

**BKA**

*Statistik*

# **Polizeiliche Kriminalstatistik 1994**

**Bundesrepublik Deutschland**



*Polizeiliche  
Kriminalstatistik  
1994*



**BKA - Statistik**  
herausgegeben vom  
**Bundeskriminalamt**  
**Kriminalistisch-kriminologische Forschungsgruppe**  
**KI 12**  
**65173 Wiesbaden**

**Bundeskriminalamt (Hg.)**

**Polizeiliche  
Kriminalstatistik  
Bundesrepublik  
Deutschland**

**Berichtsjahr 1994**

Bundeskriminalamt Wiesbaden 1995

ISSN 0943-4674

Nachdruck und sonstige Vervielfältigung, auch auszugsweise, nur mit Quellenangabe und mit Genehmigung des Bundeskriminalamtes

Druck: Gutenberg Druckerei GmbH Weimar, Postfach 8, 99401 Weimar

## Inhaltsverzeichnis (Table of contents)

|   | Seite (page) |
|---|--------------|
| <b>Vorbemerkungen (Preface)</b>   |              |
| A: Bedeutung (Significance) .....   | 7            |
| B: Inhalt (Contents) .....  | 8            |
| C: Weitere Hinweise (Further explanations) .....  | 10           |
| D: Begriffserläuterungen (Definition of certain terms) .....  | 10           |
| E: Regeln der Fallerfassung (Counting-rules) .....  | 15           |
| F: Änderungen (alteration) .....  | 16           |
| <br>  |              |
| <b>1. Gesamtüberblick (General synopsis)</b>  |              |
| 1.1 Bekanntgewordene Fälle (cases which have come to the attention of the police) .....   | 20           |
| 1.1.1 Kriminalität insgesamt (Crime volume) .....   | 20           |
| 1.1.2 Fallentwicklung 1991/1990 der Straftaten(gruppen)<br>(Development of crime 1991/1990) .....   | 25           |
| 1.1.3 Räumliche Verteilung der Kriminalität (Regional distribution of crime) .....  | 37           |
| 1.1.4 Schußwaffenverwendung (Use of fire-arms) .....  | 60           |
| 1.1.5 Opfer (Victims) .....   | 63           |
| 1.1.6 Schaden (Damage) .....  | 69           |
| 1.2 Aufklärung (Clearance of crime) .....   | 70           |
| 1.2.1 Aufklärungsquoten einzelner Straftaten(gruppen) (Clearance rates) .....   | 70           |
| 1.2.2 Aufklärung in den Ländern und den größten Städten<br>(Clearance in the "Laender") .....   | 71           |
| 1.2.3 Täterkriterien beim aufgeklärten Fall (Further details) .....   | 74           |
| 1.3 Tatverdächtige (Suspects) .....   | 77           |
| 1.3.1 Geschlechts- und Altersstruktur der Tatverdächtigen insgesamt einschl. ausgewählter<br>Staatsangehörigkeiten (Sex and age structures of suspects) ..... | 77           |
| 1.3.2 Nichtdeutsche Tatverdächtige (Non-Germans) .....  | 113          |
| 1.3.3 Wohnsitzverteilung der Tatverdächtigen (Residences of suspects) .....   | 128          |
| 1.3.4 Weitere Angaben zum Tatverdächtigen (Further details) .....   | 129          |
| <br>  |              |
| <b>2. Einzeldarstellungen (Individual representations)</b>  |              |
| 2.1 Mord und Totschlag (Murder and manslaughter) .....  | 133          |
| 2.2 Straftaten gegen die sexuelle Selbstbestimmung<br>(Offences against sexual self-determination) .....  | 137          |
| 2.3 Raub, räub. Erpressung und räub. Angriff auf Kraftfahrer (Robbery) .....  | 143          |
| 2.4 Körperverletzung (Bodily injury) .....  | 157          |
| 2.5 Straftaten gegen die persönliche Freiheit (Offences against the personal liberty) .....   | 164          |
| 2.6 Diebstahl ohne erschwerende Umstände (Theft without aggravating circumstances) .....  | 167          |
| 2.7 Diebstahl unter erschwerenden Umständen (Theft under aggravating circumstances) .....   | 173          |
| 2.8 Diebstahl insgesamt (Theft in total) .....  | 181          |
| 2.9 Betrug (Fraud) .....  | 197          |

|   | Seite (page) |
|---|--------------|
| 2.10 Betrugsverwandte Delikte (Fraud related offences) .....  | 205          |
| 2.11 Fälschungsdelikte (Forgery offences) .....   | 208          |
| 2.12 Begünstigung, Strafvereitelung und Hehlerei<br>(Aiding and abetting, receiving stolen goods) .....   | 210          |
| 2.13 Brandstiftung (Arson) .....  | 214          |
| 2.14 Sachbeschädigung (Damage to property) .....  | 218          |
| 2.15 Umweltkriminalität (Environmental offences) .....  | 222          |
| 2.16 Rauschgiftdelikte (Drug offences) .....  | 226          |
| 2.17 Gewaltkriminalität (Violent crime) .....   | 235          |
| 2.18 Wirtschaftskriminalität (Economic crime) .....   | 239          |
| 2.19 Straftaten gegen die Bestimmungen zum Schutze der Jugend<br>(Offences against regulations for the protection of juveniles) .....   | 241          |
| 2.20 Computerkriminalität (Computer crime) .....  | 242          |
| 2.21 Straßenkriminalität (Street crime) .....   | 244          |
| 2.22 Staatsschutzdelikte (Offences against the state) .....   | 247          |
| <br>  |              |
| <b>Summary</b> .....  | <b>251</b>   |
| <br>  |              |
| <b>Tabellenanhang (Annexed tables)</b> .....  | <b>257</b>   |
| Tabelle 01 Grundtabelle<br>(Known offences and attempts, subdivision of the venues by size of<br>communities, use of firearms, clearance and total synopsis)                  |              |
| Tabelle 07 Aufgliederung der Straftaten nach Schadenshöhe<br>(Damage by amount)   |              |
| Tabelle 20 Aufgliederung der Tatverdächtigen nach Alter und Geschlecht<br>(Suspects by age and sex)   |              |
| Tabelle 61 Nichtdeutsche Tatverdächtige nach dem Grund des Aufenthaltes<br>(Non-German suspects by nature of and reason for their stay in the Federal<br>Republic of Germany) |              |
| Tabelle 91 Aufgliederung der Opfer nach Alter und Geschlecht<br>(Victims by age and sex)  |              |
| Tabelle 92 Opfer-Tatverdächtigen-Beziehung<br>(Connections between victims and suspects)  |              |

# Vorbemerkungen

## A: Bedeutung

Nach den seit 1.1.1971 geltenden und zuletzt zum 1.1.1994 geänderten bundeseinheitlichen Richtlinien (siehe Abschnitt F) ist die Polizeiliche Kriminalstatistik (PKS)

- "eine Zusammenstellung aller der Polizei bekanntgewordenen strafrechtlichen Sachverhalte unter Beschränkung auf ihre erfaßbaren wesentlichen Inhalte. Sie soll damit im Interesse einer wirksamen Kriminalitätsbekämpfung zu einem überschaubaren und möglichst verzerrungsfreien Bild der angezeigten Kriminalität führen".

Insoweit dient sie der

- "Beobachtung der Kriminalität und einzelner Deliktarten, des Umfangs und der Zusammensetzung des Tatverdächtigenkreises sowie der Veränderung von Kriminalitätsquotienten
- Erlangung von Erkenntnissen für vorbeugende und verfolgende Verbrechensbekämpfung, organisatorische Planungen und Entscheidungen sowie kriminologisch-soziologische Forschungen und kriminalpolitische Maßnahmen."

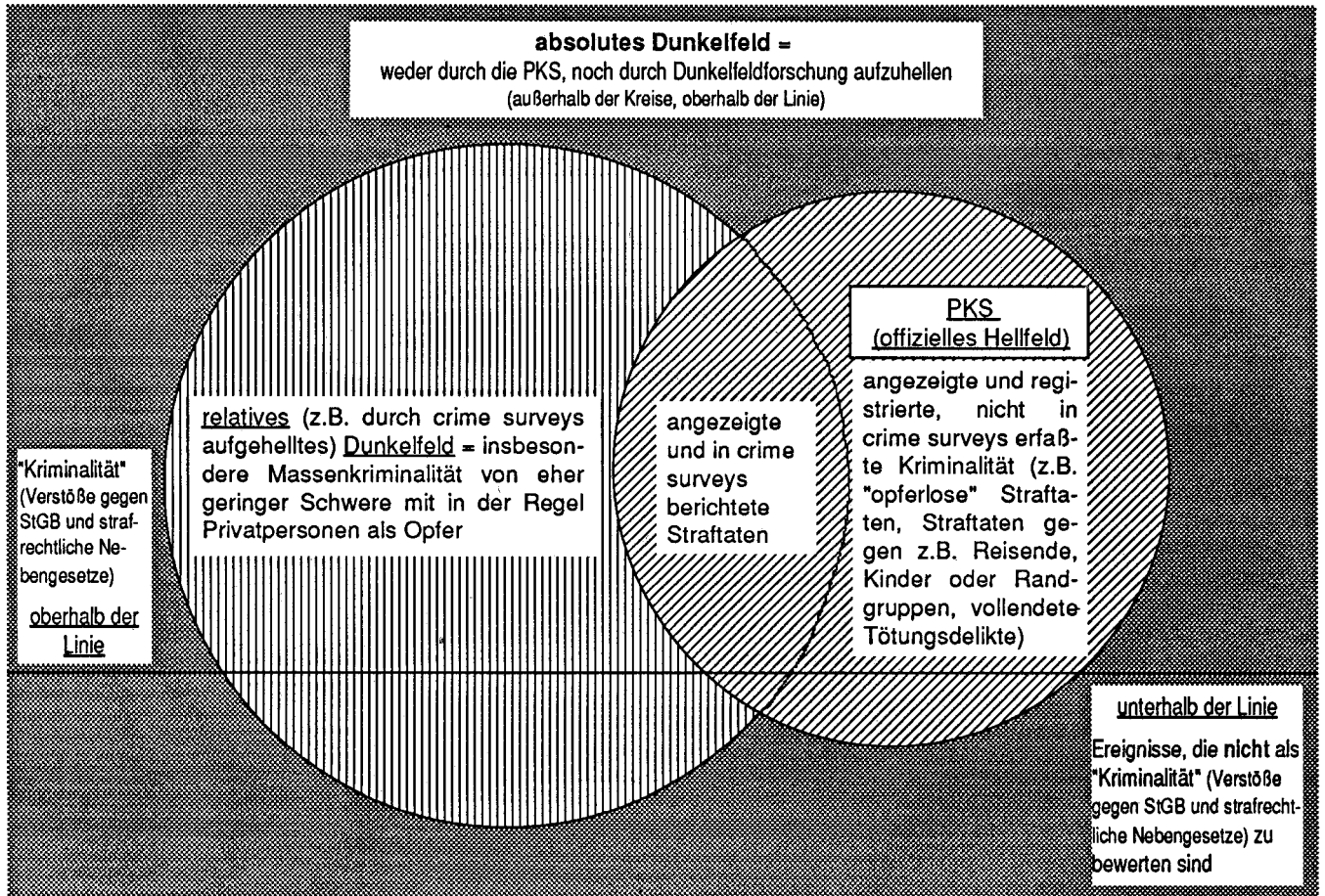
Die Aussagekraft der Polizeilichen Kriminalstatistik wird besonders dadurch eingeschränkt, daß der Polizei ein Teil der begangenen Straftaten nicht bekannt wird. Der Umfang dieses Dunkelfeldes hängt von der Art des Deliktes ab und kann sich unter dem Einfluß variabler Faktoren (z.B. Anzeigebereitschaft der Bevölkerung, Intensität der Verbrechenskontrolle) auch im Zeitablauf ändern. Es kann daher nicht von einer feststehenden Relation zwischen begangenen und statistisch erfaßten Straftaten ausgegangen werden.

Folgende mögliche Einflußfaktoren können sich auf die Entwicklung der Zahlen in der Polizeilichen Kriminalstatistik auswirken:

- Anzeigeverhalten (z.B. Versicherungsaspekt)
- Polizeiliche Kontrolle
- Statistische Erfassung
- Änderung des Strafrechts
- Echte Kriminalitätsänderung

Die Polizeiliche Kriminalstatistik bietet also kein getreues Spiegelbild der Kriminalitätswirklichkeit, sondern eine je nach Deliktart mehr oder weniger starke Annäherung an die Realität. Gleichwohl ist sie für Legislative, Exekutive und Wissenschaft ein Hilfsmittel, um Erkenntnisse über die Häufigkeit der erfaßten Fälle sowie über Formen und Entwicklungstendenzen der Kriminalität für die oben beschriebenen Zielsetzungen zu gewinnen.

Schaubild 1: Dunkel- und Hellfeld





## B: Inhalt

In der Polizeilichen Kriminalstatistik werden die von der Polizei bearbeiteten rechtswidrigen (Straf-)Taten einschließlich der mit Strafe bedrohten Versuche registriert. Einbezogen sind auch die vom Zoll bearbeiteten Rauschgiftdelikte.

Nicht enthalten sind Ordnungswidrigkeiten, Staatsschutz- und Verkehrsdelikte (wohl aber die §§ 315, 315b StGB und § 22a StVG, die nicht als Verkehrsdelikte im Sinne der Richtlinien gelten)<sup>1)</sup>. In diesem Jahrbuch werden jedoch ergänzend zur Polizeilichen Kriminalstatistik die Ergebnisse eines selbständigen kriminalpolizeilichen Meldedienstes über Staatsschutzdelikte abgedruckt (s. Abschnitt 2.22).

Ferner werden Taten, die außerhalb der Bundesrepublik Deutschland begangen wurden, und auch Verstöße gegen strafrechtliche Landesgesetze der einzelnen Länder, Datenschutzgesetze der Länder ausgenommen, nicht berücksichtigt.

Um ein möglichst vollständiges Bild der erfassbaren Sicherheitslage zu erhalten, werden in die Erfassung zur PKS aber auch von strafunmündigen Kindern oder von schuldunfähigen psychisch Kranken begangene Taten einbezogen. Über die Schuldfrage hat die Justiz und nicht die Polizei zu befinden. Zudem sind bei unaufgeklärten Fällen Alter und Schuldfähigkeit der Täter in der Regel ohnehin nicht bekannt.

Der Erfassung liegt ein unter teils strafrechtlichen, teils kriminologischen Aspekten aufgebauter Straftatenkatalog zugrunde. Bundeseinheitlich wird seit dem 01.01.1971 eine "Ausgangsstatistik" geführt, d.h. die bekanntgewordenen Straftaten werden erst nach Abschluß der polizeilichen Ermittlungen vor Aktenabgabe an Staatsanwaltschaft oder Gericht erfaßt. Das Zahlenmaterial wird von den Landeskriminalämtern in tabellarischer und damit bereits festgelegter Form dem Bundeskriminalamt übermittelt und hier zur Polizeilichen Kriminalstatistik für die Bundesrepublik Deutschland zusammengefaßt.

Wegen erheblicher Anlaufschwierigkeiten waren die PKS-Daten für die neuen Länder für die Berichtsjahre 1991 und 1992 viel zu niedrig ausgefallen, so daß sie noch keine brauchbare Basis für zeitliche Vergleiche bildeten. Für 1994 ist die Berechnung von Steigerungsraten zum Vorjahr für die neuen Länder und für das Bundesgebiet insgesamt dagegen vertretbar, weil sich die Erfassung in den neuen Ländern ab 1993 weitgehend normalisiert hat. In den Zahlen für die alten Länder mit Berlin sind seit 1991 untrennbar die Daten von Ostberlin enthalten.

## Tabellenanhang

Im Anhang (gelbes Papier) sind einige der folgenden bundeseinheitlichen Tabellen der Polizeilichen Kriminalstatistik abgedruckt:

### **Tabelle 01: Grundtabelle**

Diese Tabelle gibt eine Übersicht über die innerhalb eines Berichtsjahres in der Bundesrepublik Deutschland erfaßten rechtswidrigen (Straf-)Taten und die darin enthaltenen Versuchshandlungen, die Aufgliederung der Tatorte nach der Einwohnerzahl, die Verwendung von Schußwaffen, die Aufklärungsquoten und die ermittelten Tatverdächtigen.

### **Tabelle 02: Grundtabelle "Wirtschaftskriminalität" (nicht abgedruckt)**

Die Tabelle 02 entspricht für die Teilmenge der *Wirtschaftskriminalität* in Aufbau und Zählweise der Tabelle 01.

### **Tabelle 07: Aufgliederung der Straftaten nach der Schadenshöhe**

In Tabelle 07 wird die Zahl der Fälle für bestimmte Straftaten nach Schadensgruppen aufgegliedert. In Spalte 15 ist die Schadenssumme in DM ausgewiesen.

### **Tabelle 08: Tatzeitstatistik (nicht abgedruckt)**

In der Tabelle 08 wird die innerhalb eines Jahres begangene Anzahl von Straftaten nach dem Tatmonat dargestellt. Diese Tabelle ist in den Ländern im Mai des Folgejahres mit Stand vom 30.04. zu erstellen.

### **Tabelle 09: Aufgliederung der "Wirtschaftskriminalität" nach der Schadenshöhe (nicht abgedruckt)**

Die Tabelle 09 entspricht für die Teilmenge der *Wirtschaftskriminalität* in Aufbau und Zählweise der Tabelle 07.

### **Tabelle 12: Angaben zum aufgeklärten Fall (nicht abgedruckt)**

Diese Tabelle gibt Auskunft über die Zahl der aufgeklärten Fälle, für die als Tatverdächtige ermittelt wurden:

- alleinhandelnde Tatverdächtige
- als Tatverdächtige bereits in Erscheinung getretene Personen
- Konsumenten harter Drogen
- Tatverdächtige unter Alkoholeinfluß
- Schußwaffe mitgeführt

### **Tabelle 20: Aufgliederung der Tatverdächtigen nach Alter und Geschlecht**

Die Tabelle 20 gibt eine Übersicht über Altersstruktur und Geschlecht der ermittelten Tatverdächtigen. Errechnet wird das Alter zur Tatzeit (zur Zählregel siehe Stichwort "tatverdächtig").

Die nicht abgedruckten Tabellen können bei Bedarf beim Bundeskriminalamt angefordert werden.

1) vgl. Seite 10

**Tabelle 21:** Tatort-Wohnsitz-Beziehung nach Tatverdächtigen (nicht abgedruckt)

Die Tabelle 21 enthält Angaben über die räumliche Beziehung des Wohnsitzes (zur Tatzeit) des Tatverdächtigen zum Tatort. Die echte Tatverdächtigenzählung ist für jeden betroffenen Einzelbereich gesondert durchzuführen:

- Wohnsitz in der Tatortgemeinde
- im Landkreis der Tatortgemeinde
- im gleichen Bundesland (wie die Tatortgemeinde)
- im übrigen Bundesgebiet
- außerhalb des Bundesgebietes
- ohne festen Wohnsitz

Die Summe der Zeilenprozentangaben wird daher im allgemeinen höher als 100 sein.

**Tabelle 22:** Sonstige Angaben zum Tatverdächtigen (nicht abgedruckt)

Die Tabelle 22 enthält die gleichen Merkmale wie Tabelle 12, jedoch Tatverdächtigen und nicht Fällen zugeordnet.

**Tabelle 40:** Aufgliederung der deutschen Tatverdächtigen nach Alter und Geschlecht (nicht abgedruckt)

Die Tabelle 40 entspricht für die Teilmenge der deutschen Tatverdächtigen in Aufbau und Zählweise der Tabelle 20.

**Tabelle 50:** Aufgliederung der nichtdeutschen Tatverdächtigen nach Alter und Geschlecht (nicht abgedruckt)

Die Tabelle 50 entspricht für die Teilmenge der nichtdeutschen Tatverdächtigen in Aufbau und Zählweise der Tabelle 20.

**Tabelle 51:** Aufgliederung der türkischen Tatverdächtigen nach Alter und Geschlecht (nicht abgedruckt)

Die Tabelle 51 entspricht für die Teilmenge der türkischen Tatverdächtigen in Aufbau und Zählweise der Tabelle 20.

**Tabelle 53:** Aufgliederung der italienischen Tatverdächtigen nach Alter und Geschlecht (nicht abgedruckt)

Die Tabelle 53 entspricht für die Teilmenge der italienischen Tatverdächtigen in Aufbau und Zählweise der Tabelle 20.

**Tabelle 54:** Aufgliederung der polnischen Tatverdächtigen nach Alter und Geschlecht (nicht abgedruckt)

Die Tabelle 54 entspricht für die Teilmenge der polnischen Tatverdächtigen in Aufbau und Zählweise der Tabelle 20.

**Tabelle 55:** Aufgliederung der rumänischen Tatverdächtigen nach Alter und Geschlecht (nicht abgedruckt)

Die Tabelle 55 entspricht für die Teilmenge der rumänischen Tatverdächtigen in Aufbau und Zählweise der Tabelle 20.

**Tabelle 59:** Aufgliederung der nichtdeutschen Tatverdächtigen nach Alter und Geschlecht

- ohne illegale, Stationierungsstreitkräfte und Touristen/Durchreisende (nicht abgedruckt)

Die Tabelle 59 entspricht für die Teilmenge der nichtdeutschen Tatverdächtigen ohne sich illegal in der Bundesrepublik Deutschland aufhaltende Personen, ohne Stationierungsstreitkräfte und Angehörige sowie ohne Touristen/Durchreisende in Aufbau und Zählweise der Tabelle 20.

**Tabelle 61:** Nichtdeutsche Tatverdächtige nach dem Grund des Aufenthaltes

In dieser Tabelle wird unterschieden nach nichtdeutschen Tatverdächtigen, die sich illegal oder legal in der Bundesrepublik Deutschland aufhalten, und nach dem Anlaß des legalen Aufenthaltes:

- Stationierungsstreitkräfte und Angehörige
- Tourist/Durchreisender
- Student/Schüler
- Arbeitnehmer
- Gewerbetreibender
- Asylbewerber
- Sonstige

**Tabelle 62:** Straftat und Staatsangehörigkeit nichtdeutscher Tatverdächtiger (nicht abgedruckt)

In der Tabelle 62 werden die nichtdeutschen Tatverdächtigen nach den Schlüsselzahlen der einzelnen Deliktsarten (Kopfzeile) und nach den Staatsangehörigkeiten (Vertikale) aufgegliedert.

**Tabelle 91:** Aufgliederung der Opfer nach Alter und Geschlecht

In der Tabelle 91 werden Angaben über Alter und Geschlecht der Opfer bei bestimmten Straftaten(gruppen) für vollendete Taten, für versuchte Taten und insgesamt ausgedruckt.

**Tabelle 92:** Opfer-Tatverdächtigen-Beziehung

Tabelle 92 gliedert die Opfer bei bestimmten Straftaten(gruppen) für vollendete Taten, für versuchte Taten und insgesamt nach ihrer Beziehung zu den Tatverdächtigen (vom Opfer aus gesehen). Unterschieden wird nach:

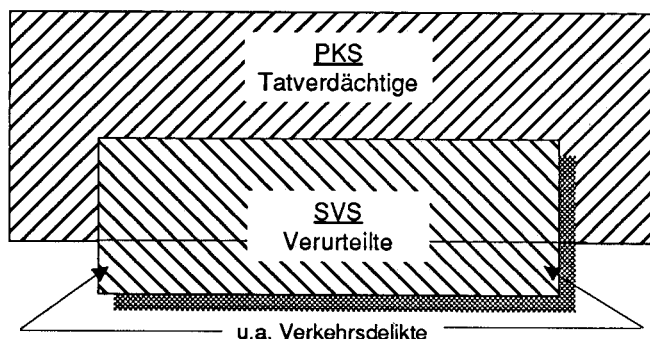
- Verwandtschaft (Angehörige nach § 11 Abs. 1 Nr. 1 StGB)
- Bekanntschaft
- Landsmann (nur bei Ausländern derselben Nationalität)
- flüchtiger Vorbeziehung
- keiner Vorbeziehung
- ungeklärt

Vorrang hat stets die engste Beziehung.

## C: Weitere Hinweise

- Die Polizeiliche Kriminalstatistik ist mit der Strafverfolgungsstatistik der Justiz (Verurteiltenstatistik) nicht vergleichbar, da sich der Erfassungszeitraum verschiebt, die Erfassungsgrundsätze sich unterscheiden und der einzelne Fall im Justizbereich eine andere strafrechtliche Beurteilung erfahren kann (siehe auch Stichwort "tatverdächtig"). Falls die 1994 in der PKS registrierten Tatverdächtigen rechtskräftig verurteilt werden, gelangen sie wegen der unterschiedlichen Verfahrensdauer teils 1994, teils 1995 oder auch erst noch später in die Strafverfolgungsstatistik (SVS).

Schaubild 2: Tatverdächtige / Verurteilte



**Hinweis:** Verkehrsdelikte werden in der PKS nicht erfaßt

■ zeitliche Verschiebung der Erfassung

- Teil 1 und 2 der vorliegenden Polizeilichen Kriminalstatistik enthalten erläuterte Auszüge aus den im Tabellenanhang abgedruckten Tabellen sowie aus weiterem, hier nicht abgedruckten Datenmaterial.
- **Teil 1 (Gesamtüberblick)** ist nach den Erfassungskriterien gegliedert. Grundeinteilungsgesichtspunkte sind:
  - bekanntgewordene Fälle
  - aufgeklärte Fälle
  - Tatverdächtige
- **Teil 2 (Einzeldarstellungen)** enthält tabellarische Übersichten und Erläuterungen zu ausgewählten Deliktgruppen, die nach einzelnen Begehungsformen weiter untergliedert sind. Die Deliktgruppen und Begehungsformen sind zudem nach bestimmten Kriterien (z.B. Altersstruktur der Tatverdächtigen, Schadenshöhe etc.) aufgeschlüsselt.
- Die Aussagen in Teil 1 und 2 können grundsätzlich nicht verallgemeinert werden. Sie beziehen sich einerseits meist nur auf das Berichtsjahr 1994 und betreffen andererseits nur die registrierten Fälle und die ermittelten Tatverdächtigen.

- Der statistische Erfassungsinhalt deckt sich nicht bei allen registrierten Taten mit den im Tabellenanhang zitierten Strafrechtsbestimmungen. So schließt in dieser Statistik die Straftat "Kindestötung" alle unaufgeklärten Fälle von "Tötung neugeborener Kinder" ein. Unberücksichtigt bleibt insoweit, ob die Voraussetzungen des § 217 StGB erfüllt sind, ob also das Kind unehelich geboren und von der Mutter vorsätzlich getötet wurde.

## D: Definitionen

### Bekanntgewordener Fall

ist jede im Straftatenkatalog aufgeführte rechtswidrige (Straf-)Tat einschließlich der mit Strafe bedrohten Versuche, der eine polizeilich bearbeitete Anzeige zugrunde liegt. Die Insgesamt-Zahl der bekanntgewordenen Fälle ergibt sich aus der Addition der Straftatengruppen.

### Aufgeklärter Fall

ist die rechtswidrige (Straf-)Tat, für die nach dem polizeilichen Ermittlungsergebnis ein mindestens namentlich bekannter oder auf frischer Tat ergriffener Tatverdächtiger festgestellt worden ist.

### Staatschutzdelikte<sup>1)</sup>

sind rechtswidrige (Straf-)Taten, die sich gegen den Bestand oder die verfassungsmäßige Ordnung des Staates richten, sowie diejenigen, die ein politisches Element in bezug auf die Bundesrepublik Deutschland als Ganzes oder eines ihrer Teile enthalten. Delikte der allgemeinen Kriminalität, sofern sie im Einzelfall als Staatschutzdelikte gelten, werden jedoch auch in der allgemeinen Polizeilichen Kriminalstatistik erfaßt.

### Verkehrsdelikte<sup>2)</sup>

sind:

- alle Verstöße gegen die Bestimmungen, die zur Aufrechterhaltung der Verkehrssicherheit im Straßen-, Schiffs- und Luftverkehr erlassen worden sind,
- alle durch Verkehrsunfälle bedingten Fahrlässigkeitsdelikte,
- die Verkehrsunfallflucht,
- alle Verstöße gegen das Pflichtversicherungsgesetz und Kfz-Steuerrecht.

Nicht zu den Verkehrsdelikten zählen (und daher in der PKS zu erfassen sind):

- der gefährliche Eingriff in den Bahn-, Luft-, und Schiffsverkehr gemäß § 315 StGB,
- der gefährliche Eingriff in den Straßenverkehr gemäß § 315b StGB,
- das mißbräuchliche Herstellen, Vertreiben oder Ausgeben von Kennzeichen gemäß § 22a StVG.

1) vgl. Seite 8;

2) vgl. Seite 8, Definitionsänderung ab 1.1.95 (nur redaktionell, nicht inhaltlich)

### Tatverdächtig

ist jeder, der nach dem polizeilichen Ermittlungsergebnis aufgrund zureichender tatsächlicher Anhaltspunkte verdächtig ist, eine rechtswidrige (Straf-)Tat begangen zu haben. Dazu zählen auch Mittäter, Anstifter und Gehilfen.

Ein Tatverdächtiger, für den im Berichtszeitraum mehrere Fälle der gleichen Straftat festgestellt wurden, wird in demselben Bundesland nur einmal gezählt. Vor 1983 waren Personen, gegen die im Berichtsjahr mehrfach ermittelt wurde, immer wieder erneut registriert worden. Wegen Ablösung dieser Mehrfachzählung, die zu stark überhöhten und strukturell verzerrten Tatverdächtigenzahlen führte, durch die jetzige "echte" Tatverdächtigenzählung, ist ab 1984 ein Vergleich zu früheren Jahren beeinträchtigt.

Werden einem Tatverdächtigen im Berichtszeitraum mehrere Fälle verschiedener Straftatenschlüssel zugeordnet, wird er für jede Gruppe gesondert, für die entsprechenden übergeordneten Straftatengruppen bzw. für die Gesamtzahl der Straftaten hingegen jeweils nur einmal registriert. Die Tatverdächtigen bei den einzelnen Straftaten(gruppen) lassen sich daher nicht zur Gesamtzahl der Tatverdächtigen addieren.

Zu beachten ist ferner, daß Schuldausschließungsgründe oder mangelnde Deliktsfähigkeit bei der Tatverdächtigenzählung für die Polizeiliche Kriminalstatistik nicht berücksichtigt werden. So sind in der Gesamtzahl z.B. auch die strafunmündigen Kinder unter 14 Jahren enthalten. Als tatverdächtig wird auch erfaßt, wer wegen Tod, Krankheit oder Flucht nicht verurteilt werden kann.

### Nichtdeutsche Tatverdächtige

sind Personen ausländischer Staatsangehörigkeit, Staatenlose und Personen, bei denen die Staatsangehörigkeit ungeklärt ist. Personen, die sowohl die deutsche als auch eine andere Staatsangehörigkeit besitzen, zählen als Deutsche. Wird derselbe Tatverdächtige innerhalb eines Berichtszeitraumes mit unterschiedlicher Staatsangehörigkeit ermittelt, so wird er zu dem aktuellsten Merkmal gezählt. Analog wird beim Aufenthaltsstatus nichtdeutscher Tatverdächtiger verfahren. Nichtdeutsche Tatverdächtige, die aus dem Ausland heraus Straftaten mit Erfolg in der Bundesrepublik Deutschland begangen haben, werden unter "legal/Sonstige" erfaßt. Alle Nichtdeutschen, die eine Schule, Fachhochschule oder Hochschule in der Bundesrepublik Deutschland besuchen, werden unter "Student/Schüler" erfaßt.

### Tatort<sup>1)</sup>

ist die politische Gemeinde in der Bundesrepublik Deutschland, in der sich die rechtswidrige (Straf-)Tat ereignet hat (Ort der Handlung). Straftaten, die sich auf deutschen Schiffen oder Luftfahrzeugen außerhalb der Bundesrepublik Deutschland ereignen, sind für das Bundesland des Heimat(flug)hafens mit Tatort "unbekannt" zu erfassen. Bei Straftaten, die sich auf ausländischen Handelsschiffen oder nichtmilitärischen Luftfahrzeugen im Gebiet der Bundesre-

publik ereignen, gilt der deutsche Anlegehafen bzw. Landeflughafen als Tatort.

### Tatzeit

ist der Zeitpunkt, zu dem die Straftat begangen wurde. Bei Straftaten, die sich über Zeiträume erstrecken oder innerhalb von Zeiträumen begangen wurden, gilt das Ende des Zeitraums als Tatzeit. Wenn nicht mindestens der Monat bestimmbar ist, gilt die Tatzeit als unbekannt.

### Opfer

sind natürliche Personen, gegen die sich die mit Strafe bedrohte Handlung unmittelbar richtete. Bei der Opfer-Tatverdächtigen-Beziehung (vom Opfer aus gesehen) hat stets die engste Beziehung Vorrang: Verwandtschaft vor Bekanntschaft vor Landsmann vor flüchtige Vorbeziehung. Dies gilt auch dann, wenn bei einer Mehrzahl von Tatverdächtigen unterschiedliche Beziehungsgrade zum Opfer bestehen. Das Merkmal Verwandtschaft umfaßt alle Angehörigen gemäß § 11 Abs. 1 StGB. Das Merkmal Landsmann ist nur bei Nichtdeutschen und nur dann zu berücksichtigen, wenn Opfer und Tatverdächtiger dieselbe Staatsangehörigkeit besitzen, jedoch weder miteinander verwandt noch bekannt sind.

### Schaden<sup>1)</sup>

ist grundsätzlich der Geldwert (Verkehrswert) des rechtswidrig erlangten Gutes. Bei Vermögensdelikten ist unter Schaden die Wertminderung des Vermögens zu verstehen. Der Schaden ist bei allen im Straftatenkatalog mit 'S' gekennzeichneten -vollendeten- Straftaten bzw. -gruppen zu erfassen (Angabe in Deutsche Mark, aufgerundet auf volle DM). Falls kein Schaden bestimmbar ist, gilt ein symbolischer Schaden von DM 1,-; dies gilt auch, wenn bei einem vollendeten Vermögensdelikt nur eine Vermögensgefährdung eingetreten ist. Wenn ein Betrugsschaden gleichzeitig Konkurschaden ist, ist der volle Schaden (ab 1.1.94) bei den Konkursstrafaten zu erfassen. Beim zugehörigen Betrugsdelikt ist ein Schaden von DM 1,- zu erfassen. Bei versuchtem Raubmord erfolgt keine Schadenserfassung.

### Rauschgiftkriminalität

Der Summenschlüssel "8910 Rauschgiftkriminalität" umfaßt die folgenden Straftaten:

- 7300 Rauschgiftdelikte
- 2180 Raub zur Erlangung von Btm
- \*710 Diebstahl von Btm aus Apotheken
- \*720 Diebstahl von Btm aus Arztpraxen
- \*730 Diebstahl von Btm aus Krankenhäusern
- \*740 Diebstahl von Btm bei Herstellern u. Großhändlern
- \*750 Diebstahl von Rezeptformularen
- 5420 Fälschung zur Erlangung von Btm

Der Summenschlüssel "8911 direkte Beschaffungskriminalität" umfaßt die o.a. Schlüssel 2180, \*710, \*720, \*730, \*740, \*750 und 5420.

1) Definitionsänderung ab 1.1.94

**Gewaltkriminalität**

Der Summenschlüssel "8920 Gewaltkriminalität" umfaßt die folgenden Straftaten:

- 0100 Mord (§ 211 StGB)
- 0210 Totschlag und Tötung auf Verlangen (§§ 212, 213, 216 StGB)
- 0220 Kindestötung (§ 217 StGB)
- 1110 Vergewaltigung (§ 177 StGB)
- 2100 Raub, räuberische Erpressung und räuberischer Angriff auf Kraftfahrer (§§ 249-252, 255, 316a StGB)
- 2210 Körperverletzung mit Todesfolge (§§ 226, 227, 229(2) StGB)
- 2220 Gefährliche und schwere Körperverletzung sowie Vergiftung (§§ 223a, 224, 225, 227, 229 StGB)
- 2330 Erpresserischer Menschenraub (§ 239a StGB)
- 2340 Geiselnahme (§ 239b StGB)
- 2350 Angriff auf den Luftverkehr (§ 316c StGB)

**Wirtschaftskriminalität<sup>1)</sup>**

Als Summenschlüssel "8930 - Wirtschaftskriminalität" sind anzusehen:

1. Die Gesamtheit (Ausnahme: Computerbetrug) der in § 74c Abs. 1 Nr. 1-6 GVG aufgeführten Straftaten:
  - a) nach dem Patentgesetz, dem Gebrauchsmustergesetz, dem Halbleiterschutzgesetz, dem Sortenschutzgesetz, dem Warenzeichengesetz, dem Geschmacksmustergesetz, dem Urheberrechtsgesetz, dem Gesetz gegen den unlauteren Wettbewerb, dem Aktiengesetz, dem Gesetz über die Rechnungslegung von bestimmten Unternehmen und Konzernen, dem Gesetz betreffend die Gesellschaften mit beschränkter Haftung, dem Handelsgesetzbuch, dem Gesetz zur Ausführung der EWG-Verordnung über die Europäische wirtschaftliche Interessenvereinigung und dem Genossenschaftsgesetz,
  - b) nach den Gesetzen über das Bank-, Depot-, Börsen- und Kreditwesen sowie nach dem Versicherungsaufsichtsgesetz,
  - c) nach dem Wirtschaftsstrafgesetz 1954, dem Außenwirtschaftsgesetz, den Devisenbewirtschaftungsgesetzen sowie dem Finanzmonopol-, Steuer- und Zollrecht, auch soweit deren Strafvorschriften nach anderen Gesetzen anwendbar sind; dies gilt nicht, wenn dieselbe Handlung eine Straftat nach dem Betäubungsmittelgesetz darstellt und nicht für Steuerstraftaten, welche die Kraftfahrzeugsteuer betreffen,
  - d) nach dem Weingesetz und dem Lebensmittelrecht,
  - e) des Subventionsbetruges, des Kapitalanlagebetruges, des Bankrotts, der Gläubiger- und der Schuldnerbegünstigung,
  - f) des Betruges, der Untreue, des Wuchers, der Vorteilsgewährung und der Bestechung, soweit zur Beurteilung des Falles besondere Kenntnisse des Wirtschaftslebens erforderlich sind.

2. Delikte, die im Rahmen tatsächlicher oder vorgetäuschter wirtschaftlicher Betätigung begangen werden und über eine Schädigung von Einzelnen hinaus das Wirtschaftsleben beeinträchtigen oder die Allgemeinheit schädigen können und/oder deren Aufklärung besondere kaufmännische Kenntnisse erfordert.

Die Erfassung erfolgt über die Sonderkennung "Wikri = ja".

**Wirtschaftskriminalität bei Betrug**

Der Summenschlüssel "8931 - Wirtschaftskriminalität bei Betrug" wird über eine Sonderkennung (Wikri = ja) in Verbindung mit Schlüssel 5100 des Straftatenkataloges erfaßt.

**Insolvenzstraftaten**

Der Summenschlüssel "8932 - Insolvenzstraftaten" umfaßt die folgenden Straftaten (nur für Fälle mit Sonderkennung Wikri = ja):

- 5600 Konkursstraftaten nach StGB (mit **allen** Unterschüsseln)
- 7121 Konkursverschleppung nach GmbH-G
- 7122 Konkursverschleppung nach HGB

**Wirtschaftskriminalität im Anlage- und Finanzierungsbereich pp.**

Der Summenschlüssel "8933 - Wirtschaftskriminalität im Anlage- und Finanzierungsbereich pp." umfaßt die folgenden Straftaten (nur für Fälle mit Sonderkennung Wikri = ja):

- 5130 Beteiligungs- und Kapitalanlagebetrug (mit **allen** Unterschüsseln)
- 5141 Kreditbetrug (265b StGB)
- 5143 Kreditbetrug (263 StGB)
- 5144 Wechselbetrug
- 5145 Wertpapierbetrug
- 7140 Straftaten i.V.m.d. Bankgewerbe

**Wettbewerbsdellikte**

Der Summenschlüssel "8934 - Wettbewerbsdellikte" umfaßt die folgenden Straftaten (nur für Fälle mit Sonderkennung Wikri = ja):

- 7150 Straftaten gegen Urheberrechtsbestimmungen (mit **allen** Unterschüsseln)
- 7191 Straftaten nach UWG ohne § 17

**Wirtschaftskriminalität im Zusammenhang mit Arbeitsverhältnissen**

Der Summenschlüssel "8935 - Wirtschaftskriminalität im Zusammenhang mit Arbeitsverhältnissen" umfaßt die folgenden Straftaten (nur für Fälle mit Sonderkennung Wikri = ja):

- 5173 Arbeitsvermittlungsbetrug
- 5177 Betrug z.N.v. Sozialversicherungen und Sozialversicherungsträgern
- 5220 Vorenthalten und Veruntreuen von Arbeitsentgelt (§ 266a StGB)
- 7130 Delikte i.V.m. illegaler Arbeitnehmerüberlassung

1) Definitionsänderung ab 1.1.94; Computerbetrug ist zwar in der Aufzählung des GVG enthalten, ist aber oft keine Wirtschaftskriminalität.

### Betrug und Untreue im Zusammenhang mit Beteiligungen und Kapitalanlagen

Der Summenschlüssel "8936 - Betrug und Untreue im Zusammenhang mit Beteiligungen und Kapitalanlagen" umfaßt die folgenden Straftaten (nur für Fälle mit Sonderkennung Wikri = ja):

- 5131 Prospektbetrug (§ 264 StGB)
- 5132 Anlagebetrug (§ 263 StGB)
- 5133 Betrug bei Börsenspekulationen
- 5134 Beteiligungsbetrug
- 5211 Untreue bei Kapitalgeschäften

### Straftaten gegen die Bestimmungen zum Schutze der Jugend

Der Summenschlüssel "8960 - Straftaten gegen die Bestimmungen zum Schutze der Jugend" umfaßt folgende Straftaten:

- 1431 Verbreitung pornographischer Schriften (Erzeugnisse) an Personen unter 18 Jahren (§ 184 Abs. 1 Ziff. 1,2,5 StGB)
- 6261 Gewaltdarstellung, Aufstachelung zum Rassenhaß; Schriften an Personen unter 18 Jahren (§ 131 Abs. 1 Ziff. 3 StGB)
- 7210 Straftaten gegen § 12 Abs. 4 des Gesetzes zum Schutze der Jugend in der Öffentlichkeit (JÖSchG)
- 7220 Straftaten gegen das Gesetz über die Verbreitung jugendgefährdender Schriften

### Computerkriminalität

Der Summenschlüssel "8970 - Computerkriminalität" umfaßt die folgenden Straftaten:

- 5163 Betrug mittels Karten für Geldausgabe- bzw. Kassen-Automaten
- 5175 Computerbetrug (§ 263a StGB)
- 5430 Fälschung beweisheblicher Daten, Täuschung im Rechtsverkehr bei Datenverarbeitung (§§ 269, 270 StGB)
- 6742 Datenveränderung, Computersabotage (§§ 303a, 303b StGB)
- 6780 Ausspähen von Daten (§ 202a StGB)
- 7151 Softwarepiraterie (private Anwendung, z.B. Computerspiele)
- 7152 Softwarepiraterie in Form gewerbsmäßigen Handelns

### Straßenkriminalität

Der Summenschlüssel "8990 - Straßenkriminalität" umfaßt die folgenden Straftaten:

- 1111 Vergewaltigung überfallartig (Einzeltäter)
- 1112 Vergewaltigung überfallartig (durch Gruppen)
- 1320 exhibitionistische Handlungen und Erregung öffentlichen Ärgernisses (§§ 183, 183a StGB)

- 2130 Raubüberfälle auf Geld- und Werttransporte
- 2131 darunter: auf Geld- und Kassenboten
- 2132 auf Spezialgeldtransportfahrzeuge
- 2140 räuberischer Angriff auf Kraftfahrer (§ 316a StGB)
- 2141 darunter: Beraubung von Taxifahrern
- 2150 Zechanschlußraub
- 2160 Handtaschenraub
- 2170 sonstige Raubüberfälle auf Straßen, Wegen oder Plätzen
- 2221 gefährliche und schwere Körperverletzung auf Straßen, Wegen oder Plätzen
- 2333 erpresserischer Menschenraub i.V.m. Raubüberfall auf Geld- und Werttransporte
- 2343 Geiselnahme i.V.m. Raubüberfall auf Geld- und Werttransporte
- \*20\* Diebstahl insgesamt in/aus Kiosken
- \*30\* Diebstahl insgesamt in/aus Schaufenstern, Schaukästen und Vitrinen
- \*50\* Diebstahl insgesamt in/aus Kraftfahrzeugen
- \*550\* Diebstahl insgesamt an Kraftfahrzeugen
- \*90\* Taschendiebstahl
- \*001\*) Diebstahl insgesamt von Kraftwagen
- \*002\*) Diebstahl insges. von Mopeds und Krafträdern
- \*003\*) Diebstahl insgesamt von Fahrrädern
- \*007\*) Diebstahl insgesamt von/aus Automaten
- 6230 Landfriedensbruch (§§ 125, 125a StGB)
- 6741 Sachbeschädigung an Kraftfahrzeugen
- 6743 sonstige Sachbeschädigung auf Straßen, Wegen oder Plätzen

\*) Diese Straftatenschlüssel (Tatörtlichkeit Straße) werden in den Bundestabellen nicht gesondert ausgewiesen.

### Sch u ß w a f f e

- Als Schußwaffe im Sinne von "geschossen" und "mitgeführt" gelten nur Schußwaffen gemäß § 1 WaffG. Nicht zu erfassen ist das "Mitführen" von Schußwaffen bei solchen Personen, die dazu bei rechtmäßiger Dienstaussübung ermächtigt sind und gegen die Anzeige als Folge der Dienstaussübung erstattet wurde.
- Mit einer Schußwaffe "gedroht" ist dann zu erfassen, wenn wenigstens ein Opfer sich subjektiv bedroht fühlt (hier z.B. auch durch Spielzeugpistole).
- Ein Mitführen von Schußwaffen ist dann zu registrieren, wenn der Tatverdächtige die Schußwaffe bei der Tatausführung bei sich hatte. Der Vorsatz, die Schußwaffe zu verwenden, ist nicht erforderlich.

### Alkoholeinfluß bei Tatausführung

Ein Alkoholeinfluß liegt vor, wenn dadurch die Urteilskraft des Tatverdächtigen während der Tatausführung beeinträchtigt war. Maßgeblich ist ein offensichtlicher oder nach den Ermittlungen wahrscheinlicher Alkoholeinfluß.

### Konsumenten harter Drogen

Als Konsumenten harter Drogen gelten Konsumenten der in den Anlagen I - III des BtM-Gesetzes aufgeführten Stoffe und Zubereitungen, einschließlich der den betäubungsmittelrechtlichen Vorschriften unterliegenden Fertigarzneimittel, mit Ausnahme der ausschließlichen Konsumenten von Cannabisprodukten (Haschisch, Marihuana, Haschischöl), Psilocybin (-Pilzen) und von "Ausgenommenen Zubereitungen". Dabei ist es gleichgültig, auf welche Weise diese Stoffe und Zubereitungen dem Körper zugeführt werden.

Soweit als Konsumenten harter Drogen bekannte Personen in Ermangelung von Betäubungsmitteln sog. Ausweichmittel konsumieren - "Ausgenommene Zubereitungen" oder sonstige Medikamente oder Substanzen, die nicht unter das BtM-Gesetz fallen - ist dies ebenfalls als Konsum harter Drogen anzusehen.

### Ladendiebstahl

Als Ladendiebstahl werden alle Diebstahlsfälle von ausgelegten Waren durch Kunden während der Geschäftszeit erfaßt.

### Kiosk

Ein Kiosk ist ein Geschäft, das von Kunden nicht betreten werden kann.

### Geld- und Kassenboten

Wer im Rahmen seiner Berufsausübung Geld- oder Wertgegenstände transportiert, ist als Geldbote zu bewerten. Zu den Geld- und Kassenboten sind auch Geldbriefträger zu zählen.

### Raub auf Geld- und Werttransporte

Unter Schlüsselzahl 2130 sind auch diejenigen Raubüberfälle auf Geld- und Werttransporte einzubeziehen, die strafrechtlich als räuberischer Angriff auf Kraftfahrer zu bewerten sind.

### BtM-Ersatzmittel/Ausweichmittel

Der Begriff der Betäubungsmittel bei den Beschaffungsdelikten (Raub, Diebstahl, Urkundenfälschung) schließt die BtM-Ersatzmittel und BtM-Ausweichmittel ein.

### Rauschgiftdelikt / Drogenart

Sind bei einem Rauschgiftdelikt mehrere Drogenarten betroffen, so haben bei der statistischen Erfassung Heroin Vorrang vor Kokain, Heroin bzw. Kokain vor Amphetamin, vor LSD, vor Cannabis und Cannabis Vorrang vor den restlichen Drogenarten.

### Wohnraum

Wohnräume sind alle unbeweglichen Objekte, die für einen längeren Aufenthalt ausgestattet sind.

### Wohnsitz unbekannt

ist statistisch wie ohne festen Wohnsitz zu bewerten.

### Tageswohnungseinbruch (TWE)

Von einem Tageswohnungseinbruch (Schlüssel: 436\*) ist für die Erfassung in der Polizeilichen Kriminalstatistik auszugehen, wenn die Tatzeit zwischen 06.00 und 21.00 Uhr liegt.

### Kreditkarte

Als Kreditkarte im Sinne dieser Richtlinien sind alle Karten zu verstehen, die zum Bezug von Geld oder Waren bzw. Inanspruchnahme von Dienstleistungen berechtigen. Darunter fallen sowohl alle klassischen Kreditkarten (American Express, Diners Club, Eurocard, VISA) als auch alle Kunden- und Servicekarten von Dienstleistungs- und Handelsunternehmen, Firmen und Verbänden sowie alle Multifunktionskarten wie z.B. die Euroscheckkarte, wenn diese nicht in Verbindung mit Euroschecks benutzt wird.

### Häufigkeitszahl (HZ)

ist die Zahl der bekanntgewordenen Fälle insgesamt oder innerhalb einzelner Deliktsarten, errechnet auf 100 000 Einwohner (Stichtag ist der 1.1. des Berichtsjahres, ersatzweise der zuletzt verfügbare, der dann besonders benannt ist). Die Aussagekraft der Häufigkeitszahl wird dadurch beeinträchtigt, daß nur ein Teil der begangenen Straftaten der Polizei bekannt wird, und daß u.a. Stationierungstreitkräfte, ausländische Durchreisende, Touristen und grenzüberschreitende Berufspendler sowie Nichtdeutsche, die sich illegal im Bundesgebiet aufhalten, in der Einwohnerzahl der Bundesrepublik Deutschland nicht enthalten sind. Straftaten, die von diesem Personenkreis begangen wurden, werden aber in der Polizeilichen Kriminalstatistik gezählt.

$$HZ = \frac{\text{Fälle} \times 100\,000}{\text{Einwohnerzahl}}$$

### Tatverdächtigenbelastungszahl (TVBZ)

ist die Zahl der ermittelten Tatverdächtigen, errechnet auf 100 000 Einwohner des entsprechenden Bevölkerungsanteils, jeweils ohne Kinder unter 8 Jahren (Stichtag ist der 1.1. des Berichtsjahres). Die Problematik der TVBZ ergibt sich aus dem doppelten Dunkelfeld in der Bevölkerungsstatistik, in der ein Teil der ermittelten Tatverdächtigen nicht enthalten ist (vgl. Stichwort "Häufigkeitszahl"), und in der Polizeilichen Kriminalstatistik. Über das Dunkelfeld nicht angezeigter Straftaten hinaus bleiben auch die Täter der unaufgeklärten Fälle unberücksichtigt. Die TVBZ kann daher nicht die tatsächliche, sondern allenfalls die von der Polizei registrierte Kriminalitätsbelastung der Bevölkerung oder einzelner Teilgruppen wiedergeben.

$$TVBZ = \frac{\text{Tatverdächtige ab 8 Jahren} \times 100\,000}{\text{Einwohnerzahl ab 8 Jahren}}$$

### Steigerungsrate (SR)

gibt die prozentuale Veränderung von Fällen oder Häufigkeitszahlen für die Gesamtkriminalität oder einzelner Straftaten zwischen verschiedenen Berichtszeiträumen an. Eine positive Steigerungsrate bedeutet einen Zuwachs, eine negative Steigerungsrate eine Abnahme bei Fällen bzw. Häufigkeitszahlen.

$$SR = \frac{(\text{Berichtsjahr} - \text{Vorjahr}) \times 100}{\text{Vorjahr}}$$

### Aufklärungsquote (AQ)

bezeichnet das prozentuale Verhältnis von aufgeklärten zu bekanntgewordenen Fällen im Berichtszeitraum. Eine Aufklärungsquote über 100 kann z.B. zustande kommen, wenn im Berichtszeitraum noch Fälle aus den Vorjahren nachträglich aufgeklärt werden.

$$AQ = \frac{\text{aufgeklärte Fälle} \times 100}{\text{bekanntgewordene Fälle}}$$

## E: Regeln der Fallfassung

### a) Voraussetzung für die Erfassung

Es dürfen nur Fälle erfaßt werden, deren Daten hinreichend konkretisiert sind. So müssen überprüfbare Anhaltspunkte zumindest hinsichtlich Tatbestand, Tatort/Tatörtlichkeit und Tatzeit/Tatzeitraum vorliegen. Vage, nicht überprüfbare Angaben eines Tatverdächtigen allein über die Zahl der begangenen Straftaten genügen nicht.

### b) Grundsatz

Jede im Rahmen eines Ermittlungsvorgangs\*) bekanntgewordene rechtswidrige Handlung (Straftat) ist ohne Rücksicht auf die Zahl der Geschädigten als 1 Fall zu erfassen. Als 1 Fall sind auch in Tateinheit begangene Straftaten zu erfassen (§ 52 StGB). Als Fall ist die Straftat zu erfassen, für die die nach Art und Maß schwerste Strafe angedroht wird.

#### Beispiele:

1. Lokaleinbruch - geschädigt der Wirt, die Brauerei, der Automatenaufsteller  
= 1 Fall Diebstahl unter erschwerenden Umständen (Schlüssel 415\*)  
**aber:**  
Lokaleinbruch und anschließende Brandstiftung zum Verwischen der Spuren  
= 1 Fall Diebstahl unter erschwerenden Umständen (Schlüssel 415\*) und 1 Fall Brandstiftung (Schlüssel 6410)

2. Durch einen Stich wird ein Mensch verletzt und sein Anzug beschädigt  
= 1 Fall gefährliche Körperverletzung; die Sachbeschädigung wird nicht erfaßt (Tateinheit).
3. Durch ein Sprengstoffverbrechen werden 5 Personen vorsätzlich getötet  
= 1 Fall Mord mit 5 Opfern zum Mord.

### c) Fortsetzungszusammenhang

Der aus dem Strafrecht entwickelte Begriff des Fortsetzungszusammenhangs wird bei der Erfassung für die Polizeiliche Kriminalstatistik nicht berücksichtigt. Werden bei der Bearbeitung eines Ermittlungsvorganges weitere rechtswidrige Handlungen desselben Tatverdächtigen bekannt, die derselben Schlüsselzahl zuzuordnen sind, sind sie bei unmittelbarem räumlichen Zusammenhang unabhängig von seiner ein- oder mehrmaligen Entschlußfassung unter den folgenden Voraussetzungen nur als 1 Fall zu erfassen.

- Die wiederholte Begehung derselben rechtswidrigen Tat ausschließlich z.N. desselben Geschädigten.

#### Beispiel:

Ein Jugendlicher hat fortlaufend Ladendiebstähle (Schlüssel 326\*) z.N. desselben Kaufhauses begangen  
= 1 Fall.

#### aber:

Ein Tatverdächtiger löst 10 gestohlene Schecks eines Geschädigten bei 10 verschiedenen Geschäften ein  
= 10 Fälle (kein unmittelbarer räumlicher Zusammenhang)

- Die wiederholte Begehung derselben rechtswidrigen Handlung, ohne daß Geschädigte vorhanden sind.

#### Beispiele:

1. Ein Antiquitätenhändler hat gestohlene Kunstgegenstände über einen längeren Zeitraum angekauft  
= 1 Fall.
2. Ein Arzt hat häufig verbotswidrig Betäubungsmittel verschrieben oder eine Person hat wiederholt pornographische Schriften vertrieben  
= jeweils 1 Fall.
3. Ein Betrieb verschmutzt über einen längeren Zeitraum ein Gewässer (§ 324 StGB)  
= 1 Fall.

Auch längere Pausen führen nicht zur Unterbrechung des Fortsetzungszusammenhangs.

### d) Tatmehrheit

Sind mehrere rechtswidrige Taten desselben Tatverdächtigen durch selbständige Handlungen z.N. verschiedener Geschädigter begangen worden, ist jede Handlung als 1 Fall zu zählen.

\*) Ein Ermittlungsvorgang umfaßt alle polizeilichen Maßnahmen zur Aufklärung einer oder mehrerer rechtswidriger Handlungen.



**Beispiele:**

1. In einer Garage werden aus 10 Kraftfahrzeugen Gegenstände entwendet  
= 10 Fälle.
2. Ein Reifenstecher beschädigt jeweils einen oder mehrere Reifen an 12 Fahrzeugen  
= 12 Fälle

**e) Regelung besonderer Fälle****Betrug**

- **Kredit- und Subventionsbetrug** (§§ 264, 265b StGB)  
Bei der Verletzung von § 263 StGB und § 265b StGB, ggf. auch § 264 StGB, durch ein und dieselbe Handlung, ist nur die speziellere Straftat (Schlüsselzahl 5141 bzw. 5142) zu erfassen.
- **Betrug mittels rechtswidrig erlangter unbarer Zahlungsmittel** (Schlüsselzahl 5161 ff.)  
ist vorrangig zu erfassen, wenn gleichzeitig ein anderer Betrugsschlüssel berührt ist.
- **Leistungserschleichung**  
Bei Sammelanzeigen wegen Leistungserschleichungen in öffentlichen Verkehrsmitteln wird nur 1 Fall der Leistungserschleichung erfaßt.

**Konkursdelikte, Verstöße gegen Urheberrechtsgesetz**

- **Konkursdelikte**  
Unabhängig von der Zahl der Geschädigten und der mehrfachen Erfüllung einzelner Tatbestände des Bankrotts (§§ 283, 283a StGB) ist nur 1 Fall nach Schlüsselzahl 5610 oder 5620 zu erfassen. Das gleiche gilt für die mehrfache Erfüllung einzelner Tatbestände gem. §§ 283b, 283c und 283d StGB.
- **Urheberrechtsgesetz**  
Bei der Erfassung von Verstößen gegen das Urheberrechtsgesetz ist analog zu den Zählregeln bei Wirtschaftsdelikten (Untreue, Konkursdelikte) jeweils nur 1 Fall zu erfassen.

**Urkundenfälschung als Vorbereitungshandlung**

Urkundenfälschung als Vorbereitungshandlung zu einem anderen Delikt ist - unabhängig von der Regelung über die Erfassung der Tateinheit - gesondert zu erfassen.

Ausnahme: Urkundenfälschung als Vorbereitungshandlung zum Betrug

**Rauschgiftdelikte**

Es ist nur 1 Fall zu zählen, wenn Händler bzw. Händlergruppen über einen längeren Zeitraum Betäubungsmittel abgesetzt haben oder wenn eine Person sich über einen längeren Zeitraum Betäubungsmittel verschafft hat.

**Geiselnahme**

Werden bei der Geiselnahme gem. § 239b StGB in zeitlicher Aufeinanderfolge mehrere Geiseln genommen, so ist nur 1 Fall zu erfassen, wenn der Täter sich der weiteren Opfer in unmittelbarem Zusammenhang mit der ersten Geiselnahme bemächtigt hat, so daß ein ununterbrochener Handlungsablauf gegeben ist. Für die Bestimmung des Tatortes ist der Ort der ersten Geiselnahme maßgebend.

**Raubüberfall i.V.m. Geiselnahme pp.**

Bei einem Raubüberfall in Verbindung mit Geiselnahme bzw. erpresserischem Menschenraub wird nur 1 Fall (Schlüsselzahl 2331, 2332, 2333, 2341, 2342 oder 2343) erfaßt.

**Illegaler Grenzübertritt / Aufenthalt**

Bei illegalem Grenzübertritt und anschließendem illegalen Aufenthalt ist nur der illegale Grenzübertritt nach Schlüsselzahl 7251 als 1 Fall zu erfassen.

**Geld- und Wertzeichenfälschung**

Das Herstellen, Verbreiten oder Abschieben von Falschgeld ist nur dann statistisch zu erfassen, wenn der Tatverdächtige geständig oder überführt ist.

**F: Änderungen (ab Berichtsjahr 1994)****a) Definitionen**

Neu aufgenommen wurde die Definition der Kreditkarte. Inhaltlich geändert wurden die Definitionen des Tatortes und des Schadens: Beim Tatort wird jetzt generell auf den Ort der Handlung abgestellt und nicht mehr wie vor dem 1.1.94 bei Serienbetrug auf den Wohnsitz des Geschädigten. Die Schadensdefinition ist für Vermögensdelikte neu gefaßt worden. Die Auswirkungen auf die Erfassung dürften jeweils nicht sehr groß sein. Redaktionell geändert wurde die Definition der Verkehrsdelikte zur Beseitigung bestehender Unklarheiten. Der Begriff "Kriminalitätsbelastungszahl (KBZ)" wird durch den inhaltlich korrekteren Begriff "Tatverdächtigenbelastungszahl (TVBZ)" abgelöst.

**b) Regeln der Fallerfassung**

Inhaltliche Änderungen betreffen die statistische Regelung des Fortsetzungszusammenhangs unter Beschränkung auf den räumlichen Zusammenhang und den Fortfall der Sonderregel für Serienbetrug (vor dem 1.1.94 waren auch bei nur einer Tathandlung so viele Fälle zu erfassen, wie Geschädigte vorhanden sind).

Diese Änderungen beseitigen bisherige Unklarheiten. Durch die Beschränkung des Fortsetzungszusammenhangs auf den unmittelbaren räumlichen Zusammenhang (z.B. ein Geschäft oder eine Bankfiliale) ergeben sich zumindest in Teilbereichen des Betruges wie insbesondere bei Betrug mittels rechtswidrig erlangter unbarer Zahlungsmittel höhere Fallzahlen. Die übrigen Änderungen sind redaktioneller Art und ohne Auswirkung auf die Fallzahlen. Sie sollen Fehlerquellen reduzieren.

**c) Straftatenkatalog  
Neue Schlüsselzahlen**

- 1130 O Sexueller Mißbrauch von Schutzbefohlenen pp. oder unter Ausnutzung einer Amsstellung (§§ 174, 174a, 174 b)  
darunter:
    - 1131 O zum Nachteil von Kindern
    - 5132 S Anlagebetrug nach § 263 StGB
    - 5133 S Betrug bei Börsenspekulationen
    - 5134 S Beteiligungsbetrug
    - 5135 S Kautionsbetrug
    - 5136 S Umschuldungsbetrug (*vorher: 5146*)
    - 5177 S Betrug z.N.v. Sozialversicherungen und Sozialversicherungsträgern
    - 5211 S Untreue bei Kapitalanlagegeschäften
    - 6312 Bandenhehlerei von Kfz (§ 260 Abs. 1. Nr. 2 StGB)
    - 6313 gewerbsmäßige Bandenhehlerei von Kfz (§ 260a StGB)
    - 6322 sonstige Bandenhehlerei (§ 260 Abs. 1. Nr. 2 StGB)
    - 6323 sonstige gewerbsmäßige Bandenhehlerei (§ 260a StGB)
    - 6330 Geldwäsche (§ 261 StGB)
    - 6510 + Vorteilsannahme, Bestechlichkeit (§§ 331, 332 StGB)  
davon:
      - 6511 Vorteilsannahme (§ 331 StGB)
      - 6512 Bestechlichkeit (§ 332 StGB)
    - 6520 + Vorteilsgewährung, Bestechung (§§ 333, 334 StGB)  
davon:
      - 6521 Vorteilsgewährung (§ 333 StGB)
      - 6522 Bestechung (§ 334 StGB)
    - 6550 Sonstige Straftaten im Amt
    - 7152 S Softwarepiraterie in Form gewerbsmäßigen Handelns
    - 7153 Verrat von Betriebs- und Geschäftsgeheimnissen nach § 17 Abs. 1 UWG
    - 7154 Verrat von Betriebs- und Geschäftsgeheimnissen nach § 17 Abs. 2 UWG
    - 7191 Straftaten nach UWG (ohne § 17)
  - 8932 ± S Insolvenzstraftaten
  - 5600 + S Konkursstraftaten nach StGB
  - 7121 S Konkursverschleppung nach GmbH-G
  - 7122 S Konkursverschleppung nach HGB
- jedoch nur für Fälle mit Sonderkennung Wikri = "ja"*

- 8933 ± S Wirtschaftskriminalität im Anlage- und Finanzierungsbereich pp.
  - 5130 + S\*) Beteiligungsbetrug und Kapitalanlagebetrug
  - 5141 Kreditbetrug (265b StGB)
  - 5143 S Kreditbetrug (263 StGB)
  - 5144 S Wechselbetrug
  - 5145 S Wertpapierbetrug
  - 7140 S Straftaten i.V.m.d. Bankgewerbe
- jedoch nur für Fälle mit Sonderkennung Wikri = "ja"*  
\*) ohne Schlüssel 5131 Prospektbetrug (keine Schadenserfassung)

- 8934 ± S Wettbewerbsdelikte
- 7150 S Straftaten gegen Urheberrechtsbestimmungen (mit allen Unterschlüsseln)
- 7191 UWG (ohne § 17)  
*-jedoch nur für Fälle mit Sonderkennung Wikri = "ja"*
- 8935 ± S Wirtschaftskriminalität im Zusammenhang mit Arbeitsverhältnissen
- 5173 S Arbeitsvermittlungsbetrug
- 5177 S Betrug z.N. von Sozialversicherungen und Sozialversicherungsträgern
- 5220 S Vorenthalten und Veruntreuen von Arbeitsentgelt (§ 266a StGB)
- 7130 S Delikte i.V.m. illegaler Arbeitnehmerüberlassung  
*-jedoch nur für Fälle mit Sonderkennung Wikri = "ja"*

- 8936 ± S Betrug und Untreue im Zusammenhang mit Beteiligungen und Kapitalanlagen
- 5131 Prospektbetrug (§ 264 StGB)
- 5132 S Anlagebetrug (§ 263 StGB)
- 5133 S Betrug bei Börsenspekulationen
- 5134 S Beteiligungsbetrug
- 5211 S Untreue bei Kapitalanlagegeschäften  
*-jedoch nur für Fälle mit Sonderkennung Wikri = "ja"*

**Inhaltliche Änderung (mit Vorjahren nicht vergleichbar)**

- 7151 S Softwarepiraterie (private Anwendung, z.B. Computerspiele)  
*vorher: Computer-Software-Piraterie*
- 5130 S Beteiligungsbetrug und Kapitalanlagebetrug  
davon:  
mit Umschuldungsbetrug (5136): S  
Schlüssel für die Erfassung geschlossen
- 5140 S Geldkreditbetrug  
ohne Umschuldungsbetrug (5146 jetzt 5136)
- 6500 Straftaten im Amt (§§ 331 - 355, 357 StGB)  
davon:  
mit Vorteilsgewährung, Bestechung (§§ 333, 334 StGB)  
Schlüssel für die Erfassung geschlossen

+ = kein Erfassungsschlüssel, nur für den Tabellenausdruck; S =Schadenserfassung; O = Opfererfassung

**Ergänzung beim Summenschlüssel**

Computerkriminalität (8970)

zusätzlich

7152 S Softwarepiraterie in Form gewerbsmäßigen Handelns

**Entfallene Schlüsselzahl**

5146 Umschuldungsbetrug

*-ab 01.01.94 ausgewiesen unter Schlüssel 5136-*Anmerkung:

Dadurch ändert sich der Inhalt bei Schlüssel 5140 "Geldkreditbetrug". Er ist ab 01.01.1994 mit den Vorjahren nicht mehr vergleichbar.

**Redaktionelle Änderungen im Straftatenkatalog**  
(Änderungen fett)

1100 Straftaten gegen die sexuelle Selbstbestimmung unter Gewaltanwendung oder Ausnutzen eines Abhängigkeitsverhältnisses

**davon:***Schlüssel für die Erfassung geschlossen*

5131 **Prospektbetrug (§ 264a StGB)**  
*textliche Änderung*

6300 Begünstigung, Strafvereitelung, Hehlerei **und Geldwäsche (§§ 257 - 261 StGB)**  
darunter:

6311 gewerbsmäßig (§ 260 Abs. 1, Nr. 1 StGB)

6321 gewerbsmäßig (§ 260 Abs. 1, Nr. 1 StGB)

7343 Bereitstellen von Geldmitteln o.a. Vermögenswerten (§ 29 Abs. 1 Nr. 13 BtMG)

7345 Abgabe, Verabreichung oder Überlassung von Btm an Minderjährige (§ 29a Abs. 1 Nr. 1; ggf. § 30 Abs. 1 Nr. 2 BtMG)

S = Schadenserfassung

**Aufzunehmende Summenschlüssel in Schadens- und Opfertabellen**Schadenstabellen 07 und 09

8930 Wirtschaftskriminalität

8931 bei Betrug

8932 Insolvenzstraftaten

8933 Wirtschaftskriminalität im Anlage- und Finanzierungsbereich pp.

8934 Wettbewerbsdelikte

8935 Wirtschaftskriminalität im Zusammenhang mit Arbeitsverhältnissen

8936 Betrug und Untreue im Zusammenhang mit Beteiligungen und Kapitalanlagen

Opfertabellen 91 und 92

8920 Gewaltkriminalität

**Staatsangehörigkeiten**Neue Schlüssel:

144 Mazedonien

155 Slowakische Republik

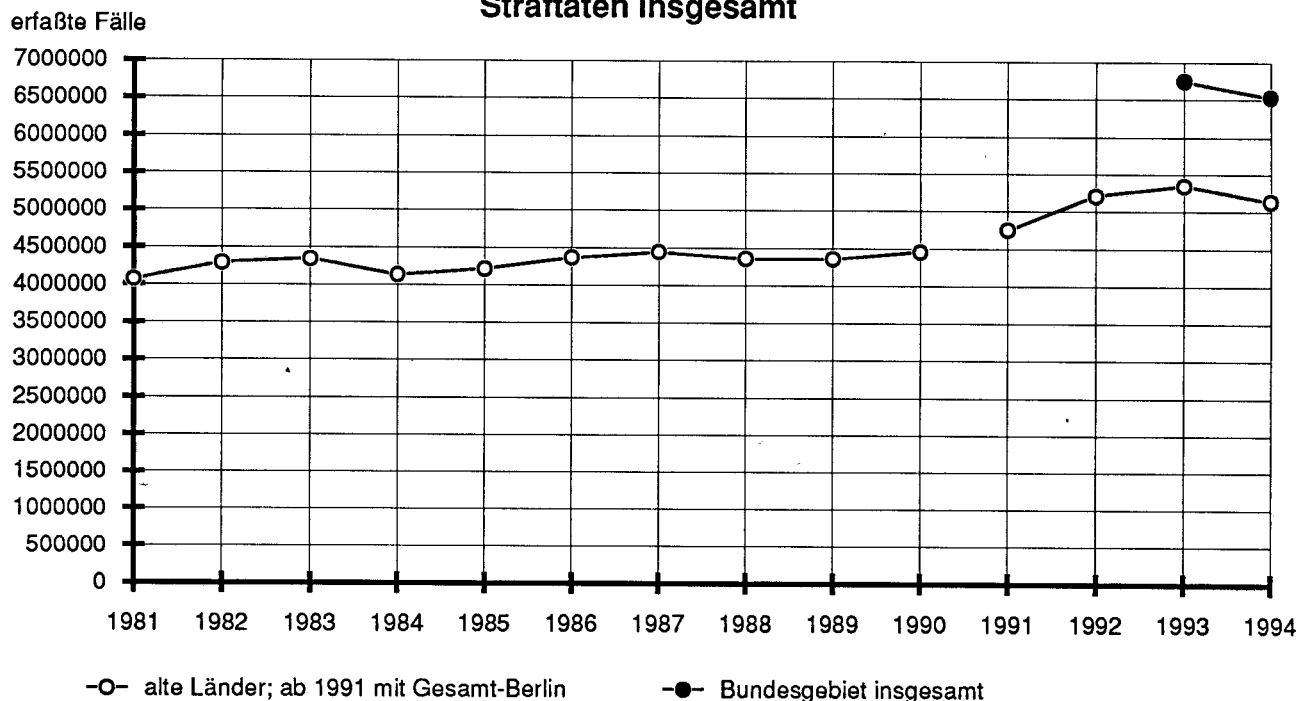
164 Tschechische Republik

224 Eritrea

Der Nationalitätenschlüssel '162' Tschechoslowakei wird mit dem Hinweis -ehemalige - weitergeführt.



## Straftaten insgesamt



## 1. Gesamtüberblick

### Vorbemerkung

Ab Berichtsjahr 1991 sind die Daten Ostberlins in die PKS für die Bundesrepublik Deutschland integriert, wodurch der Vergleich mit den Vorjahren beeinträchtigt wird. Wegen erheblicher Anlaufschwierigkeiten waren die PKS-Daten für die neuen Länder in den Berichtsjahren 1991 und 1992 viel zu niedrig ausgefallen, so daß sie keine brauchbare Basis für einen Vergleich mit den Daten der Folgejahre bilden. 1994 ist die Berechnung von Steigerungsraten im Vergleich zum Vorjahr für die neuen Länder und für das Bundesgebiet insgesamt dagegen vertretbar, weil sich die Erfassung in den neuen Ländern ab 1993 weitgehend normalisiert hat. Die Steigerungsrate 1994 zum Vorjahr kann in den neuen Ländern durch Nacherfassungen im Berichtsjahr 1993 beeinflusst sein.

Wegen programmtechnischer Probleme konnten einzelne Länder für das Berichtsjahr 1994 nicht alle PKS-Tabellen anliefern.

### 1.1 Bekanntgewordene Fälle

(Das vollständige Zahlmaterial findet sich in Tabelle 01 des Anhangs.)

#### 1.1.1 Kriminalität insgesamt

Für das Bundesgebiet insgesamt wurden 1994 ohne Verkehrs- und Staatsschutzdelikte insgesamt

6 537 748 Verstöße

gegen die Strafgesetze des Bundes registriert. Mit Strafe bedrohte Versuche wurden dabei wie vollendete Handlungen gezählt.

Dies waren 212 865 (- 3,2 %) weniger als im Vorjahr.

Die Häufigkeitszahl (Fälle pro 100 000 Einwohner) für 1994 beträgt 8 038.

In den alten Ländern mit Gesamt-Berlin wurden 5 138 663 Fälle erfaßt.

Dies waren 209 117 (- 3,9 %) weniger als im Vorjahr.

Die Häufigkeitszahl (Fälle pro 100 000 Einwohner) für 1994 beträgt 7 665.

In den neuen Ländern wurden

1 399 085 Fälle erfaßt.

Dies waren 3 748 (- 0,3 %) weniger als im Vorjahr.

Die Häufigkeitszahl (Fälle pro 100 000 Einwohner) für 1994 beträgt 9 784.

Die Veränderungen von Bevölkerungszahl, Gesamtzahl der registrierten Straftaten und Gesamthäufigkeitszahl seit 1963 zeigt folgende Übersicht:

| Jahr  | Bevölkerung              |  | Bekanntgewordene Straftaten |  | Gesamthäufigkeitszahl | Veränderung gegenüber dem Vorjahr in % |
|---|--------------------------|--|-----------------------------|--|-----------------------|--|
|   | Einwohner am 30.06.      | Veränderung gegenüber dem Vorjahr in % | Fälle                       | Veränderung gegenüber dem Vorjahr in % |                       |  |
| 1963  | 57 606 300               | -                                      | 1 678 840                   | -                                      | 2 914                 | -                                      |
| 1964  | 58 289 800               | + 1,2                                  | 1 747 580                   | + 4,1                                  | 2 998                 | + 2,9                                  |
| 1965  | 59 040 600               | + 1,3                                  | 1 789 319                   | + 2,4                                  | 3 031                 | + 1,1                                  |
| 1966  | 59 675 800               | + 1,1                                  | 1 917 445                   | + 7,2                                  | 3 213                 | + 6,0                                  |
| 1967  | 59 872 000               | + 0,3                                  | 2 074 322                   | + 8,2                                  | 3 465                 | + 7,8                                  |
| 1968  | 60 165 100               | + 0,5                                  | 2 158 510                   | + 4,1                                  | 3 588                 | + 3,5                                  |
| 1969  | 60 842 100               | + 1,1                                  | 2 217 966                   | + 2,8                                  | 3 645                 | + 1,6                                  |
| 1970  | 61 508 400               | + 1,1                                  | 2 413 586                   | + 8,8                                  | 3 924                 | + 7,7                                  |
| 1971  | 61 293 700 <sup>1)</sup> | -                                      | 2 441 413 <sup>2)</sup>     | + 1,2 <sup>2)</sup>                    | 3 983 <sup>1)</sup>   | -                                      |
| 1972  | 61 673 500               | + 0,6                                  | 2 572 530 <sup>2)</sup>     | + 5,4 <sup>2)</sup>                    | 4 171 <sup>2)</sup>   | + 4,7 <sup>2)</sup>                    |
| 1973  | 61 967 200               | + 0,5                                  | 2 559 974                   | - 0,5                                  | 4 131                 | - 1,0                                  |
| 1974  | 62 040 900               | + 0,1                                  | 2 741 728                   | + 7,1                                  | 4 419                 | + 7,0                                  |
| 1975  | 61 832 200               | - 0,3                                  | 2 919 390                   | + 6,5                                  | 4 721                 | + 6,8                                  |
| 1976  | 61 512 900               | - 0,5                                  | 3 063 271                   | + 4,9                                  | 4 980                 | + 5,5                                  |
| 1977  | 61 395 600               | - 0,2                                  | 3 287 642                   | + 7,3                                  | 5 355                 | + 7,5                                  |
| 1978  | 61 310 000               | - 0,1                                  | 3 380 516                   | + 2,8                                  | 5 514                 | + 3,0                                  |
| 1979  | 61 336 600               | 0,0                                    | 3 533 802                   | + 4,5                                  | 5 761                 | + 4,5                                  |
| 1980  | 61 560 700               | + 0,4                                  | 3 815 774                   | + 8,0                                  | 6 198                 | + 7,6                                  |
| 1981  | 61 665 700               | + 0,2                                  | 4 071 873                   | + 6,7                                  | 6 603                 | + 6,5                                  |
| 1982  | 61 637 900               | 0,0                                    | 4 291 975                   | + 5,4                                  | 6 963                 | + 5,5                                  |
| 1983  | 61 420 700               | - 0,4                                  | 4 345 107                   | + 1,2                                  | 7 074                 | + 1,6                                  |
| 1984  | 61 181 100               | - 0,4                                  | 4 132 783 <sup>3)</sup>     | - 4,9 <sup>3)</sup>                    | 6 755 <sup>3)</sup>   | - 4,5 <sup>3)</sup>                    |
| 1985  | 61 015 300               | - 0,3                                  | 4 215 451                   | + 2,0                                  | 6 909                 | + 2,3                                  |
| 1986  | 61 047 700               | + 0,1                                  | 4 367 124                   | + 3,6                                  | 7 154                 | + 3,5                                  |
| 1987  | 61 170 500               | + 0,2                                  | 4 444 108                   | + 1,8                                  | 7 265                 | + 1,6                                  |
| 1988  | 61 418 000 <sup>1)</sup> | -                                      | 4 356 726                   | - 2,0                                  | 7 094 <sup>1)</sup>   | -                                      |
| 1989  | 61 989 800               | + 0,7                                  | 4 358 573                   | 0,0                                    | 7 031                 | - 0,9                                  |
| 1990  | 62 679 000 <sup>4)</sup> | + 1,1                                  | 4 455 333                   | + 2,2 <sup>5)</sup>                    | 7 108 <sup>4)</sup>   | + 1,1                                  |
| 1991  | 65 001 400 <sup>6)</sup> |  | 4 752 175 <sup>6)</sup>     |  | 7 311 <sup>6)</sup>   |  |
| 1992  | 65 765 900               | + 1,1                                  | 5 209 060                   | + 9,6                                  | 7 921                 | + 8,3                                  |
| 1993  | 66 583 200               | + 1,2                                  | 5 347 780                   | + 2,7                                  | 8 032                 | + 1,4                                  |
| 1994  | 67 038 600               | + 0,7                                  | 5 138 663                   | - 3,9                                  | 7 665                 | - 3,6                                  |
| Bundesrepublik Deutschland (mit der neuen Länder) |                          |  |                             |  |                       |  |
| 1991  | 79 753 200               |  | 5 302 796 <sup>7)</sup>     |  | 6 649 <sup>7)</sup>   |  |
| 1992  | 80 274 600               | + 0,7                                  | 6 291 519 <sup>7)</sup>     |  | 7 838 <sup>7)</sup>   |  |
| 1993  | 80 974 600               | + 0,8                                  | 6 750 613                   |  | 8 337                 |  |
| 1994  | 81 338 100               | + 0,4                                  | 6 537 748 <sup>8)</sup>     | - 3,2                                  | 8 038                 | - 4,6                                  |

1) Die Bevölkerungszahl von 1971 ist als Fortschreibung der Volkszählung 1970 mit den Vorjahren, die auf einem anderen Basisjahr (1961) beruhen, nicht vergleichbar. Die Bevölkerungszahl von 1988 ist als Fortschreibung der Volkszählung 1987 mit den Vorjahren, die auf einem anderen Basisjahr (1971) beruhen, nicht vergleichbar.

2) Wegen geänderter Erfassungsmodalitäten (Ausgangserfassung) sind die Zahlen für 1971 und 1972 mit denen der Vorjahre nur bedingt vergleichbar.

3) Landesinterne Maßnahmen in Baden-Württemberg führten zu einer Mindererfassung, wodurch die Steigerungsrate für das Bundesgebiet 1984 um etwa zwei Prozentpunkte vermindert und 1985 um ca. 1,7 Prozentpunkte überhöht wurde.

4) Ab Berichtsjahr 1990: Einwohner am 01.01. des Berichtsjahres

5) Der Gesamtanstieg ist durch eine Sonderentwicklung in Berlin (West) beeinflusst.

6) Ab Berichtsjahr 1991: alte Länder mit Gesamt-Berlin. Die Daten sind mit den Vorjahren nur eingeschränkt vergleichbar.

7) Wegen erheblicher Anlaufschwierigkeiten waren die PKS-Daten für die neuen Länder in den Berichtsjahren 1991 und 1992 viel zu niedrig ausgefallen, so daß sie keine brauchbare Basis für einen Vergleich mit den Daten der Folgejahre bilden.

8) Für 1994 ist die Berechnung von Steigerungsrate für die neuen Länder und für das Bundesgebiet insgesamt dagegen vertretbar, weil sich die Erfassung in den neuen Ländern ab 1993 weitgehend normalisiert hat. Nur in Mecklenburg-Vorpommern ist die Steigerungsrate 1994 durch umfangreiche Nacherfassungen im Vorjahr (1993) noch stark beeinflusst.

## Rangfolge einzelner Straftaten(gruppen) nach ihren Anteilen an der Gesamtzahl der erfaßten Fälle

Bereich: *Bundesgebiet insgesamt*

| Schlüssel | Straftaten(gruppen) *)   | Bundesgebiet insgesamt |                       | alte Länder mit Gesamt-Berlin<br>Straftatenanteil in % | neue Länder  |
|-----------|--|------------------------|-----------------------|--|--------------|
|           |  | erfaßte Fälle          | Straftatenanteil in % |  |              |
| ----      | <b>Straftaten insgesamt</b>  | <b>6 537 748</b>       | <b>100,0</b>          | <b>100,0</b>   | <b>100,0</b> |
| 4***      | Diebstahl unter erschwerenden Umständen  | 2 377 299              | 36,4                  | 33,8   | 45,9         |
| 3***      | Diebstahl ohne erschwerende Umstände   | 1 489 037              | 22,8                  | 23,7   | 19,2         |
| 5100      | Betrug   | 587 423                | 9,0                   | 9,8  | 6,1          |
| 6740      | Sachbeschädigung   | 583 566                | 8,9                   | 8,6  | 10,3         |
| 7250      | Straftaten gegen AuslG und AsylverfG   | 222 043                | 3,4                   | 3,4  | 3,3          |
| 2240      | (Vorsätzliche leichte) Körperverletzung  | 186 748                | 2,9                   | 2,8  | 2,9          |
| 7300      | Rauschgiftdelikte (BtMG)   | 132 389                | 2,0                   | 2,5  | 0,1          |
| 6200      | Widerstand gegen die Staatsgewalt und Straftaten gegen die öffentliche Ordnung | 113 587                | 1,7                   | 1,8  | 1,5          |
| 2300      | Straftaten gegen die persönliche Freiheit                                      | 110 730                | 1,7                   | 1,7  | 1,6          |
| 6730      | Beleidigung  | 103 771                | 1,6                   | 1,7  | 1,2          |
| 2220      | Gefährliche und schwere Körperverletzung                                       | 88 037                 | 1,3                   | 1,5  | 0,9          |
| 5400      | Urkundenfälschung  | 77 757                 | 1,2                   | 1,3  | 0,8          |
| 5300      | Unterschlagung   | 64 476                 | 1,0                   | 1,1  | 0,7          |
| 2100      | Raub, räuberische Erpressung und räuberischer Angriff auf Kraftfahrer          | 57 752                 | 0,9                   | 0,9  | 0,9          |
| 6760      | Straftaten gegen die Umwelt (StGB)   | 32 082                 | 0,5                   | 0,5  | 0,5          |
| 6300      | Begünstigung, Strafvereitelung und Hehlerei                                    | 25 714                 | 0,4                   | 0,4  | 0,2          |
| 7260      | Straftaten gegen das WaffG und gegen das KriegswaffenkontrollG                 | 23 684                 | 0,4                   | 0,4  | 0,2          |
| 7100      | Straftaten gegen strafrechtliche Nebengesetze auf dem Wirtschaftssektor        | 23 675                 | 0,4                   | 0,4  | 0,3          |
| 6400      | Brandstiftung  | 22 559                 | 0,3                   | 0,3  | 0,5          |
| 5200      | Veruntreuungen (§§ 266, 266a, 266b StGB)                                       | 16 950                 | 0,3                   | 0,3  | 0,2          |
| 6710      | Verletzung der Unterhaltspflicht   | 14 420                 | 0,2                   | 0,2  | 0,2          |
| 6500      | Straftaten im Amt (§§ 331-355, 357 StGB)                                       | 7 126                  | 0,1                   | 0,1  | 0,1          |
| 1110      | Vergewaltigung   | 6 095                  | 0,1                   | 0,1  | 0,1          |
| 0100+0210 | Mord und Totschlag **)   | 3 725                  | 0,1                   | 0,1  | 0,1          |

\*) Die Auflistung ist nicht vollständig.

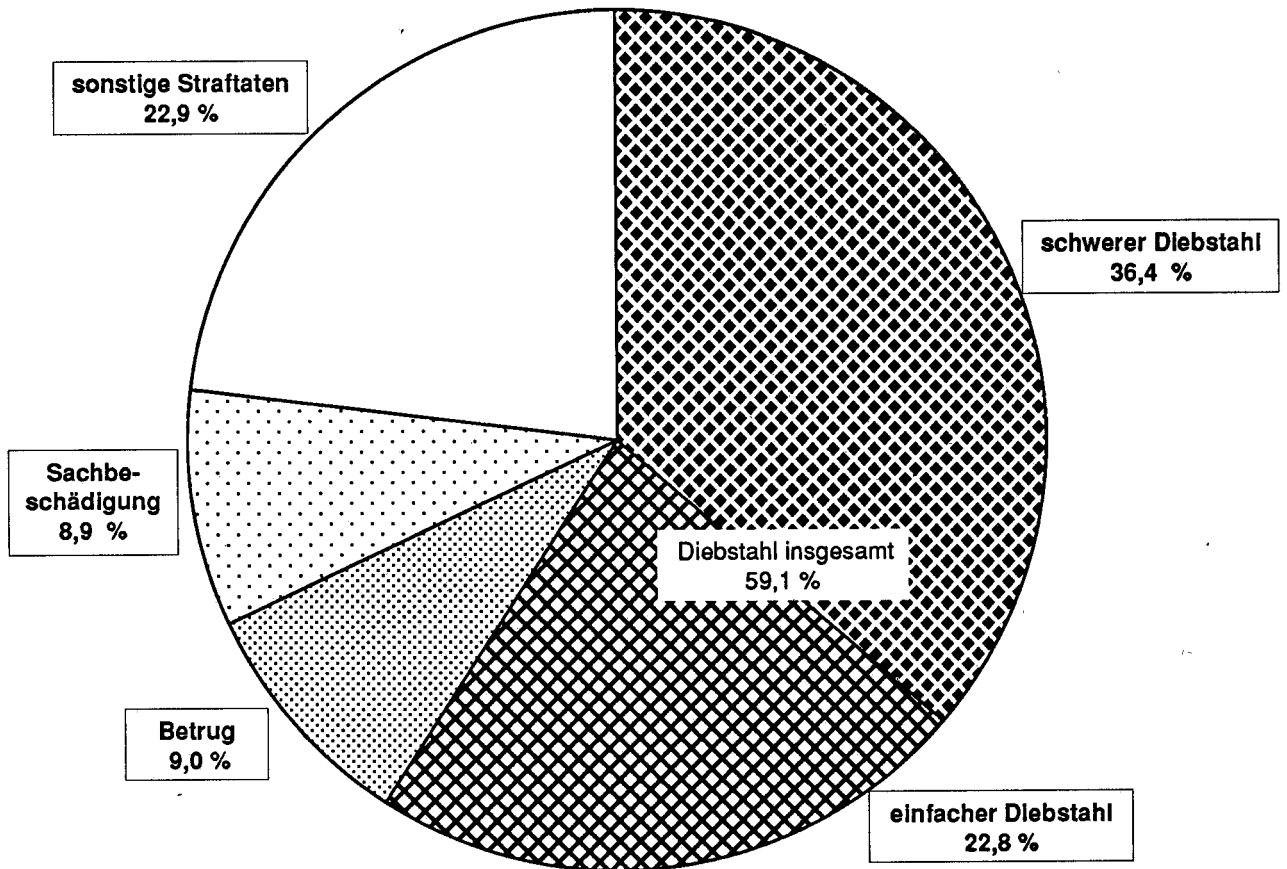
\*\*) einschl. der ZERV-Fälle, siehe auch Seite 25 und 133 ff.

Der Straftatenanteil des Diebstahls bestimmt mit weit über der Hälfte (59,1 %; 1993: 61,5 %) aller polizeilich erfaßten Fälle die Gesamtkriminalität quantitativ maßgeblich. In den neuen Ländern waren sogar fast zwei Drittel (65,1 %; 1993: 67,6 %) aller polizeilich registrierten Fälle Dieb-

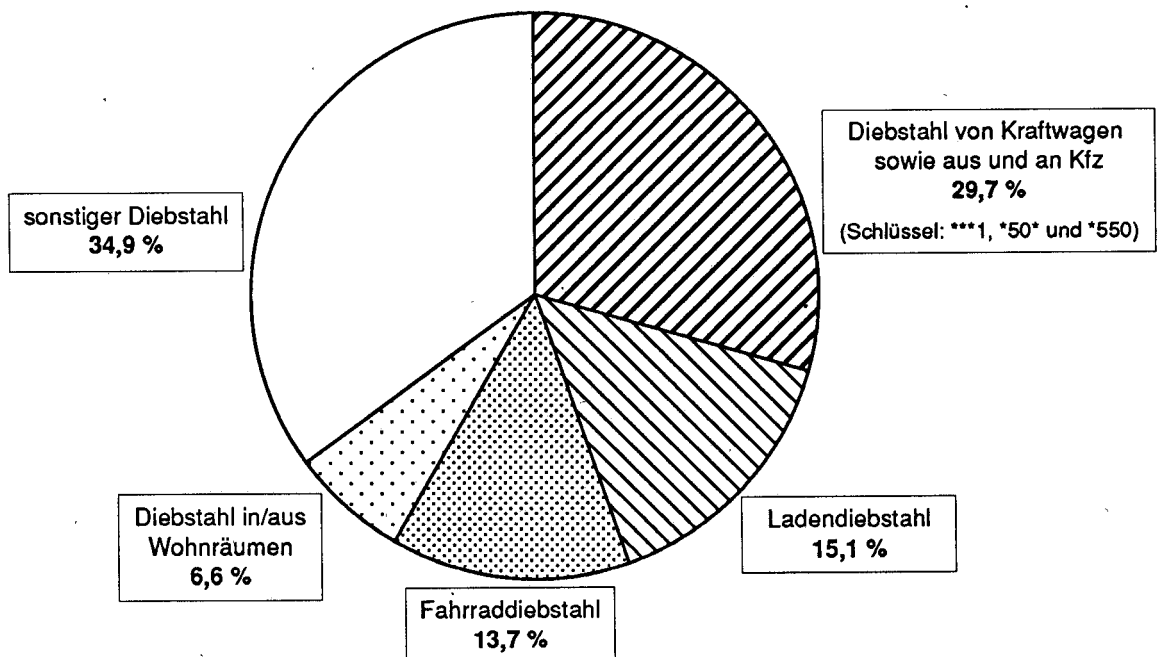
stahlsdelikte. Besonders hoch ist hier der Anteil des schweren Diebstahls mit 45,9 % (1993: 47,3 %). Rauschgiftdelikte spielen in den neuen Ländern dagegen statistisch bislang keine Rolle. Im gesamten Bundesgebiet war jeder elfte registrierte Fall ein Betrug.

## Registrierte Kriminalität 1994 Bundesgebiet insgesamt

### Straftatenanteile an "Straftaten insgesamt"



### Straftatenanteile an "Diebstahl insgesamt"





**Anteil der Versuchshandlungen bei den einzelnen Straftaten(gruppen) 1994**Bereich: *Bundesgebiet insgesamt*

| Schlüssel | Straftaten(gruppen) *)   | erfaßte Fälle | davon: Versuche |      |
|-----------|--|---------------|-----------------|------|
|           |  |               | Anzahl          | in % |
| 0100+0210 | Mord und Totschlag **)   | 3 725         | 2 374           | 63,7 |
| 1110      | Vergewaltigung   | 6 095         | 2 047           | 33,6 |
| 2100      | Raub, räuberische Erpressung und räuberischer Angriff auf Kraftfahrer          | 57 752        | 9 642           | 16,7 |
| 2220      | Gefährliche und schwere Körperverletzung                                       | 88 037        | 5 340           | 6,1  |
| 2240      | (Vorsätzliche leichte) Körperverletzung  | 186 748       | -               | -    |
| 2300      | Straftaten gegen die persönliche Freiheit                                      | 110 730       | 3 370           | 3,0  |
| 3***      | Diebstahl ohne erschwerende Umstände   | 1 489 037     | 21 962          | 1,5  |
| 4***      | Diebstahl unter erschwerenden Umständen  | 2 377 299     | 402 671         | 16,9 |
| 5100      | Betrug   | 587 423       | 32 961          | 5,6  |
| 5200      | Veruntreuungen (§§ 266, 266a, 266b StGB)                                       | 16 950        | -               | -    |
| 5300      | Unterschlagung   | 64 476        | 544             | 0,8  |
| 5400      | Urkundenfälschung  | 77 757        | 1 448           | 1,9  |
| 6200      | Widerstand gegen die Staatsgewalt und Straftaten gegen die öffentliche Ordnung | 113 587       | 734             | 0,6  |
| 6300      | Begünstigung, Strafvereitelung und Hehlerei                                    | 25 714        | 1 508           | 5,9  |
| 6400      | Brandstiftung  | 22 559        | 3 085           | 13,7 |
| 6500      | Straftaten im Amt (§§ 331-355, 357 StGB)                                       | 7 126         | 106             | 1,5  |
| 6710      | Verletzung der Unterhaltspflicht   | 14 420        | -               | -    |
| 6730      | Beleidigung  | 103 771       | -               | -    |
| 6740      | Sachbeschädigung   | 583 566       | 2 925           | 0,5  |
| 6760      | Straftaten gegen die Umwelt (StGB)   | 32 082        | 333             | 1,0  |
| 7100      | Straftaten gegen strafrechtliche Nebengesetze auf dem Wirtschaftssektor        | 23 675        | 235             | 1,0  |
| 7250      | Straftaten gegen AuslG und AsylverfG   | 222 043       | 466             | 0,2  |
| 7260      | Straftaten gegen das WaffG und gegen das KriegswaffenkontrollG                 | 23 684        | 211             | 0,9  |
| 7300      | Rauschgiftdelikte (BtMG)   | 132 389       | 3 078           | 2,3  |
| ----      | Straftaten insgesamt   | 6 537 748     | 502 392         | 7,7  |

\*) Die Auflistung ist nicht vollständig.

\*\*) einschl. der ZERV-Fälle, siehe auch Seite 25 und 133 ff.

Bei Mord und Totschlag sowie mit einigem Abstand bei Vergewaltigung sind hohe und bei Diebstahl unter erschwerenden Umständen, bei Raub und bei Brandstiftung noch relativ beacht-

liche Versuchsanteile zu beobachten. Ein beachtlicher Versuchsanteil von 57,7 % wurde ferner bei Erpressung (Schlüsselzahl: 6100) registriert.

### 1.1.2 Fallentwicklung und Aufklärung der Straftaten(gruppen)

Für 1994 ist die Berechnung von Steigerungsraten für die neuen Länder und für das Bundesgebiet insgesamt vertretbar, weil sich die Erfassung in den neuen Ländern ab 1993 gegenüber den Vorjahren weitgehend normalisiert hat.

**Hinweis** Aufklärungsquoten über 100 % sind u.a. dadurch zu erklären, daß im Berichtszeitraum noch Fälle aus den Vorjahren nachträglich aufgeklärt wurden.

| Schlüssel     | Straftaten(gruppen)  | erfaßte Fälle    |                  | Steigerungsrate in % | Aufklärungsquote |
|---------------|--|------------------|------------------|----------------------|------------------|
|               |  | 1994             | 1993             |                      |                  |
| 1             | 2  | 3                | 4                | 5                    | 6                |
| ---           | <b>Straftaten insgesamt</b>  | <b>6 537 748</b> | <b>6 750 613</b> | <b>-3,2</b>          | <b>44,4</b>      |
| <b>0000</b>   | <b>Straftaten gegen das Leben</b>  | <b>4 654</b>     | <b>5 140</b>     | <b>-9,5</b>          | <b>87,9</b>      |
| 0100          | Mord (§ 211 StGB)  | 1 146 *)         | 1 299            | -11,8                | 88,5             |
| 0110          | darunter: Raubmord   | 117 *)           | 140              | -16,4                | 76,9             |
| 0120          | Sexualmord   | 35               | 41               | -14,6                | 85,7             |
| 0200          | Alle übrigen (vorsätzlichen) Tötungen (§§ 212, 213, 216, 217 StGB)   | 2 605            | 2 960            | -12,0                | 86,6             |
| 0210          | davon: Totschlag und Tötung auf Verlangen (§§ 212, 213, 216 StGB)  | 2 579 *)         | 2 931            | -12,0                | 86,7             |
| 0220          | Kindestötung (§ 217 StGB)  | 26               | 29               | -10,3                | 76,9             |
| 0300          | Fahrlässige Tötung § 222 StGB (nicht i.V.m. Verkehrsunfall)  | 874              | 835              | 4,7                  | 90,8             |
| 0400          | Abbruch der Schwangerschaft (§§ 218, 218b, 219, 219a StGB)   | 29               | 46               | -37,0                | 86,2             |
| <b>1000</b>   | <b>Straftaten gegen die sexuelle Selbstbestimmung</b>  | <b>45 339</b>    | <b>44 175</b>    | <b>2,6</b>           | <b>68,6</b>      |
| 1100          | Straftaten gegen die sexuelle Selbstbestimmung unter Gewaltanwendung oder Ausnutzen eines Abhängigkeitsverhältnisses (§§ 174, 174a, 174b, 177, 178 StGB) | 12 767           | 12 410           | 2,9                  | 72,3             |
| 1110          | davon: Vergewaltigung (§ 177 StGB)   | 6 095            | 6 376            | -4,4                 | 73,6             |
| 1111          | darunter: überfallartig (Einzeltäter)  | 1 178            | 1 303            | -9,6                 | 49,7             |
| 1112          | überfallartig (durch Gruppen)  | 154              | 216              | -28,7                | 29,9             |
| 1113          | durch Gruppen  | 161              | 199              | -19,1                | 70,8             |
| 1120          | Sexuelle Nötigung (§ 178 StGB)   | 4 934            | 4 781            | 3,2                  | 62,3             |
| <b>N 1130</b> | <b>Sexueller Mißbrauch von Schutzbefohlenen pp. oder unter Ausnutzung einer Amtsstellung (§§ 174, 174a, 174b StGB)</b>                                   | <b>1 738</b>     |                  |                      | <b>96,4</b>      |
| <b>N 1131</b> | <b>darunter: zum Nachteil von Kindern</b>  | <b>1 010</b>     |                  |                      | <b>94,1</b>      |
| 1200          | Homosexuelle Handlungen (§ 175 StGB)   | 303              | 382              | -20,7                | 92,4             |
| 1300          | sonstiger sexueller Mißbrauch (§§ 176, 179, 182, 183, 183a StGB)   | 25 583           | 26 603           | -3,8                 | 59,8             |
| 1310          | darunter: sexueller Mißbrauch von Kindern (§ 176 StGB)   | 15 096           | 15 430           | -2,2                 | 67,2             |
| 1320          | exhibitionistische Handlungen und Erregung öffentlichen Ärgernisses (§§ 183, 183a StGB)  | 9 485            | 10 148           | -6,5                 | 46,0             |

\*) Die Zahlen beinhalten auch die von der Zentralen Ermittlungsgruppe Regierungs- und Vereinigungskriminalität (ZERV) erfaßten Fälle von Mord und Totschlag. Allein für den Tatort Berlin wurden 253 Fälle (1993: 404), darunter 220 Versuche (1993: 372) erfaßt. Aufgeklärt wurden 135 Fälle (1993: 124). Die Tatzeiten zu diesen Sachverhalten (Grenzzwischenfälle und ungeklärte Tötungsfälle in Gefängnissen der DDR) liegen zwischen 1951 und 1989. Ein Vergleich der Berichtsjahre 1993/1994 ist daher nur eingeschränkt sinnvoll. In den neuen Ländern wurden im Berichtsjahr 1994 z.B. in Sachsen-Anhalt 52 (1993: 83) oder Thüringen 92 (1993: 66) solcher Fälle erfaßt.

Als Folge der geringen Aufklärung dieser ZERV-Fälle sind die Aufklärungsquoten der Tötungsdelikte in den Jahren 1993 und 1994 relativ niedrig. In den alten Ländern lag die Aufklärung bei Mord und Totschlag bis 1992 über 90 %.

N = neuer Schlüssel ab 1.1.94; (dadurch wurde der Schlüssel 1100 für die Erfassung geschlossen)

| Schlüssel   | Straftaten(gruppen)   | erfaßte Fälle  |                | Steigerungsrate in % | Aufklärungsquote |
|-------------|---|----------------|----------------|----------------------|------------------|
|             |   | 1994           | 1993           |                      |                  |
| 1           | 2   | 3              | 4              | 5                    | 6                |
| 1400        | Ausnutzen sexueller Neigung<br>(§§ 180, 180a, 180b, 181, 181a, 184, 184a, 184b StGB)                                    | 6 686*)        | 4 780          | 39,9                 | 94,0             |
| 1410        | darunter: Förderung sexueller Handlungen Minderjähriger oder der Prostitution<br>(§§ 180, 180a, 180b Abs. 2 Nr. 2 StGB) | 947            | 685            | 38,2                 | 96,8             |
| 1420        | Zuhälterei (§§ 181 Abs. 1 Nr. 1, 181a StGB)   | 561            | 597            | -6,0                 | 97,0             |
| 1430        | Verbreitung pornographischer Erzeugnisse<br>(§ 184 StGB)  | 2 792*)        | 1 453          | 92,2                 | 89,9             |
| 1431        | darunter: an Personen unter 18 Jahren<br>(§ 184 Abs. 1 Ziff. 1,2,5 StGB)  | 384            | 271            | 41,7                 | 92,7             |
| 1440        | Menschenhandel (§§ 180b Abs. 1, 180b Abs. 2 Nr. 1, 181 Abs. 1 Nr. 2,3 StGB)   | 767            | 517            | 48,4                 | 93,4             |
| <b>2000</b> | <b>Roheitsdelikte und Straftaten gegen die persönliche Freiheit</b>   | <b>470 441</b> | <b>461 029</b> | <b>2,0</b>           | <b>80,9</b>      |
| 2100        | Raub, räuberische Erpressung und räuberischer Angriff auf Kraftfahrer (§§ 249-252, 255, 316a StGB)                      | 57 752         | 61 757         | -6,5                 | 43,9             |
| 2110        | darunter: auf Geldinstitute und Poststellen   | 1 592          | 1 624          | -2,0                 | 60,6             |
| 2120        | sonstige Zahlstellen und Geschäfte  | 4 884          | 5 489          | -11,0                | 41,1             |
| 2121        | darunter: auf Spielhallen   | 668            | 783            | -14,7                | 36,1             |
| 2122        | auf Tankstellen   | 950            | 1 203          | -21,0                | 44,8             |
| 2130        | Geld- und Werttransporte  | 556            | 643            | -13,5                | 30,0             |
| 2131        | darunter: auf Geld- und Kassenboten   | 515            | 592            | -13,0                | 28,3             |
| 2132        | auf Spezialgeldtransportfahrzeuge   | 4              | 2              | 100,0                | 100,0            |
| 2140        | räuberischer Angriff auf Kraftfahrer (§ 316a StGB)  | 760            | 803            | -5,4                 | 49,6             |
| 2141        | darunter: Beraubung von Taxifahrern   | 284            | 304            | -6,6                 | 51,4             |
| 2150        | Zechanschlußraub  | 801            | 869            | -7,8                 | 48,3             |
| 2160        | Handtaschenraub   | 7 057          | 7 916          | -10,9                | 25,3             |
| 2170        | sonstige Raubüberfälle auf Straßen, Wegen oder Plätzen  | 25 450         | 25 865         | -1,6                 | 37,0             |
| 2180        | Raub zur Erlangung von Betäubungsmitteln  | 220            | 235            | -6,4                 | 76,4             |
| 2190        | Raubüberfälle in Wohnungen  | 3 012          | 3 013          | -0,0                 | 67,5             |
| 2200        | Körperverletzung (§§ 223-227, 229, 230 StGB)  | 301 959        | 295 005        | 2,4                  | 86,4             |
| 2210        | darunter: Körperverletzung mit tödlichem Ausgang<br>(§§ 226, 227, 229(2) StGB)  | 445            | 307            | 45,0                 | 87,9             |
| 2220        | gefährliche und schwere Körperverletzung sowie Vergiftung (§§ 223a, 224, 225, 227, 229 StGB)                            | 88 037         | 87 784         | 0,3                  | 81,3             |
| 2221        | darunter: gefährliche und schwere Körperverletzung auf Straßen, Wegen oder Plätzen                                      | 29 114         | 30 501         | -4,5                 | 73,9             |
| 2230        | Mißhandlung von Schutzbefohlenen (§ 223b StGB)  | 2 639          | 2 332          | 13,2                 | 97,9             |
| 2231        | darunter: Mißhandlung von Kindern   | 1 915          | 1 741          | 10,0                 | 98,3             |
| 2240        | (vorsätzliche leichte) Körperverletzung (§ 223 StGB)  | 186 748        | 181 169        | 3,1                  | 88,4             |
| 2300        | Straftaten gegen die persönliche Freiheit<br>(§§ 234, 235-237, 239, 239a, 239b, 240, 241, 316c StGB)                    | 110 730        | 104 267        | 6,2                  | 84,9             |
| 2310        | davon: Menschenraub, Kindesentziehung, Entführung (§§ 234, 235-237 StGB)  | 1 954          | 1 731          | 12,9                 | 92,7             |
| 2320        | Freiheitsberaubung, Nötigung, Bedrohung<br>(§§ 239, 240, 241 StGB)  | 108 584        | 102 339        | 6,1                  | 84,7             |

\*) Die gesetzgeberischen und nunmehr kriminalpolizeilichen Aktivitäten zur Bekämpfung der Pornographie sowie ein komplexer Ermittlungsvorgang mit zahlreichen Einzelfällen, bei dem auch Fälle aus früheren Jahren erfaßt wurden, führten zu der erheblichen Zunahme.

| Schlüssel   | Straftaten(gruppen)  | erfaßte Fälle    |                  | Steigerungsrate in % | Aufklärungsquote |
|-------------|--|------------------|------------------|----------------------|------------------|
|             |  | 1994             | 1993             |                      |                  |
| 1           | 2  | 3                | 4                | 5                    | 6                |
| 2330        | erpresserischer Menschenraub (§ 239a StGB)                                 | 106              | 107              | -0,9                 | 75,5             |
| 2331        | darunter: i.V.m. Raubüberfall auf Geldinstitute und Poststellen            | 29               | 23               | 26,1                 | 58,6             |
| 2332        | i.V.m. Raubüberfall auf sonstige Zahlstellen und Geschäfte                 | 4                | 3                | 33,3                 | 100,0            |
| 2333        | i.V.m. Raubüberfall auf Geld- und Werttransporte                           | 1                | 0                | -                    | 100,0            |
| 2340        | Geiselnahme (§ 239b StGB)  | 82               | 87               | -5,7                 | 89,0             |
| 2341        | darunter: i.V.m. Raubüberfall auf Geldinstitute und Poststellen            | 13               | 22               | -40,9                | 53,8             |
| 2342        | i.V.m. Raubüberfall auf sonstige Zahlstellen und Geschäfte                 | 2                | 2                | 0,0                  | 100,0            |
| 2343        | i.V.m. Raubüberfall auf Geld- und Werttransporte                           | 1                | 0                | -                    | 100,0            |
| 2350        | Angriff auf den Luftverkehr (§ 316c StGB)                                  | 4*)              | 3                | (33,3)               | 50,0             |
| <b>3***</b> | <b>Diebstahl ohne erschwerende Umstände (§§ 242, 247, 248a-c StGB)</b>     | <b>1 489 037</b> | <b>1 605 495</b> | <b>-7,3</b>          | <b>49,5</b>      |
| 3**1        | und zwar: von Kraftwagen (einschl. unbefugter Gebrauch)                    | 12 431           | 12 895           | -3,6                 | 53,5             |
| 3**2        | von Mopeds und Krafträdern (einschl. unbefugter Gebrauch)                  | 10 203           | 11 056           | -7,7                 | 32,7             |
| 3**3        | von Fahrrädern (einschl. unbefugter Gebrauch)                              | 62 532           | 71 193           | -12,2                | 17,8             |
| 3**4        | von Schußwaffen  | 584              | 694              | -15,9                | 49,5             |
| 3**5        | von unbaren Zahlungsmitteln  | 37 681           | 34 861           | 8,1                  | 9,5              |
| 3**6        | von amtl. Siegeln und Stempeln, Vordrucken für Ausweise und Kfz-Papiere    | 1 072            | 1 625            | -34,0                | 21,7             |
| 3**7        | von/aus Automaten  | 6 566            | 6 350            | 3,4                  | 25,5             |
| 3**8        | von Antiquitäten, Kunst- und sakralen Gegenständen                         | 1 264            | 1 182            | 6,9                  | 25,8             |
| 305*        | in/aus Banken, Sparkassen, Poststellen und dgl.                            | 1 940            | 1 784            | 8,7                  | 31,1             |
| 310*        | in/aus Dienst-, Büro-, Fabrikations-, Werkstatt- und Lagerräumen           | 57 922           | 59 382           | -2,5                 | 24,0             |
| 315*        | in/aus Gaststätten, Kantinen, Hotels und Pensionen                         | 31 054           | 31 967           | -2,9                 | 18,2             |
| 320*        | in/aus Kiosken   | 1 542            | 1 738            | -11,3                | 47,5             |
| 325*        | in/aus Warenhäusern, Verkaufsräumen, Selbstbedienungsläden                 | 635 150          | 726 245          | -12,5                | 90,6             |
| 326*        | darunter: Ladendiebstahl   | 579 274**)       | 662 172          | -12,5                | 95,6             |
| 330*        | in/aus Schaufenstern, Schaukästen und Vitrinen                             | 1 220            | 1 400            | -12,9                | 23,9             |
| 335*        | in/aus Wohnräumen  | 43 628           | 44 775           | -2,6                 | 54,0             |
| 340*        | in/aus Boden-, Kellerräumen und Waschküchen                                | 12 511           | 13 460           | -7,1                 | 18,6             |
| 345*        | in/aus überwiegend unbezogenen Neu- und Rohbauten, Baubuden und Baustellen | 18 516           | 16 828           | 10,0                 | 16,8             |
| 350*        | in/aus Kraftfahrzeugen   | 30 942           | 31 814           | -2,7                 | 22,7             |
| 3710        | von Betäubungsmitteln aus Apotheken  | 35               | 37               | -5,4                 | 57,1             |
| 3720        | von Betäubungsmitteln aus Arztpraxen                                       | 83               | 118              | -29,7                | 77,1             |
| 3730        | von Betäubungsmitteln aus Krankenhäusern                                   | 156              | 195              | -20,0                | 60,3             |
| 3740        | von Betäubungsmitteln bei Herstellern und Großhändlern                     | 20               | 28               | -28,6                | 30,0             |
| 3750        | von Rezeptformularen zur Erlangung von Betäubungsmitteln                   | 628              | 857              | -26,7                | 77,2             |
| 3950        | Großviehdiebstahl  | 738              | 1 086            | -32,0                | 19,2             |

\*) 1 Fall Fehlerfassung

\*\*) Wegen unzureichender Beachtung der Spezifikation "Ladendiebstahl" in einer Polizeidirektion ist die Fallzahl zu niedrig ausgefallen. Die Fälle wurden in der Obergruppe (325\*) erfaßt.

| Schlüssel   | Straftaten(gruppen)  | erfaßte Fälle    |                  | Steigerungsrate in % | Aufklärungsquote |
|-------------|--|------------------|------------------|----------------------|------------------|
|             |  | 1994             | 1993             |                      |                  |
| 1           | 2  | 3                | 4                | 5                    | 6                |
| <b>4***</b> | <b>Diebstahl unter erschwerenden Umständen (§§ 243-244a StGB)</b>          | <b>2 377 299</b> | <b>2 545 592</b> | <b>-6,6</b>          | <b>11,9</b>      |
| 4**1        | und zwar: von Kraftwagen (einschl. unbefugter Gebrauch)                    | 199 145          | 201 941          | -1,4                 | 17,8             |
| 4**2        | von Mopeds und Krafträdern (einschl. unbefugter Gebrauch)                  | 50 578           | 50 853           | -0,5                 | 16,2             |
| 4**3        | von Fahrrädern (einschl. unbefugter Gebrauch)                              | 467 231          | 455 571          | 2,6                  | 5,2              |
| 4**4        | von Schußwaffen  | 1 357            | 1 352            | 0,4                  | 26,8             |
| 4**5        | von unbaren Zahlungsmitteln  | 13 636           | 11 329           | 20,4                 | 10,8             |
| 4**6        | von aml. Siegeln und Stempeln, Vordrucken für Ausweise und Kfz-Papiere     | 773              | 1 253            | -38,3                | 25,4             |
| 4**7        | von/aus Automaten  | 80 458           | 108 825          | -26,1                | 19,0             |
| 4**8        | von Antiquitäten, Kunst- und sakralen Gegenständen                         | 1 447            | 1 393            | 3,9                  | 21,1             |
| 405*        | in/aus Banken, Sparkassen, Poststellen und dgl.                            | 3 485            | 4 021            | -13,3                | 29,2             |
| 410*        | in/aus Dienst-, Büro-, Fabrikations-, Werkstatt- und Lagerräumen           | 164 660          | 168 137          | -2,1                 | 17,5             |
| 415*        | in/aus Gaststätten, Kantinen, Hotels und Pensionen                         | 55 727           | 64 127           | -13,1                | 18,7             |
| 420*        | in/aus Kiosken   | 13 777           | 16 269           | -15,3                | 20,1             |
| 425*        | in/aus Warenhäusern, Verkaufsräumen, Selbstbedienungsläden                 | 93 752           | 110 287          | -15,0                | 23,7             |
| 426*        | darunter: Ladendiebstahl   | 6 397*)          | 8 793            | -27,2                | 80,8             |
| 430*        | in/aus Schaufenstern, Schaukästen und Vitrinen                             | 9 740            | 11 386           | -14,5                | 20,3             |
| 435*        | in/aus Wohnräumen  | 210 982          | 227 090          | -7,1                 | 14,2             |
| 436*        | darunter: Tageswohneinbruch  | 66 726           | 71 863           | -7,1                 | 13,2             |
| 440*        | in/aus Boden-, Kellerräumen und Waschküchen                                | 111 724          | 102 563          | 8,9                  | 8,7              |
| 445*        | in/aus überwiegend unbezogenen Neu- und Rohbauten, Baubuden und Baustellen | 38 212           | 33 935           | 12,6                 | 7,9              |
| 450*        | in/aus Kraftfahrzeugen   | 715 003          | 813 955          | -12,2                | 9,1              |
| 4710        | von Betäubungsmitteln aus Apotheken  | 436              | 663              | -34,2                | 50,0             |
| 4720        | von Betäubungsmitteln aus Arztpraxen                                       | 247              | 348              | -29,0                | 36,4             |
| 4730        | von Betäubungsmitteln aus Krankenhäusern                                   | 80               | 130              | -38,5                | 41,3             |
| 4740        | von Betäubungsmitteln bei Herstellern und Großhändlern                     | 24               | 22               | 9,1                  | 12,5             |
| 4750        | von Rezeptformularen zur Erlangung von Betäubungsmitteln                   | 107              | 144              | -25,7                | 49,5             |
| 4950        | Großviehdiebstahl  | 547              | 847              | -35,4                | 18,3*            |
| <b>****</b> | <b>Diebstahl insgesamt</b>   | <b>3 866 336</b> | <b>4 151 087</b> | <b>-6,9</b>          | <b>26,4</b>      |
| ***1        | und zwar: von Kraftwagen (einschl. unbefugter Gebrauch)                    | 211 576          | 214 836          | -1,5                 | 19,9             |
| ***2        | von Mopeds und Krafträdern (einschl. unbefugter Gebrauch)                  | 60 781           | 61 909           | -1,8                 | 18,9             |
| ***3        | von Fahrrädern (einschl. unbefugter Gebrauch)                              | 529 763          | 526 764          | 0,6                  | 6,7              |
| ***4        | von Schußwaffen  | 1 941            | 2 046            | -5,1                 | 33,6             |
| ***5        | von unbaren Zahlungsmitteln  | 51 324           | 46 194           | 11,1                 | 9,8              |
| ***6        | von aml. Siegeln und Stempeln, Vordrucken für Ausweise und Kfz-Papiere     | 1 845            | 2 887            | -36,1                | 23,3             |
| ***7        | von/aus Automaten  | 87 024           | 115 175          | -24,4                | 19,5             |
| ***8        | von Antiquitäten, Kunst- und sakralen Gegenständen                         | 2 711            | 2 566            | 5,7                  | 23,3             |
| *05*        | in/aus Banken, Sparkassen, Poststellen und dgl.                            | 5 425            | 5 805            | -6,5                 | 29,9             |

\*) Wegen unzureichender Beachtung der Spezifikation "Ladendiebstahl" in einer Polizeidirektion ist die Fallzahl zu niedrig ausgefallen. Die Fälle wurden in der Obergruppe (425\*) erfaßt.

| Schlüssel   | Straftaten(gruppen)  | erfaßte Fälle      |                | Steigerungsrate in % | Aufklärungsquote |
|-------------|--|--------------------|----------------|----------------------|------------------|
|             |  | 1994               | 1993           |                      |                  |
| 1           | 2  | 3                  | 4              | 5                    | 6                |
| *10*        | in/aus Dienst-, Büro-, Fabrikations-, Werkstatt- und Lagerräumen           | 222 582            | 227 519        | -2,2                 | 19,1             |
| *15*        | in/aus Gaststätten, Kantinen, Hotels und Pensionen                         | 86 781             | 96 094         | -9,7                 | 18,6             |
| *20*        | in/aus Kiosken   | 15 319             | 18 007         | -14,9                | 22,9             |
| *25*        | in/aus Warenhäusern, Verkaufsräumen, Selbstbedienungsläden                 | 728 902            | 836 532        | -12,9                | 82,0             |
| *26*        | darunter: Ladendiebstahl   | 585 671*)          | 670 965        | -12,7                | 95,4             |
| *30*        | in/aus Schaufenstern, Schaukästen und Vitrinen                             | 10 960             | 12 786         | -14,3                | 20,7             |
| *35*        | in/aus Wohnräumen  | 254 610            | 271 865        | -6,3                 | 21,0             |
| *40*        | in/aus Boden-, Kellerräumen und Waschküchen                                | 124 235            | 116 023        | 7,1                  | 9,7              |
| *45*        | in/aus überwiegend unbezogenen Neu- und Rohbauten, Baubuden und Baustellen | 56 728             | 50 763         | 11,8                 | 10,8             |
| *50*        | in/aus Kraftfahrzeugen   | 745 945            | 845 769        | -11,8                | 9,6              |
| *550        | an Kraftfahrzeugen   | 189 243            | 186 295        | 1,6                  | 9,5              |
| *710        | von Betäubungsmitteln aus Apotheken  | 471                | 700            | -32,7                | 50,5             |
| *720        | von Betäubungsmitteln aus Arztpraxen                                       | 330                | 466            | -29,2                | 46,7             |
| *730        | von Betäubungsmitteln aus Krankenhäusern                                   | 236                | 325            | -27,4                | 53,8             |
| *740        | von Betäubungsmitteln bei Herstellern und Großhändlern                     | 44                 | 50             | -12,0                | 20,5             |
| *750        | von Rezeptformularen zur Erlangung von Betäubungsmitteln                   | 735                | 1 001          | -26,6                | 73,2             |
| *90*        | Taschendiebstahl   | 96 189             | 100 984        | -4,7                 | 5,4              |
| *950        | Großviehdiebstahl  | 1 285              | 1 933          | -33,5                | 18,8             |
| <b>5000</b> | <b>Vermögens- und Fälschungsdelikte</b>                                    | <b>751 056</b>     | <b>691 052</b> | <b>8,7</b>           | <b>80,7</b>      |
| 5100        | Betrug (§§ 263, 263a, 264, 264a, 265, 265a, 265b StGB)                     | 587 423            | 528 410        | 11,2                 | 79,0             |
| 5110        | davon: Waren- und Warenkreditbetrug  | 90 496             | 85 934         | 5,3                  | 60,3             |
| 5111        | davon: betrügerisches Erlangen von Kfz                                     | 3 747              | 3 392          | 10,5                 | 96,0             |
| 5112        | sonstiger Warenkreditbetrug  | 67 684             | 63 266         | 7,0                  | 57,1             |
| 5113        | Warenbetrug  | 19 065             | 19 276         | -1,1                 | 64,8             |
| 5120        | Grundstücks- und Baubetrug   | 844                | 904            | -6,6                 | 90,2             |
| I 5130      | Beteiligungs- und Kapitalanlagebetrug                                      | 20 511**) (13 067) |                |                      | 99,6             |
| T 5131      | davon: Prospektbetrug (§ 264a StGB)  | 1 096              | 2 488          | -55,9                | 98,6             |
| N 5132      | Anlagebetrug nach § 263 StGB   | 14 273             |                |                      | 99,6             |
| N 5133      | Betrug bei Börsenspekulationen   | 4 471              |                |                      | 100,3            |
| N 5134      | Beteiligungsbetrug   | 405                |                |                      | 99,0             |
| N 5135      | Kautionsbetrug   | 229                |                |                      | 92,6             |
| 5136        | Umschuldungsbetrug (vorher 5146)   | 41                 | 52             | -21,2                | 97,6             |
| I 5140      | Geldkreditbetrug   | 6 574              | (6 854)        |                      | 94,3             |
| 5141        | davon: Kreditbetrug (§ 265b StGB)  | 636                | 518            | 22,8                 | 93,1             |
| 5142        | Subventionsbetrug (§ 264 StGB)   | 395                | 1 284          | -69,2                | 97,7             |
| 5143        | Kreditbetrug (§ 263 StGB)  | 4 704              | 4 348          | 8,2                  | 95,5             |
| 5144        | Wechselbetrug  | 584                | 560            | 4,3                  | 83,7             |
| 5145        | Wertpapierbetrug   | 251                | 92             | 172,8                | 94,8             |

\*) Wegen unzureichender Beachtung der Spezifikation "Ladendiebstahl" in einer Polizeidirektion ist die Fallzahl zu niedrig ausgefallen. Die Fälle wurden in der Obergruppe (325\*, 425\*) erfaßt.

\*\*) Die hohe Fallzahl resultiert aus komplexen Ermittlungsvorgängen (Anlagebetrug nach § 263 StGB -Schlüssel: 5132- und Betrug bei Börsenspekulationen -Schlüssel: 5133-) mit zahlreichen Einzelfällen.

N = neuer Schlüssel ab 1.1.94

I = Inhaltsänderung; deshalb sind die Daten mit dem Vorjahr nicht vergleichbar (s.S. 17)

T = textliche Änderung (vorher: Kapitalanlagebetrug)

Hinweis: Im Betrugsbereich ist die Vergleichbarkeit durch geänderte Erfassungsmodalitäten beeinträchtigt (s.S. 16 f.).

| Schlüssel | Straftaten(gruppen)   | erfaßte Fälle        |         | Steigerungsrate in % | Aufklärungsquote |
|-----------|---|----------------------|---------|----------------------|------------------|
|           |   | 1994                 | 1993    |                      |                  |
| 1         | 2   | 3                    | 4       | 5                    | 6                |
| 5150      | Erschleichen von Leistungen (§ 265a StGB)   | 108 200              | 108 576 | -0,3                 | 98,0             |
| 5160      | Betrug mittels rechtswidrig erlangter unbarer Zahlungsmittel  | 87 476 <sup>*)</sup> | 54 095  | 61,7                 | 46,1             |
| 5161      | davon: Euroschecks  | 29 865               | 19 216  | 55,4                 | 25,2             |
| 5162      | sonstige Schecks  | 8 371                | 9 126   | -8,3                 | 82,1             |
| 5163      | Karten für Geldausgabe- bzw. Kassen-Automaten   | 17 357               | 10 754  | 61,4                 | 37,9             |
| 5164      | Kreditkarten  | 28 860 <sup>*)</sup> | 12 777  | 125,9                | 59,6             |
| 5165      | sonstige unbare Zahlungsmittel  | 3 023                | 2 222   | 36,0                 | 72,0             |
| 5170      | sonstiger Betrug  | 273 322              | 258 980 | 5,5                  | 86,2             |
| 5171      | darunter: Leistungsbetrug   | 39 473               | 28 620  | 37,9                 | 94,6             |
| 5172      | Leistungskreditbetrug   | 16 861               | 15 423  | 9,3                  | 95,0             |
| 5173      | Arbeitsvermittlungsbetrug   | 2 763 <sup>**)</sup> | 787     | 251,1                | 97,5             |
| 5174      | Betrug z.N.v. Versicherungen (§§ 263, 265 StGB)   | 7 761                | 7 416   | 4,7                  | 98,4             |
| 5175      | Computerbetrug (§ 263a StGB)  | 2 754                | 2 247   | 22,6                 | 51,8             |
| 5176      | Provisionsbetrug  | 1 894                | 1 724   | 9,9                  | 98,6             |
| N 5177    | Betrug z.N.v. Sozialversicherungen und Sozialversicherungsträgern   | 13 637               |         |                      | 99,6             |
| 5200      | Veruntreuungen (§§ 266, 266a, 266b StGB)  | 16 950               | 14 389  | 17,8                 | 98,4             |
| 5210      | davon: Untreue (§ 266 StGB)   | 6 228                | 5 182   | 20,2                 | 97,2             |
| N 5211    | darunter: Untreue bei Kapitalanlagegeschäften   | 340                  |         |                      | 100,3            |
| 5220      | Vorenthaltung und Veruntreuen von Arbeitsentgelt (§ 266a StGB)  | 9 400                | 8 205   | 14,6                 | 99,4             |
| 5230      | Mißbrauch von Scheck- und Kreditkarten (§ 266b StGB)  | 1 322                | 1 002   | 31,9                 | 97,7             |
| 5300      | Unterschlagung (§§ 246, 247, 248a StGB)   | 64 476               | 62 809  | 2,7                  | 73,7             |
| 5310      | darunter: Unterschlagung von Kraftfahrzeugen  | 10 332               | 10 498  | -1,6                 | 95,6             |
| 5400      | Urkundenfälschung (§§ 267-275, 277-279, 281 StGB)   | 77 757               | 81 519  | -4,6                 | 94,2             |
| 5410      | darunter: Fälschung technischer Aufzeichnungen (§ 268 StGB)   | 2 735                | 2 566   | 6,6                  | 97,7             |
| 5420      | Fälschung zur Erlangung von Betäubungsmitteln   | 2 957                | 3 652   | -19,0                | 84,0             |
| 5430      | Fälschung beweiserheblicher Daten, Täuschung im Rechtsverkehr bei Datenverarbeitung (§§ 269,270 StGB)                         | 179                  | 156     | 14,7                 | 88,8             |
| 5500      | Geld- und Wertzeichenfälschung, Fälschung von Vordrucken für Euroschecks und Euroscheckkarten (§§ 146-149,151,152, 152a StGB) | 2 482                | 2 360   | 5,2                  | 99,5             |
| 5510      | darunter: Geld- und Wertzeichenfälschung einschl. Vorbereitungshandlungen (§§ 146,148,149 StGB)                               | 1 194                | 768     | 55,5                 | 100,2            |
| 5520      | Inverkehrbringen von Falschgeld (§ 147 StGB)  | 1 149                | 1 431   | -19,7                | 99,8             |
| 5530      | Fälschung von Vordrucken für Euroschecks Euroscheckkarten (§ 152a StGB)   | 98                   | 139     | -29,5                | 86,7             |

<sup>\*)</sup> Die höheren Fallzahlen ergeben sich aus dem zum 1.1.94 geänderten Erfassungsmodus und aus einem komplexen Ermittlungsvorgang bei Betrug mittels rechtswidrig erlangter Kreditkarten (Schlüssel: 5164) mit zahlreichen Einzelfällen.

<sup>\*\*)</sup> Der relativ hohe Anstieg resultiert aus einem komplexen Ermittlungsvorgang mit zahlreichen Einzelfällen.

N = neuer Schlüssel ab 1.1.94

Hinweis: Im Betrugsbereich ist die Vergleichbarkeit durch geänderte Erfassungsmodalitäten beeinträchtigt (s.S. 16 f.).

| Schlüssel | Straftaten(gruppen)  | erfaßte Fälle  |                | Steigerungsrate in % | Aufklärungsquote |
|-----------|--|----------------|----------------|----------------------|------------------|
|           |  | 1994           | 1993           |                      |                  |
| 1         | 2  | 3              | 4              | 5                    | 6                |
| 5600      | Konkursstraftaten (§§ 283, 283a-d StGB)  | 1 968          | 1 565          | 25,8                 | 99,0             |
| 5610      | davon: Bankrott (§ 283 StGB)   | 1 363          | 1 089          | 25,2                 | 99,0             |
| 5620      | besonders schwerer Fall des Bankrotts (§ 283a StGB)  | 22             | 27             | -18,5                | 100,0            |
| 5630      | Verletzung der Buchführungspflicht (§ 283b StGB)   | 447            | 370            | 20,8                 | 98,9             |
| 5640      | Gläubigerbegünstigung (§ 283c StGB)  | 102            | 68             | 50,0                 | 99,0             |
| 5650      | Schuldnerbegünstigung (§ 283d StGB)  | 34             | 11             | 209,1                | 100,0            |
| 6000      | <b>sonstige Straftatbestände (StGB)</b>  | <b>973 596</b> | <b>961 025</b> | <b>1,3</b>           | <b>45,8</b>      |
| 6100      | Erpressung (§ 253 StGB)  | 5 679          | 5 150          | 10,3                 | 66,8             |
| 6110      | darunter: Erpressung auf sexueller Grundlage   | 136            | 152            | -10,5                | 70,6             |
| 6200      | Widerstand gegen die Staatsgewalt und Straftaten gegen die öffentliche Ordnung (§§ 111, 113, 114, 120, 121, 123-127, 129, 130-134, 136, 138, 140, 144, 145, 145a, 145c, 145d StGB) | 113 587        | 113 573        | 0,0                  | 86,3             |
| 6210      | darunter: Widerstand gegen die Staatsgewalt (§§ 111, 113, 114, 120, 121 StGB)  | 17 653         | 18 293         | -3,5                 | 98,3             |
| 6220      | Schwerer Hausfriedensbruch (§ 124 StGB)  | 990            | 558            | 77,4                 | 97,7             |
| 6230      | Landfriedensbruch (§ 125, 125a StGB)   | 1 849          | 2 414          | -23,4                | 79,4             |
| 6240      | Vortäuschen einer Straftat (§ 145d StGB)   | 14 056         | 13 809         | 1,8                  | 99,6             |
| 6241      | darunter: Vortäuschen eines Raubes   | 1 723          | 1 785          | -3,5                 | 99,9             |
| 6242      | Vortäuschen eines Diebstahls   | 4 454          | 4 232          | 5,2                  | 102,7            |
| 6260      | Gewaltdarstellung, Aufstachelung zum Rassenhaß (§ 131 StGB)  | 356            | 416            | -14,4                | 75,0             |
| 6261      | darunter: Schriften an Personen unter 18 Jahren (§ 131 Abs. 1 Ziff 3 StGB)   | 34             | 26             | 30,8                 | 94,1             |
| 6300      | Begünstigung, Strafvereitelung, Hehlerei und Geldwäsche (§§ 257-261 StGB)  | 25 714         | 26 541         | -3,1                 | 98,9             |
| 6310      | darunter: Hehlerei von Kfz (§§ 259-260a StGB)  | 2 707          | 2 032          | 33,2                 | 99,7             |
| 6311      | darunter: gewerbsmäßig (§ 260 Abs. 1 Nr. 1 StGB)   | 693            | 350            | 98,0                 | 99,7             |
| N 6312    | Bandenhehlerei (§ 260 Abs. 1 Nr. 2 StGB)   | 37             |                |                      | 100,0            |
| N 6313    | gewerbsmäßige Bandenhehlerei (§ 260a StGB)   | 198            |                |                      | 99,0             |
| 6320      | sonstige Hehlerei (§§ 259-260a StGB)   | 17 596         | 19 709         | -10,7                | 99,7             |
| 6321      | darunter: gewerbsmäßig (§ 260 Abs. 1 Nr. 1 StGB)   | 990            | 1 392          | -28,9                | 111,1            |
| N 6322    | Bandenhehlerei (§ 260 Abs. 1 Nr. 2 StGB)   | 31             |                |                      | 103,2            |
| N 6323    | gewerbsmäßige Bandenhehlerei (§ 260a StGB)   | 113            |                |                      | 92,0             |
| N 6330    | Geldwäsche (§ 261 StGB)  | 198            |                |                      | 95,5             |
| 6400      | Brandstiftung (§§ 306-309 StGB)  | 22 559         | 23 936         | -5,8                 | 48,0             |
| 6410      | darunter: (vorsätzliche) Brandstiftung (§§ 306-308 StGB)   | 13 422         | 15 018         | -10,6                | 37,1             |
| I 6500    | Straftaten im Amt (§§ 331- 355, 357 StGB)  | 7 126          | ( 3 944)       |                      | 86,5             |
| N 6510    | davon: Vorteilsannahme, Bestechlichkeit (§§ 331, 332 StGB)   | 1 142          |                |                      | 96,6             |
| N 6511    | davon: Vorteilsannahme (§ 331 StGB)  | 291            |                |                      | 96,6             |
| N 6512    | Bestechlichkeit (§ 332 StGB)   | 851            |                |                      | 96,6             |
| N 6520    | Vorteilsgewährung, Bestechung (§ 333, 334 StGB)  | 2 111          |                |                      | 99,1             |
| N 6521    | davon: Vorteilsgewährung (§ 333 StGB)  | 194            |                |                      | 97,4             |
| N 6522    | Bestechung (§ 334 StGB)  | 1 906          |                |                      | 99,3             |
| N 6550    | sonstige Straftaten im Amt (§§ 336-355, 357 StGB)  | 3 718          |                |                      | 76,7             |

I = Inhaltsänderung (s.S. 17); deshalb sind die Daten mit dem Vorjahr nicht vergleichbar. Die hohen Fallzahlen bei Straftaten im Amt (Schlüssel: 6500) resultieren auch aus komplexen Ermittlungsvorgängen mit zahlreichen Einzelfällen.

N = neuer Schlüssel ab 1.1.94



| Schlüssel | Straftaten(gruppen)   | erfaßte Fälle |         | Steigerungsrate in % | Aufklärungsquote |
|-----------|---|---------------|---------|----------------------|------------------|
|           |   | 1994          | 1993    |                      |                  |
| 1         | 2   | 3             | 4       | 5                    | 6                |
| 6600      | Strafbarer Eigennutz (§§ 284, 284a, 286, 288, 289, 290, 292, 293, 296a, 297, 302a StGB) | 6 399         | 6 735   | -5,0                 | 81,3             |
| 6610      | darunter: Glücksspiel (§§ 284, 284a, 286 StGB)  | 1 598         | 2 019   | -20,9                | 95,5             |
| 6620      | Wilderei (§§ 292, 293 StGB)   | 3 789         | 3 669   | 3,3                  | 70,8             |
| 6621      | darunter: Jagdwilderei (§ 292 StGB)   | 1 206         | 1 283   | -6,0                 | 34,7             |
| 6630      | Wucher (§ 302a StGB)  | 370           | 454     | -18,5                | 98,4             |
| 6700      | Alle sonstigen Straftaten gemäß StGB (ohne Verkehrsdelikte)                             | 792 532       | 781 146 | 1,5                  | 37,4             |
| 6710      | darunter: Verletzung der Unterhaltspflicht (§ 170b StGB)                                | 14 420        | 14 106  | 2,2                  | 99,6             |
| 6720      | Verletzung der Fürsorge- oder Erziehungspflicht (§ 170d StGB)                           | 1 084         | 942     | 15,1                 | 98,2             |
| 6730      | Beleidigung (§§ 185-187, 189 StGB)  | 103 771       | 99 885  | 3,9                  | 87,4             |
| 6740      | Sachbeschädigung (§§ 303-305a StGB)   | 583 566       | 580 470 | 0,5                  | 22,7             |
| 6741      | darunter: Sachbeschädigung an Kfz   | 252 588       | 263 301 | -4,1                 | 16,9             |
| 6742      | Datenveränderung, Computersabotage (§§ 303a, 303b StGB)                                 | 188           | 137     | 37,2                 | 30,9             |
| 6743      | sonstige Sachbeschädigung auf Straßen, Wegen oder Plätzen                               | 35 494        | 32 224  | 10,1                 | 21,9             |
| 6745      | Zerstörung wichtiger Arbeitsmittel (§ 305a StGB)  | 547           | 495     | 10,5                 | 36,2             |
| 6750      | Sprengstoff- und Strahlungsverbrechen (§§ 310b, 311, 311a, 311b, 311d, 311e StGB)       | 570           | 512     | 11,3                 | 60,0             |
| 6751      | davon: Herbeiführen einer Explosion durch Kernenergie (§ 310b StGB)                     | 0             | 0       | -                    | -                |
| 6752      | Herbeiführen einer Sprengstoffexplosion (§ 311 StGB)                                    | 527           | 467     | 12,8                 | 60,0             |
| 6753      | Mißbrauch ionisierender Strahlen (§ 311a StGB)  | 0             | 1       | -100,0               | -                |
| 6754      | Vorbereitung eines Explosions- oder Strahlungsverbrechens (§ 311b StGB)                 | 34            | 34      | 0,0                  | 52,9             |
| 6755      | Freisetzen ionisierender Strahlen (§ 311d StGB)   | 7             | 10*)    | (-30,0)              | 85,7             |
| 6756      | Fehlerhafte Herstellung einer kerntechnischen Anlage (§ 311e StGB)                      | 2**)          | 0       | -                    | 100,0            |
| 6760      | Straftaten gegen die Umwelt   | 32 082***)    | 29 732  | 7,9                  | 60,9             |
| 6761      | darunter: Verunreinigung eines Gewässers (§ 324 StGB)                                   | 8 207         | 8 701   | -5,7                 | 63,1             |
| 6762      | Luftverunreinigung (§ 325 StGB)   | 349           | 349     | 0,0                  | 81,1             |
| 6763      | Lärmverursachung (§ 325 StGB)   | 45            | 53      | -15,1                | 68,9             |
| 6764      | Umweltgefährdende Abfallbeseitigung (§ 326 StGB)  | 21 587        | 18 575  | 16,2                 | 57,0             |
| 6765      | Unerlaubtes Betreiben von Anlagen (§ 327 StGB)  | 1 608         | 1 715   | -6,2                 | 95,1             |
| 6766      | Unerlaubter Umgang mit Kernbrennstoffen (§ 328 StGB)                                    | 14            | 20      | -30,0                | 35,7             |
| 6767      | Gefährdung schutzbedürftiger Gebiete (§ 329 StGB)                                       | 57            | 55      | 3,6                  | 77,2             |
| 6768      | Schwere Umweltgefährdung (§ 330 StGB)   | 163           | 192     | -15,1                | 71,2             |
| 6769      | Schwere Gefährdung durch Freisetzen von Giften (§ 330a StGB)                            | 39            | 72      | -45,8                | 56,4             |

\*) 1 Fall Fehlererfassung

\*\*) Fehlerfassung

\*\*\*) Der Schlüssel 6760 (Straftaten gegen die Umwelt) enthält auch 13 Fälle des am 1.11.94 in Kraft getretenen § 324a StGB (Bodenverunreinigungen).

| Schlüssel   | Straftaten(gruppen)  | erfaßte Fälle  |                | Steigerungsrate in % | Aufklärungsquote |
|-------------|--|----------------|----------------|----------------------|------------------|
|             |  | 1994           | 1993           |                      |                  |
| 1           | 2  | 3              | 4              | 5                    | 6                |
| 6770        | Gemeingefährliche Vergiftung und fahrlässige Gemeingefährdung (§§ 319, 320 StGB)   | 21             | 23             | -8,7                 | 57,1             |
| 6780        | Ausspähen von Daten (§ 202a StGB)  | 165            | 103            | 60,2                 | 63,6             |
| <b>7000</b> | <b>Strafrechtliche Nebengesetze</b>  | <b>426 326</b> | <b>437 105</b> | <b>-2,5</b>          | <b>96,8</b>      |
| 7100        | Straftaten gegen strafrechtliche Nebengesetze auf dem Wirtschaftssektor  | 23 675         | 23 116         | 2,4                  | 95,5             |
| 7120        | davon: Straftaten nach AktG, GenG, GmbH-G, HGB, RechnungslegungsG  | 2 977          | 2 315          | 28,6                 | 99,8             |
| 7121        | darunter: Konkursverschleppung (§ 84 GmbH-G)   | 2 188          | 1 664          | 31,5                 | 100,0            |
| 7122        | Konkursverschleppung (§§ 130b, 177a HGB)   | 91             | 60             | 51,7                 | 98,9             |
| 7130        | Delikte i.V.m. illegaler Arbeitnehmerüberlassung (§§ 15, 15a ArbNehmÜblG, §§ 227, 227a ArbFöG)   | 2 984          | 2 289          | 30,4                 | 99,1             |
| 7140        | Straftaten i.V.m. dem Bankgewerbe (GüdKreditwesen, BörsenG, DepotG, HypothekenbankG, § 35 BundesbankG)   | 757*)          | 56 (1 251,8)   |                      | 99,9             |
| 7150        | Straftaten gegen Urheberrechtsbestimmungen (UrheberrechtsG, WarenzeichenG, § 17 UWG, GebrauchsmusterG, GeschmacksmusterG, KunsturheberrechtsG, PatentG)                | 2 459          | 3 201          | -23,2                | 91,3             |
| I 7151      | darunter: Softwarepiraterie (private Anwendung z.B. Computerspiele)  | 267            | ( 501)         |                      | 95,9             |
| N 7152      | Softwarepiraterie in Form gewerbsmäßigen Handelns  | 89             |                |                      | 92,1             |
| N 7153      | Verrat von Betriebs- und Geschäftsgeheimnissen nach § 17 Abs. 1 UWG  | 103            |                |                      | 93,2             |
| N 7154      | Verrat von Betriebs- und Geschäftsgeheimnissen nach § 17 Abs. 2 UWG  | 41             |                |                      | 87,8             |
| 7160        | Straftaten i.Z.m. Lebensmitteln (Lebensmittel- und BedarfsgegenständeG, ArzneimittelG, WeinG, FuttermittelG, FleischhygieneG)  | 6 449          | 6 491          | -0,6                 | 92,2             |
| 7161        | darunter: Straftaten nach dem Lebensmittel- und Bedarfsgegenständegesetz   | 4 222          | 4 592          | -8,1                 | 91,6             |
| 7162        | Straftaten nach dem Arzneimittelgesetz   | 1 137          | 810            | 40,4                 | 88,7             |
| 7163        | Straftaten nach dem Weingesetz   | 547            | 582            | -6,0                 | 98,2             |
| 7190        | sonstige Straftaten (Nebengesetze) auf dem Wirtschaftssektor (z.B. Rennwett- und Lotterieg, UWG ohne § 17, Versicherungsaufsichtsg, WirtschaftsstrafG, Gewerbeordnung) | 8 049          | 8 764          | -8,2                 | 96,0             |
| N 7191      | darunter: Straftaten nach UWG ohne § 17 UWG  | 502            |                |                      | 94,6             |
| 7200        | Straftaten gegen sonstige strafrechtliche Nebengesetze -ohne Verkehrsdelikte-  | 265 403        | 287 266        | -7,6                 | 98,2             |
| 7210        | darunter: Straftaten gegen § 12 Abs. 4 des Gesetzes zum Schutze der Jugend in der Öffentlichkeit (JÖSchG)  | 57             | 59             | -3,4                 | 94,7             |
| 7220        | Straftaten gegen das Gesetz über die Verbreitung jugendgefährdender Schriften  | 293            | 248            | 18,1                 | 97,6             |
| 7240        | Straftaten gegen § 11 des Paßgesetzes  | 234            | 168            | 39,3                 | 98,3             |

\*) Die hohe Fallzahl resultiert aus 2 komplexen Ermittlungsvorgängen mit zahlreichen Einzelfällen.

I = Inhaltsänderung; deshalb sind die Daten mit dem Vorjahr nicht vergleichbar (s.S. 17)

N = neuer Schlüssel ab 1.1.94

| Schlüssel | Straftaten(gruppen)   | erfaßte Fälle        |         | Steigerungsrate in % | Aufklärungsquote |
|-----------|---|----------------------|---------|----------------------|------------------|
|           |   | 1994                 | 1993    |                      |                  |
| 1         | 2   | 3                    | 4       | 5                    | 6                |
| 7250      | Straftaten gegen Ausländergesetz und Asylverfahrensgesetz   | 222 043              | 240 337 | -7,6                 | 99,6             |
| 7251      | darunter: Illegaler Grenzübertritt nach AuslG   | 58 514               | 63 422  | -7,7                 | 99,4             |
| 7252      | Einschleppen und Einschleusen (§ 92 AuslG)  | 1 917                | 1 489   | 28,7                 | 96,7             |
| 7253      | Erschleichen der Aufenthaltserlaubnis über Scheinehe  | 924                  | 619     | 49,3                 | 99,9             |
| 7255      | Straftaten gegen das AsylverfahrensgG   | 64 252 <sup>*)</sup> | 84 827  | -24,3                | 100,0            |
| 7260      | Straftaten gegen das WaffenG i.d.F. vom 08.03.1976 und gegen das KriegswaffenkontrollG vom 20.04.1961             | 23 684               | 22 789  | 3,9                  | 91,0             |
| 7262      | davon: Straftaten gegen das Waffengesetz  | 22 764               | 21 935  | 3,8                  | 91,3             |
| 7263      | Straftaten gegen das Kriegswaffenkontrollgesetz   | 920                  | 854     | 7,7                  | 83,3             |
| 7280      | Straftaten gegen das Bundes- (oder Landes-) datenschutzgesetz   | 194                  | 158     | 22,8                 | 63,9             |
| 7300      | Rauschgiftdelikte (Betäubungsmittelgesetz vom 28.07.1981) -soweit nicht bereits mit anderer Schlüsselzahl erfaßt- | 132 389              | 122 240 | 8,3                  | 95,2             |
| 7310      | davon: Allgemeine Verstöße nach § 29 BtMG   | 85 234               | 79 631  | 7,0                  | 96,4             |
| 7311      | davon: mit Heroin   | 29 866               | 32 789  | -8,9                 | 97,0             |
| 7312      | mit Kokain  | 7 543                | 5 854   | 28,9                 | 95,2             |
| 7313      | mit LSD   | 616                  | 391     | 57,5                 | 98,2             |
| 7314      | mit Amphetamin  | 3 250                | 2 983   | 9,0                  | 95,3             |
| 7318      | mit Cannabis und Zubereitungen  | 40 853               | 34 752  | 17,6                 | 96,6             |
| 7319      | mit sonstigen Btm   | 3 106                | 2 862   | 8,5                  | 92,0             |
| 7320      | Illegaler Handel mit und Schmuggel von Rauschgiften nach § 29 BtMG  | 41 111               | 37 212  | 10,5                 | 93,3             |
| 7321      | davon: mit/von Heroin   | 15 674               | 16 854  | -7,0                 | 93,2             |
| 7322      | mit/von Kokain  | 5 818                | 4 502   | 29,2                 | 93,9             |
| 7323      | mit/von LSD   | 358                  | 231     | 55,0                 | 95,8             |
| 7324      | mit/von Amphetamin  | 2 082                | 1 668   | 24,8                 | 92,7             |
| 7328      | mit/von Cannabis und Zubereitungen  | 16 144               | 13 261  | 21,7                 | 93,8             |
| 7329      | mit/von sonstigen Btm   | 1 035                | 696     | 48,7                 | 85,8             |
| 7330      | Illegale Einfuhr von Btm nach § 30 Abs. 1 Nr. 4 BtMG (in nicht geringer Menge)                                    | 3 977                | 3 771   | 5,5                  | 96,5             |
| 7331      | davon: von Heroin   | 1 107                | 1 161   | -4,7                 | 95,4             |
| 7332      | von Kokain  | 685                  | 651     | 5,2                  | 96,2             |
| 7333      | von LSD   | 33                   | 26      | 26,9                 | 90,9             |
| 7334      | von Amphetamin  | 237                  | 188     | 26,1                 | 98,7             |
| 7338      | von Cannabis und Zubereitungen  | 1 788                | 1 662   | 7,6                  | 97,0             |
| 7339      | von sonstigen Btm   | 127                  | 83      | 53,0                 | 96,9             |

\*) Der deutliche Rückgang dürfte vor allem auf die neue Asylrechtsregelung (ab Juli 93) zurückzuführen sein.

| Schlüssel | Straftaten(gruppen)   | erfaßte Fälle |       | Steigerungsrate in % | Aufklärungsquote |
|-----------|---|---------------|-------|----------------------|------------------|
|           |   | 1994          | 1993  |                      |                  |
| 1         | 2   | 3             | 4     | 5                    | 6                |
| 7340      | sonstige Verstöße gegen das BtMG  | 2 067         | 1 626 | 27,1                 | 82,6             |
| 7341      | davon: illegaler Anbau von Btm nach § 29 Abs. 1 Nr. 1 BtMG  | 970           | 602   | 61,1                 | 84,8             |
| 7342      | BtM-Anbau, -Herstellung und -Handel als Mitglied einer Bande (§ 30 Abs. 1 Nr. 1 und 30a BtMG)                     | 435           | 441   | -1,4                 | 96,1             |
| 7343      | Bereitstellung von Geldmitteln oder anderen Vermögenswerte (§ 29 Abs. 1 Nr. 13 BtMG)                              | 79            | 67    | 17,9                 | 97,5             |
| 7344      | Werbung für Btm (§ 29 Abs. 1 Nr. 8 BtMG)  | 23            | 11    | 109,1                | 91,3             |
| 7345      | Abgabe, Verabreichung oder Überlassung von Btm an Minderjährige (§ 29a Abs. 1 Nr. 1; ggf. § 30 Abs. 1 Nr. 2 BtMG) | 344           | 278   | 23,7                 | 92,4             |
| 7346      | Leichtfertige Verursachung des Todes eines Anderen durch Abgabe pp. von Btm (§ 30 Abs. 1 Nr. 3 BtMG)              | 206           | 199   | 3,5                  | 19,9             |
| 7347      | illegale Verschreibung und Verreichung durch Ärzte (§ 29 Abs. 1 Nr. 6 BtMG)                                       | 10            | 28    | -64,3                | 90,0             |
| 7400      | Straftaten gegen strafrechtliche Nebengesetze auf dem Umweltsektor (neben Schlüssel 7160)                         | 4 859         | 4 483 | 8,4                  | 63,4             |
| 7410      | darunter: Straftaten nach dem Chemikaliengesetz   | 90            | 176*) | -48,9                | 88,9             |
| 7420      | Straftaten nach dem Bundesseuchen-, Geschlechtskrankheiten- und Tierseuchengesetz                                 | 79            | 85    | -7,1                 | 87,3             |
| 7430      | Straftaten nach dem Naturschutz-, Tierschutz-Bundesjagd-, Pflanzenschutzgesetz, DDT-Gesetz                        | 4 394         | 4 015 | 9,4                  | 62,3             |

\*) komplexer Ermittlungsvorgang mit zahlreichen Einzelfällen

| Schlüssel | Straftaten(gruppen)  | erfaßte Fälle |           | Steigerungsrate in % | Aufklärungsquote |
|-----------|--|---------------|-----------|----------------------|------------------|
|           |  | 1994          | 1993      |                      |                  |
| 1         | 2  | 3             | 4         | 5                    | 6                |
| 8910      | Rauschgiftkriminalität *)  | 137 382       | 128 669   | 6,8                  | 94,5             |
| 8911      | darunter: direkte Beschaffungskriminalität *)                              | 4 993         | 6 427     | -22,3                | 74,5             |
| 8920      | Gewaltkriminalität *)  | 156 272       | 160 680   | -2,7                 | 67,3             |
| 8930      | Wirtschaftskriminalität *)   | 62 037        | 46 055    | 34,7                 | 93,7             |
| 8931      | und zwar: bei Betrug *)  | 45 815        | 34 561    | 32,6                 | 93,2             |
| N 8932    | Insolvenzstraftaten *)   | 4 096         |           |                      | 99,6             |
| N 8933    | Wirtschaftskriminalität im Anlage- und Finanzierungsbereich pp. *)         | 23 456        |           |                      | 99,2             |
| N 8934    | Wettbewerbsdelikte *)  | 1 738         |           |                      | 90,6             |
| N 8935    | Wirtschaftskriminalität im Zusammenhang mit Arbeitsverhältnissen *)        | 12 326        |           |                      | 88,1             |
| N 8936    | Betrug und Untreue im Zusammenhang mit Beteiligungen und Kapitalanlagen *) | 20 583        |           |                      | 99,7             |
| 8960      | Straftaten gegen die Bestimmungen zum Schutze der Jugend *)                | 768           | 604       | 27,2                 | 94,8             |
| 8970      | Computerkriminalität *)  | 20 998**)     | 13 898    | 51,1                 | 41,2             |
| 8990      | Straßenkriminalität *)   | 2 231 527     | 2 383 944 | -6,4                 | 12,9             |

\*) Bei diesen Deliktsbereichen handelt es sich um die Addition von oben bereits im einzelnen aufgeführten Straftaten. Sie enthalten folgende Straftatenschlüssel:

**Rauschgiftkriminalität:** 7300 + 2180 + \*710 + \*720 + \*730 + \*740 + \*750 + 5420

-**direkte Beschaffungskriminalität:** 2180 + \*710 + \*720 + \*730 + \*740 + \*750 + 5420

**Gewaltkriminalität:** 0100 + 0200 + 1110 + 2100 + 2210 + 2220 + 2330 + 2340 + 2350

**Wirtschaftskriminalität** wird über eine Sonderkennung erfaßt (siehe Seite 12)

-**Wirtschaftskriminalität bei Betrug** wird über eine Sonderkennung erfaßt (siehe Seite 12)

-**Insolvenzstraftaten:** 5600 + 7121 + 7122 (nur Fälle mit Sonderkennung Wikri)

-**Wirtschaftskriminalität im Anlage- und Finanzierungsbereich pp.:** 5130 + 5141 + 5143 + 5144 + 5145 + 7140

(nur Fälle mit Sonderkennung Wikri)

-**Wettbewerbsdelikte:** 7150 + 7191 (nur Fälle mit Sonderkennung Wikri)

-**Wirtschaftskriminalität im Zusammenhang mit Arbeitsverhältnissen:** 5173 + 5177 + 5220 + 7130

(nur Fälle mit Sonderkennung Wikri)

-**Betrug und Untreue im Zusammenhang mit Beteiligungen und Kapitalanlagen:** 5131 + 5132 + 5133 + 5134 + 5211

(nur Fälle mit Sonderkennung Wikri)

**Straftaten gegen die Bestimmungen zum Schutze der Jugend:** 1431 + 6261 + 7210 + 7220

**Computerkriminalität:** 5163 + 5175 + 5430 + 6742 + 6780 + 7151 + 7152

**Straßenkriminalität:** 1111 + 1112 + 1320 + 2130 + 2131 + 2132 + 2140 + 2141 + 2150 + 2160 + 2170 + 2221 + 2333 + 2343 + \*20\* + \*30\* + \*50\* + \*550 + \*90\* + \*001 + \*002 + \*003 + \*007 + 6230 + 6741 + 6743

Anmerkung: Die Straftatenschlüssel: \*001, \*002, \*003 und \*007 werden in den Bundestabellen nicht gesondert ausgewiesen.

\*\* Der relativ starke Anstieg ist auf die Fallentwicklung bei Betrug mittels rechtswidrig erlangter Karten für Geldausgabe- bzw. Kassenautomaten (5163) zurückzuführen.

N = neuer Schlüssel ab 1.1.94

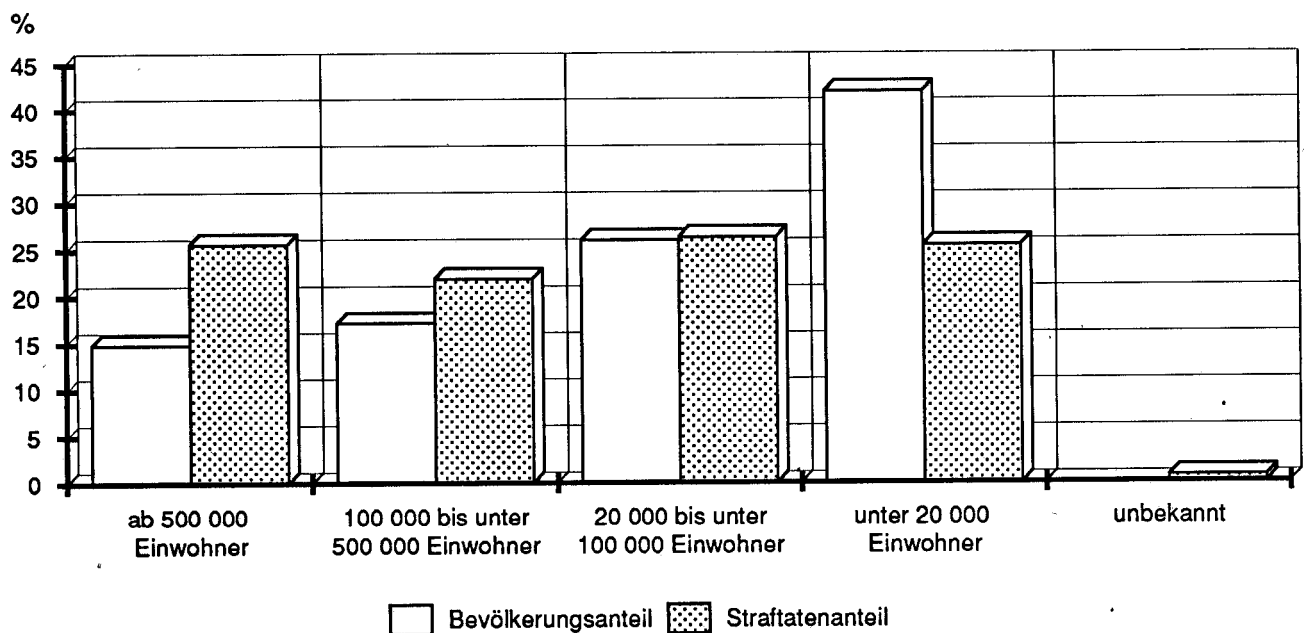
### 1.1.3 Räumliche Verteilung der Kriminalität

Die Gesamtbevölkerung und die registrierten Straftaten verteilten sich 1994 auf die vier Gemeindegrößenklassen wie folgt:

| Gemeindegrößenklassen (Einwohner)        | Einwohner am 01.01.1994 |       | registrierte Fälle 1994 |       | Häufigkeitszahl *) |
|--|-------------------------|-------|-------------------------|-------|--------------------|
|  | Anzahl                  | in %  | Anzahl                  | in %  |                    |
| Großstädte ab 500 000                    | 12 063 134              | 14,8  | 1 675 147               | 25,6  | 13 886             |
| Großstädte von 100 000 bis unter 500 000 | 13 964 645              | 17,2  | 1 432 300               | 21,9  | 10 257             |
| Städte von 20 000 bis unter 100 000      | 21 168 904              | 26,0  | 1 722 189               | 26,3  | 8 135              |
| Gemeinden unter 20 000                   | 34 141 410              | 42,0  | 1 665 419               | 25,5  | 4 878              |
| unbekannt                                |                         |       | 42 693                  | 0,7   |                    |
| Insgesamt                                | 81 338 093              | 100,0 | 6 537 748               | 100,0 | 8 038              |

\*) erfaßte Fälle pro 100 000 Einwohner

**Bevölkerungs- und Straftatenanteile 1994  
in den jeweiligen Gemeindegrößenklassen**



Die Tatorte wurden den vier Gemeindegrößenklassen ausschließlich nach der Einwohnerzahl der politischen Gemeinde, in der sich der jeweilige Fall ereignete, zugeordnet. Sozioökonomische Aspekte oder die geographische Lage des Tatortes blieben hierbei unberücksichtigt. So werden auch der Einwohnerzahl nach zwar kleine, aber urbanisierte Gemeinden aus industriellen Ballungsräumen oder aus dem Umkreis von Großstädten zur Gruppe der kleinsten Gemein-

den geschlagen, obwohl sie ihrer Struktur nach zum großstädtischen Einzugsbereich gehören. Dennoch läßt bereits diese grobe Einordnung der Tatorte in den nachstehenden tabellarischen Aufstellungen deutliche Unterschiede der Kriminalitätsstruktur erkennen. Großstädte ab 500 000 Einwohner heben sich durch deutlich höhere, Gemeinden unter 20 000 durch relativ niedrige Häufigkeitszahlen ab.

**Tatortverteilung bei einzelnen Straftaten(gruppen)****Bereich: Bundesgebiet insgesamt**

| Schlüssel | Straftaten(gruppen) *)  | erfaßte Fälle<br>100 % | Tatortverteilung nach Gemeindegrößenklassen in % |                                |                                 |                                  |           |
|-----------|---|------------------------|--|--------------------------------|---------------------------------|----------------------------------|-----------|
|           |   |                        | bis 20 000<br>Einwohner<br>42,0**)               | 20 000 -<br>100 000<br>26,0**) | 100 000 -<br>500 000<br>17,2**) | 500 000 -<br>und mehr<br>14,8**) | unbekannt |
| 0100+0210 | Mord und Totschlag ***)   | 3 725                  | 30,3   | 25,5                           | 17,7                            | 24,6                             | 1,9       |
| 1110      | Vergewaltigung  | 6 095                  | 26,9   | 24,4                           | 20,0                            | 27,4                             | 1,2       |
| 2100      | Raub, räuberische Erpressung und<br>räuberischer Angriff auf Kraftfahrer          | 57 752                 | 14,9   | 21,7                           | 23,8                            | 39,4                             | 0,2       |
| 2220      | Gefährliche und schwere Körperverletzung  | 88 037                 | 24,0   | 24,5                           | 22,4                            | 28,9                             | 0,1       |
| 2240      | (Vorsätzliche leichte) Körperverletzung   | 186 748                | 30,7   | 25,7                           | 19,9                            | 23,6                             | 0,1       |
| 2300      | Straftaten gegen die persönliche Freiheit   | 110 730                | 33,6   | 24,2                           | 18,9                            | 23,2                             | 0,2       |
| 3***      | Diebstahl ohne erschwerende Umstände  | 1 489 037              | 22,0   | 26,7                           | 23,3                            | 27,4                             | 0,6       |
| 4***      | Diebstahl unter erschwerenden Umständen   | 2 377 299              | 24,6   | 27,8                           | 23,0                            | 24,5                             | 0,1       |
| 5100      | Betrug  | 587 423                | 22,2   | 23,5                           | 23,1                            | 29,0                             | 2,2       |
| 5200      | Veruntreuungen (§§ 266, 266a, 266b StGB)  | 16 950                 | 34,2   | 25,1                           | 20,7                            | 19,5                             | 0,5       |
| 5300      | Unterschlagung  | 64 476                 | 28,1   | 26,6                           | 21,4                            | 23,0                             | 0,9       |
| 5400      | Urkundenfälschung   | 77 757                 | 28,5   | 24,9                           | 17,0                            | 27,4                             | 2,2       |
| 6200      | Widerstand gegen die Staatsgewalt und<br>Straftaten gegen die öffentliche Ordnung | 113 587                | 22,2   | 22,3                           | 21,5                            | 33,7                             | 0,1       |
| 6300      | Begünstigung, Strafvereitelung und Hehlerei                                       | 25 714                 | 26,9   | 28,9                           | 20,8                            | 22,6                             | 0,8       |
| 6400      | Brandstiftung   | 22 559                 | 44,5   | 25,2                           | 13,5                            | 16,8                             | 0,1       |
| 6500      | Straftaten im Amt (§§ 331-355, 357 StGB)  | 7 126                  | 11,4   | 15,8                           | 34,1                            | 37,9                             | 0,8       |
| 6710      | Verletzung der Unterhaltspflicht  | 14 420                 | 36,5   | 29,3                           | 19,0                            | 15,0                             | 0,3       |
| 6730      | Beleidigung   | 103 771                | 31,8   | 23,7                           | 18,5                            | 25,7                             | 0,2       |
| 6740      | Sachbeschädigung  | 583 566                | 29,5   | 27,1                           | 21,2                            | 20,8                             | 1,4       |
| 6760      | Straftaten gegen die Umwelt (StGB)  | 32 082                 | 44,6   | 20,3                           | 16,1                            | 18,6                             | 0,4       |
| 7100      | Straftaten gegen strafrechtliche<br>Nebengesetze auf dem Wirtschaftssektor        | 23 675                 | 32,7   | 20,4                           | 19,9                            | 26,6                             | 0,4       |
| 7250      | Straftaten gegen AuslG und AsylverfG  | 222 043                | 37,7   | 23,7                           | 11,5                            | 25,5                             | 1,7       |
| 7260      | Straftaten gegen das WaffG und gegen das<br>KriegswaffenkontrollG                 | 23 684                 | 35,6   | 24,8                           | 16,3                            | 22,4                             | 1,0       |
| 7300      | Rauschgiftdelikte (BtMG)  | 132 389                | 18,3   | 25,9                           | 22,4                            | 32,7                             | 0,7       |
| - - - -   | Straftaten insgesamt  | 6 537 748              | 25,5   | 26,3                           | 21,9                            | 25,6                             | 0,7       |

\*) Die Auflistung ist nicht vollständig.

\*\*) prozentualer Anteil dieser Gemeindegrößenklassen  
an der Wohnbevölkerung am 01.01.1994

\*\*\*) Einschl. ZERV-Fälle; siehe auch Seite 25 und 133 ff.

In den kleinsten Gemeinden bis 20 000 Einwohner wurden überdurchschnittlich oft z.B. Straftaten gegen die Umwelt und Brandstiftung registriert, relativ selten dagegen Raub, Straftaten im Amt und Rauschgiftdelikte. Der höchste Tatortanteil für Großstädte ab 500 000 Einwohner wurde unter den oben aufgeführten Straf-

taten(gruppen) insbesondere wieder bei Straftaten im Amt, bei Raub, räuberischer Erpressung und räuberischem Angriff auf Kraftfahrer, bei Widerstand gegen die Staatsgewalt und Straftaten gegen die öffentliche Ordnung und bei Rauschgiftdelikten verzeichnet.

**Häufigkeitszahlen** (erfaßte Fälle pro 100 000 Einwohner) **der vier Tatortgruppen****Bereich: Bundesgebiet insgesamt**

| Schlüssel | Straftaten(gruppen) *)  | Straftaten<br>insgesamt | Gemeinden               | Städte                    | Großstädte                 | Großstädte              |
|-----------|---|-------------------------|-------------------------|---------------------------|----------------------------|-------------------------|
|           |   |                         | bis 20 000<br>Einwohner | von 20 000<br>bis 100 000 | von 100 000<br>bis 500 000 | ab 500 000<br>Einwohner |
| 0100+0210 | Mord und Totschlag **)  | 5                       | 3                       | 4                         | 5                          | 8                       |
| 1110      | Vergewaltigung  | 7                       | 5                       | 7                         | 9                          | 14                      |
| 2100      | Raub, räuberische Erpressung und<br>räuberischer Angriff auf Kraftfahrer          | 71                      | 25                      | 59                        | 99                         | 189                     |
| 2220      | Gefährliche und schwere Körperverletzung  | 108                     | 62                      | 102                       | 141                        | 211                     |
| 2240      | (Vorsätzliche leichte) Körperverletzung   | 230                     | 168                     | 227                       | 266                        | 365                     |
| 2300      | Straftaten gegen die persönliche Freiheit   | 136                     | 109                     | 126                       | 150                        | 213                     |
| 3***      | Diebstahl ohne erschwerende Umstände  | 1 831                   | 959                     | 1 877                     | 2 486                      | 3 383                   |
| 4***      | Diebstahl unter erschwerenden Umständen   | 2 923                   | 1 712                   | 3 124                     | 3 908                      | 4 829                   |
| 5100      | Betrug  | 722                     | 382                     | 653                       | 973                        | 1 410                   |
| 5200      | Veruntreuungen (§§ 266, 266a, 266b StGB)  | 21                      | 17                      | 20                        | 25                         | 27                      |
| 5300      | Unterschlagung  | 79                      | 53                      | 81                        | 99                         | 123                     |
| 5400      | Urkundenfälschung   | 96                      | 65                      | 92                        | 94                         | 177                     |
| 6200      | Widerstand gegen die Staatsgewalt und<br>Straftaten gegen die öffentliche Ordnung | 140                     | 74                      | 120                       | 175                        | 318                     |
| 6300      | Begünstigung, Strafvereitelung und Hehlerei                                       | 32                      | 20                      | 35                        | 38                         | 48                      |
| 6400      | Brandstiftung   | 28                      | 29                      | 27                        | 22                         | 31                      |
| 6500      | Straftaten im Amt (§§ 331-355, 357 StGB)  | 9                       | 2                       | 5                         | 17                         | 22                      |
| 6710      | Verletzung der Unterhaltspflicht  | 18                      | 15                      | 20                        | 20                         | 18                      |
| 6730      | Beleidigung   | 128                     | 97                      | 116                       | 137                        | 221                     |
| 6740      | Sachbeschädigung  | 717                     | 505                     | 747                       | 886                        | 1 008                   |
| 6760      | Straftaten gegen die Umwelt (StGB)  | 39                      | 42                      | 31                        | 37                         | 49                      |
| 7100      | Straftaten gegen strafrechtliche<br>Nebengesetze auf dem Wirtschaftssektor        | 29                      | 23                      | 23                        | 34                         | 52                      |
| 7250      | Straftaten gegen AuslG und AsylverfG  | 273                     | 245                     | 248                       | 183                        | 469                     |
| 7260      | Straftaten gegen das WaffG und gegen das<br>KriegswaffenkontrollG                 | 29                      | 25                      | 28                        | 28                         | 44                      |
| 7300      | Rauschgiftdelikte (BtMG)  | 163                     | 71                      | 162                       | 213                        | 359                     |
| ----      | Straftaten insgesamt  | 8 038                   | 4 878                   | 8 135                     | 10 257                     | 13 886                  |

\*) Die Auflistung ist nicht vollständig.

\*\*) Einschl. ZERV-Fälle; siehe auch Seite 25 und 133 ff.

Die Häufigkeit der registrierten Fälle - bezogen auf jeweils 100 000 Einwohner - wächst bei der Mehrzahl der aufgeführten Straftaten mit der Ein-

wohnerzahl der Gemeindegrößenklasse. Dies gilt zumal für Aggressions-, Diebstahls-, Vermögens- und Rauschgiftdelikte.



**Kriminalitätsverteilung nach Ländern**

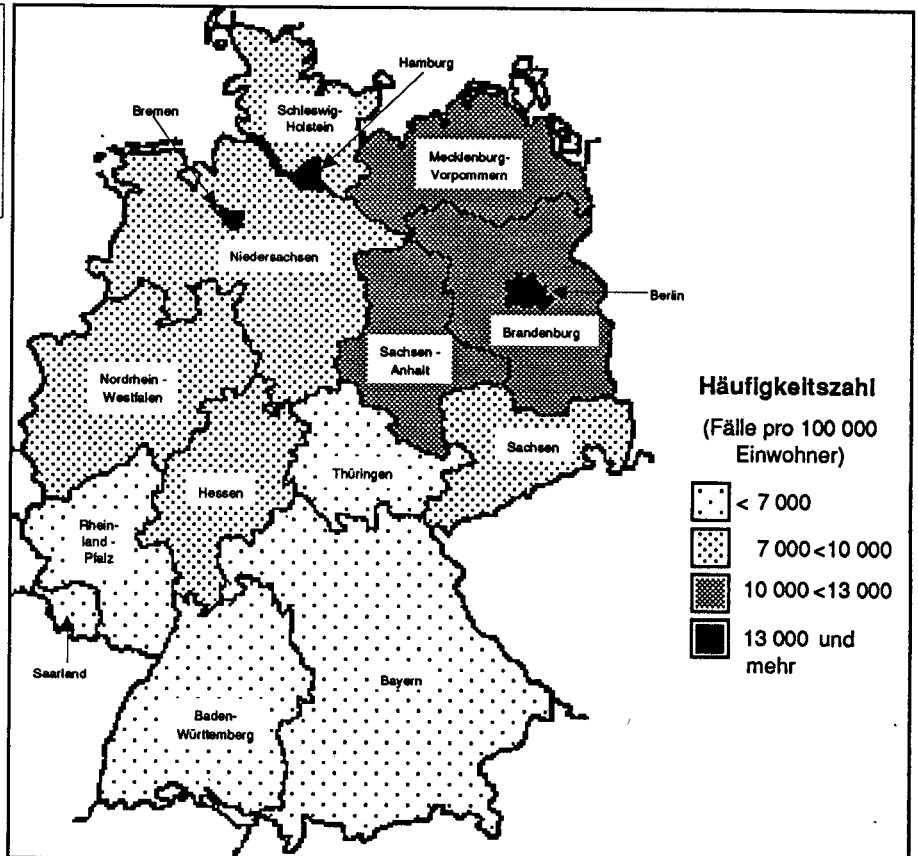
| Land                          | Einwohner<br>(01.01.94) | Bevölkerungsanteil in Prozent | erfaßte Fälle 1994 | erfaßte Fälle 1993 | Steigerung in Prozent | AQ 1994     | AQ 1993     | Straftatenanteil in Prozent 1994 | Häufigkeitszahl 1994 |
|-------------------------------|-------------------------|-------------------------------|--------------------|--------------------|-----------------------|-------------|-------------|----------------------------------|----------------------|
| Baden-Württemberg             | 10 234 026              | 12,6                          | 583 476            | 619 352            | -5,8                  | 52,6        | 52,5        | 8,9                              | 5 701                |
| Bayern                        | 11 863 313              | 14,6                          | 681 143            | 669 671            | 1,7                   | 62,6        | 61,8        | 10,4                             | 5 742                |
| Berlin                        | 3 475 392               | 4,3                           | 550 843            | 565 773            | -2,6                  | 42,3        | 41,0        | 8,4                              | 15 850               |
| Brandenburg                   | 2 537 661               | 3,1                           | 328 499            | 328 028            | 0,1                   | 40,5        | 31,3        | 5,0                              | 12 945               |
| Bremen                        | 683 096                 | 0,8                           | 101 221            | 110 498            | -8,4                  | 38,1        | 41,8        | 1,5                              | 14 818               |
| Hamburg                       | 1 702 887               | 2,1                           | 260 416            | 284 414            | -8,4                  | 39,7        | 39,7        | 4,0                              | 15 293               |
| Hessen                        | 5 967 305               | 7,3                           | 472 537            | 494 402            | -4,4                  | 41,1        | 42,4        | 7,2                              | 7 919                |
| Mecklenburg-Vorpommern        | 1 843 455               | 2,3                           | 218 899            | 257 259            | -14,9                 | 31,5        | 28,9        | 3,3                              | 11 874               |
| Niedersachsen                 | 7 648 004               | 9,4                           | 588 017            | 650 151            | -9,6                  | 43,5        | 46,7        | 9,0                              | 7 689                |
| Nordrhein-Westfalen           | 17 759 300              | 21,8                          | 1 331 219          | 1 377 360          | -3,3                  | 42,5        | 42,5        | 20,4                             | 7 496                |
| Rheinland-Pfalz               | 3 925 863               | 4,8                           | 244 949            | 236 175            | 3,7                   | 50,3        | 47,5        | 3,7                              | 6 239                |
| Saarland                      | 1 084 522               | 1,3                           | 63 306             | 67 939             | -6,8                  | 49,3        | 45,3        | 1,0                              | 5 837                |
| Sachsen                       | 4 607 660               | 5,7                           | 386 106            | 354 516            | 8,9                   | 34,4        | 31,3        | 5,9                              | 8 380                |
| Sachsen-Anhalt                | 2 777 935               | 3,4                           | 301 297            | 302 089            | -0,3                  | 35,1        | 38,3        | 4,6                              | 10 846               |
| Schleswig-Holstein            | 2 694 875               | 3,3                           | 261 536            | 272 045            | -3,9                  | 42,9        | 42,3        | 4,0                              | 9 705                |
| Thüringen                     | 2 532 799               | 3,1                           | 164 284            | 160 941            | 2,1                   | 42,0        | 41,8        | 2,5                              | 6 486                |
| <b>Bundesgebiet insgesamt</b> | <b>81 338 093</b>       | <b>100,0</b>                  | <b>6 537 748</b>   | <b>6 750 613</b>   | <b>-3,2</b>           | <b>44,4</b> | <b>43,8</b> | <b>100,0</b>                     | <b>8 038</b>         |
| alte Länder mit Gesamt-Berlin | 67 038 583              | 82,4                          | 5 138 663          | 5 347 780          | -3,9                  | 46,5        | 46,5        | 78,6                             | 7 665                |
| neue Länder                   | 14 299 510              | 17,6                          | 1 399 085          | 1 402 833          | -0,3                  | 36,4        | 33,6        | 21,4                             | 9 784                |

**Hinweis: Neue Länder / Bundesgebiet insgesamt**

Für 1994 ist die Berechnung von Steigerungsraten für die neuen Länder und für das Bundesgebiet insgesamt vertretbar, weil sich die Erfassung in den neuen Ländern ab 1993 weitgehend normalisiert hat. In Mecklenburg-Vorpommern ist die Steigerungsrate 1994 zum Vorjahr durch umfangreiche Nacherfassungen im Berichtsjahr 1993 stark beeinflusst. Auch der Rückgang in Niedersachsen ist zum (kleineren) Teil erfassungsbedingt, u. a. als Folge einer polizeilichen Strukturreform.

**Räumliche Kriminalitätsverteilung nach Häufigkeitszahlen - Straftaten insgesamt - 1994**

Beim Ländervergleich ist zu beachten, daß ein erheblicher Teil der Täter und auch der Opfer nicht zur Wohnbevölkerung des jeweiligen Tatort-Landes gehören. Allein für Hessen wohnen 10 % der Arbeitnehmer in einem anderen Bundesland. Sehr hoch dürfte das Pendleraufkommen auch in den Stadtstaaten sein. Hinzu kommen Touristen, Wohnsitzlose und auch andere Gruppen, die nicht zur Wohnbevölkerung des Tatort-Landes gehören, deren Taten jedoch diesem Land angelastet werden.





|   | 1994             | 1993             | Veränderung<br>in % |
|---|------------------|------------------|---------------------|
| Einwohner am 01.01.:                            | 81 338 093       | 80 974 632       | 0,4                 |
| Fläche in qkm:                                  | 356 957          | 356 957          |                     |
| Einwohner pro qkm:                              | 228              | 227              |                     |
| <b>Erfasste Fälle:</b>                          | <b>6 537 748</b> | <b>6 750 613</b> | <b>-3,2</b>         |
| Häufigkeitszahl (Fälle pro 100 000 Einwohner):  | 8 038            | 8 337            | -3,6                |
| <b>Aufgeklärte Fälle:</b>                       | <b>2 899 733</b> | <b>2 957 135</b> | <b>-1,9</b>         |
| Aufklärungsquote:                               | 44,4             | 43,8             |                     |
| <b>Ermittelte Tatverdächtige insgesamt:</b>     | <b>2 037 729</b> | <b>2 051 775</b> | <b>-0,7</b>         |
| <i>Deutsche Tatverdächtige:</i>                 | <i>1 424 741</i> | <i>1 361 855</i> | <i>4,6</i>          |
| <i>%-Anteil deutscher Tatverdächtiger:</i>      | <i>69,9</i>      | <i>66,4</i>      |                     |
| <i>Nichtdeutsche Tatverdächtige:</i>            | <i>612 988</i>   | <i>689 920</i>   | <i>-11,2</i>        |
| <i>%-Anteil nichtdeutscher Tatverdächtiger:</i> | <i>30,1</i>      | <i>33,6</i>      |                     |

**Hinweis: Bundesgebiet insgesamt**

Für 1994 ist die Berechnung von Steigerungsraten für die neuen Länder und für das Bundesgebiet insgesamt vertretbar, weil sich die Erfassung in den neuen Ländern ab 1993 weitgehend normalisiert hat.



|  | 1994       | 1993       | Veränderung<br>in % |
|--|------------|------------|---------------------|
| Einwohner am 01.01.:                           | 10 234 026 | 10 148 708 | 0,8                 |
| Fläche in qkm:                                 | 35 751     | 35 751     |                     |
| Einwohner pro qkm:                             | 286        | 284        |                     |
| Erfaßte Fälle:                                 | 583 476    | 619 352    | -5,8                |
| Häufigkeitszahl (Fälle pro 100 000 Einwohner): | 5 701      | 6 103      | -6,6                |
| Aufgeklärte Fälle:                             | 307 057    | 325 258    | -5,6                |
| Aufklärungsquote:                              | 52,6       | 52,5       |                     |
| Ermittelte Tatverdächtige insgesamt:           | 205 943    | 205 876    | 0,0                 |
| Deutsche Tatverdächtige:                       | 126 527    | 120 618    | 4,9                 |
| %-Anteil deutscher Tatverdächtigter:           | 61,4       | 58,6       |                     |
| Nichtdeutsche Tatverdächtige:                  | 79 416     | 85 258     | -6,9                |
| %-Anteil nichtdeutscher Tatverdächtigter:      | 38,6       | 41,4       |                     |



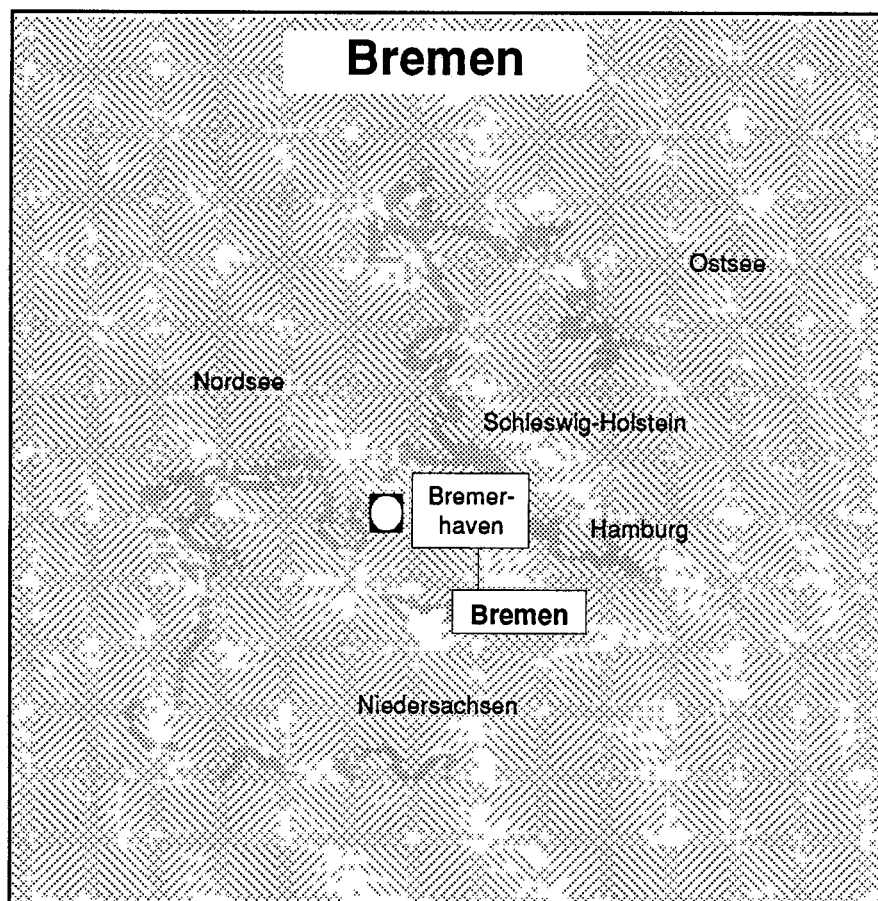
|   | 1994           | 1993           | Veränderung in % |
|---|----------------|----------------|------------------|
| Einwohner am 01.01.:                            | 11 863 313     | 11 770 257     | 0,8              |
| Fläche in qkm:                                  | 70 554         | 70 554         |                  |
| Einwohner pro qkm:                              | 168            | 167            |                  |
| <b>Erfasste Fälle:</b>                          | <b>681 143</b> | <b>669 671</b> | <b>1,7</b>       |
| Häufigkeitszahl (Fälle pro 100 000 Einwohner):  | 5 742          | 5 690          | 0,9              |
| <b>Aufgeklärte Fälle:</b>                       | <b>426 161</b> | <b>414 016</b> | <b>2,9</b>       |
| Aufklärungsquote:                               | 62,6           | 61,8           |                  |
| <b>Ermittelte Tatverdächtige insgesamt:</b>     | <b>295 886</b> | <b>299 491</b> | <b>-1,2</b>      |
| <i>Deutsche Tatverdächtige:</i>                 | <i>179 423</i> | <i>171 248</i> | <i>4,8</i>       |
| <i>%-Anteil deutscher Tatverdächtiger:</i>      | <i>60,6</i>    | <i>57,2</i>    |                  |
| <i>Nichtdeutsche Tatverdächtige:</i>            | <i>116 463</i> | <i>128 243</i> | <i>-9,2</i>      |
| <i>%-Anteil nichtdeutscher Tatverdächtiger:</i> | <i>39,4</i>    | <i>42,8</i>    |                  |



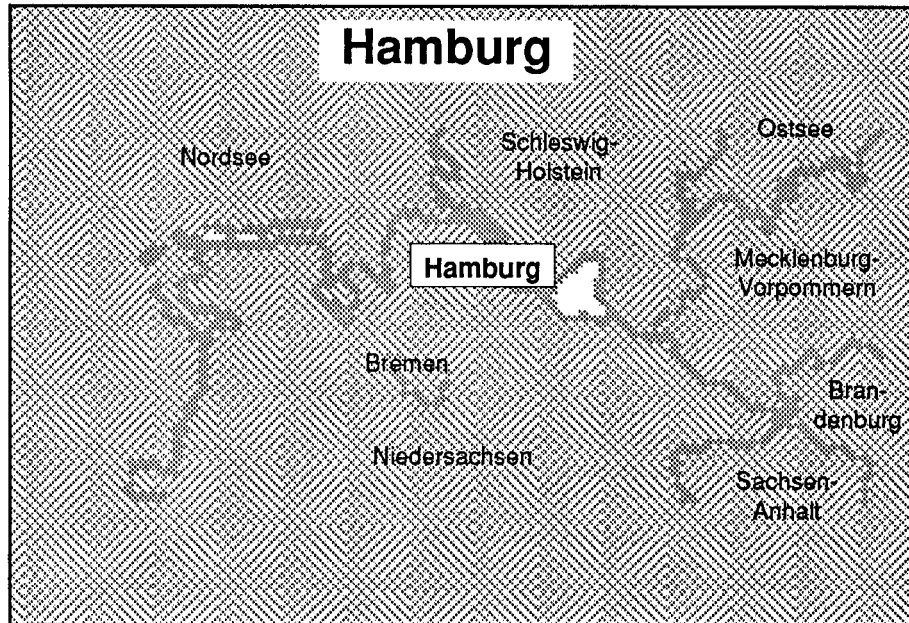
|   | 1994           | 1993           | Veränderung<br>in % |
|---|----------------|----------------|---------------------|
| Einwohner am 01.01.:                            | 3 475 392      | 3 465 748      | 0,3                 |
| Fläche in qkm:                                  | 883            | 883            |                     |
| Einwohner pro qkm:                              | 3 936          | 3 925          |                     |
| Erfaßte Fälle:                                  | 550 843        | 565 773        | -2,6                |
| Häufigkeitszahl (Fälle pro 100 000 Einwohner):  | 15 850         | 16 325         | -2,9                |
| Aufgeklärte Fälle:                              | 232 788        | 231 900        | 0,4                 |
| Aufklärungsquote:                               | 42,3           | 41,0           |                     |
| Ermittelte Tatverdächtige insgesamt:            | 153 649        | 154 332        | -0,4                |
| <i>Deutsche Tatverdächtige:</i>                 | <i>102 331</i> | <i>104 295</i> | <i>-1,9</i>         |
| <i>%-Anteil deutscher Tatverdächtiger:</i>      | <i>66,6</i>    | <i>67,6</i>    |                     |
| <i>Nichtdeutsche Tatverdächtige:</i>            | <i>51 318</i>  | <i>50 037</i>  | <i>2,6</i>          |
| <i>%-Anteil nichtdeutscher Tatverdächtiger:</i> | <i>33,4</i>    | <i>32,4</i>    |                     |



|  | 1994           | 1993           | Veränderung<br>in % |
|--|----------------|----------------|---------------------|
| Einwohner am 01.01.:                           | 2 537 661      | 2 542 651      | -0,2                |
| Fläche in qkm:                                 | 29 060         | 29 060         |                     |
| Einwohner pro qkm:                             | 87             | 87             |                     |
| <b>Erfasste Fälle:</b>                         | <b>328 499</b> | <b>328 028</b> | <b>0,1</b>          |
| Häufigkeitszahl (Fälle pro 100 000 Einwohner): | 12 945         | 12 901         | 0,3                 |
| <b>Aufgeklärte Fälle:</b>                      | <b>133 126</b> | <b>102 590</b> | <b>29,8</b>         |
| Aufklärungsquote:                              | 40,5           | 31,3           |                     |
| <b>Ermittelte Tatverdächtige insgesamt:</b>    | <b>106 549</b> | <b>86 719</b>  | <b>22,9</b>         |
| <i>Deutsche Tatverdächtige:</i>                | <i>72 444</i>  | <i>55 994</i>  | <i>29,4</i>         |
| <i>%-Anteil deutscher Tatverdächtige:</i>      | <i>68,0</i>    | <i>64,6</i>    |                     |
| <i>Nichtdeutsche Tatverdächtige:</i>           | <i>34 105</i>  | <i>30 725</i>  | <i>11,0</i>         |
| <i>%-Anteil nichtdeutscher Tatverdächtige:</i> | <i>32,0</i>    | <i>35,4</i>    |                     |

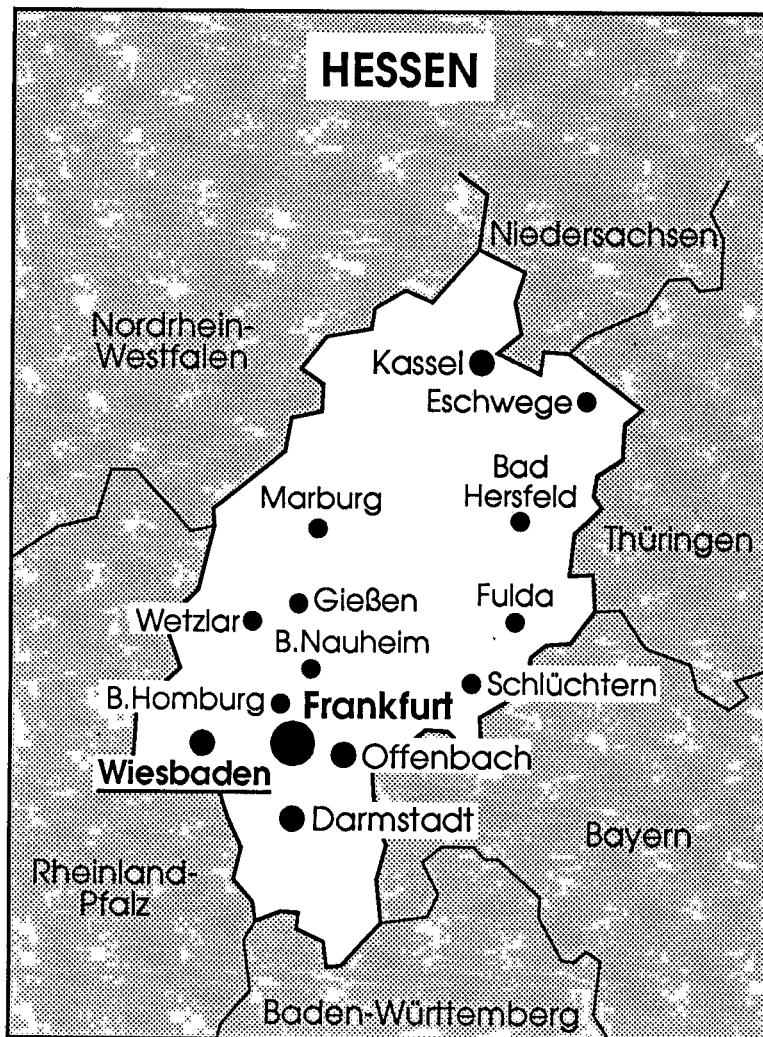


|  | 1994    | 1993    | Veränderung<br>in % |
|--|---------|---------|---------------------|
| Einwohner am 01.01.:                           | 683 096 | 685 845 | -0,4                |
| Fläche in qkm:                                 | 404     | 404     |                     |
| Einwohner pro qkm:                             | 1 691   | 1 698   |                     |
| Erfasste Fälle:                                | 101 221 | 110 498 | -8,4                |
| Häufigkeitszahl (Fälle pro 100 000 Einwohner): | 14 818  | 16 111  | -8,0                |
| Aufgeklärte Fälle:                             | 38 557  | 46 161  | -16,5               |
| Aufklärungsquote:                              | 38,1    | 41,8    |                     |
| Ermittelte Tatverdächtige insgesamt:           | 26 001  | 25 538  | 1,8                 |
| Deutsche Tatverdächtige:                       | 18 486  | 17 746  | 4,2                 |
| %-Anteil deutscher Tatverdächtiger:            | 71,1    | 69,5    |                     |
| Nichtdeutsche Tatverdächtige:                  | 7 515   | 7 792   | -3,6                |
| %-Anteil nichtdeutscher Tatverdächtiger:       | 28,9    | 30,5    |                     |

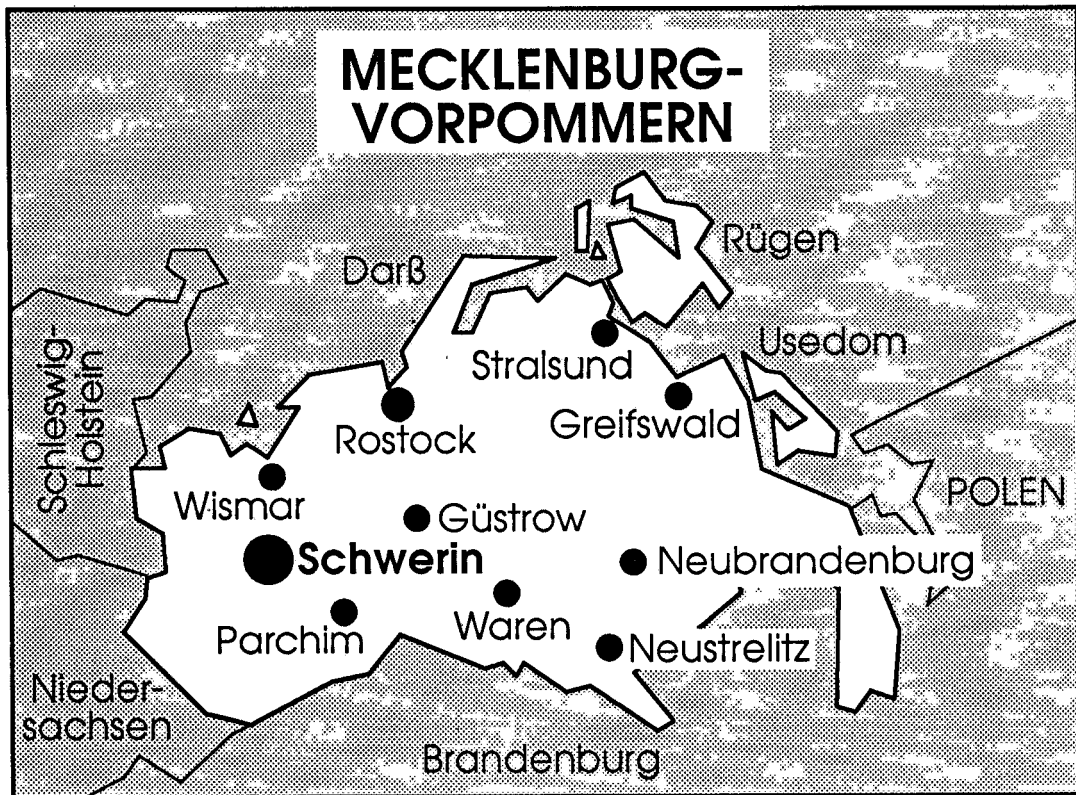


|   | 1994           | 1993           | Veränderung<br>in % |
|---|----------------|----------------|---------------------|
| Einwohner am 01.01.:                            | 1 702 887      | 1 688 785      | 0,8                 |
| Fläche in qkm:                                  | 755            | 755            |                     |
| Einwohner pro qkm:                              | 2 255          | 2 237          |                     |
| <b>Erfasste Fälle:</b>                          | <b>260 416</b> | <b>284 414</b> | <b>-8,4</b>         |
| Häufigkeitszahl (Fälle pro 100 000 Einwohner):  | 15 293         | 16 841         | -9,2                |
| <b>Aufgeklärte Fälle:</b>                       | <b>103 371</b> | <b>112 833</b> | <b>-8,4</b>         |
| Aufklärungsquote:                               | 39,7           | 39,7           |                     |
| <b>Ermittelte Tatverdächtige insgesamt:</b>     | <b>64 358</b>  | <b>71 070</b>  | <b>-9,4</b>         |
| <i>Deutsche Tatverdächtige:</i>                 | <i>40 924</i>  | <i>40 979</i>  | <i>-0,1</i>         |
| <i>%-Anteil deutscher Tatverdächtiger:</i>      | <i>63,6</i>    | <i>57,7</i>    |                     |
| <i>Nichtdeutsche Tatverdächtige:</i>            | <i>23 434</i>  | <i>30 091</i>  | <i>-22,1</i>        |
| <i>%-Anteil nichtdeutscher Tatverdächtiger:</i> | <i>36,4</i>    | <i>42,3</i>    |                     |





|  | 1994      | 1993      | Veränderung<br>in % |
|--|-----------|-----------|---------------------|
| Einwohner am 01.01.:                           | 5 967 305 | 5 922 639 | 0,8                 |
| Fläche in qkm:                                 | 21 114    | 21 114    |                     |
| Einwohner pro qkm:                             | 283       | 281       |                     |
| Erfaßte Fälle:                                 | 472 537   | 494 402   | -4,4                |
| Häufigkeitszahl (Fälle pro 100 000 Einwohner): | 7 919     | 8 348     | -5,1                |
| Aufgeklärte Fälle:                             | 193 994   | 209 623   | -7,5                |
| Aufklärungsquote:                              | 41,1      | 42,4      |                     |
| Ermittelte Tatverdächtige insgesamt:           | 143 750   | 152 439   | -5,7                |
| Deutsche Tatverdächtige:                       | 86 840    | 87 507    | -0,8                |
| %-Anteil deutscher Tatverdächtiger:            | 60,4      | 57,4      |                     |
| Nichtdeutsche Tatverdächtige:                  | 56 910    | 64 932    | -12,4               |
| %-Anteil nichtdeutscher Tatverdächtiger:       | 39,6      | 42,6      |                     |



|   | 1994           | 1993           | Veränderung in % |
|---|----------------|----------------|------------------|
| Einwohner am 01.01.:                            | 1 843 455      | 1 864 980      | -1,2             |
| Fläche in qkm:                                  | 23 835         | 23 835         |                  |
| Einwohner pro qkm:                              | 77             | 78             |                  |
| <b>Erfasste Fälle:</b>                          | <b>218 899</b> | <b>257 259</b> | <b>-14,9</b>     |
| Häufigkeitszahl (Fälle pro 100 000 Einwohner):  | 11 874         | 13 794         | -13,9            |
| <b>Aufgeklärte Fälle:</b>                       | <b>68 861</b>  | <b>74 319</b>  | <b>-7,3</b>      |
| Aufklärungsquote:                               | 31,5           | 28,9           |                  |
| <b>Ermittelte Tatverdächtige insgesamt:</b>     | <b>56 095</b>  | <b>52 441</b>  | <b>7,0</b>       |
| <i>Deutsche Tatverdächtige:</i>                 | 48 072         | 41 736         | 15,2             |
| <i>%-Anteil deutscher Tatverdächtiger:</i>      | 85,7           | 79,6           |                  |
| <i>Nichtdeutsche Tatverdächtige:</i>            | 8 023          | 10 705         | -25,1            |
| <i>%-Anteil nichtdeutscher Tatverdächtiger:</i> | 14,3           | 20,4           |                  |

**Hinweis:** Der Rückgang in Mecklenburg-Vorpommern ist durch umfangreiche Nacherfassungen im Berichtsjahr 1993 stark beeinflusst.

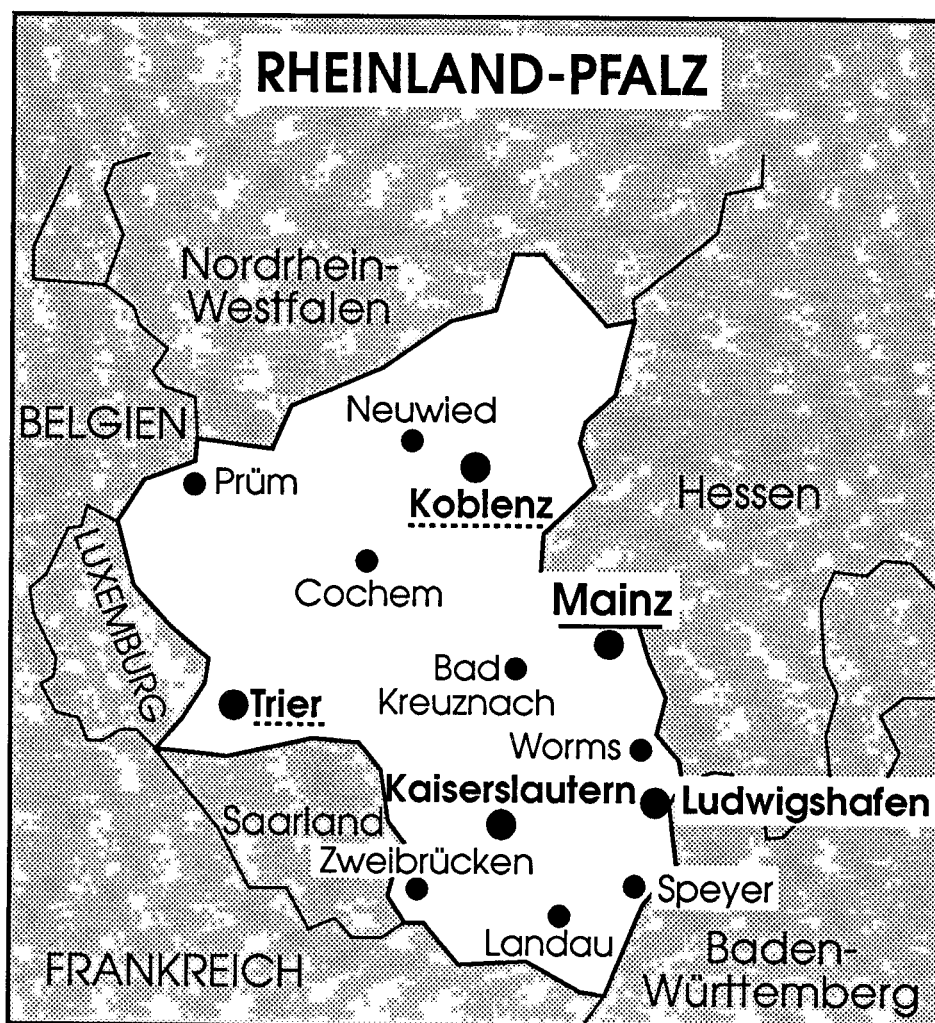


|  | 1994      | 1993      | Veränderung<br>in % |
|--|-----------|-----------|---------------------|
| Einwohner am 01.01.:                           | 7 648 004 | 7 577 520 | 0,9                 |
| Fläche in qkm:                                 | 47 349    | 47 349    |                     |
| Einwohner pro qkm:                             | 162       | 160       |                     |
| Erfaßte Fälle:                                 | 588 017   | 650 151   | -9,6                |
| Häufigkeitszahl (Fälle pro 100 000 Einwohner): | 7 689     | 8 580     | -10,4               |
| Aufgeklärte Fälle:                             | 255 730   | 303 353   | -15,7               |
| Aufklärungsquote:                              | 43,5      | 46,7      |                     |
| Ermittelte Tatverdächtige insgesamt:           | 175 568   | 198 325   | -11,5               |
| Deutsche Tatverdächtige:                       | 132 271   | 129 794   | 1,9                 |
| %-Anteil deutscher Tatverdächtigter:           | 75,3      | 65,4      |                     |
| Nichtdeutsche Tatverdächtige:                  | 43 297    | 68 531    | -36,8               |
| %-Anteil nichtdeutscher Tatverdächtigter:      | 24,7      | 34,6      |                     |

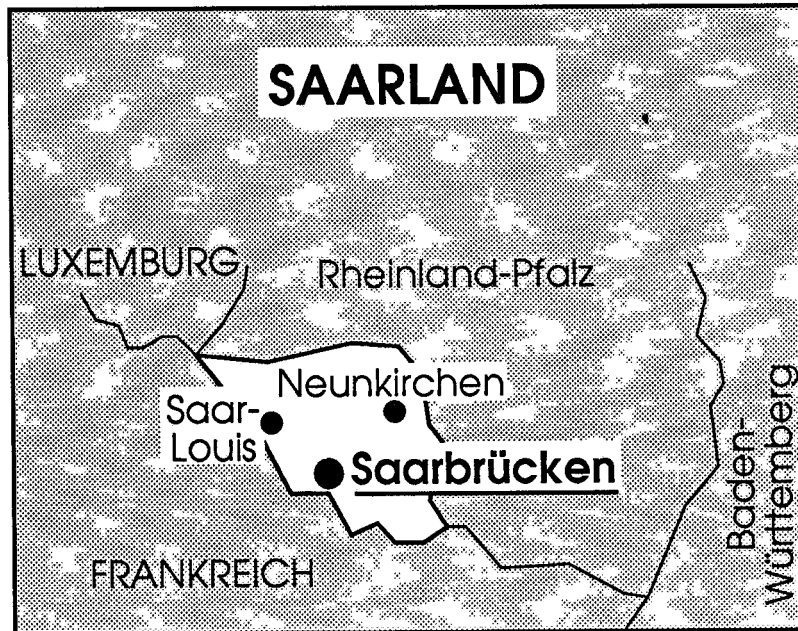
**Hinweis:** Der Rückgang in Niedersachsen ist zum (kleineren) Teil erfassungsbedingt u.a. als Folge einer polizeilichen Strukturreform.



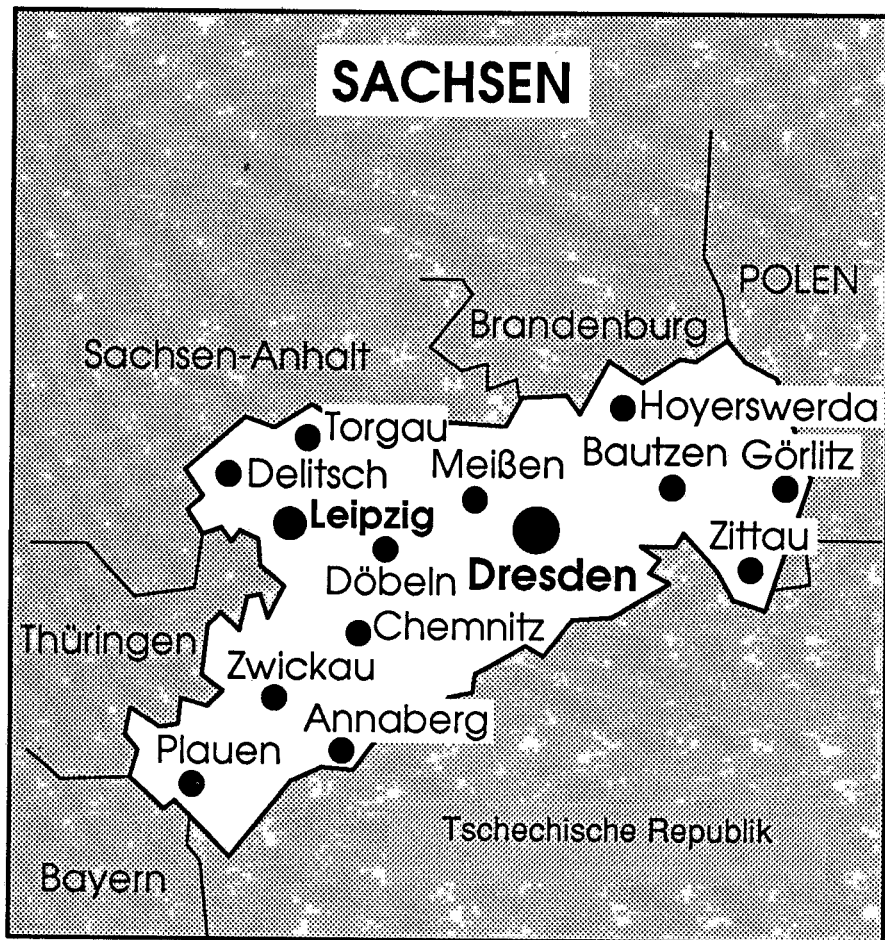
|  | 1994       | 1993       | Veränderung<br>in % |
|--|------------|------------|---------------------|
| Einwohner am 01.01.:                           | 17 759 300 | 17 679 166 | 0,5                 |
| Fläche in qkm:                                 | 34 068     | 34 068     |                     |
| Einwohner pro qkm:                             | 521        | 519        |                     |
| Erfasste Fälle:                                | 1 331 219  | 1 377 360  | -3,3                |
| Häufigkeitszahl (Fälle pro 100 000 Einwohner): | 7 496      | 7 791      | -3,8                |
| Aufgeklärte Fälle:                             | 565 663    | 584 906    | -3,3                |
| Aufklärungsquote:                              | 42,5       | 42,5       |                     |
| Ermittelte Tatverdächtige insgesamt:           | 386 010    | 388 597    | -0,7                |
| Deutsche Tatverdächtige:                       | 279 328    | 266 790    | 4,7                 |
| %-Anteil deutscher Tatverdächtiger:            | 72,4       | 68,7       |                     |
| Nichtdeutsche Tatverdächtige:                  | 106 682    | 121 807    | -12,4               |
| %-Anteil nichtdeutscher Tatverdächtiger:       | 27,6       | 31,3       |                     |



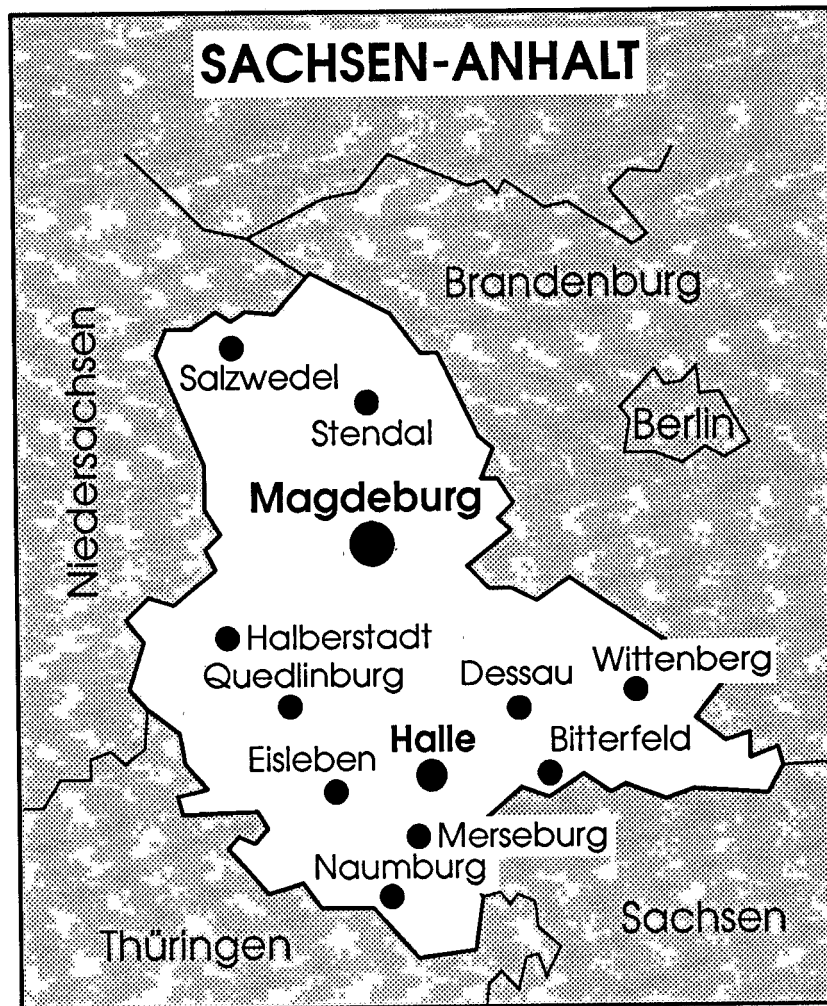
|  | 1994      | 1993      | Veränderung<br>in % |
|--|-----------|-----------|---------------------|
| Einwohner am 01.01.:                           | 3 925 863 | 3 880 965 | 1,2                 |
| Fläche in qkm:                                 | 19 849    | 19 849    |                     |
| Einwohner pro qkm:                             | 198       | 196       |                     |
| Erfasste Fälle:                                | 244 949   | 236 175   | 3,7                 |
| Häufigkeitszahl (Fälle pro 100 000 Einwohner): | 6 239     | 6 085     | 2,5                 |
| Aufgeklärte Fälle:                             | 123 271   | 112 084   | 10,0                |
| Aufklärungsquote:                              | 50,3      | 47,5      |                     |
| Ermittelte Tatverdächtige insgesamt:           | 90 211    | 88 320    | 2,1                 |
| Deutsche Tatverdächtige:                       | 66 490    | 62 847    | 5,8                 |
| %-Anteil deutscher Tatverdächtiger:            | 73,7      | 71,2      |                     |
| Nichtdeutsche Tatverdächtige:                  | 23 721    | 25 473    | -6,9                |
| %-Anteil nichtdeutscher Tatverdächtiger:       | 26,3      | 28,8      |                     |



|   | 1994          | 1993          | Veränderung<br>in % |
|---|---------------|---------------|---------------------|
| Einwohner am 01.01.:                            | 1 084 522     | 1 084 007     | 0,0                 |
| Fläche in qkm:                                  | 2 570         | 2 570         |                     |
| Einwohner pro qkm:                              | 422           | 422           |                     |
| <b>Erfasste Fälle:</b>                          | <b>63 306</b> | <b>67 939</b> | <b>-6,8</b>         |
| Häufigkeitszahl (Fälle pro 100 000 Einwohner):  | 5 837         | 6 267         | -6,9                |
| <b>Aufgeklärte Fälle:</b>                       | <b>31 240</b> | <b>30 745</b> | <b>1,6</b>          |
| Aufklärungsquote:                               | 49,3          | 45,3          |                     |
| <b>Ermittelte Tatverdächtige insgesamt:</b>     | <b>23 975</b> | <b>23 302</b> | <b>2,9</b>          |
| <i>Deutsche Tatverdächtige:</i>                 | 18 454        | 17 169        | 7,5                 |
| <i>%-Anteil deutscher Tatverdächtiger:</i>      | 77,0          | 73,7          |                     |
| <i>Nichtdeutsche Tatverdächtige:</i>            | 5 521         | 6 133         | -10,0               |
| <i>%-Anteil nichtdeutscher Tatverdächtiger:</i> | 23,0          | 26,3          |                     |

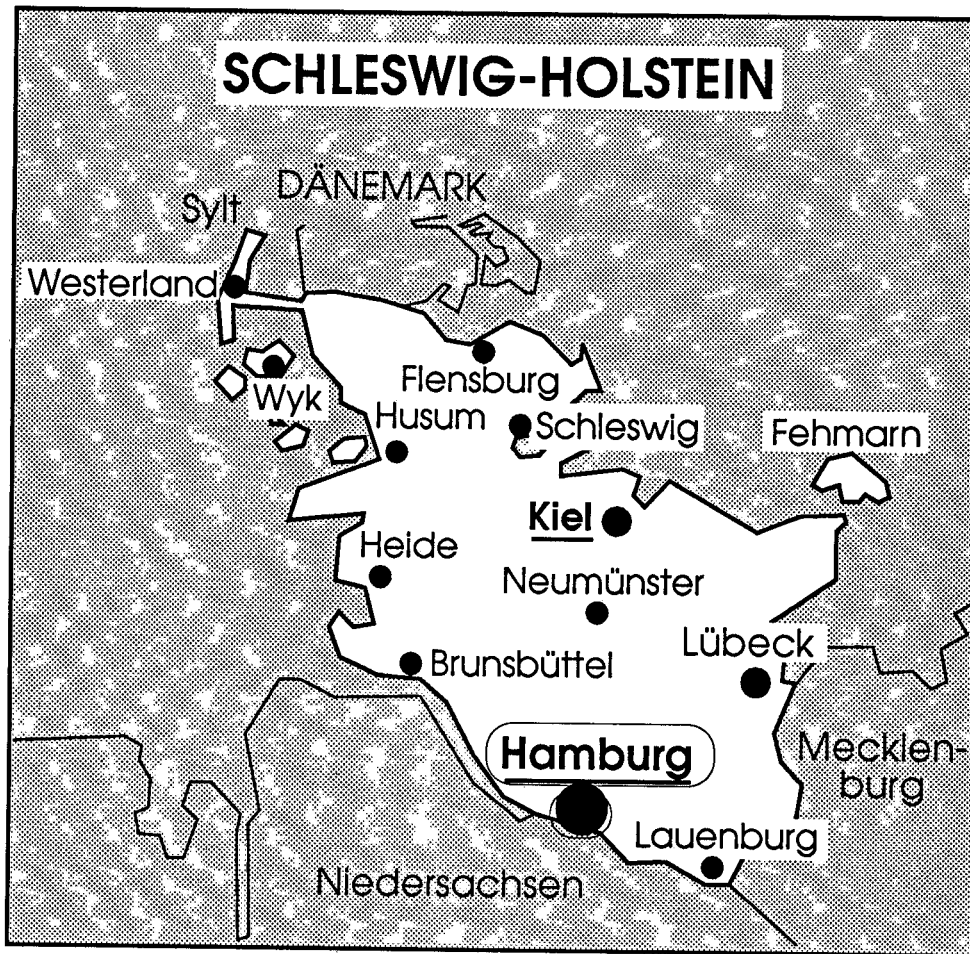


|   | 1994           | 1993           | Veränderung<br>in % |
|---|----------------|----------------|---------------------|
| Einwohner am 01.01.:                            | 4 607 660      | 4 640 997      | -0,7                |
| Fläche in qkm:                                  | 18 338         | 18 338         |                     |
| Einwohner pro qkm:                              | 251            | 253            |                     |
| <b>Erfasste Fälle:</b>                          | <b>386 106</b> | <b>354 516</b> | <b>8,9</b>          |
| Häufigkeitszahl (Fälle pro 100 000 Einwohner):  | 8 380          | 7 639          | 9,7                 |
| <b>Aufgeklärte Fälle:</b>                       | <b>132 927</b> | <b>111 116</b> | <b>19,6</b>         |
| Aufklärungsquote:                               | 34,4           | 31,3           |                     |
| <b>Ermittelte Tatverdächtige insgesamt:</b>     | <b>100 358</b> | <b>85 765</b>  | <b>17,0</b>         |
| <i>Deutsche Tatverdächtige:</i>                 | <i>77 064</i>  | <i>67 627</i>  | <i>14,0</i>         |
| <i>%-Anteil deutscher Tatverdächtiger:</i>      | <i>76,8</i>    | <i>78,9</i>    |                     |
| <i>Nichtdeutsche Tatverdächtige:</i>            | <i>23 294</i>  | <i>18 138</i>  | <i>28,4</i>         |
| <i>%-Anteil nichtdeutscher Tatverdächtiger:</i> | <i>23,2</i>    | <i>21,1</i>    |                     |

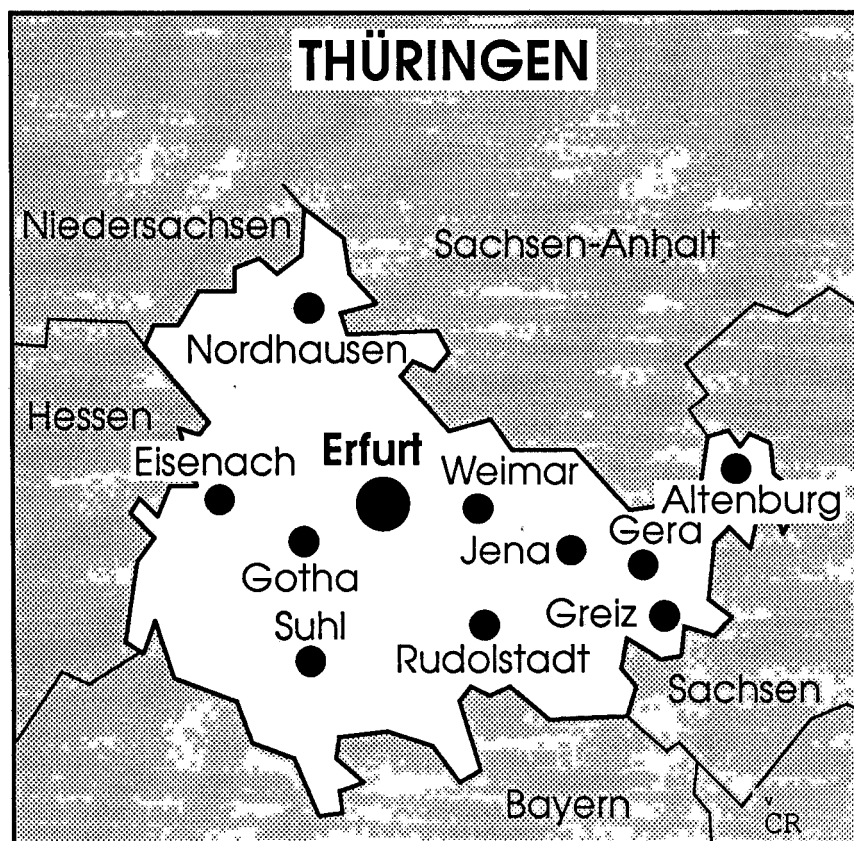


|   | 1994           | 1993           | Veränderung<br>in % |
|---|----------------|----------------|---------------------|
| Einwohner am 01.01.:                            | 2 777 935      | 2 796 981      | -0,7                |
| Fläche in qkm:                                  | 20 444         | 20 444         |                     |
| Einwohner pro qkm:                              | 136            | 137            |                     |
| <b>Erfasste Fälle:</b>                          | <b>301 297</b> | <b>302 089</b> | <b>-0,3</b>         |
| Häufigkeitszahl (Fälle pro 100 000 Einwohner):  | 10 846         | 10 801         | 0,4                 |
| <b>Aufgeklärte Fälle:</b>                       | <b>105 838</b> | <b>115 703</b> | <b>-8,5</b>         |
| Aufklärungsquote:                               | 35,1           | 38,3           |                     |
| <b>Ermittelte Tatverdächtige insgesamt:</b>     | <b>81 774</b>  | <b>94 504</b>  | <b>-13,5</b>        |
| <i>Deutsche Tatverdächtige:</i>                 | <i>70 415</i>  | <i>77 741</i>  | <i>-9,4</i>         |
| <i>%-Anteil deutscher Tatverdächtiger:</i>      | <i>86,1</i>    | <i>82,3</i>    |                     |
| <i>Nichtdeutsche Tatverdächtige:</i>            | <i>11 359</i>  | <i>16 763</i>  | <i>-32,2</i>        |
| <i>%-Anteil nichtdeutscher Tatverdächtiger:</i> | <i>13,9</i>    | <i>17,7</i>    |                     |





|  | 1994          | 1993          | Veränderung<br>in % |
|--|---------------|---------------|---------------------|
| Einwohner am 01.01.:                             | 2 694 875     | 2 679 575     | 0,6                 |
| Fläche in qkm:                                   | 15 730        | 15 730        |                     |
| Einwohner pro qkm:                               | 171           | 170           |                     |
| Erfasste Fälle:                                  | 261 536       | 272 045       | -3,9                |
| Häufigkeitszahl (Fälle pro 100 000 Einwohner):   | 9 705         | 10 153        | -4,4                |
| Aufgeklärte Fälle:                               | 112 113       | 115 211       | -2,7                |
| Aufklärungsquote:                                | 42,9          | 42,3          |                     |
| Ermittelte Tatverdächtige insgesamt:             | 72 528        | 73 595        | -1,4                |
| <i>Deutsche Tatverdächtige:</i>                  | <i>55 457</i> | <i>53 516</i> | <i>3,6</i>          |
| <i>%-Anteil deutscher Tatverdächtigter:</i>      | <i>76,5</i>   | <i>72,7</i>   |                     |
| <i>Nichtdeutsche Tatverdächtige:</i>             | <i>17 071</i> | <i>20 079</i> | <i>-15,0</i>        |
| <i>%-Anteil nichtdeutscher Tatverdächtigter:</i> | <i>23,5</i>   | <i>27,3</i>   |                     |



|  | 1994           | 1993           | Veränderung<br>in % |
|--|----------------|----------------|---------------------|
| Einwohner am 01.01.:                             | 2 532 799      | 2 545 808      | -0,5                |
| Fläche in qkm:                                   | 16 251         | 16 251         |                     |
| Einwohner pro qkm:                               | 156            | 157            |                     |
| <b>Erfasste Fälle:</b>                           | <b>164 284</b> | <b>160 941</b> | <b>2,1</b>          |
| Häufigkeitszahl (Fälle pro 100 000 Einwohner):   | 6 486          | 6 322          | 2,6                 |
| <b>Aufgeklärte Fälle:</b>                        | <b>69 036</b>  | <b>67 317</b>  | <b>2,6</b>          |
| Aufklärungsquote:                                | 42,0           | 41,8           |                     |
| <b>Ermittelte Tatverdächtige insgesamt:</b>      | <b>55 074</b>  | <b>51 461</b>  | <b>7,0</b>          |
| <i>Deutsche Tatverdächtige:</i>                  | <i>50 215</i>  | <i>46 248</i>  | <i>8,6</i>          |
| <i>%-Anteil deutscher Tatverdächtigter:</i>      | <i>91,2</i>    | <i>89,9</i>    |                     |
| <i>Nichtdeutsche Tatverdächtige:</i>             | <i>4 859</i>   | <i>5 213</i>   | <i>-6,8</i>         |
| <i>%-Anteil nichtdeutscher Tatverdächtigter:</i> | <i>8,8</i>     | <i>10,1</i>    |                     |

**Gegenüberstellung der Häufigkeitszahlen (Fälle pro 100 000 Einwohner)****Bereich: Bundesgebiet insgesamt / alte Länder mit Gesamt-Berlin / neue Länder**

| Schlüssel | Straftaten(gruppen) *)  | Bundesgebiet insgesamt | alte Länder mit Gesamt-Berlin | neue Länder |
|-----------|---|------------------------|-------------------------------|-------------|
| 0100+0210 | Mord und Totschlag **)  | 5                      | 5                             | 5           |
| 1110      | Vergewaltigung  | 7                      | 8                             | 6           |
| 2100      | Raub, räuberische Erpressung und räuberischer Angriff auf Kraftfahrer               | 71                     | 68                            | 84          |
| 2220      | Gefährliche und schwere Körperverletzung  | 108                    | 114                           | 83          |
| 2240      | (Vorsätzliche leichte) Körperverletzung   | 230                    | 217                           | 288         |
| 2300      | Straftaten gegen die persönliche Freiheit   | 136                    | 131                           | 158         |
| 3***      | Diebstahl ohne erschwerende Umstände  | 1 831                  | 1 820                         | 1 881       |
| 4***      | Diebstahl unter erschwerenden Umständen   | 2 923                  | 2 588                         | 4 490       |
| 435*      | darunter: in/aus Wohnräumen   | 259                    | 262                           | 246         |
| ***1      | Diebstahl insgesamt von Kraftwagen (einschl. unbefugte Ingebrauchnahme)             | 260                    | 160                           | 729         |
| ***2      | Diebstahl insgesamt von Mopeds und Krafträdern (einschl. unbefugte Ingebrauchnahme) | 75                     | 54                            | 174         |
| *50*      | Diebstahl insgesamt in/aus Kraftfahrzeugen  | 917                    | 916                           | 924         |
| 5100      | Betrug  | 722                    | 749                           | 598         |
| 5110      | darunter: Waren- und Warenkreditbetrug  | 111                    | 89                            | 214         |
| 5200      | Veruntreuungen (§§ 266, 266a, 266b StGB)  | 21                     | 22                            | 15          |
| 5300      | Unterschlagung  | 79                     | 82                            | 66          |
| 5400      | Urkundenfälschung   | 96                     | 100                           | 73          |
| 6200      | Widerstand gegen die Staatsgewalt und Straftaten gegen die öffentliche Ordnung      | 140                    | 138                           | 147         |
| 6300      | Begünstigung, Strafvereitelung und Hehlerei   | 32                     | 34                            | 19          |
| 6400      | Brandstiftung   | 28                     | 24                            | 47          |
| 6500      | Straftaten im Amt (§§ 331-355, 357 StGB)  | 9                      | 9                             | 8           |
| 6710      | Verletzung der Unterhaltspflicht  | 18                     | 17                            | 23          |
| 6730      | Beleidigung   | 128                    | 130                           | 116         |
| 6740      | Sachbeschädigung  | 717                    | 656                           | 1 005       |
| 6760      | Straftaten gegen die Umwelt (StGB)  | 39                     | 37                            | 50          |
| 7100      | Straftaten gegen strafrechtliche Nebengesetze auf dem Wirtschaftssektor             | 29                     | 28                            | 33          |
| 7250      | Straftaten gegen AuslG und AsylverfG  | 273                    | 262                           | 327         |
| 7260      | Straftaten gegen das WaffG und gegen das KriegswaffenkontrollG                      | 29                     | 31                            | 19          |
| 7300      | Rauschgiftdelikte (BtMG)  | 163                    | 195                           | 13          |
| ----      | Straftaten insgesamt  | 8 038                  | 7 665                         | 9 784       |

\*) Die Auflistung ist nicht vollständig.

\*\*) Einschl. ZERV-Fälle; siehe auch Seite 25 und 133 ff.

Bei Diebstahl unter erschwerenden Umständen, Diebstahl -insgesamt- von Kraftwagen sowie Mopeds und Krafträdern, Waren- und Warenkreditbetrug und Sachbeschädigung z.B. weisen die neuen Länder gegenüber den alten einschl. Gesamt-Berlin eine deutlich höhere Be-

lastung auf. Umgekehrt übertreffen die Häufigkeitszahlen der alten Länder mit Gesamt-Berlin diejenigen der neuen z.B. bei Betrug -insgesamt- und insbesondere bei Rauschgiftdelikten erheblich.

## Registrierte Kriminalität in Städten ab 100 000 Einwohner

| Stadt                           | Bevölkerung<br>1.1.1994 | Straftaten<br>insgesamt | Häufigkeits-<br>zahl*) | Stadt             | Bevölkerung<br>1.1.1994 | Straftaten<br>insgesamt | Häufigkeits-<br>zahl*) |
|---------------------------------|-------------------------|-------------------------|------------------------|-------------------|-------------------------|-------------------------|------------------------|
| Aachen                          | 246 671                 | 23 899                  | 9 689                  | Koblenz           | 109 807                 | 12 360                  | 11 256                 |
| Augsburg                        | 264 764                 | 21 503                  | 8 122                  | Köln              | 962 517                 | 115 304                 | 11 979                 |
| Bergisch Gladbach               | 104 991                 | 5 800                   | 5 524                  | Krefeld           | 249 565                 | 20 518                  | 8 222                  |
| Berlin                          | 3 475 392               | 550 843                 | 15 850                 | Leipzig           | 490 851                 | 83 373                  | 16 985                 |
| Bielefeld                       | 324 674                 | 23 916                  | 7 366                  | Leverkusen        | 161 761                 | 10 951                  | 6 770                  |
| Bochum                          | 401 058                 | 33 075                  | 8 247                  | Lübeck            | 217 269                 | 35 669                  | 16 417                 |
| Bonn (Bereich des PP)**)        | 498 250                 | 41 535                  | 8 336                  | Ludwigshafen      | 168 130                 | 14 951                  | 8 893                  |
| Bottrop                         | 119 676                 | 7 684                   | 6 421                  | Magdeburg         | 270 546                 | 49 640                  | 18 348                 |
| Braunschweig                    | 256 267                 | 27 367                  | 10 679                 | Mainz             | 185 487                 | 19 718                  | 10 630                 |
| Bremen                          | 551 604                 | 83 532                  | 15 143                 | Mannheim          | 318 025                 | 41 001                  | 12 892                 |
| Bremerhaven                     | 131 492                 | 17 689                  | 13 453                 | Mönchengladbach   | 265 312                 | 22 078                  | 8 322                  |
| Chemnitz                        | 279 520                 | 25 272                  | 9 041                  | Moers             | 106 631                 | 7 911                   | 7 419                  |
| Cottbus                         | 128 121                 | 18 909                  | 14 759                 | Mülheim a.d. Ruhr | 177 175                 | 10 613                  | 5 990                  |
| Darmstadt                       | 139 754                 | 16 118                  | 11 533                 | München           | 1 255 623               | 115 135                 | 9 170                  |
| Dortmund                        | 601 966                 | 57 911                  | 9 620                  | Münster           | 267 367                 | 25 749                  | 9 631                  |
| Dresden                         | 479 273                 | 56 449                  | 11 778                 | Neuss             | 148 560                 | 12 577                  | 8 466                  |
| Düsseldorf                      | 574 936                 | 67 431                  | 11 728                 | Nürnberg          | 498 945                 | 41 561                  | 8 330                  |
| Duisburg                        | 536 797                 | 41 437                  | 7 719                  | Oberhausen        | 226 254                 | 19 192                  | 8 483                  |
| Erfurt                          | 200 799                 | 25 016                  | 12 458                 | Offenbach         | 116 870                 | 15 325                  | 13 113                 |
| Erlangen                        | 102 383                 | 7 762                   | 7 581                  | Oldenburg         | 147 701                 | 17 825                  | 12 068                 |
| Essen                           | 622 380                 | 55 945                  | 8 989                  | Osnabrück         | 168 078                 | 24 595                  | 14 633                 |
| Frankfurt a.M.                  | 659 803                 | 133 375                 | 20 214                 | Paderborn         | 130 130                 | 11 295                  | 8 680                  |
| Freiburg im Breisgau            | 197 384                 | 25 137                  | 12 735                 | Pforzheim         | 117 450                 | 8 300                   | 7 067                  |
| Fürth                           | 108 097                 | 8 887                   | 8 221                  | Potsdam           | 139 262                 | 25 452                  | 18 276                 |
| Gelsenkirchen                   | 295 037                 | 26 148                  | 8 863                  | Recklinghausen    | 127 150                 | 9 985                   | 7 853                  |
| Gera                            | 122 974                 | 9 310                   | 7 571                  | Regensburg        | 125 337                 | 13 187                  | 10 521                 |
| Göttingen                       | 128 419                 | 14 088                  | 10 970                 | Remscheid         | 123 610                 | 6 973                   | 5 641                  |
| Hagen                           | 214 877                 | 14 769                  | 6 873                  | Reutlingen        | 107 607                 | 9 780                   | 9 089                  |
| Halle <i>einschl. Saalkreis</i> | 359 184                 | 54 658                  | 15 217                 | Rostock           | 237 307                 | 37 314                  | 15 724                 |
| Hamburg                         | 1 702 887               | 260 416                 | 15 293                 | Saarbrücken       | 190 902                 | 18 611                  | 9 749                  |
| Hamm                            | 182 390                 | 15 698                  | 8 607                  | Salzgitter        | 117 684                 | 8 946                   | 7 602                  |
| Hannover                        | 524 823                 | 87 089                  | 16 594                 | Schwerin          | 122 189                 | 19 284                  | 15 782                 |
| Heidelberg                      | 139 429                 | 14 336                  | 10 282                 | Siegen            | 111 845                 | 8 613                   | 7 701                  |
| Heilbronn                       | 122 396                 | 8 930                   | 7 296                  | Solingen          | 166 064                 | 9 139                   | 5 503                  |
| Herne                           | 180 539                 | 11 896                  | 6 589                  | Stuttgart         | 594 406                 | 62 583                  | 10 529                 |
| Hildesheim                      | 106 303                 | 10 916                  | 10 269                 | Ulm               | 114 839                 | 10 066                  | 8 765                  |
| Ingolstadt                      | 109 666                 | 16 037***)              | 14 623                 | Wiesbaden         | 270 873                 | 25 919                  | 9 569                  |
| Jena                            | 100 093                 | 10 940                  | 10 930                 | Witten            | 105 807                 | 7 041                   | 6 655                  |
| Kaiserslautern                  | 102 370                 | 11 281                  | 11 020                 | Wolfsburg         | 128 032                 | 10 923                  | 8 531                  |
| Karlsruhe                       | 277 998                 | 27 783                  | 9 994                  | Würzburg          | 128 875                 | 12 389                  | 9 613                  |
| Kassel                          | 202 158                 | 26 374                  | 13 046                 | Wuppertal         | 386 625                 | 26 321                  | 6 808                  |
| Kiel                            | 248 931                 | 36 693                  | 14 740                 | Zwickau           | 107 988                 | 10 144                  | 9 394                  |

\*) Häufigkeitszahl: Fälle pro 100 000 Einwohner

\*\*) Bereich des Polizeipräsidenten Bonn; nicht mit der Stadt Bonn identisch

\*\*\*) Beinhaltet komplexen Ermittlungsvorgang mit zahlreichen Einzelfällen im Betrugsbereich.

Beim Vergleich ist vor allem zu beachten, daß sich das Anzeigeverhalten und die Deliktsstruktur in diesen Städten unterscheiden kann, daß Bevölkerungsstruktur und Tätermobilität unterschiedlich sind, und daß bei der Berechnung der Häufigkeitszahlen nur die amtlich gemeldete Wohnbevölke-

rung, nicht jedoch Pendler, Touristen, Durchreisende, Stationierungstreitkräfte und andere nicht gemeldete Personen berücksichtigt sind, deren Zahlen ebenfalls von Stadt zu Stadt erheblich differieren. So fahren z.B. ca. 285 000 Beschäftigte zum Arbeiten nach Frankfurt a.M..

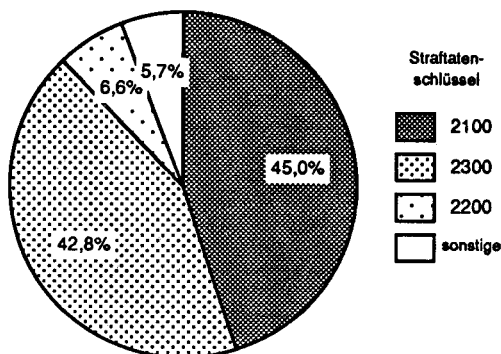
### 1.1.4 Schußwaffenverwendung 1)

Die Fälle, bei denen im Berichtsjahr 1994 mit einer Schußwaffe gedroht oder geschossen wurde, verteilen sich auf die einzelnen Straftaten(gruppen) wie folgt (die Aufschlüsselung ist nicht vollständig):

#### Fälle mit Schußwaffe gedroht

Bereich: *Bundesgebiet insgesamt*

| Schlüssel | Straftaten(gruppen) *)  | mit Schußwaffe gedroht |       |
|-----------|---|------------------------|-------|
|           |   | Fälle                  | in %  |
| ----      | Straftaten insgesamt  | 12 020                 | 100,0 |
|           | darunter:   |                        |       |
| 2100      | Raub, räuberische Erpressung und räuberischer Angriff auf Kraftfahrer | 5 411                  | 45,0  |
| 2300      | Straftaten gegen die persönliche Freiheit                             | 5 140                  | 42,8  |
| 2200      | Körperverletzung  | 789                    | 6,6   |



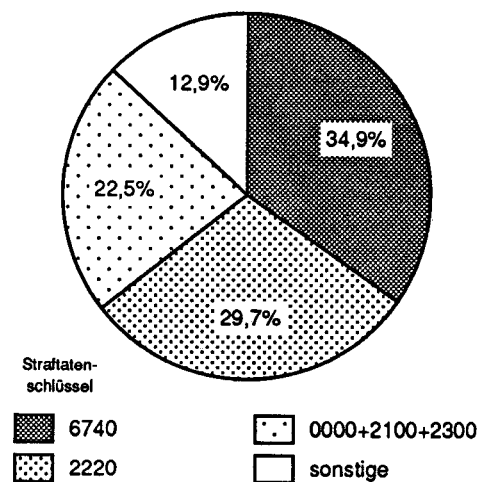
Fast neun von zehn Fällen (87,8 %), bei denen mit einer Schußwaffe gedroht wurde, betrafen die Straftatengruppen "Straftaten gegen die per-

sönliche Freiheit" und "Raub, räuberische Erpressung und räuberischer Angriff auf Kraftfahrer".

#### Fälle mit Schußwaffe geschossen:

Bereich: *Bundesgebiet insgesamt*

| Schlüssel | Straftaten(gruppen) *)   | mit Schußwaffe geschossen |       |
|-----------|--|---------------------------|-------|
|           |  | Fälle                     | in %  |
| ----      | Straftaten insgesamt   | 7 678 *)                  | 100,0 |
|           | darunter:  |                           |       |
| 6740      | Sachbeschädigung   | 2 681                     | 34,9  |
| 2220      | Gefährliche und schwere Körperverletzung   | 2 280                     | 29,7  |
| 0000      | Straftaten gegen das Leben   | 732 *)                    | 9,5   |
| 2300      | Straftaten gegen die persönliche Freiheit  | 583                       | 7,6   |
| 2100      | Raub, räuberische Erpressung und räuberischer Angriff auf Kraftfahrer              | 413                       | 5,4   |
| 7430      | Straftaten nach dem Naturschutz-, Tierschutz-, Bundesjagd-, PflanzenschutzG, DDT-G | 318                       | 4,1   |
| 6620      | Wilderei   | 202                       | 2,6   |



\*) Die Zahlen beinhalten auch die von der Zentralen Ermittlungsgruppe Regierungs- und Vereinigungskriminalität (ZERV) erfaßten Fälle von 'mit Schußwaffe geschossen'. Allein für den Tatort Berlin wurden 241 Fälle 'mit Schußwaffe geschossen' erfaßt, darunter in 238 Fällen bei Straftaten gegen das Leben. Die Tatzeiten zu diesen Sachverhalten (Grenzzwischenfälle) liegen zwischen 1951 und 1989. Ein Vergleich der Berichtsjahre 1993/1994 ist daher nur eingeschränkt sinnvoll.

Bei über einem Drittel der Fälle, bei denen in der Bundesrepublik Deutschland mit einer Schußwaffe geschossen wurde (34,9 %), handelte es sich um eher weniger gravierende Delikte, nämlich Sachbeschädigung (z.B.: Schießen auf Ver-

kehrszeichen). Fast ein Drittel der Fälle (29,7 %), bei denen mit einer Schußwaffe geschossen wurde, entfiel aber auf gefährliche und schwere Körperverletzung.

1) Während die Erfassung der Schußwaffenverwendung nur im Fallbereich erfolgt, wird unabhängig davon sowohl bei den aufgeklärten Fällen als auch bei den Tatverdächtigen festgehalten, ob eine Schußwaffe mitgeführt wurde (vgl. Seite 76 und 132). Als Schußwaffe im Sinne von "geschossen" und "mitgeführt" gelten nur Schußwaffen gemäß § 1 WaffG. Nicht zu erfassen ist das "Mitführen" von Schußwaffen bei solchen Personen, die dazu bei rechtmäßiger Dienstausbung ermächtigt sind und gegen die Anzeige als Folge der Dienstausbung erstattet wurde. Mit einer Schußwaffe gedroht ist dann zu erfassen, wenn wenigstens ein Opfer sich subjektiv bedroht fühlte (auch z.B. durch Spielzeugpistole).

### Mit Schußwaffe gedroht

Im Berichtsjahr 1994 wurden 12 020 (1993: 12 362) Fälle registriert bei denen mit einer Schußwaffe gedroht wurde, und damit 2,8 % weniger als im Vorjahr.

Die Aufgliederung der einzelnen Straftaten(gruppen) mit den höchsten Prozentanteilen (mehr als 10 %) an der jeweiligen Gesamtzahl der erfaßten Fälle ergibt folgendes Bild:

#### Bereich: Bundesgebiet insgesamt

| Schlüssel | Straftaten(gruppen)                                  | erf. Fälle<br>insgesamt<br>100 % | darunter: mit Schußwaffe gedroht |      |
|-----------|--|----------------------------------|----------------------------------|------|
|           |  |                                  | Fälle                            | in % |
| 2110      | Raubüberfälle auf Geldinstitute und Poststellen      | 1 592                            | 845                              | 53,1 |
| 2120      | Raubüberfälle auf sonstige Zahlstellen und Geschäfte | 4 884                            | 1 951                            | 39,9 |
| 2130      | Raubüberfälle auf Geld- und Werttransporte           | 556                              | 128                              | 23,0 |
| 2140      | Räuberischer Angriff auf Kraftfahrer                 | 760                              | 168                              | 22,1 |
| 2330      | Erpresserischer Menschenraub                         | 106                              | 23                               | 21,7 |
| 2340      | Geiselnahme  | 82                               | 17                               | 20,7 |
| 2190      | Raubüberfälle in Wohnungen                           | 3 012                            | 329                              | 10,9 |
| 2180      | Raub zur Erlangung von Betäubungsmitteln             | 220                              | 24                               | 10,9 |

### Mit Schußwaffe geschossen

Im Berichtsjahr 1994 wurden 7 678 Fälle registriert, bei denen auf Personen oder Sachen geschossen wurde. Ein Teil der Fälle, in denen geschossen wurde, steht im Zusammenhang mit zahlenmäßig nicht genau bestimmbar Grenzzwischenfällen an der ehemaligen innerdeutschen Grenze im Zeitraum zwischen 1951 bis 1989, die von der Zentralen Ermittlungsgruppe Regierungs- und Vereinigungskriminalität (ZERV) seit 1992 bearbeitet wurden. 1994 wurden

von ZERV allein für den Tatort Berlin 241 Fälle 'mit Schußwaffe geschossen' erfaßt. Ein Vergleich der Berichtsjahre 1993/1994 ist daher nur eingeschränkt sinnvoll.

Die folgende Übersicht gibt eine Aufschlüsselung nach Straftaten(gruppen) mit den höchsten Prozentanteilen (mehr als 2 Prozent) an der jeweiligen Gesamtzahl der erfaßten Fälle:

#### Bereich: Bundesgebiet insgesamt

| Schlüssel | Straftaten(gruppen)  | erf. Fälle<br>insgesamt<br>100 % | darunter: mit Schußwaffe geschossen |         |
|-----------|--|----------------------------------|-------------------------------------|---------|
|           |  |                                  | Fälle                               | in %    |
| 0100+0210 | Mord, Totschlag und Tötung auf Verlangen                                     | 3 725 *)                         | 715 *)                              | 19,2 *) |
| 6621      | Jagdwilderei   | 1 206                            | 176                                 | 14,6    |
| 7430      | Straftaten nach dem Natur-, Tierschutz-, Bundesjagd-, PflanzenschutzG, DDT-G | 4 394                            | 318                                 | 7,2     |
| 2130      | Raubüberfälle auf Geld- und Werttransporte                                   | 556                              | 17                                  | 3,1     |
| 2122      | Raubüberfälle auf Tankstellen  | 950                              | 28                                  | 2,9     |
| 2330      | erpresserischer Menschenraub   | 106                              | 3                                   | 2,8     |
| 2220      | gefährliche und schwere Körperverletzung                                     | 88 037                           | 2 280                               | 2,6     |
|           | darunter:  |                                  |                                     |         |
| 2221      | gefährliche und schwere Körperverletzung auf Straßen, Wegen oder Plätzen     | 29 114                           | 873                                 | 3,0     |
| 2110      | Raubüberfälle auf Geldinstitute und Poststellen                              | 1 592                            | 41                                  | 2,6     |
| 2340      | Geiselnahme  | 82                               | 2                                   | 2,4     |

\*) Die Zahlen beinhalten auch die von der ZERV erfaßten Fälle von 'mit Schußwaffe geschossen', bei Mord und Totschlag z.B. in Berlin 232 Fälle (siehe auch Seite 60).

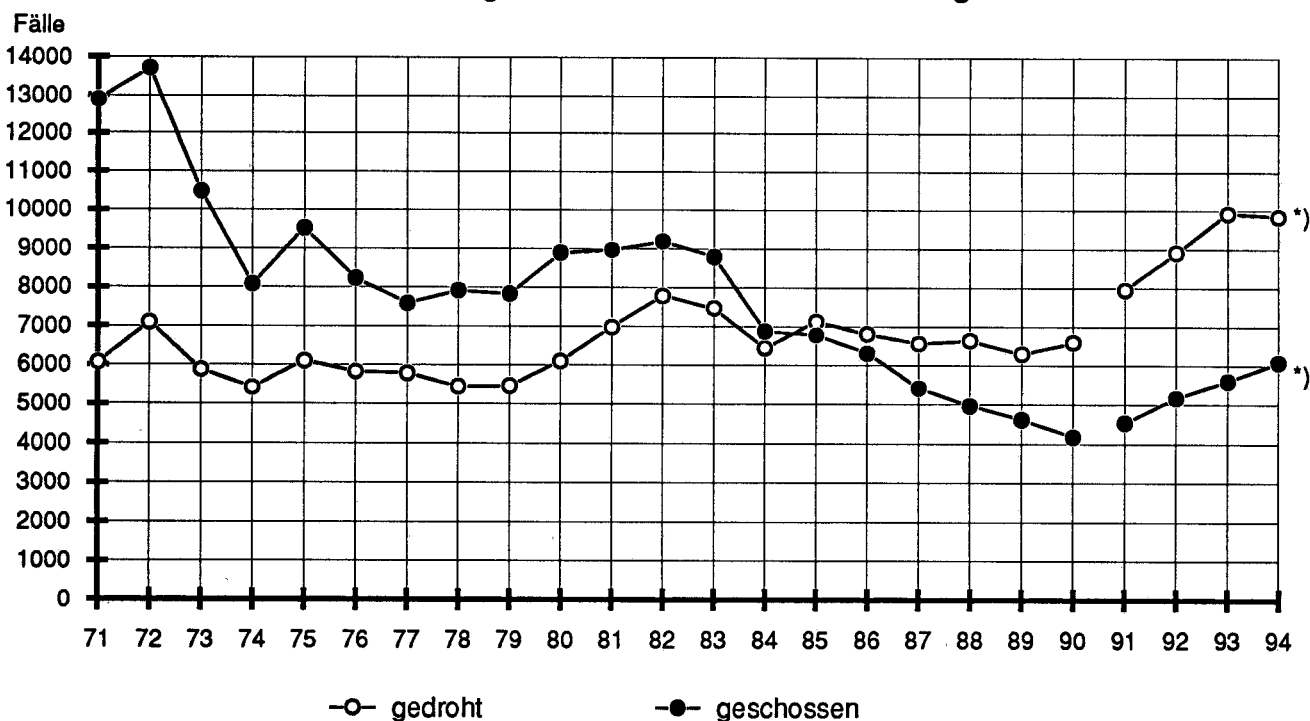
## Anteile von "gedroht" und "geschossen" bei der Schußwaffenverwendung

| Jahr   | Straftaten insgesamt | Schußwaffenverwendung insges. 100 % | % - Anteil Sp. 3 an Sp. 2 | mit Schußwaffe |      |            |      |
|--|----------------------|-------------------------------------|---------------------------|----------------|------|------------|------|
|  |                      |                                     |                           | gedroht        |      | geschossen |      |
| 1  | 2                    | 3                                   | 4                         | Anzahl         | in % | Anzahl     | in % |
|  |                      |                                     |                           | 5              | 6    | 7          | 8    |
| 1971   | 2 441 413            | 18 969                              | 0,8                       | 6 065          | 32,0 | 12 904     | 68,0 |
| 1975   | 2 919 300            | 15 632                              | 0,5                       | 6 104          | 39,0 | 9 528      | 61,0 |
| 1980   | 3 815 774            | 14 995                              | 0,4                       | 6 103          | 40,7 | 8 892      | 59,3 |
| 1981   | 4 071 873            | 15 949                              | 0,4                       | 6 980          | 43,8 | 8 969      | 56,2 |
| 1982   | 4 291 975            | 16 976                              | 0,4                       | 7 789          | 45,9 | 9 187      | 54,1 |
| 1983   | 4 345 107            | 16 264                              | 0,4                       | 7 466          | 45,9 | 8 798      | 54,1 |
| 1984   | 4 132 783            | 13 321                              | 0,3                       | 6 440          | 48,3 | 6 881      | 51,7 |
| 1985   | 4 215 451            | 13 915                              | 0,3                       | 7 128          | 51,2 | 6 787      | 48,8 |
| 1986   | 4 367 124            | 13 122                              | 0,3                       | 6 804          | 51,9 | 6 318      | 48,1 |
| 1987   | 4 444 108            | 11 993                              | 0,3                       | 6 564          | 54,7 | 5 429      | 45,3 |
| 1988   | 4 356 726            | 11 615                              | 0,3                       | 6 639          | 57,2 | 4 976      | 42,8 |
| 1989   | 4 358 573            | 10 927                              | 0,3                       | 6 294          | 57,6 | 4 633      | 42,4 |
| 1990   | 4 455 333            | 10 774                              | 0,2                       | 6 589          | 61,2 | 4 185      | 38,8 |
| 1991 *)  | 4 752 175            | 12 502                              | 0,3                       | 7 959          | 63,7 | 4 543      | 36,3 |
| 1992   | 5 209 060            | 14 086                              | 0,3                       | 8 907          | 63,2 | 5 179      | 36,8 |
| 1993   | 5 347 780            | 15 930**)                           | 0,3                       | 9 925          | 62,3 | 6 005**)   | 37,7 |
| 1994   | 5 138 663            | 16 159**)                           | 0,3                       | 9 841          | 60,9 | 6 318**)   | 39,1 |
| <i>ohne die für den Tatort Berlin registrierten ZERV-Fälle - Schußwaffenverwendung -</i> |                      |                                     |                           |                |      |            |      |
| 1993   |                      | 15 530                              |                           | 9 924          | 63,9 | 5 606      | 36,1 |
| 1994   |                      | 15 918                              |                           | 9 841          | 61,8 | 6 077      | 38,2 |
| Bundesgebiet insgesamt   |                      |                                     |                           |                |      |            |      |
| 1993   | 6 750 613            | 20 070**)                           | 0,3                       | 12 362         | 61,6 | 7 708**)   | 38,4 |
| 1994   | 6 537 748            | 19 698**)                           | 0,3                       | 12 020         | 61,0 | 7 678**)   | 39,0 |

\*) ab 1991 alte Länder einschließlich Gesamt-Berlin

\*\*) Die Zahlen beinhalten auch die von der ZERV erfaßten Fälle von 'mit Schußwaffe geschossen' bei Mord und Totschlag (siehe auch Seite 60).

## Entwicklung bei der Schußwaffenverwendung



ab 1991 alte Länder mit Gesamt-Berlin

\*) 1993 und 1994: ohne Schußwaffenverwendung bei ZERV-Fällen (in Berlin)

## 1.1.5 Opfer

## Opfer nach Alter und Geschlecht (vgl. Tabelle 91 im Tabellenanhang)

## Bereich: Bundesgebiet insgesamt

| Schlüssel | Straftaten(gruppe)  |           | Opfer<br>insgesamt<br>(100 %) | Geschlecht |        | Alter       |                       |                          |   |      |
|-----------|---|-----------|-------------------------------|------------|--------|-------------|-----------------------|--------------------------|---|------|
|           |   |           |                               | männl.     | weibl. | Kin-<br>der | Ju-<br>gend-<br>liche | Heran-<br>wach-<br>sende | Erwachsene<br>21-<br>60<br>und<br>älter |      |
|           |   |           |                               | in %       |        | in %        |                       |                          |   |      |
| 0100      | Mord  | vollendet | 662                           | 52,1       | 47,9   | 11,9        | 1,5                   | 5,0                      | 68,3                                    | 13,3 |
|           |   | versucht  | 734                           | 67,0       | 33,0   | 9,5         | 2,0                   | 5,3                      | 79,0                                    | 4,1  |
| 0210      | Totschlag und Tötung auf Verlangen  | vollendet | 818                           | 70,2       | 29,8   | 6,8         | 3,7                   | 11,4                     | 70,5                                    | 7,6  |
|           |   | versucht  | 2 107                         | 72,9       | 27,1   | 2,9         | 5,0                   | 13,9                     | 74,6                                    | 3,6  |
| 1110      | Vergewaltigung  | vollendet | 4 082                         | -          | 100,0  | 5,0         | 21,7                  | 13,4                     | 58,4                                    | 1,4  |
|           |   | versucht  | 2 059                         |            | 100,0  | 2,7         | 16,8                  | 13,3                     | 64,9                                    | 2,4  |
| 1120      | sexuelle Nötigung   | vollendet | 4 001                         | 10,5       | 89,5   | 6,1         | 30,5                  | 11,6                     | 49,8                                    | 2,0  |
|           |   | versucht  | 1 024                         | 7,3        | 92,7   | 5,9         | 22,1                  | 14,4                     | 55,1                                    | 2,6  |
| N 1130    | sexueller Mißbrauch von Schutzbe-<br>fohlenen pp. oder unter Ausnutzung<br>einer Amtsstellung | vollendet | 1 820                         | 20,3       | 79,7   | 66,0        | 29,1                  | 1,7                      | 2,8                                     | 0,4  |
|           |   | versucht  | 62                            | 24,2       | 75,8   | 77,4        | 21,0                  | 1,6                      | 0,0                                     | 0,0  |
| 1310      | sexueller Mißbrauch von Kindern   | vollendet | 16 672                        | 23,6       | 76,4   | 99,9        | -                     | -                        | -                                       | -    |
|           |   | versucht  | 1 751                         | 28,3       | 71,7   | 99,9        | -                     | -                        | -                                       | -    |
| 1440      | Menschenhandel  | vollendet | 861                           | 1,9        | 98,1   | 0,8         | 11,6                  | 40,7                     | 45,5                                    | 1,4  |
|           |   | versucht  | 77                            | 3,9        | 96,1   | 2,6         | 10,4                  | 28,6                     | 57,1                                    | 1,3  |
| 2100      | Raub, räuberische Erpressung und<br>räuberischer Angriff auf Kraftfahrer                      | vollendet | 51 984                        | 66,6       | 33,4   | 6,0         | 12,7                  | 7,1                      | 61,7                                    | 12,5 |
|           |   | versucht  | 10 356                        | 61,3       | 38,7   | 9,7         | 10,3                  | 5,6                      | 59,5                                    | 14,9 |
| 2210      | Körperverl. mit tödlichem Ausgang   | vollendet | 469                           | 74,6       | 25,4   | 7,5         | 9,2                   | 10,7                     | 62,5                                    | 10,2 |
| 2220      | Gefährliche und schwere Körperver-<br>letzung sowie Vergiftung                                | vollendet | 92 011                        | 78,0       | 22,0   | 5,6         | 12,0                  | 11,7                     | 67,6                                    | 3,0  |
|           |   | versucht  | 5 993                         | 75,0       | 25,0   | 5,6         | 7,3                   | 6,9                      | 75,0                                    | 5,2  |
| 2230      | Mißhandlung von Schutzbefohlenen<br>darunter:   | vollendet | 2 942                         | 51,4       | 48,6   | 73,8        | 17,1                  | 1,4                      | 4,4                                     | 3,3  |
| 2231      | Mißhandlung von Kindern   | vollendet | 2 165                         | 55,7       | 44,3   | 100,0       | -                     | -                        | -                                       | -    |
| 2330      | Erpresserischer Menschenraub  | vollendet | 111                           | 55,9       | 44,1   | 3,6         | 3,6                   | 6,3                      | 78,4                                    | 8,1  |
|           |   | versucht  | 36                            | 66,7       | 33,3   | 11,1        | 5,6                   | 0,0                      | 83,3                                    | 0,0  |
| 2340      | Geiselnahme   | vollendet | 95                            | 50,5       | 49,5   | 17,9        | 6,3                   | 8,4                      | 64,2                                    | 3,2  |
|           |   | versucht  | 11                            | 81,8       | 18,2   | 9,1         | 0,0                   | 0,0                      | 72,7                                    | 18,2 |

N = neuer Schlüssel ab 1.1.94

Bei den Opfern lassen sich deutliche geschlechtsspezifische Unterschiede feststellen: Bei Mord, Totschlag, Raub und insbesondere Körperverletzung wurden meist männliche Opfer registriert. Gewalttätigen fielen vor allem Erwachsene zum Opfer. Bei Tötungsdelikten, Körperverletzung, Geiselnahme und erpresserischem Menschenraub überwogen Opfer zwischen 21 und 60 Jahren eindeutig. Bei sexueller Nötigung, sexuellem Mißbrauch von Schutzbefohlenen

pp. oder unter Ausnutzung einer Amtsstellung und bei Vergewaltigung waren Jugendliche (14 bis unter 18) überdurchschnittlich betroffen. Heranwachsende (18 bis unter 21) waren besonders häufig Opfer beim Menschenhandel. Ältere Menschen ab 60 wurden bei vollendetem Mord (aber kleine absolute Zahl) und bei Raub (meist Handtaschenraub, s.S. 148) relativ häufig registriert, verhältnismäßig selten dagegen bei den übrigen Gewaltdelikten.



**Opfergefährdung** (Opfer pro 100 000 Einwohner bezogen auf die jeweilige Altersgruppe)**Bereich: Bundesgebiet insgesamt**

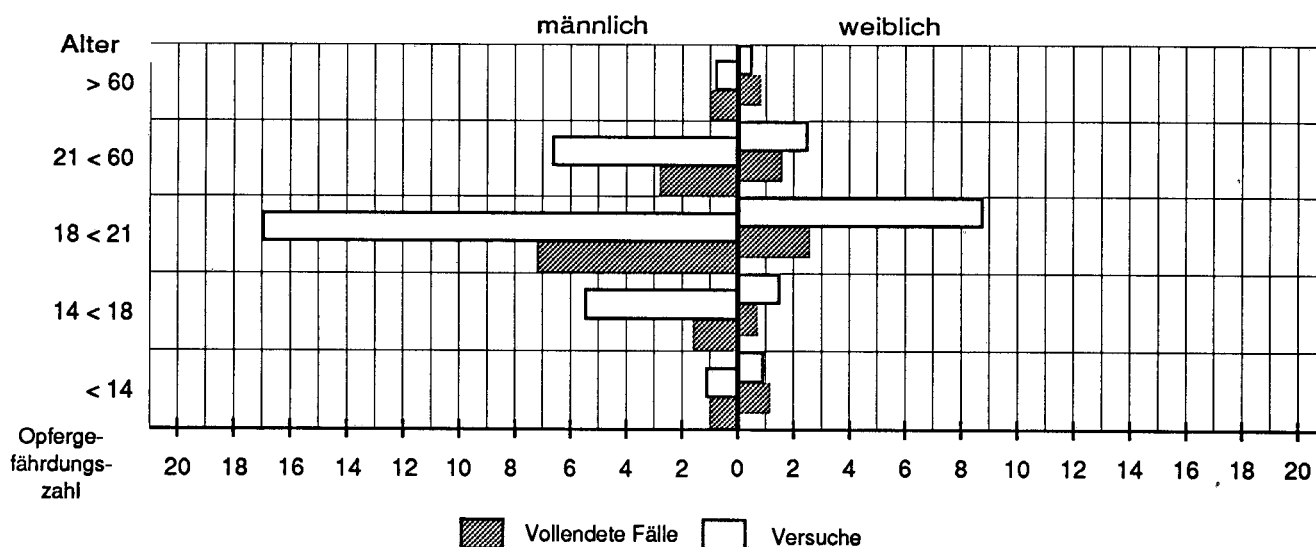
| Schlüssel                   | Straftaten(gruppe)  |           | Opfer insgesamt | Geschlecht |        | Alters |             |                |       |              |
|-----------------------------|---|-----------|-----------------|------------|--------|--------|-------------|----------------|-------|--------------|
|                             |   |           |                 | männl.     | weibl. | Kinder | Jugendliche | Heranwachsende | 21-60 | 60 und älter |
| Opfer pro 100 000 Einwohner |   |           |                 |            |        |        |             |                |       |              |
| 0100<br>+0210               | Mord und Totschlag  | vollendet | 1,4             | 1,7        | 1,2    | 0,6    | 0,9         | 2,4            | 1,8   | 0,9          |
|                             |   | versucht  | 3,3             | 4,6        | 2,1    | 0,9    | 2,4         | 16,7           | 4,2   | 0,7          |
| 1110                        | Vergewaltigung  | vollendet | 8,4             | -          | 8,4    | 1,3    | 21,1        | 19,3           | 4,5   | 0,2          |
|                             |   | versucht  | 5,0             | -          | 5,0    | 0,3    | 9,5         | 11,8           | 2,9   | 0,3          |
| 1310                        | Sexueller Mißbrauch von Kindern                                       | vollendet | 115,7           | 53,6       | 181,0  | 115,7  | -           | -              | -     | -            |
|                             |   | versucht  | 12,6            | 6,4        | 19,2   | 12,6   | -           | -              | -     | -            |
| 2100                        | Raub, räuberische Erpressung und räuberischer Angriff auf Kraftfahrer | vollendet | 53,2            | 69,1       | 38,2   | 16,1   | 106,0       | 114,0          | 61,7  | 37,0         |
|                             |   | versucht  | 11,4            | 14,3       | 8,7    | 5,6    | 22,1        | 20,8           | 12,6  | 8,7          |
| 2220                        | Gefährliche und schwere Körperverletzung sowie Vergiftung             | vollendet | 100,5           | 162,1      | 42,4   | 35,5   | 257,5       | 378,5          | 122,0 | 14,6         |
|                             |   | versucht  | 6,3             | 9,9        | 3,0    | 2,4    | 9,1         | 16,6           | 8,4   | 1,4          |
| 2230                        | Mißhandlung von Schutzbefohlenen                                      | vollendet | 2,6             | 2,8        | 2,4    | 13,0   | 9,9         | 0,6            | 0,1   | 0,4          |

Der unterschiedliche Gefährdungsgrad der einzelnen Alters- und Geschlechtsgruppen wird deutlich, wenn sie auf die Einwohnerzahl bezogen werden (je 100 000 der jeweiligen Alters- und Geschlechtsgruppe; bei Vergewaltigung nur die weibliche Bevölkerung; bei sexuellem Mißbrauch von Kindern nur die Bevölkerung unter 14 Jahren). Es zeigt sich, daß das Risiko der männlichen Bevölkerung das der weiblichen bei Mord und Totschlag (hier vor allem beim Versuch) sowie bei Raub deutlich und bei gefährlicher und schwerer Körperverletzung sogar fast um das

Vierfache übertrifft. Der hohe statistische Gefährdungsgrad Heranwachsender bei versuchtem Totschlag hängt mit der Erfassung von ZERV-Fällen zusammen (siehe auch Seite 25 und 133 ff.). Jugendliche und Heranwachsende sind bei Raub sowie gefährlicher und schwerer Körperverletzung am meisten gefährdet. Sie bilden umgekehrt auch die statistisch am stärksten kriminalitätsbelasteten Altersgruppen (vgl. S. 79 f). Das höhere Risiko dieser Altersgruppen dürfte auf ein vergleichsweise gefahrengeinigtes Verhalten zurückzuführen sein.

**Opfergefährdung 1994**

(Opfer pro 100 000 Einwohner jeweils bezogen auf Altersgruppe und Geschlecht)

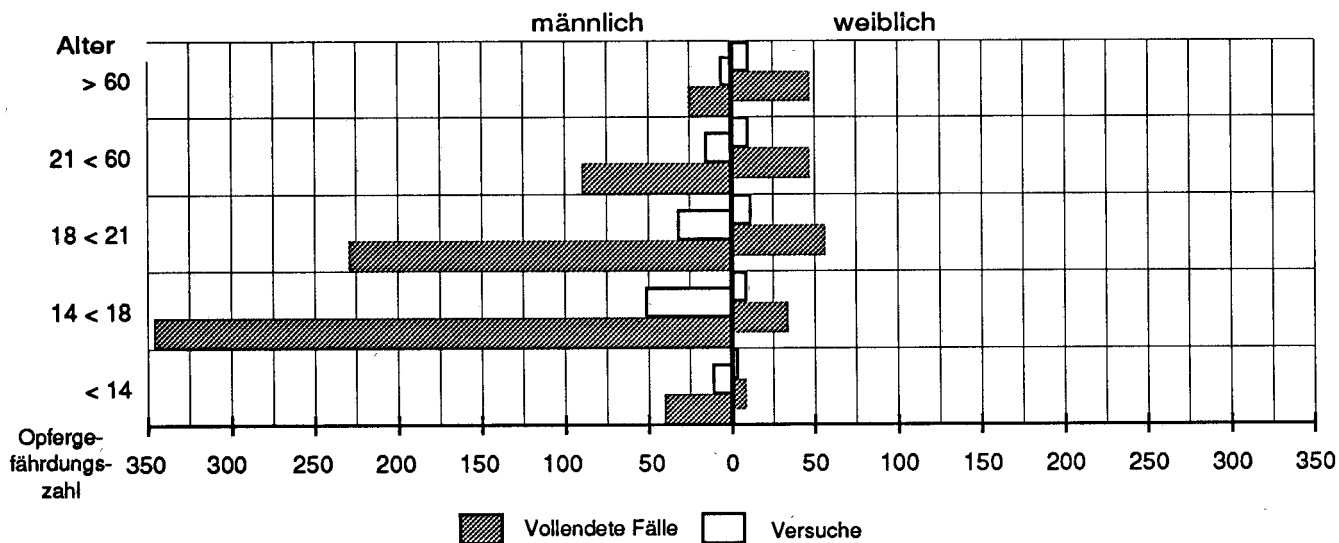
**Mord und Totschlag**

Der hohe Gefährdungsgrad männlicher und weiblicher Heranwachsender (18 bis unter 21 Jahre) bei versuchtem Totschlag hängt mit der Erfassung von Grenzwertfällen im Zeitraum 1951 - 1989 durch die ZERV zusammen.

### Opfergefährdung 1994

(Opfer pro 100 000 Einwohner jeweils bezogen auf Altersgruppe und Geschlecht)

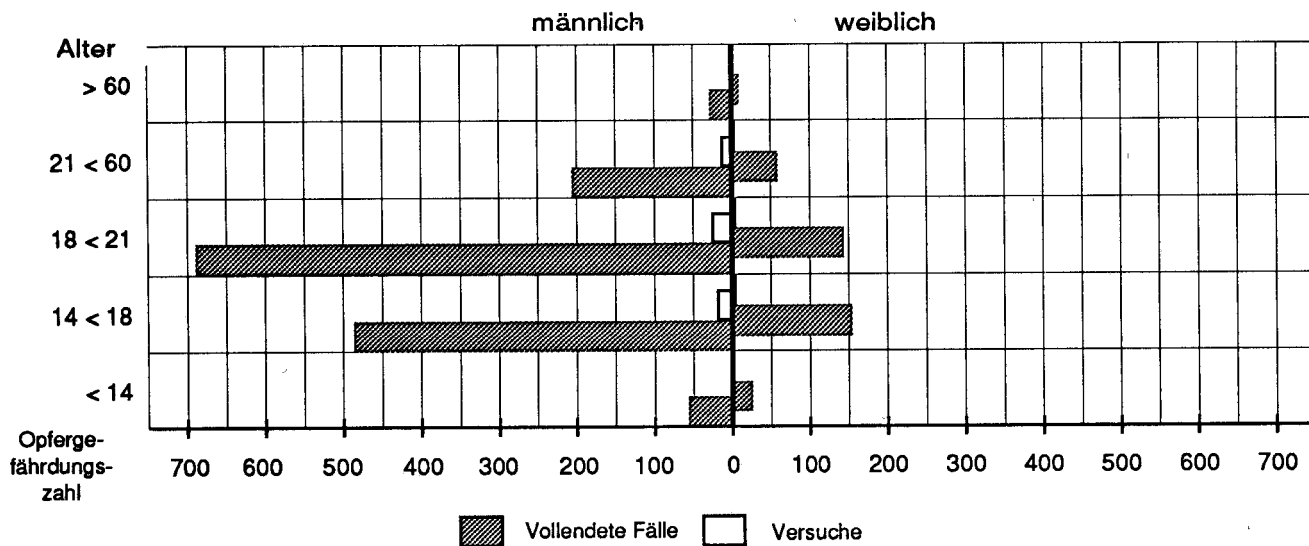
#### Raub, räuberische Erpressung und räuberischer Angriff auf Kraftfahrer



### Opfergefährdung 1994

(Opfer pro 100 000 Einwohner jeweils bezogen auf Altersgruppe und Geschlecht)

#### Gefährliche und schwere Körperverletzung



**Opfer (Insgesamt) - Tatverdächtigen - Beziehung<sup>1)</sup>** (vgl. Tabelle 92 im Tabellenanhang)**Bereich: Bundesgebiet insgesamt**

| Schlüssel      | Straftaten(gruppe)  | Opfer insgesamt | Opfer - Tatverdächtigen - Beziehung |               |               |                        |                    |           |      |
|----------------|---|-----------------|-------------------------------------|---------------|---------------|------------------------|--------------------|-----------|------|
|                |   |                 | Verwandtschaft *)                   | Bekanntschaft | Landsmann **) | flüchtige Vorbeziehung | keine Vorbeziehung | ungeklärt |      |
|                |   |                 | in %                                |               |               |                        |                    |           |      |
| 0100           | Mord  | vollendet       | 662                                 | 26,1          | 31,3          | 4,1                    | 6,2                | 12,8      | 19,5 |
|                |   | versucht        | 734                                 | 17,4          | 20,6          | 4,1                    | 9,7                | 37,6      | 10,6 |
|                |   | insgesamt       | 1 396                               | 21,6          | 25,6          | 4,1                    | 8,0                | 25,9      | 14,8 |
| 0210           | Totschlag und Tötung auf Verlangen  | vollendet       | 818                                 | 21,1          | 26,0          | 2,8                    | 6,2                | 25,9      | 17,8 |
|                |   | versucht        | 2 107                               | 16,8          | 23,2          | 7,0                    | 7,2                | 33,8      | 11,9 |
|                |   | insgesamt       | 2 925                               | 18,1          | 24,0          | 5,8                    | 6,9                | 31,6      | 13,6 |
| 1110           | Vergewaltigung  | vollendet       | 4 082                               | 9,2           | 40,8          | 1,6                    | 17,3               | 22,4      | 8,7  |
|                |   | versucht        | 2 059                               | 3,9           | 23,6          | 0,6                    | 15,6               | 45,6      | 10,7 |
|                |   | insgesamt       | 6 141                               | 7,4           | 35,0          | 1,3                    | 16,7               | 30,1      | 9,4  |
| 1120           | sexuelle Nötigung   | vollendet       | 4 001                               | 5,7           | 26,2          | 0,6                    | 12,6               | 43,5      | 11,4 |
|                |   | versucht        | 1 024                               | 2,1           | 12,4          | 0,9                    | 9,2                | 59,6      | 15,9 |
|                |   | insgesamt       | 5 025                               | 4,9           | 23,4          | 0,7                    | 11,9               | 46,8      | 12,3 |
| N 1130<br>***) | sexueller Mißbrauch von Schutzbe-<br>fohlenen pp. oder unter Ausnutzung<br>einer Amtsstellung | vollendet       | 1 650                               | 61,6          | 23,2          | 0,2                    | 4,4                | 7,0       | 3,6  |
|                |   | versucht        | 56                                  | 17,9          | 10,7          | 0,0                    | 1,8                | 58,9      | 10,7 |
|                |   | insgesamt       | 1 706                               | 60,1          | 22,7          | 0,2                    | 4,3                | 8,7       | 3,8  |
| 1310           | sexueller Mißbrauch von Kindern   | vollendet       | 16 672                              | 9,7           | 24,3          | 0,2                    | 6,3                | 49,5      | 10,0 |
|                |   | versucht        | 1 751                               | 2,1           | 10,3          | 0,1                    | 5,5                | 68,6      | 13,5 |
|                |   | insgesamt       | 18 423                              | 8,9           | 23,0          | 0,2                    | 6,2                | 51,3      | 10,3 |
| 2100           | Raub, räuberische Erpressung und<br>räuberischer Angriff auf Kraftfahrer                      | vollendet       | 51 984                              | 0,7           | 6,1           | 1,0                    | 6,5                | 65,7      | 20,0 |
|                |   | versucht        | 10 356                              | 1,1           | 7,6           | 1,3                    | 6,9                | 63,8      | 19,3 |
|                |   | insgesamt       | 62 340                              | 0,8           | 6,4           | 1,1                    | 6,6                | 65,4      | 19,9 |
| 2190           | darunter:<br>Raubüberfälle in Wohnungen   | vollendet       | 2 749                               | 4,3           | 27,0          | 4,9                    | 16,2               | 28,7      | 19,0 |
|                |   | versucht        | 570                                 | 6,5           | 21,8          | 2,5                    | 11,1               | 36,1      | 22,1 |
|                |   | insgesamt       | 3 319                               | 4,6           | 26,1          | 4,5                    | 15,3               | 29,9      | 19,5 |
| 2220           | Gefährliche und schwere Körperver-<br>letzung sowie Vergiftung                                | vollendet       | 92 011                              | 7,5           | 21,4          | 3,3                    | 11,1               | 38,6      | 18,2 |
|                |   | versucht        | 5 993                               | 9,3           | 19,9          | 1,9                    | 10,3               | 38,5      | 20,1 |
|                |   | insgesamt       | 98 004                              | 7,6           | 21,3          | 3,2                    | 11,0               | 38,6      | 18,3 |
| 2231           | Mißhandlung von Kindern   | vollendet       | 2 165                               | 72,3          | 19,5          | 0,4                    | 1,6                | 2,7       | 3,5  |

N = neuer Schlüssel ab 1.1.94

Bei Mord fand ungefähr jede zweite Tat unter Verwandten oder näheren Bekannten statt. Bei Totschlag lag der Anteil enger Vorbeziehungen nicht so hoch wie bei Mord. Fast ein Drittel (31,6 %) der Totschlagsopfer hatte keine Vorbeziehung zum Tatverdächtigen. Dieser hohe Anteil (1993: 34,0 %, 1992: 23,3 %) hängt mit der Erfassung von Grenzwischenfällen im Zeitraum 1951 - 1989 durch die ZERV zusammen (siehe auch Seite 25 und 133 ff.). Bei Vergewaltigung, sexueller Nötigung und beim sexuellem Mißbrauch von Kindern gab es einen geringen Verwandtenanteil unter den ermittelten Tatverdächtigen.

Im sicher großen Dunkelfeld ist jedoch mit wesentlich höheren Anteilen zu rechnen. Bei sexuellem Mißbrauch von Schutzbefohlenen pp. wurde dagegen ein hoher Verwandtenanteil unter den Tatverdächtigen ermittelt. Am höchsten lag der Anteil fehlender Vorbeziehungen bei Raub insgesamt (zwei Drittel), wobei hier noch bei einem Fünftel die Vorbeziehung ungeklärt blieb. Anders sah es hingegen bei Raubüberfällen in Wohnungen aus, wo für fast jedes dritte Opfer Bekannte oder Verwandte als Tatverdächtige ermittelt wurden.

1) Vorrang hat stets die engste Beziehung.

\*) alle Angehörigen gemäß § 11 Abs. 1 Nr. 1 StGB (also einschl. Verschwägerter, Verlobte, Geschiedene, Pflegeeltern und -kinder)

\*\*) nur bei Ausländern: gleiche Nationalität, aber nicht Verwandtschaft oder Bekantschaft

\*\*\*) ohne Bayern

**Weibliche Opfer - Tatverdächtigen - Beziehung<sup>1)</sup>** (vgl. Tabelle 92 im Tabellenanhang)**Bereich: Bundesgebiet insgesamt**

| Schlüssel      | Straftaten(gruppe)  |           | Opfer weiblich | Opfer - Tatverdächtigen - Beziehung |               |               |                        |       |           |
|----------------|---|-----------|----------------|-------------------------------------|---------------|---------------|------------------------|-------|-----------|
|                |   |           |                | Verwandtschaft *)                   | Bekanntschaft | Landsmann **) | flüchtige Vorbeziehung | keine | ungeklärt |
|                |   |           |                |                                     |               |               |                        |       |           |
| 0100           | Mord  | vollendet | 317            | 37,2                                | 32,5          | 2,2           | 4,7                    | 9,1   | 14,2      |
|                |   | versucht  | 242            | 31,4                                | 24,4          | 0,0           | 7,0                    | 31,0  | 6,2       |
|                |   | insgesamt | 559            | 34,7                                | 29,0          | 1,3           | 5,7                    | 18,6  | 10,7      |
| 0210           | Totschlag und Tötung auf Verlangen  | vollendet | 244            | 45,1                                | 27,5          | 1,2           | 3,7                    | 15,2  | 7,4       |
|                |   | versucht  | 572            | 36,4                                | 28,5          | 2,4           | 1,7                    | 24,3  | 6,6       |
|                |   | insgesamt | 816            | 39,0                                | 28,2          | 2,1           | 2,3                    | 21,6  | 6,9       |
| 1110           | Vergewaltigung  | vollendet | 4 082          | 9,2                                 | 40,8          | 1,6           | 17,3                   | 22,4  | 8,7       |
|                |   | versucht  | 2 059          | 3,9                                 | 23,6          | 0,6           | 15,6                   | 45,6  | 10,7      |
|                |   | insgesamt | 6 141          | 7,4                                 | 35,0          | 1,3           | 16,7                   | 30,1  | 9,4       |
| 1120           | sexuelle Nötigung   | vollendet | 3 582          | 5,8                                 | 25,7          | 0,6           | 11,9                   | 44,7  | 11,2      |
|                |   | versucht  | 949            | 2,0                                 | 11,4          | 0,7           | 8,4                    | 61,5  | 15,9      |
|                |   | insgesamt | 4 531          | 5,0                                 | 22,7          | 0,6           | 11,2                   | 48,2  | 12,2      |
| N 1130<br>***) | sexueller Mißbrauch von Schutzbe-<br>fohlenen pp. oder unter Ausnutzung<br>einer Amtsstellung | vollendet | 1 310          | 66,6                                | 18,7          | 0,2           | 4,3                    | 7,1   | 3,1       |
|                |   | versucht  | 41             | 24,4                                | 12,2          | 0,0           | 2,4                    | 51,2  | 9,8       |
|                |   | insgesamt | 1 351          | 65,3                                | 18,5          | 0,2           | 4,2                    | 8,4   | 3,3       |
| 1310           | sexueller Mißbrauch von Kindern   | vollendet | 12 742         | 10,3                                | 21,4          | 0,3           | 5,7                    | 52,3  | 10,1      |
|                |   | versucht  | 1 256          | 2,6                                 | 9,5           | 0,2           | 4,8                    | 68,0  | 15,0      |
|                |   | insgesamt | 13 998         | 9,6                                 | 20,3          | 0,3           | 5,6                    | 53,7  | 10,5      |
| 2100           | Raub, räuberische Erpressung und<br>räuberischer Angriff auf Kraftfahrer                      | vollendet | 17 348         | 1,3                                 | 4,5           | 0,4           | 3,3                    | 70,2  | 20,3      |
|                |   | versucht  | 4 008          | 1,6                                 | 4,4           | 0,3           | 3,7                    | 70,0  | 20,0      |
|                |   | insgesamt | 21 356         | 1,3                                 | 4,5           | 0,4           | 3,4                    | 70,2  | 20,3      |
| 2190           | darunter:<br>Raubüberfälle in Wohnungen   | vollendet | 912            | 9,0                                 | 22,3          | 2,6           | 8,2                    | 37,5  | 20,4      |
|                |   | versucht  | 228            | 10,1                                | 15,4          | 0,4           | 5,3                    | 49,1  | 19,7      |
|                |   | insgesamt | 1 140          | 9,2                                 | 20,9          | 2,2           | 7,6                    | 39,8  | 20,3      |
| 2220           | Gefährliche und schwere Körperver-<br>letzung sowie Vergiftung                                | vollendet | 20 208         | 20,8                                | 33,2          | 2,0           | 8,5                    | 23,3  | 12,3      |
|                |   | versucht  | 1 501          | 19,4                                | 25,7          | 0,9           | 8,1                    | 28,8  | 17,1      |
|                |   | insgesamt | 21 709         | 20,7                                | 32,7          | 1,9           | 8,5                    | 23,6  | 12,7      |
| 2231           | Mißhandlung von Kindern   | vollendet | 959            | 75,2                                | 17,9          | 0,2           | 1,1                    | 1,6   | 4,0       |

N = neuer Schlüssel ab 1.1.94

Mädchen und Frauen fallen besonders bei Totschlag, aber auch bei Mord sowie bei gefährlicher und schwerer Körperverletzung meist Verwandten oder Bekannten zum Opfer. Beim registrierten sexuellem Mißbrauch von Kindern und besonders bei Raub überwiegen dagegen die angezeigten Fälle fehlender

Vorbeziehungen eindeutig. Eine Folge des Anzeigeverhaltens könnte es sein, daß die Anteile enger Vorbeziehungen bei den vollendeten Fällen von Vergewaltigung, sexueller Nötigung und sexuellem Mißbrauch von Kindern deutlich höher als bei den versuchten liegen.

1) Vorrang hat stets die engste Beziehung.

\*) alle Angehörigen gemäß § 11 Abs. 1 Nr. 1 StGB (also einschl. Verschwägerter, Verlobte, Geschiedene, Pflegeeltern und -kinder)

\*\*) nur bei Ausländern: gleiche Nationalität, aber nicht Verwandtschaft oder Bekantschaft

\*\*\*) ohne Bayern

**Männliche Opfer - Tatverdächtigen - Beziehung<sup>1)</sup>** (vgl. Tabelle 92 im Tabellenanhang)**Bereich: Bundesgebiet insgesamt**

| Schlüssel      | Straftaten(gruppe)  | Opfer männlich | Opfer - Tatverdächtigen - Beziehung |               |               |                        |                    |           |      |
|----------------|---|----------------|-------------------------------------|---------------|---------------|------------------------|--------------------|-----------|------|
|                |   |                | Verwandtschaft *)                   | Bekanntschaft | Landsmann **) | flüchtige Vorbeziehung | keine Vorbeziehung | ungeklärt |      |
|                |   |                | in %                                |               |               |                        |                    |           |      |
| 0100           | Mord  | vollendet      | 345                                 | 15,9          | 30,1          | 5,8                    | 7,5                | 16,2      | 24,3 |
|                |   | versucht       | 492                                 | 10,6          | 18,7          | 6,1                    | 11,0               | 40,9      | 12,8 |
|                |   | insgesamt      | 837                                 | 12,8          | 23,4          | 6,0                    | 9,6                | 30,7      | 17,6 |
| 0210           | Totschlag und Tötung auf Verlangen  | vollendet      | 574                                 | 11,0          | 25,4          | 3,5                    | 7,3                | 30,5      | 22,3 |
|                |   | versucht       | 1 535                               | 9,6           | 21,2          | 8,7                    | 9,3                | 37,3      | 13,9 |
|                |   | insgesamt      | 2 109                               | 10,0          | 22,4          | 7,3                    | 8,7                | 35,5      | 16,2 |
| 1110           | Vergewaltigung  | vollendet      | -                                   | -             | -             | -                      | -                  | -         | -    |
|                |   | versucht       | -                                   | -             | -             | -                      | -                  | -         | -    |
|                |   | insgesamt      | -                                   | -             | -             | -                      | -                  | -         | -    |
| 1120           | sexuelle Nötigung   | vollendet      | 419                                 | 4,3           | 30,1          | 0,5                    | 18,9               | 33,7      | 12,6 |
|                |   | versucht       | 75                                  | 2,7           | 25,3          | 2,7                    | 18,7               | 34,7      | 16,0 |
|                |   | insgesamt      | 494                                 | 4,0           | 29,4          | 0,8                    | 18,8               | 33,8      | 13,2 |
| N 1130<br>***) | sexueller Mißbrauch von Schutzbe-<br>fohlenen pp. oder unter Ausnutzung<br>einer Amtsstellung | vollendet      | 339                                 | 42,5          | 40,4          | 0,0                    | 5,0                | 6,8       | 5,3  |
|                |   | versucht       | 15                                  | 0,0           | 6,7           | 0,0                    | 0,0                | 80,0      | 13,3 |
|                |   | insgesamt      | 354                                 | 40,7          | 39,0          | 0,0                    | 4,8                | 9,9       | 5,6  |
| 1310           | sexueller Mißbrauch von Kindern   | vollendet      | 3 930                               | 7,7           | 33,9          | 0,1                    | 8,3                | 40,5      | 9,5  |
|                |   | versucht       | 495                                 | 0,6           | 12,3          | 0,0                    | 7,3                | 70,1      | 9,7  |
|                |   | insgesamt      | 4 425                               | 6,9           | 31,5          | 0,1                    | 8,2                | 43,8      | 9,5  |
| 2100           | Raub, räuberische Erpressung und<br>räuberischer Angriff auf Kraftfahrer                      | vollendet      | 34 636                              | 0,4           | 6,9           | 1,3                    | 8,1                | 63,4      | 19,8 |
|                |   | versucht       | 6 348                               | 0,8           | 9,6           | 1,8                    | 9,0                | 59,9      | 18,9 |
|                |   | insgesamt      | 40 984                              | 0,5           | 7,4           | 1,4                    | 8,2                | 62,8      | 19,7 |
| 2190           | darunter:<br>Raubüberfälle in Wohnungen   | vollendet      | 1 837                               | 1,9           | 29,3          | 6,1                    | 20,2               | 24,3      | 18,2 |
|                |   | versucht       | 342                                 | 4,1           | 26,0          | 3,8                    | 14,9               | 27,5      | 23,7 |
|                |   | insgesamt      | 2 179                               | 2,2           | 28,8          | 5,7                    | 19,4               | 24,8      | 19,1 |
| 2220           | Gefährliche und schwere Körperver-<br>letzung sowie Vergiftung                                | vollendet      | 71 803                              | 3,8           | 18,1          | 3,6                    | 11,8               | 42,9      | 19,8 |
|                |   | versucht       | 4 492                               | 5,9           | 18,0          | 2,2                    | 11,0               | 41,8      | 21,1 |
|                |   | insgesamt      | 76 295                              | 3,9           | 18,1          | 3,5                    | 11,7               | 42,8      | 19,9 |
| 2231           | Mißhandlung von Kindern   | vollendet      | 1 206                               | 70,1          | 20,8          | 0,5                    | 1,9                | 3,6       | 3,2  |

N = neuer Schlüssel ab 1.1.94

Für Mord, Totschlag sowie für gefährliche und schwere Körperverletzung gilt, daß männliche Opfer im Vergleich zu den weiblichen Opfern geringere Anteile enger Vorbeziehungen aufweisen. Bei Totschlag hängt der hohe Anteil ohne Vorbeziehungen (1994: 35,5 %, 1993: 36,3 %, 1992: 28,7 %) mit der Erfassung von

Grenzzwischenfällen im Zeitraum 1951 - 1989 durch die ZERV zusammen (siehe auch Seite 25 und 133 ff.). Auch für die männlichen Opfer sind bei den vollendeten Fällen von Mord, Totschlag und sexuellem Mißbrauch von Kindern höhere Anteile enger Vorbeziehungen als bei den Versuchen festzustellen.

1) Vorrang hat stets die engste Beziehung.

\*) alle Angehörigen gemäß § 11 Abs. 1 Nr. 1 StGB (also einschl. Verschwägerter, Verlobte, Geschiedene, Pflegeeltern und -kinder)

\*\*) nur bei Ausländern: gleiche Nationalität, aber nicht Verwandtschaft oder Bekanntschaft

\*\*\*) ohne Bayern

**1.1.6 Schaden** (vgl. Tabelle 07 im Tabellenanhang)**Bereich: Bundesgebiet insgesamt**

| Schlüssel | Straftaten(gruppe)  | 1994             |                              |             |                |                    | Schadenssumme in Millionen DM |
|-----------|---|------------------|------------------------------|-------------|----------------|--------------------|-------------------------------|
|           |   | vollendete Fälle | % - Anteil der Schadensfälle |             |                |                    |                               |
|           |   |                  | unter DM 100                 | 100 - 1 000 | 1 000 - 10 000 | mehr als 10 000 DM |                               |
| 2100      | Raub, räuberische Erpressung und räuberischer Angriff auf Kraftfahrer   | 48 110           | 33,7                         | 46,6        | 14,7           | 5,1                | 172,0                         |
|           | darunter:   |                  |                              |             |                |                    |                               |
| 2110      | Raubüberfälle auf Geldinstitute und Poststellen                         | 1 294            | 7,3                          | 3,9         | 23,6           | 65,2               | 46,0                          |
| 2120      | Raubüberfälle auf sonstige Zahlstellen und Geschäfte                    | 3 773            | 11,1                         | 34,1        | 45,5           | 9,3                | 20,5                          |
| 2130      | Raubüberfälle auf Geld- und Werttransporte                              | 431              | 5,8                          | 7,0         | 39,7           | 47,6               | 10,6                          |
| 2170      | sonstige Raubüberfälle auf Straßen, Wegen oder Plätzen                  | 21 40            | 38,8                         | 50,9        | 9,1            | 1,2                | 17,9                          |
| 2190      | Raubüberfälle in Wohnungen  | 2 492            | 21,7                         | 41,6        | 27,4           | 9,3                | 33,8*)                        |
| 3***      | Diebstahl ohne erschwerende Umstände                                    | 1 467 055        | 49,6                         | 40,8        | 8,7            | 0,9                | 954,6                         |
|           | darunter:   |                  |                              |             |                |                    |                               |
| 326*      | Ladendiebstahl  | 574 700          | 80,3                         | 18,1        | 1,5            | 0,1                | 86,8                          |
| 4***      | Diebstahl unter erschwerenden Umständen                                 | 1 974 615        | 14,3                         | 52,9        | 26,8           | 5,9                | 5 234,4                       |
|           | darunter:   |                  |                              |             |                |                    |                               |
| 4**1      | von Kraftwagen  | 141 743          | 14,0                         | 7,4         | 36,3           | 42,4               | 1 927,4                       |
| 410*      | in/aus Dienst-, Büro-, Fabrikations-, Werkstatt- und Lagerräumen        | 129 853          | 22,0                         | 33,6        | 35,4           | 8,9                | 566,8                         |
| 425*      | in/aus Warenhäusern, Verkaufsräumen und Selbstbedienungsläden           | 65 774           | 19,0                         | 29,1        | 38,0           | 13,9               | 396,6                         |
| 435*      | in/aus Wohnräumen   | 150 169          | 15,9                         | 30,1        | 40,9           | 13,1               | 739,6                         |
| 450*      | aus Kraftfahrzeugen   | 577 613          | 13,6                         | 60,6        | 25,3           | 0,5                | 523,8                         |
| 5100      | Betrug  | 552 885          | 44,2                         | 25,0        | 22,0           | 8,7                | 8 510,5**)                    |
|           | darunter:   |                  |                              |             |                |                    |                               |
| 5150      | Erschleichen von Leistungen   | 107 900          | 96,4                         | 3,1         | 0,4            | 0,1                | 6,2                           |
| 5200      | Veruntreuungen  | 16 948           | 16,0                         | 11,4        | 36,5           | 36,0               | 2 232,8***)                   |
| 5300      | Unterschlagung  | 63 932           | 23,3                         | 37,3        | 23,6           | 15,9               | 533,3                         |
| 5600      | Konkursstraftaten   | 1 504            | 38,7                         | 0,2         | 5,8            | 55,3               | 3 088,4****)                  |
| 7100      | Straftaten gegen strafrechtliche Nebengesetze auf dem Wirtschaftssektor | 16 539           | 66,3                         | 9,0         | 8,3            | 16,4               | 3 481,3****)                  |

\*) Darin enthalten ist ein Fall, bei dem Rohdiamanten im Wert von ca. 19 Millionen DM erbeutet wurden.

\*\*) Die hohe Schadenssumme resultiert aus mehreren umfangreichen Ermittlungsvorgängen mit zahlreichen Einzelfällen und hohen Schadenssummen (z.B. 2.286 Fälle von Betrug bei Börsenspekulationen mit einem Gesamtschaden von 94 Millionen DM) sowie aus 55 Fällen von Betrug mit einem Schaden von 406 Millionen, die von der Zentralen Ermittlungsstelle für Regierungs- und Vereinigungskriminalität Berlin (ZERV) bearbeitet wurden. Die Tatzeiten liegen hier sowohl vor als auch nach der Vereinigung (s.a. Seite 200).

\*\*\*) Die hohe Schadenssumme enthält 167 Fälle von Untreue mit einem Schaden von 814 Millionen DM, die von der Zentralen Ermittlungsstelle für Regierungs- und Vereinigungskriminalität Berlin (ZERV) bearbeitet wurden. Die Tatzeiten liegen sowohl vor als auch nach der Vereinigung (s. a. Seite 207).

\*\*\*\*) Aus einem komplexen Ermittlungsvorgang entfiel wegen Verletzung der Buchführungspflicht (5620) auf die Konkursstraftaten (5600) ein Schaden von 2,5 Milliarden DM und wegen Straftaten nach dem AktG, GenG, GmbH-G, HGB, Rechnungslegungsg (7120) auf Straftaten gegen strafrechtliche Nebengesetze auf dem Wirtschaftssektor ein Schaden von 1,8 Milliarden DM.

**Definition "Schaden" siehe Seite 11**

Die einzelnen Fälle werden nach der Schadenshöhe zu Fallgruppen zusammengefaßt. 1994 zählten die meisten der registrierten einfachen Ladendiebstähle zur Schadenskategorie unter DM 100 wie auch ein großer Teil der Vermögensdelikte (insbesondere Leistungsererschleichungen). Bei den Vermögensdelikten sind andererseits aber auch besonders große Anteile von Schadensfällen über DM 10 000 zu finden.

Ist der Schaden nicht bezifferbar, wird ein ideeller Schaden von DM 1 registriert. Dies erklärt den hohen Anteil der Schadensklasse unter DM 100, z.B. bei Konkursstraftaten oder Straftaten gegen strafrechtliche Nebengesetze auf dem Wirtschaftssektor. Der gesamte registrierte Diebstahlschaden, ohne Einbruchssachschäden und ohne Berücksichtigung des wiedererlangten Gutes oder von Versicherungsleistungen, belief sich auf ca. DM 6,2 Milliarden.

## 1.2 Aufklärung

### Bundesgebiet insgesamt

1994 wurden nach der Polizeilichen Kriminalstatistik 6 537 748 Straftaten erfaßt und davon 2 899 733 Fälle als aufgeklärt registriert. Dies entspricht einer Gesamtaufklärungsquote von 44,4 % (1993: 43,8 %). Diese Zahl ist jedoch wenig aussagekräftig, wie eine Aufschlüsselung nach einzelnen Straftaten(gruppen) zeigt (siehe unten).

Zwischen den einzelnen Deliktgruppen sind nämlich erhebliche Unterschiede festzustellen. So wurden z.B. nur 11,9 % der Diebstähle unter erschwerenden Umständen aufgeklärt. Bei Rauschgiftdelikten be-

steht demgegenüber eine hohe Aufklärungsquote (95,2 %), was allerdings nicht darüber hinwegtäuschen darf, daß der Polizei hier nur ein kleiner Teil der begangenen Straftaten bekanntgeworden ist.

Die Gesamtaufklärungsquote sagt auch über Qualität und Quantität der polizeilichen Arbeit unmittelbar nichts aus. Sie stellt lediglich einen rechnerischen Wert dar, der die Unterschiedlichkeit der erfaßten Delikte und deren Aufklärungsmöglichkeiten nicht deutlich werden läßt.

### 1.2.1 Entwicklung der Aufklärungsquoten einzelner Straftaten(gruppen)

#### Bereich:

1970-1990: alte Länder; 1991-1992: alte Länder mit Gesamt-Berlin; 1993-1994: Bundesgebiet insgesamt

| Schlüssel     | Straftaten(gruppen) *)  | Aufklärungsquote in % |       |      |         |      |      |      |
|---------------|---|-----------------------|-------|------|---------|------|------|------|
|               |   | 1970                  | 1980  | 1990 | 1991    | 1992 | 1993 | 1994 |
| 0100+<br>0210 | Mord und Totschlag  | 94,4                  | 95,8  | 94,6 | 92,6**) | 91,2 | 82,0 | 87,3 |
| 1110          | Vergewaltigung  | 75,0                  | 72,3  | 70,3 | 68,9    | 70,5 | 70,3 | 73,6 |
| 2100          | Raub, räuberische Erpressung und räuberischer Angriff auf Kraftfahrer | 58,1                  | 53,0  | 43,7 | 41,4    | 41,4 | 42,6 | 43,9 |
| 2220          | Gefährliche und schwere Körperverletzung                              | 83,8                  | 84,5  | 82,6 | 80,6    | 80,7 | 80,1 | 81,3 |
| 2240          | (Vorsätzliche leichte) Körperverletzung                               | 87,9                  | 90,5  | 90,0 | 89,3    | 89,2 | 87,6 | 88,4 |
| 2300          | Straftaten gegen die persönliche Freiheit                             | 87,1                  | 86,9  | 88,9 | 87,4    | 86,3 | 83,6 | 84,9 |
| 3***          | Diebstahl ohne erschwerende Umstände                                  | 39,3                  | 40,7  | 51,3 | 50,0    | 51,0 | 51,5 | 49,5 |
| 4***          | Diebstahl unter erschwerenden Umständen                               | 24,8                  | 18,2  | 14,5 | 13,5    | 12,6 | 11,9 | 11,9 |
| 435*          | darunter: in/aus Wohnräumen   | 33,8                  | 27,0  | 16,2 | 15,9    | 14,0 | 13,8 | 14,2 |
| ***1          | Diebstahl insgesamt von Kraftwagen                                    | 35,8                  | 33,8  | 30,7 | 28,0    | 24,5 | 20,4 | 19,9 |
| 5100          | Betrug  | 95,8                  | 94,5  | 90,0 | 87,6    | 84,6 | 81,2 | 79,0 |
| 5300          | Unterschlagung  | 87,7                  | 79,3  | 74,7 | 74,6    | 73,2 | 75,2 | 73,7 |
| 5400          | Urkundenfälschung   | 95,2                  | 94,0  | 94,6 | 94,2    | 93,5 | 94,4 | 94,2 |
| 6300          | Begünstigung, Strafvereitelung und Hehlerei                           | 102,0                 | 100,3 | 99,2 | 98,3    | 99,4 | 99,1 | 98,9 |
| 6400          | Brandstiftung   | 59,7                  | 52,3  | 47,2 | 47,6    | 45,0 | 46,5 | 48,0 |
| 6500          | Straftaten im Amt   | 95,6                  | 95,2  | 87,0 | 72,6    | 81,5 | 81,5 | 86,5 |
| 6730          | Beleidigung   | 81,3                  | 84,7  | 87,7 | 87,1    | 87,3 | 86,6 | 87,4 |
| 6740          | Sachbeschädigung  | 24,8                  | 25,5  | 24,0 | 22,6    | 22,1 | 22,2 | 22,7 |
| 6760          | Straftaten gegen die Umwelt (StGB)                                    | -                     | 73,9  | 72,5 | 70,7    | 67,7 | 64,2 | 60,9 |
| 7250          | Straftaten gegen AusländerG und Asylverfahrensgesetz                  | -                     | 99,8  | 99,3 | 99,6    | 99,9 | 99,9 | 99,6 |
| 7300          | Rauschgiftdelikte (BtMG)  | 92,7                  | 95,1  | 94,6 | 95,1    | 95,7 | 95,7 | 95,2 |
| - - - -       | Straftaten insgesamt  | 48,3                  | 47,2  | 45,4 | 44,8    | 46,5 | 43,8 | 44,4 |

Aufklärungsquoten über 100 % sind u.a. dadurch zu erklären, daß im Berichtszeitraum noch Fälle aus den Vorjahren nachträglich aufgeklärt wurden.

\*) Die Auflistung ist nicht vollständig. Eine vollständige Übersicht bietet Tabelle 01 im Anhang (Spalten 14, 15).

\*\*) ab 1991 einschl. der von ZERV erfaßten Fälle (siehe auch Seite 25 und 133 ff.)

1994 blieben 3 638 015 Fälle unaufgeklärt. 57,6 % davon waren Diebstahlsfälle unter erschwerenden Umständen, 20,7 % Diebstahlsfälle ohne erschwerende Umstände und 12,4 % Sachbeschädigungen. 90,7 % der unaufgeklärten Fälle entfielen also auf Diebstahl und Sachbeschädigung.

Die ab 1993 niedrige Aufklärungsquote bei Mord und Totschlag hängt mit der Einbeziehung von Grenzwertfällen im Zeitraum 1951 - 1989, die durch die ZERV bearbeitet wurden, zusammen (siehe auch Seite 25 und 133 ff.).

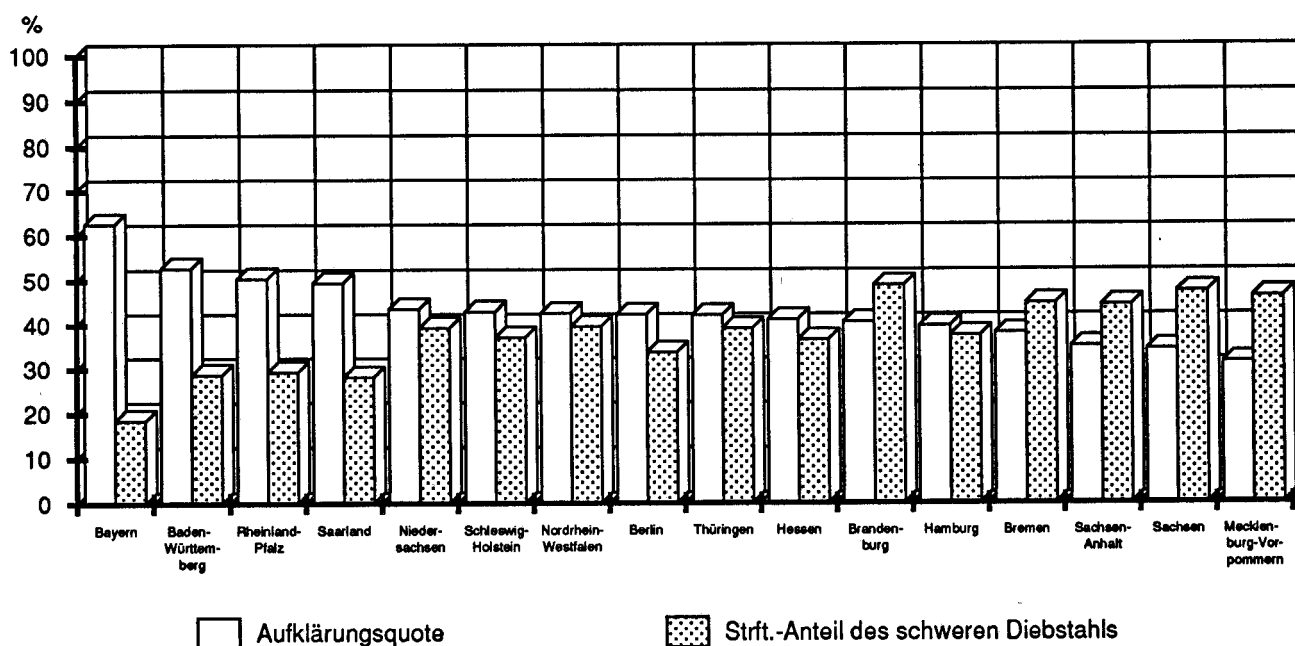
### 1.2.2 Aufklärung in den Ländern und den größten Städten 1994

#### Bundesgebiet insgesamt

| Bundesland                    | erfaßte Fälle    | aufgeklärte Fälle | Aufklärungsquote | Straftatenanteil des schweren Diebstahls |
|-------------------------------|------------------|-------------------|------------------|--|
| Baden-Württemberg             | 583 476          | 307 057           | 52,6             | 28,6                                     |
| Bayern                        | 681 143          | 426 161           | 62,6             | 18,4                                     |
| Berlin                        | 550 843          | 232 788           | 42,3             | 33,7                                     |
| Brandenburg                   | 328 499          | 133 126           | 40,5             | 48,7                                     |
| Bremen                        | 101 221          | 38 557            | 38,1             | 44,8                                     |
| Hamburg                       | 260 416          | 103 371           | 39,7             | 37,5                                     |
| Hessen                        | 472 537          | 193 994           | 41,1             | 36,5                                     |
| Mecklenburg-Vorpommern        | 218 899          | 68 861            | 31,5             | 46,2                                     |
| Niedersachsen                 | 588 017          | 255 730           | 43,5             | 39,2                                     |
| Nordrhein-Westfalen           | 1 331 219        | 565 663           | 42,5             | 39,5                                     |
| Rheinland-Pfalz               | 244 949          | 123 271           | 50,3             | 29,2                                     |
| Saarland                      | 63 306           | 31 240            | 49,3             | 28,1                                     |
| Sachsen                       | 386 106          | 132 927           | 34,4             | 47,4                                     |
| Sachsen-Anhalt                | 301 297          | 105 838           | 35,1             | 44,4                                     |
| Schleswig-Holstein            | 261 536          | 112 113           | 42,9             | 37,0                                     |
| Thüringen                     | 164 284          | 69 036            | 42,0             | 39,1                                     |
| <b>Bundesgebiet insgesamt</b> | <b>6 537 748</b> | <b>2 899 733</b>  | <b>44,4</b>      | <b>36,4</b>                              |
| alte Länder mit Gesamt-Berlin | 5 138 663        | 2 389 945         | 46,5             | 33,8                                     |
| neue Länder                   | 1 399 085        | 509 788           | 36,4             | 45,9                                     |

Die Höhe der Aufklärungsquoten wurde mitbestimmt vom jeweiligen Anteil des schwer aufklärbaren Diebstahls unter erschwerenden Umständen an der Gesamtzahl der Straftaten. Länder mit hohen Aufklärungsquoten weisen in der Regel einen relativ niedrigen Straftatenanteil des schweren Diebstahls auf.

Umgekehrt macht bei Ländern mit vergleichsweise niedriger Aufklärungsquote der Diebstahl unter erschwerenden Umständen einen relativ hohen Anteil aller Straftaten aus (siehe nachfolgende Grafik). (Zur Aussagekraft der Aufklärungsquote vgl. die Ausführungen auf S. 70.)





**Aufklärung in den Großstädten ab 200 000 Einwohner<sup>1)</sup> und in den Landeshauptstädten**

| Stadt                          | erfaßte Fälle | Aufklärungsquote | Straftatenanteil des schweren Diebstahls | Stadt           | erfaßte Fälle | Aufklärungsquote | Straftatenanteil des schweren Diebstahls |
|--------------------------------|---------------|------------------|--|-----------------|---------------|------------------|--|
| Aachen                         | 23 899        | 42,9             | 42,1                                     | Kassel          | 26 374        | 43,0             | 35,9                                     |
| Augsburg                       | 21 503        | 66,6             | 21,0                                     | Kiel            | 36 693        | 43,9             | 37,7                                     |
| Berlin                         | 550 843       | 42,3             | 33,7                                     | Köln            | 115 304       | 38,4             | 40,3                                     |
| Bielefeld                      | 23 916        | 44,0             | 39,3                                     | Krefeld         | 20 518        | 44,4             | 38,3                                     |
| Bochum                         | 33 075        | 42,8             | 38,8                                     | Leipzig         | 83 373        | 22,8             | 56,6                                     |
| Bonn *)                        | 41 535        | 38,2             | 36,9                                     | Lübeck          | 35 669        | 46,3             | 33,9                                     |
| Braunschweig                   | 27 367        | 48,5             | 32,6                                     | Magdeburg       | 49 640        | 34,7             | 46,8                                     |
| Bremen                         | 83 532        | 37,2             | 46,3                                     | Mainz           | 19 718        | 48,2             | 27,6                                     |
| Chemnitz                       | 25 272        | 40,9             | 39,6                                     | Mannheim        | 41 001        | 48,3             | 31,8                                     |
| Dortmund                       | 57 911        | 41,5             | 36,5                                     | Mönchengladbach | 22 078        | 45,1             | 37,6                                     |
| Dresden                        | 56 449        | 26,0             | 54,2                                     | München         | 115 135       | 56,3             | 22,3                                     |
| Düsseldorf                     | 67 431        | 44,8             | 36,6                                     | Münster         | 25 749        | 34,4             | 51,0                                     |
| Duisburg                       | 41 437        | 37,0             | 47,4                                     | Nürnberg        | 41 561        | 61,9             | 20,2                                     |
| Erfurt                         | 25 016        | 33,0             | 39,5                                     | Oberhausen      | 19 192        | 48,2             | 37,8                                     |
| Essen                          | 55 945        | 45,6             | 37,7                                     | Potsdam         | 25 452        | 32,9             | 55,6                                     |
| Frankfurt am Main              | 133 375       | 40,1             | 33,5                                     | Rostock         | 37 314        | 26,9             | 46,0                                     |
| Gelsenkirchen                  | 26 148        | 42,5             | 39,5                                     | Saarbrücken     | 18 611        | 47,9             | 28,6                                     |
| Hagen                          | 14 769        | 45,2             | 33,5                                     | Schwerin        | 19 284        | 31,5             | 49,9                                     |
| Halle <i>einschl Saalkreis</i> | 54 658        | 33,2             | 44,2                                     | Stuttgart       | 62 583        | 57,6             | 22,3                                     |
| Hamburg                        | 260 416       | 39,7             | 37,5                                     | Wiesbaden       | 25 919        | 48,7             | 26,3                                     |
| Hannover                       | 87 089        | 38,4             | 40,5                                     | Wuppertal       | 26 321        | 42,6             | 27,5                                     |
| Karlsruhe                      | 27 783        | 48,2             | 28,8                                     |                 |               |                  |  |

\*) Bereich des Polizeipräsidenten Bonn ist mit der Stadt Bonn nicht identisch

Auch beim Vergleich der Großstädte ab 200 000 Einwohner (einschl. der Landeshauptstädte unter 100 000 Einwohner) wird erkennbar, daß zwischen einer hohen Aufklärungsquote und einem niedrigen Straftatenanteil des schweren Diebstahls in der Regel ein Zusammenhang besteht (vgl. Seite 71).

**Aufklärungsquoten einzelner Straftaten(gruppen) in den Ländern**

| Bundesland                    | 0100+0210          | 1110           | 2100 | 2220                                     | 3***                                    |      | 4***            | 5100   | 6740             |
|-------------------------------|--------------------|----------------|------|--|---|------|-----------------|--------|------------------|
|                               | Mord und Totschlag | Vergewaltigung | Raub | Gefährliche und schwere Körperverletzung | Diebstahl ohne erschwerende(n) Umstände |      | unter Umständen | Betrug | Sachbeschädigung |
| Baden-Württemberg             | 93,9               | 74,5           | 49,8 | 85,4                                     | 53,3                                    | 13,1 | 87,0            | 22,3   |                  |
| Bayern                        | 95,1               | 78,5           | 55,7 | 87,4                                     | 54,4                                    | 19,7 | 90,8            | 22,7   |                  |
| Berlin                        | 69,3*)             | 64,3           | 38,6 | 69,7                                     | 42,9                                    | 8,6  | 72,6            | 23,5   |                  |
| Brandenburg                   | 84,9               | 85,5           | 49,2 | 82,5                                     | 58,3                                    | 17,2 | 55,7            | 25,3   |                  |
| Bremen                        | 87,9               | 66,1           | 36,1 | 68,3                                     | 56,4                                    | 6,2  | 85,3            | 18,0   |                  |
| Hamburg                       | 83,2               | 66,4           | 29,6 | 73,7                                     | 48,4                                    | 8,2  | 67,7            | 19,9   |                  |
| Hessen                        | 92,1               | 67,1           | 40,2 | 82,8                                     | 43,1                                    | 9,6  | 68,0            | 22,7   |                  |
| Mecklenburg-Vorpommern        | 82,6               | 82,1           | 48,7 | 78,3                                     | 41,4                                    | 10,0 | 62,6            | 17,7   |                  |
| Niedersachsen                 | 92,3               | 76,4           | 46,5 | 84,4                                     | 50,2                                    | 12,3 | 86,5            | 24,5   |                  |
| Nordrhein-Westfalen           | 93,6               | 72,8           | 44,5 | 81,9                                     | 50,6                                    | 11,4 | 85,7            | 21,5   |                  |
| Rheinland-Pfalz               | 93,5               | 74,6           | 49,1 | 86,8                                     | 47,1                                    | 14,0 | 87,4            | 23,1   |                  |
| Saarland                      | 94,6               | 60,5           | 42,2 | 86,7                                     | 50,8                                    | 17,1 | 81,1            | 22,1   |                  |
| Sachsen                       | 88,3               | 77,1           | 41,9 | 77,3                                     | 48,2                                    | 9,0  | 61,0            | 21,9   |                  |
| Sachsen-Anhalt                | 77,9               | 81,3           | 46,2 | 78,4                                     | 47,5                                    | 11,2 | 49,8            | 21,3   |                  |
| Schleswig-Holstein            | 89,2               | 65,8           | 44,2 | 81,8                                     | 46,4                                    | 11,9 | 77,1            | 28,1   |                  |
| Thüringen                     | 71,2               | 81,2           | 60,3 | 80,5                                     | 52,1                                    | 16,0 | 61,2            | 25,8   |                  |
| Bundesgebiet insgesamt        | 87,3*)             | 73,6           | 43,9 | 81,3                                     | 49,5                                    | 11,9 | 79,0            | 22,7   |                  |
| alte Länder mit Gesamt-Berlin | 88,9*)             | 72,2           | 42,9 | 81,6                                     | 49,6                                    | 11,7 | 82,6            | 22,8   |                  |
| neue Länder                   | 80,2*)             | 81,4           | 47,6 | 79,2                                     | 49,3                                    | 12,4 | 57,6            | 22,3   |                  |

\*) Die niedrige Aufklärungsquote bei Mord und Totschlag hängt mit der Einbeziehung von Grenzzwischenfällen im Zeitraum 1951 - 1989, die durch die ZERV bearbeitet wurden, zusammen (siehe auch Seite 25 und 133).

**Aufklärungsquoten<sup>1)</sup> einzelner Straftaten(gruppen) in den Großstädten  
ab 200 000 Einwohner und in den Landeshauptstädten**

| Stadt                           | 0100+0210                | 1110                     | 2100 | 2220  | 3***                                |                                       | 4***   | 5100                       | 6740 |
|---------------------------------|--------------------------|--------------------------|------|---|-------------------------------------|---------------------------------------|--------|----------------------------|------|
|                                 | Mord<br>und<br>Totschlag | Verge-<br>walti-<br>gung | Raub | Gefährliche<br>und schwere<br>Körperver-<br>letzung | Diebstahl                           |                                       | Betrug | Sach-<br>beschädi-<br>gung |      |
|                                 |                          |                          |      |   | ohne<br>erschwerende(n)<br>Umstände | unter<br>erschwerende(n)<br>Umständen |        |                            |      |
| Aachen                          | 100,0                    | 57,9                     | 38,1 | 81,4  | 49,8                                | 12,8                                  | 90,4   | 30,5                       |      |
| Augsburg                        | 70,0                     | 84,0                     | 47,7 | 89,3  | 65,8                                | 23,3                                  | 94,4   | 33,3                       |      |
| Berlin                          | 69,3 <sup>*)</sup>       | 64,3                     | 38,6 | 69,7  | 42,9                                | 8,6                                   | 72,6   | 23,5                       |      |
| Bielefeld                       | 83,3                     | 58,5                     | 34,8 | 77,9  | 62,7                                | 11,7                                  | 77,4   | 19,6                       |      |
| Bochum                          | 94,7                     | 65,4                     | 47,9 | 81,1  | 54,9                                | 94,8                                  | 86,3   | 21,1                       |      |
| Bonn <sup>2)</sup>              | 100,0                    | 78,4                     | 45,3 | 76,8  | 44,5                                | 9,7                                   | 75,7   | 16,6                       |      |
| Braunschweig                    | 100,0                    | 81,0                     | 42,1 | 85,3  | 55,5                                | 12,5                                  | 88,8   | 20,1                       |      |
| Bremen                          | 87,8                     | 68,4                     | 34,4 | 66,2  | 56,7                                | 5,7                                   | 85,6   | 17,7                       |      |
| Chemnitz                        | 100,0                    | 83,3                     | 67,6 | 77,1  | 48,5                                | 13,7                                  | 70,0   | 22,3                       |      |
| Dortmund                        | 84,0                     | 67,2                     | 34,1 | 80,5  | 48,1                                | 10,2                                  | 91,7   | 20,6                       |      |
| Dresden                         | 87,5                     | 88,5                     | 39,7 | 72,0  | 40,9                                | 6,9                                   | 55,5   | 20,9                       |      |
| Düsseldorf                      | 90,9                     | 86,7                     | 33,6 | 76,4  | 46,4                                | 8,8                                   | 92,9   | 21,0                       |      |
| Duisburg                        | 100,0                    | 60,3                     | 36,3 | 81,8  | 53,0                                | 9,6                                   | 84,5   | 20,2                       |      |
| Erfurt                          | 100,0                    | 63,1                     | 48,6 | 62,7  | 44,0                                | 13,0                                  | 56,8   | 11,6                       |      |
| Essen                           | 94,7                     | 60,8                     | 50,5 | 81,1  | 51,8                                | 12,0                                  | 89,4   | 22,0                       |      |
| Frankfurt am Main               | 90,0                     | 59,6                     | 33,5 | 76,1  | 30,4                                | 4,8                                   | 65,5   | 23,2                       |      |
| Gelsenkirchen                   | 100,0                    | 69,4                     | 44,6 | 79,5  | 51,4                                | 8,1                                   | 89,0   | 27,4                       |      |
| Hagen                           | 100,0                    | 70,0                     | 43,4 | 80,4  | 52,8                                | 12,4                                  | 81,6   | 21,8                       |      |
| Halle <i>einschl. Saalkreis</i> | 90,0                     | 72,2                     | 33,7 | 67,0  | 49,2                                | 6,6                                   | 37,4   | 18,9                       |      |
| Hamburg                         | 83,2                     | 66,4                     | 29,6 | 73,8  | 48,4                                | 8,2                                   | 67,7   | 19,9                       |      |
| Hannover                        | 91,4                     | 72,1                     | 32,5 | 71,5  | 41,6                                | 6,5                                   | 83,5   | 19,5                       |      |
| Karlsruhe                       | 87,5                     | 51,9                     | 47,1 | 78,9  | 48,2                                | 9,6                                   | 88,3   | 19,8                       |      |
| Kassel                          | 88,0                     | 64,0                     | 33,7 | 82,3  | 51,5                                | 8,1                                   | 85,8   | 23,9                       |      |
| Kiel                            | 87,5                     | 52,6                     | 38,3 | 74,9  | 51,3                                | 11,6                                  | 74,3   | 30,3                       |      |
| Köln                            | 96,1                     | 66,9                     | 39,4 | 78,4  | 45,1                                | 10,6                                  | 65,9   | 18,0                       |      |
| Krefeld                         | 100,0                    | 84,6                     | 45,6 | 85,6  | 50,1                                | 14,7                                  | 81,6   | 27,9                       |      |
| Leipzig                         | 94,7                     | 81,0                     | 24,4 | 59,9  | 38,1                                | 4,9                                   | 65,2   | 13,2                       |      |
| Lübeck                          | 85,7                     | 62,5                     | 41,8 | 81,8  | 48,5                                | 9,0                                   | 78,6   | 32,5                       |      |
| Magdeburg                       | 100,0                    | 66,7                     | 47,2 | 71,2  | 54,6                                | 10,4                                  | 58,6   | 19,7                       |      |
| Mainz                           | 85,7                     | 38,9                     | 40,3 | 79,7  | 47,6                                | 6,6                                   | 82,3   | 21,5                       |      |
| Mannheim                        | 100,0                    | 82,9                     | 41,9 | 79,9  | 50,8                                | 7,8                                   | 83,6   | 23,5                       |      |
| Mönchengladbach                 | 100,0                    | 79,0                     | 43,0 | 82,7  | 56,2                                | 10,3                                  | 87,8   | 19,6                       |      |
| München                         | 84,0                     | 71,2                     | 45,6 | 79,5  | 51,7                                | 16,7                                  | 87,8   | 21,8                       |      |
| Münster                         | 100,0                    | 85,0                     | 58,0 | 82,2  | 50,9                                | 8,1                                   | 83,1   | 19,0                       |      |
| Nürnberg                        | 100,0                    | 76,7                     | 53,8 | 81,7  | 58,5                                | 17,2                                  | 90,6   | 23,0                       |      |
| Oberhausen                      | 100,0                    | 70,0                     | 46,4 | 84,7  | 55,0                                | 11,8                                  | 86,6   | 30,1                       |      |
| Potsdam                         | 88,9                     | 76,5                     | 35,0 | 72,5  | 56,6                                | 17,3                                  | 49,8   | 21,0                       |      |
| Rostock                         | 100,0                    | 52,9                     | 45,9 | 65,7  | 48,8                                | 6,8                                   | 54,8   | 9,3                        |      |
| Saarbrücken                     | 91,7                     | 61,5                     | 38,0 | 84,8  | 48,5                                | 12,6                                  | 79,8   | 20,4                       |      |
| Schwerin                        | 100,0                    | 33,3                     | 45,5 | 78,9  | 43,8                                | 8,8                                   | 70,4   | 22,0                       |      |
| Stuttgart                       | 95,3                     | 65,4                     | 38,3 | 82,3  | 53,1                                | 11,3                                  | 90,9   | 22,7                       |      |
| Wiesbaden                       | 105,3                    | 63,2                     | 51,2 | 81,8  | 51,7                                | 16,1                                  | 58,6   | 24,2                       |      |
| Wuppertal                       | 94,7                     | 65,4                     | 44,6 | 77,8  | 47,2                                | 8,2                                   | 78,5   | 13,8                       |      |

1) Aufklärungsquoten über 100 % kommen u.a. dadurch zustande, daß im Berichtszeitraum noch Vorjahresfälle aufgeklärt wurden.

2) Bereich des Polizeipräsidenten Bonn; nicht mit der Stadt Bonn identisch

\*) Die niedrige Aufklärungsquote resultiert aus den von der Zentralen Ermittlungsgruppe Regierungs- und Vereinigungskriminalität (ZERV) erfaßten Fällen von Mord und Totschlag. Die Tatzeiten zu diesen Sachverhalten (Grenzzwischenfälle) liegen zwischen 1951 und 1989. Sie blieben meist unaufgeklärt. Ohne Berücksichtigung der ZERV-Fälle errechnet sich für Berlin eine Aufklärungsquote von 85,8 %.

### 1.2.3 Täterkriterien beim aufgeklärten Fall\* )

#### Alleinhandelnde Tatverdächtige

##### Bundesgebiet insgesamt

79,3 % der aufgeklärten Fälle wurden 1994 von alleinhandelnden Tatverdächtigen begangen (1993: 79,1 %).

Relativ hoch war dagegen der Anteil gemeinschaftlich begangener Taten bei Raubüberfällen auf Geld- und Werttransporte mit 71,3 % (1993: 60,3 %), bei Raubüberfällen auf Straßen, Wegen oder Plätzen (ohne Handtaschenraub) 62,3 % (1993: 62,6 %), bei Raubüberfällen auf Spielhallen 58,9 % (1993: 53,2 %), bei Raubüberfällen auf Tankstellen 58,0 % (1993: 49,1 %) oder bei "schwerem" Diebstahl 56,3 % (1993: 56,7 %).

#### Mehrfachtäter

##### Bundesgebiet insgesamt

Auf Personen, die bereits im Zusammenhang mit einer gleichartigen oder anderen Straftat als tatverdächtig in Erscheinung getreten waren, entfiel ein Anteil von 46,7 % (1993: 47,1 %) aufgeklärten Fällen. Das wiederholte Auftreten von Tatverdächtigen wird jedoch nur für einen eng begrenzten Zeitraum geprüft und wird darüber hinaus auch nicht immer erkannt. In einzelnen Ländern ist wegen datenschutzrechtlicher Regelungen die Feststellung von Wiederholungstätern erschwert worden. Der Anteil ist daher zu niedrig.

Auffällig hoch ist dieser Anteil u.a. bei folgenden Straftaten(gruppen):

#### Bereich: Bundesgebiet insgesamt

| Schlüssel | Straftaten(gruppen)   | aufgeklärte Fälle<br>-insgesamt-<br>1994 | Mehrfachtäter<br>aufgeklärte Fälle |        |           |
|-----------|---|--|------------------------------------|--------|-----------|
|           |   |  | 1994                               | -in %- | 1993 in % |
| 5530      | Fälschung von Vordrucken für Euroschecks und Euroscheckkarten | 85                                       | 82                                 | 96,5   | 97,8      |
| 2180      | Raub zur Erlangung von Betäubungsmitteln                      | 168                                      | 154                                | 91,7   | 93,9      |
| 5173      | Arbeitsvermittlungsbetrug                                     | 2 695                                    | 2 468                              | 91,6   | 73,8      |
| 5130      | Beteiligungs- und Kapitalanlagebetrug                         | 20 435                                   | 18 497                             | 90,5   | 57,5      |
| 4***      | "Schwerer" Diebstahl  | 282 069                                  | 206 480                            | 73,2   | 73,1      |
| 4**5      | - von unbaren Zahlungsmitteln                                 | 1 477                                    | 1 183                              | 80,1   | 67,8      |
| 450*      | - aus Kraftfahrzeugen   | 64 806                                   | 51 720                             | 79,8   | 81,0      |
| 430*      | - in/aus Schaufenstern, Schaukästen und Vitrinen              | 1 973                                    | 1 544                              | 78,3   | 78,0      |
| 436*      | - Tageswohnungseinbruch                                       | 8 882                                    | 6 629                              | 74,6   | 74,4      |
| 415*      | - in/aus Gaststätten, Kantinen, Hotels und Pensionen          | 10 442                                   | 7 625                              | 73,0   | 68,6      |
| 425*      | - in/aus Warenhäusern, Verkaufsräumen, Selbstbedienungsläden  | 22 178                                   | 16 051                             | 72,4   | 73,7      |
| 4**1      | - von Kraftwagen  | 42 023                                   | 29 219                             | 69,5   | 74,3      |
| 8910      | Rauschgiftkriminalität  | 129 794                                  | 88 806                             | 68,4   | 72,7      |
| 8911      | - Direkte BtM-Beschaffungskriminalität                        | 3 718                                    | 3 113                              | 83,7   | 84,9      |
| 7321      | - Illegaler Handel mit und Schmuggel von Heroin               | 14 603                                   | 12 162                             | 83,3   | 83,2      |
| 7311      | - Allgemeine Verstöße nach § 29 BtMG von Heroin               | 28 967                                   | 24 047                             | 83,0   | 85,9      |
| 8920      | Gewaltkriminalität  | 105 220                                  | 60 097                             | 57,1   | 57,8      |
| 2100      | - Raub  | 25 355                                   | 18 433                             | 72,7   | 71,4      |
| 0100      | - Mord  | 1 014                                    | 587                                | 57,9   | 52,2      |
| 0110      | - Raubmord  | 91                                       | 70                                 | 76,9   | 71,6      |
| 1110      | - Vergewaltigung  | 4 484                                    | 2 457                              | 54,8   | 56,6      |

Relativ niedrig war der Anteil der Mehrfachtäter zum Beispiel beim Ladendiebstahl ohne erschwerende Umstände (182 452 Fälle = 32,6 %) und bei Straftaten gegen die Umwelt (4 629 Fälle = 23,7 %).

\*) Diese Kriterien werden zusätzlich bei der Tatverdächtigenfassung berücksichtigt (vgl. S. 130).

**Beschaffungskriminalität durch Konsumenten harter Drogen\*)**

*Bundesgebiet insgesamt*

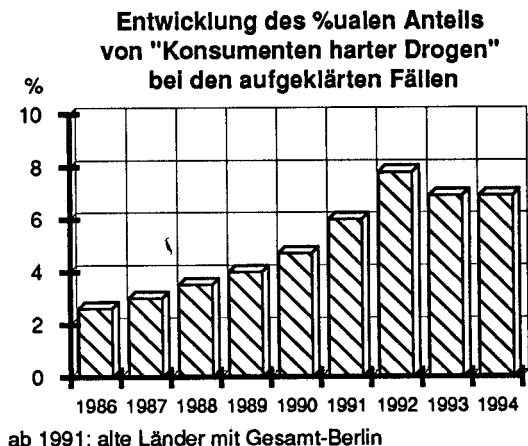
Hinweise auf Umfang und Struktur der indirekten Beschaffungskriminalität zur Finanzierung der Sucht von Drogenabhängigen geben die Strafta-

ten, bei denen Tatverdächtige ermittelt wurden, die der Polizei als Konsumenten harter Drogen bekannt sind.

1994 wurde dies bei insgesamt 166 334 aller aufgeklärten Fällen (5,7 %) erkannt. 1993 waren es 5,9 %.

**Entwicklung: aufgeklärte Fälle begangenen von "Konsumenten harter Drogen"**

| Bereich                         | Jahr | Anteil der Konsumenten harter Drogen |      |
|---------------------------------|------|--------------------------------------|------|
|                                 |      | aufgeklärte Fälle                    | in % |
| Bundesrepublik Deutschland      | 1986 | 51 691                               | 2,6  |
| (Gebietsstand vor dem 03.10.90) | 1987 | 58 283                               | 3,0  |
| "                               | 1988 | 69 557                               | 3,5  |
| "                               | 1989 | 83 172                               | 4,0  |
| "                               | 1990 | 99 025                               | 4,7  |
| alte Länder mit Gesamt-Berlin   | 1991 | 128 614                              | 6,0  |
| "                               | 1992 | 181 116                              | 7,8  |
| "                               | 1993 | 172 479                              | 6,9  |
| "                               | 1994 | 165 151                              | 6,9  |
| Bundesgebiet insgesamt          | 1993 | 173 429                              | 5,9  |
| "                               | 1994 | 166 334                              | 5,7  |



Die Erkennbarkeit und Erfassung sind unvollständig. Deutlich wird dies bei der direkten Betäubungsmittel-Beschaffungskriminalität (insbesondere Rezeptfälschungen, Apothekeneinbruch). Zu erwarten wäre, daß diese Delikte fast ausschließlich von Drogenabhängigen begangen werden. In der Statistik wird dies jedoch nur in 57,4 % (1993: 64,5 %) der aufgeklärten Fälle ausgewiesen.

Es ist anzunehmen, daß insbesondere beim aufgeklärten Diebstahl oder Raub eine Drogenabhängigkeit der Täter oft nicht erkannt wird. Die Anteile von Straftaten durch Konsumenten harter Drogen an den aufgeklärten Straftaten dürften daher bei diesen Delikten

höher liegen als statistisch registriert. Zum statistischen Rückgang seit 1992 könnten die Einführung sog. vereinfachter Ermittlungsverfahren in mehreren Bundesländern (Verzicht auf polizeiliche Vernehmungen der Tatverdächtigen bei Straftaten von geringer Schwere), aber auch andere Maßnahmen wie die Auflösung offener Drogenszenen, Substitutionsprogramme usw. in verschiedenen Großstädten beigetragen haben.

Relativ hohe Anteile von Konsumenten harter Drogen wurden bei den folgenden aufgeklärten Straftaten festgestellt:

**Bereich: Bundesgebiet insgesamt**

| Schlüssel | Straftaten(gruppen)                            | aufgeklärte Fälle insgesamt 1994 | Anteil der Konsumenten harter Drogen -aufgeklärte Fälle - |        |           |
|-----------|--|----------------------------------|---|--------|-----------|
|           |  |                                  | 1994  | -in %- | 1993 in % |
| 8910      | Rauschgiftkriminalität                         | 129 794                          | 55 892  | 43,1   | 48,8      |
| 8911      | - direkte BtM-Beschaffungskriminalität         | 3 718                            | 2 135   | 57,4   | 64,5      |
| 7162      | Straftaten nach dem Arzneimittelgesetz         | 1 008                            | 315   | 31,3   | 37,1      |
| 2100      | Raub   | 25 355                           | 2 962   | 11,7   | 13,2      |
| 2160      | - Handtaschenraub                              | 1 788                            | 453   | 25,3   | 31,4      |
| 2120      | - Raubüberfälle auf Geschäfte                  | 2 008                            | 457   | 22,8   | 25,5      |
| 4***      | "Schwerer" Diebstahl                           | 282 069                          | 27 857  | 9,9    | 11,0      |
| 426*      | - Ladendiebstahl unter erschwerenden Umständen | 5 166                            | 1 321   | 25,6   | 28,9      |
| 436*      | - Tageswohnungseinbruch                        | 8 882                            | 1 594   | 17,9   | 19,1      |
| 3***      | "Einfacher" Diebstahl                          | 737 582                          | 40 661  | 5,5    | 5,1       |

\*) Als Konsumenten harter Drogen gelten Konsumenten der in den Anlagen I - III des BtM-Gesetzes aufgeführten Stoffe und Zubereitungen, einschließlich der den betäubungsmittelrechtlichen Vorschriften unterliegenden Fertigarzneimittel, mit Ausnahme der ausschließlichen Konsumenten von Cannabisprodukten (Haschisch, Marihuana, Haschischöl), Psilocybin (-Pilzen) und von "Ausgenommenen Zubereitungen". Dabei ist es gleichgültig, auf welche Weise diese Stoffe und Zubereitungen dem Körper zugeführt werden. Soweit als Konsumenten harter Drogen bekannte Personen in Ermangelung von Betäubungsmitteln sog. Ausweichmittel konsumieren - "Ausgenommene Zubereitungen" oder sonstige Medikamente oder Substanzen, die nicht unter das BtM-Gesetz fallen - ist dies ebenfalls als Konsum harter Drogen anzusehen.

**Alkoholeinfluß\*)***Bundesgebiet insgesamt*

In 220 565 aller aufgeklärten Fälle, das sind 7,6 % (1993: 7,8 %), wurde bei den Tatverdächtigen Alkoholeinfluß bei der Tatbegehung festgestellt. 26,9 % aller aufgeklärten Gewaltdelikte wurden von Tatverdächtigen unter Alkoholeinfluß begangen.

Im einzelnen wurde bei folgenden aufgeklärten Straftaten besonders häufig Alkoholeinfluß festgestellt:

**Bereich: Bundesgebiet insgesamt**

| Schlüssel | Straftaten(gruppen)                        | aufgeklärte Fälle<br>-insgesamt-<br>1994 | Tatverdächtige unter Alkoholeinfluß<br>-aufgeklärte Fälle- |        |           |
|-----------|--|--|--|--------|-----------|
|           |  |  | 1994   | -in %- | 1993 in % |
| 6745      | Zerstörung wichtiger Arbeitsmittel         | 198                                      | 115  | 58,1   | 58,2      |
| 6210      | Widerstand gegen die Staatsgewalt          | 17 345                                   | 10 048   | 57,9   | 58,7      |
| 8920      | Gewaltkriminalität                         | 105 220                                  | 28 308   | 26,9   | 27,6      |
| 2150      | - Zechanschlußraub                         | 387                                      | 260  | 67,2   | 68,7      |
| 2141      | - Beraubung von Taxifahrern                | 146                                      | 70   | 47,9   | 39,4      |
| 0210      | - Totschlag                                | 2 237                                    | 877  | 39,2   | 40,0      |
| 2210      | - Körperverletzung mit tödlichem Ausgang   | 391                                      | 147  | 37,6   | 51,4      |
| 0110      | - Raubmord                                 | 91                                       | 30   | 33,0   | 32,8      |
| 1110      | - Vergewaltigung                           | 4 484                                    | 1 437  | 32,0   | 33,5      |
| 2220      | - Gefährliche und schwere Körperverletzung | 71 564                                   | 20 795   | 29,1   | 29,9      |
| 0120      | - Sexualmord                               | 31                                       | 9  | 29,0   | 36,4      |

**Mitführen der Schußwaffe\*\*)***Bundesgebiet insgesamt*

1994 wurde in 22 901 aufgeklärten Fällen von den Tatverdächtigen eine Schußwaffe mitgeführt, das sind 0,8 % aller aufgeklärten Taten. Weit überdurchschnittlich lag dieser Anteil bei Raubüberfällen auf Geldinstitute mit 62,6 % (603 Fällen), sowie Geschäfte mit 38,8 % oder 779 Fällen (darunter auf Tankstellen mit 52,6 % oder 224 Fällen), ferner bei erpresserischem Menschenraub 52,9 % (aber nur 9 Fällen), bei Geiselnahme mit 20,5 % (aber auch nur

15 Fällen) und bei Jagdwilderei mit 27,3 % (114 Fällen). Bei Mord insgesamt wurde in 18,5 % oder 188 Fällen, bei Totschlag in 16,9 % oder 378 Fällen (einschl. der von ZERV bearbeiteten Grenzwirtschaftsfälle im Zeitraum 1951 - 1989 (siehe auch Seite 60 ff.)) und bei Raub insgesamt in 10,9 % oder 2 765 Fällen eine Schußwaffe mitgeführt, soweit dies der Polizei bekannt wurde.

\*) Ein Alkoholeinfluß liegt vor, wenn dadurch die Urteilstkraft des Tatverdächtigen während der Tatausführung beeinträchtigt war. Maßgeblich ist ein offensichtlicher oder nach den Ermittlungen wahrscheinlicher Alkoholeinfluß.

\*\*) Als Schußwaffe im Sinne von "geschossen" und "mitgeführt" gelten nur Schußwaffen gemäß § 1 WaffG (vgl. S. 60 ff.). Nicht zu erfassen ist das "Mitführen" von Schußwaffen bei solchen Personen, die dazu bei rechtmäßiger Dienstausbübung ermächtigt sind und gegen die Anzeige als Folge der Dienstausbübung erstattet wurde. Ein Mitführen von Schußwaffen ist dann zu registrieren, wenn der Tatverdächtige die Schußwaffe bei der Tatausführung bei sich hatte. Der Vorsatz, die Schußwaffe zu verwenden, ist nicht erforderlich (vgl. auch S. 132).

### 1.3 Tatverdächtige

#### 1.3.1 Alters- und Geschlechtsstruktur der Tatverdächtigen insgesamt sowie der Tatverdächtigen ausgewählter Staatsangehörigkeiten

(Das vollständige Zahlenmaterial findet sich in den Tabellen 20 und 61 des Anhangs sowie in den in diesem Jahrbuch nicht abgedruckten Tabellen 40, 50, 51, 53, 54, 55 und 62)

1994 wurden im Bundesgebiet insgesamt gemäß Tab. 01 (Grundtabelle) 2 899 733 Fälle aufgeklärt und dadurch 2 037 729 Tatverdächtige erfaßt.

#### Alters- und Geschlechtsstruktur der Tatverdächtigen insgesamt - 1994 - Bereich: *Bundesgebiet insgesamt*

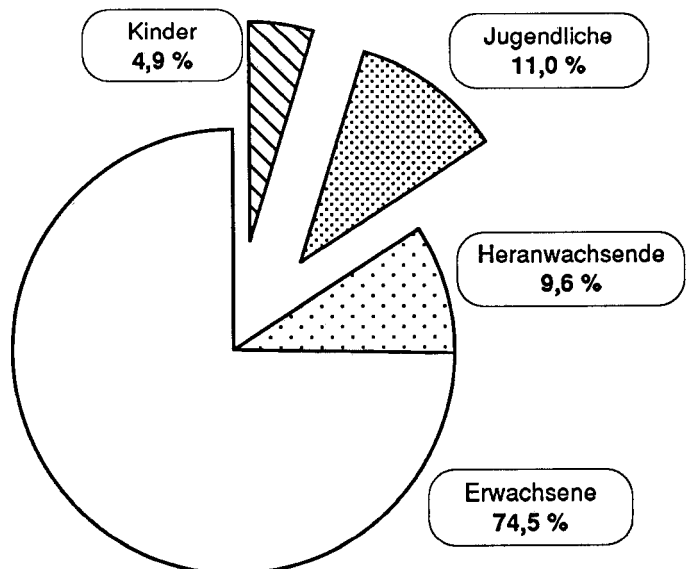
| Altersgruppen                           | Tatverdächtige insgesamt -1994- | Veränderung gg. Vorjahr in % | Verteilung in % | männlich         |             | weiblich       |             |
|---|---------------------------------|------------------------------|-----------------|------------------|-------------|----------------|-------------|
|   |                                 |                              |                 | Anzahl           | in %        | Anzahl         | in %        |
| <b>Kinder</b>                           | <b>100 077</b>                  | <b>13,4</b>                  | <b>4,9</b>      | <b>76 640</b>    | <b>76,6</b> | <b>23 437</b>  | <b>23,4</b> |
| davon: bis unter 6 Jahre                | 1 545                           | -11,5                        | 0,1             | 1 225            | 79,3        | 320            | 20,7        |
| 6 bis unter 8                           | 4 092                           | 7,0                          | 0,2             | 3 288            | 80,4        | 804            | 19,6        |
| 8 bis unter 10                          | 11 706                          | 12,4                         | 0,6             | 9 436            | 80,6        | 2 270          | 19,4        |
| 10 bis unter 12                         | 24 896                          | 9,4                          | 1,2             | 19 576           | 78,6        | 5 320          | 21,4        |
| 12 bis unter 14                         | 57 838                          | 16,8                         | 2,8             | 43 115           | 74,5        | 14 723         | 25,5        |
| <b>Jugendliche</b>                      | <b>223 551</b>                  | <b>7,5</b>                   | <b>11,0</b>     | <b>174 216</b>   | <b>77,9</b> | <b>49 335</b>  | <b>22,1</b> |
| davon: 14 bis unter 16                  | 104 029                         | 11,6                         | 5,1             | 78 105           | 75,1        | 25 924         | 24,9        |
| 16 bis unter 18                         | 119 522                         | 4,2                          | 5,9             | 96 111           | 80,4        | 23 411         | 19,6        |
| <b>Heranwachsende (18 bis unter 21)</b> | <b>196 437</b>                  | <b>-5,6</b>                  | <b>9,6</b>      | <b>163 449</b>   | <b>83,2</b> | <b>32 988</b>  | <b>16,8</b> |
| <b>Erwachsene</b>                       | <b>1 517 664</b>                | <b>-1,9</b>                  | <b>74,5</b>     | <b>1 182 532</b> | <b>77,9</b> | <b>335 132</b> | <b>22,1</b> |
| davon: 21 bis unter 23                  | 132 740                         | -11,6                        | 6,5             | 110 231          | 83,0        | 22 509         | 17,0        |
| 23 bis unter 25                         | 134 057                         | -9,5                         | 6,6             | 110 946          | 82,8        | 23 111         | 17,2        |
| 25 bis unter 30                         | 301 580                         | -5,1                         | 14,8            | 245 688          | 81,5        | 55 892         | 18,5        |
| 30 bis unter 40                         | 433 149                         | 1,2                          | 21,3            | 344 588          | 79,6        | 88 561         | 20,4        |
| 40 bis unter 50                         | 246 472                         | 2,7                          | 12,1            | 188 346          | 76,4        | 58 126         | 23,6        |
| 50 bis unter 60                         | 165 729                         | 3,5                          | 8,1             | 119 819          | 72,3        | 45 910         | 27,7        |
| 60 Jahre und älter                      | 103 937                         | 0,9                          | 5,1             | 62 914           | 60,5        | 41 023         | 39,5        |
| <b>Tatverdächtige insgesamt</b>         | <b>2 037 729</b>                | <b>-0,7</b>                  | <b>100,0</b>    | <b>1 596 837</b> | <b>78,4</b> | <b>440 892</b> | <b>21,6</b> |

Tatverdächtigenanteile der Altersgruppen 1994 bei Straftaten insgesamt

*Bundesgebiet insgesamt*

**Hinweis:**

Strafmündige Kinder oder schuldunfähige psychisch Kranke werden bei den Tatverdächtigen mitgezählt, weil über die Schuldfrage die Justiz und nicht die Polizei zu befinden hat. Die Erfassung ergibt sich auch aus der statistischen Systematik, weil von diesem Personenkreis begangene Taten nicht aus den Fallzahlen ausgeklammert werden können (siehe auch S. 8, linke Spalte, 4. Absatz).



**Alters- und Geschlechtsstruktur der deutschen und nichtdeutschen Tatverdächtigen im Vergleich****Bereich: Bundesgebiet insgesamt      Zeitraum: 1994**

| Altersgruppen und Geschlecht      | deutsche Tatverdächtige |                                |                    | nichtdeutsche Tatverdächtige |                                |                    |
|-----------------------------------|-------------------------|--------------------------------|--------------------|------------------------------|--------------------------------|--------------------|
|                                   | Anzahl<br>1994          | Veränderung<br>gg Vorjahr in % | Verteilung<br>in % | Anzahl<br>1994               | Veränderung<br>gg Vorjahr in % | Verteilung<br>in % |
| <b>Kinder</b>                     | <b>79 393</b>           | <b>19,4</b>                    | <b>5,6</b>         | <b>20 684</b>                | <b>-5,1</b>                    | <b>3,4</b>         |
| davon: männlich                   | 60 735                  | 18,8                           | 4,3                | 15 905                       | -2,1                           | 2,6                |
| weiblich                          | 18 658                  | 21,4                           | 1,3                | 4 779                        | -13,8                          | 0,8                |
| <b>Jugendliche</b>                | <b>170 217</b>          | <b>13,0</b>                    | <b>11,9</b>        | <b>53 334</b>                | <b>-6,9</b>                    | <b>8,7</b>         |
| davon: männlich                   | 130 771                 | 10,7                           | 9,2                | 43 445                       | -6,1                           | 7,1                |
| weiblich                          | 39 446                  | 21,4                           | 2,8                | 9 889                        | -10,1                          | 1,6                |
| <b>Heranwachsende</b>             | <b>124 423</b>          | <b>3,2</b>                     | <b>8,7</b>         | <b>72 013</b>                | <b>-17,7</b>                   | <b>11,7</b>        |
| davon: männlich                   | 102 717                 | 2,6                            | 7,2                | 60 731                       | -17,7                          | 9,9                |
| weiblich                          | 21 706                  | 6,3                            | 1,5                | 11 282                       | -17,6                          | 1,8                |
| <b>Erwachsene</b>                 | <b>1 050 707</b>        | <b>2,6</b>                     | <b>73,7</b>        | <b>466 957</b>               | <b>-10,8</b>                   | <b>76,2</b>        |
| davon: männlich                   | 794 746                 | 2,6                            | 55,8               | 387 786                      | -10,3                          | 63,3               |
| weiblich                          | 255 961                 | 2,4                            | 18,0               | 79 171                       | -13,0                          | 12,9               |
| <b>darunter: 21 &lt; 25 Jahre</b> | <b>150 783</b>          | <b>-3,3</b>                    | <b>10,6</b>        | <b>116 014</b>               | <b>-18,6</b>                   | <b>18,9</b>        |
| davon: männlich                   | 122 494                 | -3,5                           | 8,6                | 98 683                       | -18,6                          | 16,1               |
| weiblich                          | 28 289                  | -2,3                           | 2,0                | 17 331                       | -18,5                          | 2,8                |
| <b>Tatverdächtige insgesamt</b>   | <b>1 424 740</b>        | <b>4,6</b>                     | <b>100,0</b>       | <b>612 988</b>               | <b>-11,2</b>                   | <b>100,0</b>       |
| davon: männlich                   | 1 088 969               | 4,3                            | 76,4               | 507 867                      | -10,7                          | 82,9               |
| weiblich                          | 335 771                 | 5,5                            | 23,6               | 105 121                      | -13,3                          | 17,1               |

Zu berücksichtigen ist bei diesem Vergleich, daß sich auch die Struktur der Wohnbevölkerung bei Nichtdeutschen und Deutschen unterscheidet.

Der Anteil männlicher Heranwachsender (18 bis unter 21 Jahre) und Jungerwachsender (21 bis unter 25

Jahre) ist bei den nichtdeutschen Tatverdächtigen deutlich höher als bei den deutschen. Dafür ist bei den nichtdeutschen Tatverdächtigen der Anteil erwachsener Frauen sowie der von Minderjährigen geringer als bei den deutschen.

**Alters- und Geschlechtsstruktur der  
türkischen, italienischen, polnischen und rumänischen  
Tatverdächtigen im Vergleich**

**Bereich: Bundesgebiet insgesamt      Zeitraum: 1994**

| Altersgruppen<br>und Geschlecht       | Türkische TV   |              | Italienische TV |              | Polnische TV  |              | Rumänische TV |              |
|---------------------------------------|----------------|--------------|-----------------|--------------|---------------|--------------|---------------|--------------|
|                                       | Anzahl         | in %         | Anzahl          | in %         | Anzahl        | in %         | Anzahl        | in %         |
| <b>Kinder</b>                         | <b>7 243</b>   | <b>7,0</b>   | <b>903</b>      | <b>4,0</b>   | <b>704</b>    | <b>1,2</b>   | <b>746</b>    | <b>1,5</b>   |
| davon: männlich                       | 5 957          | 5,7          | 697             | 3,1          | 521           | 0,9          | 579           | 1,2          |
| weiblich                              | 1 286          | 1,2          | 206             | 0,9          | 183           | 0,3          | 167           | 0,3          |
| <b>Jugendliche</b>                    | <b>16 421</b>  | <b>15,8</b>  | <b>1 901</b>    | <b>8,4</b>   | <b>4 016</b>  | <b>7,1</b>   | <b>3 799</b>  | <b>7,7</b>   |
| davon: männlich                       | 13 983         | 13,4         | 1 507           | 6,6          | 3 166         | 5,6          | 3 175         | 6,5          |
| weiblich                              | 2 438          | 2,3          | 394             | 1,7          | 850           | 1,5          | 624           | 1,3          |
| <b>Heranwachsende</b>                 | <b>16 171</b>  | <b>15,5</b>  | <b>2 051</b>    | <b>9,0</b>   | <b>8 476</b>  | <b>15,0</b>  | <b>8 142</b>  | <b>16,6</b>  |
| davon: männlich                       | 14 488         | 13,9         | 1 762           | 7,8          | 6 906         | 12,2         | 7 156         | 14,6         |
| weiblich                              | 1 683          | 1,6          | 289             | 1,3          | 1 570         | 2,8          | 986           | 2,0          |
| <b>Erwachsene</b>                     | <b>64 319</b>  | <b>61,8</b>  | <b>17 816</b>   | <b>78,6</b>  | <b>43 371</b> | <b>76,7</b>  | <b>36 467</b> | <b>74,2</b>  |
| davon: männlich                       | 54 856         | 52,7         | 15 137          | 66,8         | 35 748        | 63,2         | 30 975        | 63,0         |
| weiblich                              | 9 463          | 9,1          | 2 679           | 11,8         | 7 623         | 13,5         | 5 492         | 11,2         |
| <b>darunter:<br/>21 &lt; 25 Jahre</b> | <b>18 234</b>  | <b>17,5</b>  | <b>3 397</b>    | <b>15,0</b>  | <b>9 565</b>  | <b>16,9</b>  | <b>13 606</b> | <b>27,7</b>  |
| davon: männlich                       | 16 111         | 15,5         | 2 930           | 12,9         | 7 685         | 13,6         | 11 963        | 24,3         |
| weiblich                              | 2 123          | 2,0          | 467             | 2,1          | 1 880         | 3,3          | 1 643         | 3,3          |
| <b>Tatverdächtige<br/>insgesamt</b>   | <b>104 154</b> | <b>100,0</b> | <b>22 671</b>   | <b>100,0</b> | <b>56 567</b> | <b>100,0</b> | <b>49 154</b> | <b>100,0</b> |
| davon: männlich                       | 89 284         | 85,7         | 19 103          | 84,3         | 46 341        | 81,9         | 41 885        | 85,2         |
| weiblich                              | 14 870         | 14,3         | 3 568           | 15,7         | 10 226        | 18,1         | 7 269         | 14,8         |

Türkische Tatverdächtige weisen nach dieser Übersicht den höchsten Anteil Minderjähriger und polnische den relativ niedrigsten Anteil auf. Bei den 18 bis unter 25jährigen Tatverdächtigen weisen rumänische den höchsten und italienische den niedrigsten Anteil auf. Die Altersstruktur der italienischen Tatverdächtigen ähnelt derjenigen der deutschen Tatverdächtigen am meisten. Polnische Tatverdächtige weisen den relativ höchsten weiblichen Anteil und türkische Tatverdächtige den relativ niedrigsten auf.

### Tatverdächtige und Tatverdächtigenbelastungszahlen\*) für einzelne Alters- und Geschlechtsgruppen

Bereich: *Bundesgebiet insgesamt*      Zeitraum: *1994*

| Altersgruppen                                     | Tatverdächtige   |                  |                | Tatverdächtigenbelastungszahlen*) |               |              |
|---|------------------|------------------|----------------|-----------------------------------|---------------|--------------|
|   | insgesamt        | männlich         | weiblich       | insgesamt                         | männlich      | weiblich     |
| <b>Kinder ab 8 Jahren</b>                         | <b>94 440</b>    | <b>72 127</b>    | <b>22 313</b>  | <b>1 769</b>                      | <b>2 634</b>  | <b>858</b>   |
| davon: 8 bis unter 10                             | 11 706           | 9 436            | 2 270          | 670                               | 1 052         | 267          |
| 10 bis unter 12                                   | 24 896           | 19 576           | 5 320          | 1 396                             | 2 139         | 613          |
| 12 bis unter 14                                   | 57 838           | 43 115           | 14 723         | 3 201                             | 4 657         | 1 671        |
| <b>Jugendliche</b>                                | <b>223 551</b>   | <b>174 216</b>   | <b>49 335</b>  | <b>6 591</b>                      | <b>9 984</b>  | <b>2 996</b> |
| davon: 14 bis unter 16                            | 104 029          | 78 105           | 25 924         | 6 090                             | 8 895         | 3 123        |
| 16 bis unter 18                                   | 119 522          | 96 111           | 23 411         | 7 100                             | 11 087        | 2 867        |
| <b>Heranwachsende<br/>(18 bis unter 21)</b>       | <b>196 437</b>   | <b>163 449</b>   | <b>32 988</b>  | <b>7 724</b>                      | <b>12 513</b> | <b>2 667</b> |
| <b>Erwachsene</b>                                 | <b>1 517 664</b> | <b>1 182 532</b> | <b>335 132</b> | <b>2 411</b>                      | <b>3 931</b>  | <b>1 019</b> |
| davon: 21 bis unter 23                            | 132 740          | 110 231          | 22 509         | 6 349                             | 10 250        | 2 217        |
| 23 bis unter 25                                   | 134 057          | 110 946          | 23 111         | 5 471                             | 8 752         | 1 954        |
| <i>Jungerwachsene<br/>(21 bis unter 25)</i>       | <i>266 797</i>   | <i>221 177</i>   | <i>45 620</i>  | <i>5 875</i>                      | <i>9 440</i>  | <i>2 075</i> |
| 25 bis unter 30                                   | 301 580          | 245 688          | 55 892         | 4 248                             | 6 662         | 1 638        |
| 30 bis unter 40                                   | 433 149          | 344 588          | 88 561         | 3 324                             | 5 124         | 1 404        |
| 40 bis unter 50                                   | 246 472          | 188 346          | 58 126         | 2 402                             | 3 611         | 1 152        |
| 50 bis unter 60                                   | 165 729          | 119 819          | 45 910         | 1 450                             | 2 085         | 808          |
| 60 Jahre und älter                                | 103 937          | 62 914           | 41 023         | 626                               | 989           | 401          |
| <b>Insgesamt<br/>(ohne Kinder unter 8 Jahren)</b> | <b>2 032 092</b> | <b>1 592 324</b> | <b>439 768</b> | <b>2 738</b>                      | <b>4 439</b>  | <b>1 146</b> |

\*) Tatverdächtige jeder Altersgruppe bezogen auf je 100 000 Einwohner derselben Altersgruppe (jeweils ohne Kinder unter 8 Jahren; Stichtag: 01.01.1994).

Zur Problematik der Tatverdächtigenbelastungszahl siehe Seite 14 (Stichworte "Häufigkeitszahl" und "Tatverdächtigenbelastungszahl").

Zu berücksichtigen ist bei diesen Zahlen, daß es sich bei den Delikten mit hoher Beteiligung von Kindern oder Jugendlichen meist um weniger gravierende wie Ladendiebstahl, Zweiraddiebstahl oder Sachbeschädigung handelt, bei denen die statistische Entwicklung auch vom Anzeigeverhalten der Geschädigten oder Zeugen abhängen kann. Zu beachten ist ferner der vielfach noch eher spielerische und häufig nur episodenhafte Charakter der Kinder- und Jugenddelinquenz. Es darf allerdings auch nicht übersehen werden, daß eine Minderheit jugendlicher Tatverdächtiger noch eine "kriminelle Karriere" vor sich hat.

Heranwachsende, Jugendliche und Jungerwachsene von 21 bis 25 Jahren weisen, bezogen auf ihren Bevölkerungsanteil, die stärkste und ältere Menschen ab 60 sowie Kinder unter

10 Jahren die geringste statistische Delinquenzbelastung auf. Die wesentlich stärkere Belastung der männlichen Bevölkerung zeigt sich in allen Altersgruppen, ist aber bei Heranwachsenden und Jungerwachsenen besonders ausgeprägt. Bei der Interpretation dieser Zahlen ist auch an die für die einzelnen Altersgruppen wohl unterschiedlichen Entdeckungs- bzw. Überführungsmöglichkeiten zu denken. Wie die Grafik auf Seite 80 verdeutlicht, liegt die Belastungsspitze bei den männlichen Tatverdächtigen in der Altersgruppe der 18 bis unter 21 Jahre alten Heranwachsenden, bei den weiblichen Tatverdächtigen dagegen in der Altersgruppe 14 bis unter 16 Jahre alten Jugendlichen.

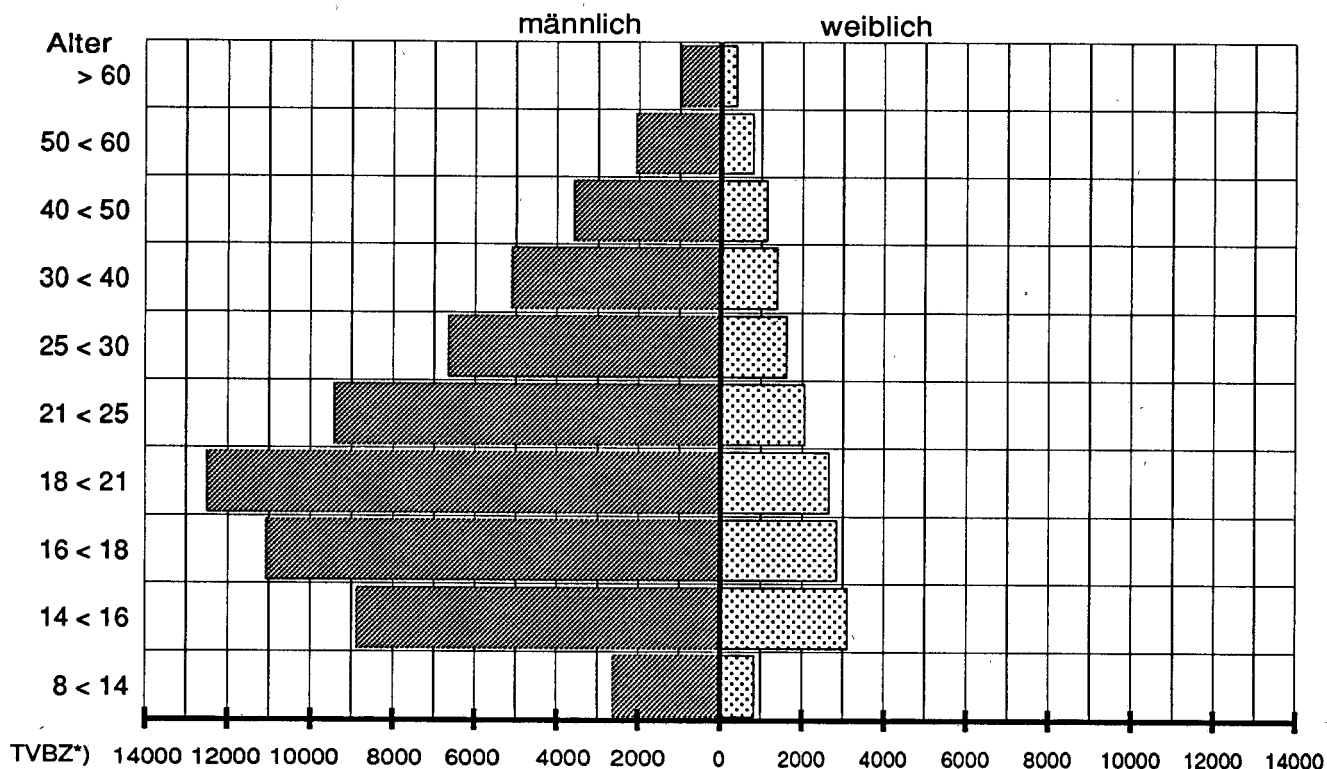
Tatverdächtigenbelastungszahlen "Deutscher" siehe Seite 82.



**Tatverdächtigengbelastung bei Straftaten Insgesamt**

Bereich: *Bundesgebiet insgesamt*

Zeitraum: 1994



**Altersstruktur der Tatverdächtigen insgesamt**

Wegen der bundesweiten Einführung der echten Tatverdächtigenzählung sind die absoluten Zahlen und die Prozentwerte der Tatverdächtigengruppen seit 1984 mit denen früherer Jahre nicht mehr vergleichbar. Mit der echten Tatverdächtigenzählung wurde die frühere Mehrfachzählung innerhalb eines Jahres wiederholt ermittelter Tatverdächtiger hinfällig.

Auf die Entwicklung der Tatverdächtigenzahlen bei den Jungtättern (Kinder, Jugendliche, Heranwachsende und Jungerwachsene) haben sich nicht nur demographische Einflüsse (Änderung der Bevölkerungsstruktur) ausgewirkt, wie aus dem Vergleich mit den Tatverdächtigengbelastungszahlen erkennbar wird (siehe nachstehende Übersichten).

**Kinder (unter 14 Jahre)**

Im Berichtsjahr 1994 wurden im Bundesgebiet insgesamt 100 077 Kinder als Tatverdächtige ermittelt. Dies entspricht einem Anteil von 4,9 % an allen Tatverdächtigen.

Die Tatverdächtigenzahlen und die TVBZ\*) der Kinder und ihr Anteil an den Tatverdächtigen insgesamt entwickelten sich wie folgt:

|  | Jahr | tatverdächtige Kinder | Anteil an allen TV in % | TVBZ*)  |
|--|------|-----------------------|-------------------------|---------|
| Bundesrepublik Deutschland<br>(Gebietsstand vor dem 03.10.90)  | 1984 | 66 309                | 5,3                     | 1 529*) |
|  | 1985 | 58 811                | 4,6                     | 1 435*) |
|  | 1986 | 55 513                | 4,2                     | 1 414*) |
|  | 1987 | 54 790                | 4,2                     | 1 438*) |
|  | 1988 | 51 817                | 3,9                     | 1 377*) |
|  | 1989 | 56 095                | 4,1                     | 1 458*) |
| alte Länder mit Gesamt-Berlin                                  | 1990 | 62 500                | 4,3                     | 1 581*) |
|  | 1991 | 65 205                | 4,4                     | 1 563*) |
|  | 1992 | 69 034                | 4,4                     | 1 628*) |
|  | 1993 | 68 906                | 4,1                     | 1 588*) |
| Bundesrepublik Deutschland<br>(Gebietsstand seit dem 03.10.90) | 1994 | 76 159                | 4,6                     | 1 735*) |
|  | 1993 | 88 276                | 4,3                     | 1 568*) |
|  | 1994 | 100 077               | 4,9                     | 1 769*) |

1994 sind somit knapp 1,8 % der Kinder bei der Polizei als tatverdächtig aufgefallen.

\*) Tatverdächtige pro 100 000 Einwohner der jeweiligen Altersgruppe (bei Kindern: ohne Kinder unter 8 Jahren); siehe Seite 14

**Jugendliche (14 bis unter 18 Jahre)**

Die Zahl der tatverdächtigen Jugendlichen betrug 1994 im Bundesgebiet insgesamt 223 551. Ihr Anteil an allen Tatverdächtigen lag bei 11,0 %.

Die Tatverdächtigenzahlen und die TVBZ\*) der Jugendlichen und ihr Anteil an den Tatverdächtigen insgesamt entwickelten sich wie folgt:

|  | Jahr | tatverdächtige Jugendliche | Anteil an allen TV in % | TVBZ*) |
|--|------|----------------------------|-------------------------|--------|
| Bundesrepublik Deutschland<br>(Gebietsstand vor dem 03.10.90)  | 1984 | 157 360                    | 12,5                    | 3 965  |
|  | 1985 | 147 173                    | 11,4                    | 3 963  |
|  | 1986 | 137 042                    | 10,5                    | 3 941  |
|  | 1987 | 127 706                    | 9,9                     | 3 990  |
|  | 1988 | 120 968                    | 9,2                     | 4 158  |
|  | 1989 | 124 618                    | 9,1                     | 4 587  |
| alte Länder mit Gesamt-Berlin                                  | 1990 | 141 244                    | 9,8                     | 5 490  |
|  | 1991 | 139 709                    | 9,5                     | 5 426  |
|  | 1992 | 151 103                    | 9,6                     | 5 838  |
|  | 1993 | 154 976                    | 9,2                     | 5 938  |
| Bundesrepublik Deutschland<br>(Gebietsstand seit dem 03.10.90) | 1994 | 165 171                    | 10,1                    | 6 245  |
|  | 1993 | 207 944                    | 10,1                    | 6 279  |
|  | 1994 | 223 551                    | 11,0                    | 6 591  |

1994 wurden somit ca. 6,6 % der Jugendlichen als Tatverdächtige ermittelt.

**Heranwachsende (18 bis unter 21 Jahre)**

196 437 Heranwachsende wurden im Berichtsjahr 1994 als Tatverdächtige ermittelt. Ihr Anteil an allen Tatverdächtigen betrug 9,6 %.

Die Tatverdächtigenzahlen und die TVBZ\*) der Heranwachsenden und ihr Anteil an den Tatverdächtigen insgesamt entwickelten sich wie folgt:

|  | Jahr | tatverdächtige Heranwachsende | Anteil an allen TV in % | TVBZ*) |
|--|------|-------------------------------|-------------------------|--------|
| Bundesrepublik Deutschland<br>(Gebietsstand vor dem 03.10.90)  | 1984 | 148 657                       | 11,9                    | 4 604  |
|  | 1985 | 151 880                       | 11,8                    | 4 733  |
|  | 1986 | 152 332                       | 11,7                    | 4 841  |
|  | 1987 | 147 017                       | 11,4                    | 4 779  |
|  | 1988 | 141 419                       | 10,8                    | 4 804  |
|  | 1989 | 141 454                       | 10,3                    | 5 108  |
| alte Länder mit Gesamt-Berlin                                  | 1990 | 149 823                       | 10,4                    | 5 714  |
|  | 1991 | 150 286                       | 10,2                    | 5 991  |
|  | 1992 | 160 739                       | 10,2                    | 6 869  |
|  | 1993 | 164 555                       | 9,8                     | 7 466  |
| Bundesrepublik Deutschland<br>(Gebietsstand seit dem 03.10.90) | 1994 | 153 962                       | 9,4                     | 7 308  |
|  | 1993 | 208 040                       | 10,1                    | 7 836  |
|  | 1994 | 196 437                       | 9,6                     | 7 724  |

1994 wurden somit ca. 7,7 % der Heranwachsenden als Tatverdächtige ermittelt.

**Erwachsene ab 21 Jahre**

1994 wurden im Bundesgebiet insgesamt 1 517 664 Erwachsene als Tatverdächtige ermittelt, Ihr Anteil an allen Tatverdächtigen beträgt 74,5 %.

Die Tatverdächtigenzahlen und die TVBZ\*) der Erwachsenen und ihr Anteil an den Tatverdächtigen insgesamt entwickelten sich wie folgt:

|  | Jahr | tatverdächtige Erwachsene | Anteil an allen TV in % | TVBZ*) |
|--|------|---------------------------|-------------------------|--------|
| Bundesrepublik Deutschland<br>(Gebietsstand vor dem 03.10.90)  | 1984 | 881 887                   | 70,3                    | 1 947  |
|  | 1985 | 933 135                   | 72,3                    | 2 047  |
|  | 1986 | 962 023                   | 73,6                    | 2 089  |
|  | 1987 | 960 928                   | 74,5                    | 2 065  |
|  | 1988 | 999 876                   | 76,1                    | 2 125  |
|  | 1989 | 1 048 795                 | 76,5                    | 2 198  |
| alte Länder mit Gesamt-Berlin                                  | 1990 | 1 084 356                 | 75,4                    | 2 229  |
|  | 1991 | 1 111 552                 | 75,8                    | 2 201  |
|  | 1992 | 1 200 858                 | 75,9                    | 2 347  |
|  | 1993 | 1 292 448                 | 76,9                    | 2 493  |
| Bundesrepublik Deutschland<br>(Gebietsstand seit dem 03.10.90) | 1994 | 1 242 587                 | 75,9                    | 2 383  |
|  | 1993 | 1 547 515                 | 75,4                    | 2 472  |
|  | 1994 | 1 517 664                 | 74,5                    | 2 411  |

1994 wurden somit ca. 2,4 % der Erwachsenen ab 21 Jahre als Tatverdächtige ermittelt.

**Jungerwachsene (21 bis unter 25 Jahre)**

Unter den 1 517 664 ermittelten erwachsenen Tatverdächtigen waren 266 797 Jungerwachsene (17,6 %). Der Anteil der Jungerwachsenen an allen Tatverdächtigen betrug 13,1 %.

Die Tatverdächtigenzahlen und die TVBZ\*) der Jungerwachsenen und ihr Anteil an den Tatverdächtigen insgesamt entwickelten sich wie folgt:

|  | Jahr | tatverdächtige Jungerwachsene | Anteil an allen TV in % | TVBZ*) |
|--|------|-------------------------------|-------------------------|--------|
| Bundesrepublik Deutschland<br>(Gebietsstand vor dem 03.10.90)  | 1984 | 162 297                       | 13,0                    | 4 001  |
|  | 1985 | 173 568                       | 13,4                    | 4 170  |
|  | 1986 | 179 493                       | 13,8                    | 4 074  |
|  | 1987 | 179 618                       | 13,9                    | 4 148  |
|  | 1988 | 182 954                       | 13,9                    | 4 245  |
|  | 1989 | 188 727                       | 13,8                    | 4 374  |
| alte Länder mit Gesamt-Berlin                                  | 1990 | 197 888                       | 13,8                    | 4 568  |
|  | 1991 | 205 077                       | 14,0                    | 4 653  |
|  | 1992 | 230 712                       | 14,6                    | 5 414  |
|  | 1993 | 246 536                       | 14,7                    | 6 005  |
| Bundesrepublik Deutschland<br>(Gebietsstand seit dem 03.10.90) | 1994 | 215 713                       | 13,2                    | 5 627  |
|  | 1993 | 298 415                       | 14,5                    | 6 161  |
|  | 1994 | 266 797                       | 13,1                    | 5 875  |

1994 wurden somit ca. 5,9 % der Jungerwachsenen als Tatverdächtige ermittelt.

\*) Tatverdächtige pro 100 000 Einwohner der jeweiligen Altersgruppe; siehe Seite 14

## Tatverdächtige und Tatverdächtigenbelastungszahlen\*) **D e u t s c h e r** für einzelne Alters- und Geschlechtsgruppen

Bereich: *Bundesgebiet insgesamt* Zeitraum: 1994

| Altersgruppen                                     | Deutsche Tatverdächtige |                  |                | Tatverdächtigenbelastungszahlen*) |              |              |
|---|-------------------------|------------------|----------------|-----------------------------------|--------------|--------------|
|   | insgesamt               | männlich         | weiblich       | insgesamt                         | männlich     | weiblich     |
| <b>Kinder ab 8 Jahren</b>                         | <b>75 234</b>           | <b>57 367</b>    | <b>17 867</b>  | <b>1 571</b>                      | <b>2 339</b> | <b>765</b>   |
| davon: 8 bis unter 10                             | 8 962                   | 7 277            | 1 685          | 570                               | 904          | 220          |
| 10 bis unter 12                                   | 19 642                  | 15 518           | 4 124          | 1 225                             | 1 888        | 528          |
| 12 bis unter 14                                   | 46 630                  | 34 572           | 12 058         | 2 888                             | 4 187        | 1 529        |
| <b>Jugendliche</b>                                | <b>170 217</b>          | <b>130 771</b>   | <b>39 446</b>  | <b>5 683</b>                      | <b>8 517</b> | <b>2 702</b> |
| davon: 14 bis unter 16                            | 82 853                  | 61 339           | 21 514         | 5 458                             | 7 881        | 2 909        |
| 16 bis unter 18                                   | 87 364                  | 69 432           | 17 932         | 5 914                             | 9 171        | 2 490        |
| <b>Heranwachsende<br/>(18 bis unter 21)</b>       | <b>124 423</b>          | <b>102 717</b>   | <b>21 706</b>  | <b>5 765</b>                      | <b>9 298</b> | <b>2 060</b> |
| <b>Erwachsene</b>                                 | <b>1 050 707</b>        | <b>794 746</b>   | <b>255 961</b> | <b>1 807</b>                      | <b>2 907</b> | <b>831</b>   |
| davon: 21 bis unter 23                            | 76 059                  | 62 267           | 13 792         | 4 276                             | 6 843        | 1 588        |
| 23 bis unter 25                                   | 74 724                  | 60 227           | 14 497         | 3 550                             | 5 599        | 1 409        |
| <i>Jungerwachsene<br/>(21 bis unter 25)</i>       | <i>150 783</i>          | <i>122 494</i>   | <i>28 289</i>  | <i>3 883</i>                      | <i>6 169</i> | <i>1 491</i> |
| 25 bis unter 30                                   | 178 995                 | 141 187          | 37 808         | 2 865                             | 4 427        | 1 236        |
| 30 bis unter 40                                   | 291 168                 | 226 095          | 65 073         | 2 481                             | 3 789        | 1 128        |
| 40 bis unter 50                                   | 188 308                 | 142 787          | 45 521         | 2 036                             | 3 058        | 994          |
| 50 bis unter 60                                   | 144 758                 | 104 132          | 40 626         | 1 342                             | 1 945        | 747          |
| 60 Jahre und älter                                | 96 695                  | 58 051           | 38 644         | 596                               | 940          | 384          |
| <b>Insgesamt<br/>(ohne Kinder unter 8 Jahren)</b> | <b>1 420 581</b>        | <b>1 085 601</b> | <b>334 980</b> | <b>2 086</b>                      | <b>3 347</b> | <b>940</b>   |

\*) Tatverdächtige jeder Altersgruppe bezogen auf je 100 000 Einwohner derselben Altersgruppe (jeweils ohne Kinder unter 8 Jahren; Stichtag: 01.01.1994).

Zur Problematik der Tatverdächtigenbelastungszahl siehe Seite 14 (Stichworte "Häufigkeitszahl" und "Tatverdächtigenbelastungszahl").

Zu berücksichtigen ist bei diesen Zahlen, daß es sich bei den Delikten mit hoher Beteiligung von Kindern oder Jugendlichen meist um weniger gravierende wie Ladendiebstahl, Zweiraddiebstahl oder Sachbeschädigung handelt, bei denen die statistische Entwicklung auch vom Anzeigeverhalten der Geschädigten oder Zeugen abhängen kann. Zu beachten ist ferner der vielfach noch eher spielerische und häufig nur episodenhafte Charakter der Kinder- und Jugenddelinquenz. Es darf allerdings auch nicht übersehen werden, daß eine Minderheit jugendlicher Tatverdächtiger noch eine "kriminelle Karriere" vor sich hat.

Heranwachsende, Jugendliche und Jungerwachsene von 21 bis 25 Jahren weisen, bezogen auf ihren Bevölkerungsanteil, die stärkste und ältere Menschen ab 60 sowie Kinder unter 10 Jahren die geringste statistische Delinquenzbelastung auf. Die wesentlich stärkere Belastung der männlichen Bevölkerung zeigt sich in allen Altersgruppen, ist aber bei Heranwachsenden und Jungerwachsenen besonders

ausgeprägt. Die Belastungsspitze liegt bei den männlichen Tatverdächtigen in der Altersgruppe der 18 bis unter 21 Jahre alten Heranwachsenden und bei den weiblichen bereits in der Altersgruppe der 14 bis unter 16 Jahre alten Jugendlichen (siehe hierzu die Grafik auf Seite 83).

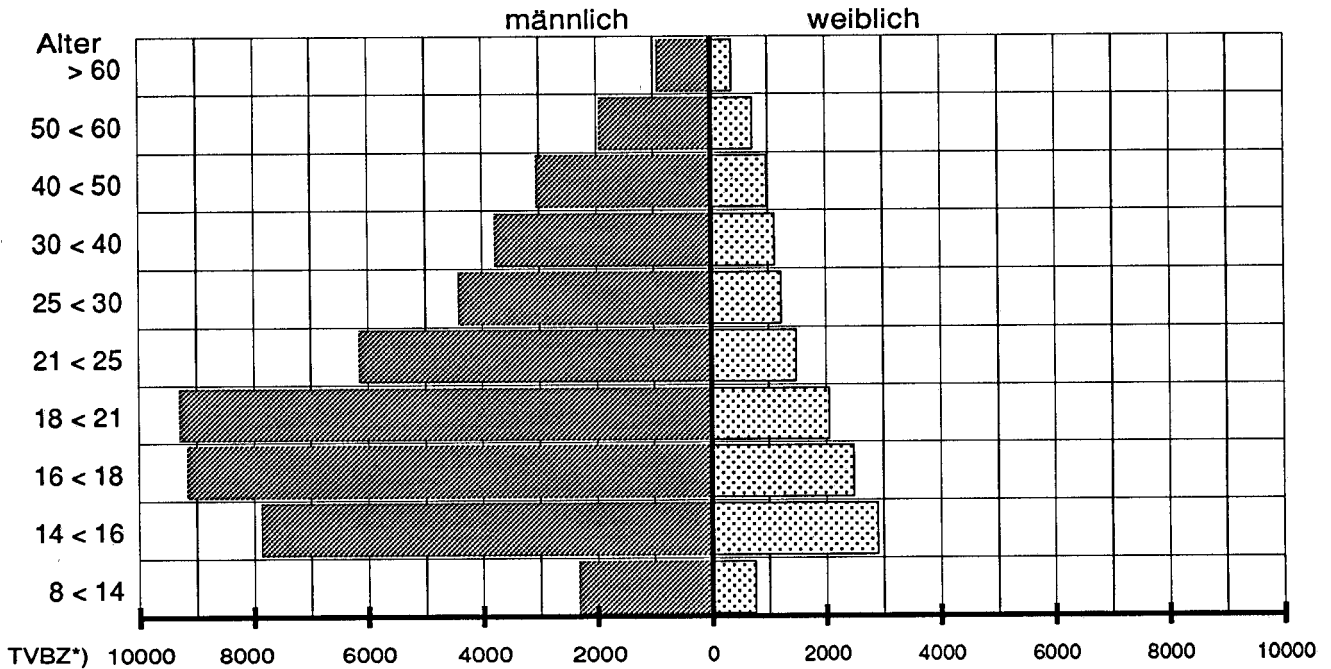
Bei der Interpretation dieser Zahlen ist u.a. an die für die einzelnen Altersgruppen wohl unterschiedlichen Entdeckungs- bzw. Überführungsmöglichkeiten zu denken.

Reelle Tatverdächtigenbelastungszahlen können für die nichtdeutschen Tatverdächtigen nicht errechnet werden, weil in der Einwohnerstatistik die amtlich nicht gemeldeten Ausländer fehlen, die sich hier legal (z.B. als Touristen, Geschäftsreisende, Grenzpendler, Stationierungstreitkräfte oder Diplomaten) oder illegal aufhalten. Außerdem sind selbst die Zahlen für die amtlich gemeldete ausländische Wohnbevölkerung sehr unzuverlässig, wie die letzte Volkszählung gezeigt hat (siehe auch Seite 113).

**Tatverdächtigenbelastung der Deutschen bei Straftaten insgesamt**

Bereich: *Bundesgebiet insgesamt*

Zeitraum: 1994



**Altersstruktur der deutschen Tatverdächtigen**

Wegen der bundesweiten Einführung der echten Tatverdächtigenzählung sind die absoluten Zahlen und die Prozentwerte der Tatverdächtigen Gruppen seit 1984 mit denen früherer Jahre nicht mehr vergleichbar. Mit der echten Tatverdächtigenzählung wurde die frühere Mehrfachzählung innerhalb eines Jahres wiederholt ermittelter Tatverdächtiger hinfällig.

Für die Änderung der Tatverdächtigenzahlen bei den deutschen Jungtätern (Kinder, Jugendliche, Heranwachsende und Jungerwachsene) sind, wie die Tatverdächtigenbelastungszahlen zeigen, nicht nur demographische Einflüsse (Änderung der Bevölkerungsstruktur) ursächlich.

Der in diesen Zahlen deutlich werdende Anstieg der Polizeiauffälligkeit deutscher Kinder und Jugendlicher könnte u.a. mit Integrationsproblemen bei einem Teil der jungen Aussiedler zusammenhängen, die denen der gleichaltrigen ausländischen Flüchtlinge und Asylbewerber ähneln dürften. In den neuen Ländern kommen die teils problematischen Auswirkungen des sehr raschen sozialen Wandels hinzu.

**Kinder (unter 14 Jahre)**

Im Berichtsjahr 1994 wurden im Bundesgebiet insgesamt 79 393 deutsche Kinder als Tatverdächtige ermittelt. Dies entspricht einem Anteil von 5,6 % an allen deutschen Tatverdächtigen.

Tatverdächtigen- und Tatverdächtigenbelastungszahlen der deutschen Kinder und ihr Anteil an den deutschen Tatverdächtigen (Sp. 4) insgesamt entwickelte sich wie folgt:

Bereich: alte Länder mit Gesamt-Berlin

| Jahr | Deutsche tatverdächtige Kinder | Veränderung in % | Anteil an allen deutschen TV in % | TVBZ*) | Veränderung in % |
|------|--------------------------------|------------------|-----------------------------------|--------|------------------|
| 1    | 2                              | 3                | 4                                 | 5      | 6                |
| 1993 | 47 763                         |                  | 4,5                               | 1 274  |                  |
| 1994 | 55 872                         | 17,0             | 5,0                               | 1 470  | 15,5             |

Bereich: neue Länder

| Jahr | Deutsche tatverdächtige Kinder | Veränderung in % | Anteil an allen deutschen TV in % | TVBZ*) | Veränderung in % |
|------|--------------------------------|------------------|-----------------------------------|--------|------------------|
| 1    | 2                              | 3                | 4                                 | 5      | 6                |
| 1993 | 18 716                         |                  | 6,5                               | 1 476  |                  |
| 1994 | 23 521                         | 25,7             | 7,4                               | 1 877  | 27,2             |

\*) Tatverdächtige pro 100 000 Einwohner der jeweiligen Altersgruppe (bei Kindern: ohne Kinder unter 8 Jahren); siehe Seite 14

**Jugendliche (14 bis unter 18 Jahre)**

Die Zahl der tatverdächtigen deutschen Jugendlichen betrug 1994 im Bundesgebiet insgesamt 170 217. Ihr Anteil an allen deutschen Tatverdächtigen lag bei 11,9 %.

Die Tatverdächtigen- und Tatverdächtigenbelastungszahlen der deutschen Jugendlichen und ihr Anteil an den deutschen Tatverdächtigen (Sp. 4) insgesamt entwickelte sich wie folgt:

Bereich: alte Länder mit Gesamt-Berlin

| Jahr | Deutsche tatverdächtige Jugendliche | Veränderung in % | Anteil an allen deutschen TV | TVBZ*) | Veränderung in % |
|------|-------------------------------------|------------------|------------------------------|--------|------------------|
| 1    | 2                                   | 3                | 4                            | 5      | 6                |
| 1993 | 102 276                             |                  | 9,5                          | 4 606  |                  |
| 1994 | 116 103                             | 13,5             | 10,5                         | 5 150  | 11,8             |

Bereich: neue Länder

| Jahr | Deutsche tatverdächtige Jugendliche | Veränderung in % | Anteil an allen deutschen TV | TVBZ*) | Veränderung in % |
|------|-------------------------------------|------------------|------------------------------|--------|------------------|
| 1    | 2                                   | 3                | 4                            | 5      | 6                |
| 1993 | 48 375                              |                  | 16,7                         | 6 939  |                  |
| 1994 | 54 114                              | 11,9             | 17,0                         | 7 304  | 5,3              |

**Heranwachsende (18 bis unter 21 Jahre)**

124 423 deutsche Heranwachsende wurden im Berichtsjahr 1994 als Tatverdächtige ermittelt. Ihr Anteil an allen deutschen Tatverdächtigen betrug 8,7 %.

Die Tatverdächtigen- und Tatverdächtigenbelastungszahlen der deutschen Heranwachsenden und ihr Anteil an den deutschen Tatverdächtigen (Sp. 4) insgesamt entwickelte sich wie folgt:

Bereich: alte Länder mit Gesamt-Berlin

| Jahr | Deutsche tatverdächtige Heranwachsende | Veränderung in % | Anteil an allen deutschen TV | TVBZ*) | Veränderung in % |
|------|--|------------------|------------------------------|--------|------------------|
| 1    | 2                                      | 3                | 4                            | 5      | 6                |
| 1993 | 88 105                                 |                  | 8,2                          | 4 815  |                  |
| 1994 | 91 890                                 | 4,3              | 8,3                          | 5 312  | 10,3             |

Bereich: neue Länder

| Jahr | Deutsche tatverdächtige Heranwachsende | Veränderung in % | Anteil an allen deutschen TV | TVBZ*) | Veränderung in % |
|------|--|------------------|------------------------------|--------|------------------|
| 1    | 2                                      | 3                | 4                            | 5      | 6                |
| 1993 | 32 422                                 |                  | 11,2                         | 7 293  |                  |
| 1994 | 32 533                                 | 0,3              | 10,2                         | 7 590  | 4,1              |

**Erwachsene ab 21 Jahre**

1994 wurden im Bundesgebiet insgesamt 1 050 707 deutsche Erwachsene als Tatverdächtige ermittelt. Ihr Anteil an allen deutschen Tatverdächtigen beträgt 73,7 %.

Die Tatverdächtigen- und Tatverdächtigenbelastungszahlen der deutschen Erwachsenen und ihr Anteil an den deutschen Tatverdächtigen (Sp. 4) insgesamt entwickelten sich wie folgt:

Bereich: alte Länder mit Gesamt-Berlin

| Jahr | Deutsche tatverdächtige Erwachsene | Veränderung in % | Anteil an allen deutschen TV | TVBZ*) | Veränderung in % |
|------|------------------------------------|------------------|------------------------------|--------|------------------|
| 1    | 2                                  | 3                | 4                            | 5      | 6                |
| 1993 | 834 365                            |                  | 77,8                         | 1 760  |                  |
| 1994 | 842 666                            | 1,0              | 76,2                         | 1 773  | 0,7              |

Bereich: neue Länder

| Jahr | Deutsche tatverdächtige Erwachsene | Veränderung in % | Anteil an allen deutschen TV | TVBZ*) | Veränderung in % |
|------|------------------------------------|------------------|------------------------------|--------|------------------|
| 1    | 2                                  | 3                | 4                            | 5      | 6                |
| 1993 | 189 833                            |                  | 65,6                         | 1 785  |                  |
| 1994 | 208 041                            | 9,6              | 65,4                         | 1 960  | 9,8              |

**Jungerwachsene (21 bis unter 25 Jahre)**

Unter den 1 050 707 ermittelten deutschen erwachsenen Tatverdächtigen waren 150 783 Jungerwachsene (14,4 %). Der Anteil der Jungerwachsenen an allen deutschen Tatverdächtigen betrug 10,6 %.

Die Tatverdächtigen- und Tatverdächtigenbelastungszahlen der deutschen Jungerwachsenen und ihr Anteil an den deutschen Tatverdächtigen (Sp. 4) insgesamt entwickelte sich wie folgt:

Bereich: alte Länder mit Gesamt-Berlin

| Jahr | Deutsche tatverdächtige Jungerwachsene | Veränderung in % | Anteil an allen deutschen TV | TVBZ*) | Veränderung in % |
|------|--|------------------|------------------------------|--------|------------------|
| 1    | 2                                      | 3                | 4                            | 5      | 6                |
| 1993 | 123 505                                |                  | 11,5                         | 3 528  |                  |
| 1994 | 118 124                                | -4,4             | 10,7                         | 3 693  | 4,7              |

Bereich: neue Länder

| Jahr | Deutsche tatverdächtige Jungerwachsene | Veränderung in % | Anteil an allen deutschen TV | TVBZ*) | Veränderung in % |
|------|--|------------------|------------------------------|--------|------------------|
| 1    | 2                                      | 3                | 4                            | 5      | 6                |
| 1993 | 32 423                                 |                  | 11,2                         | 4 517  |                  |
| 1994 | 32 659                                 | 0,7              | 10,3                         | 4 765  | 5,5              |

\*) Tatverdächtige pro 100 000 Einwohner der jeweiligen Altersgruppe; siehe Seite 14

## Vergleich der Belastung deutscher Tatverdächtiger bei den einzelnen Straftaten(gruppen)

Bereich: alte Länder mit Gesamt-Berlin / neue Länder

Zeitraum: 1994

| Schlüssel | Straftaten(gruppen) **)  | Tatverdächtigenbelastungszahl *) |                |                             |                |                                |                |                         |                |                                     |                |
|-----------|--|----------------------------------|----------------|-----------------------------|----------------|--------------------------------|----------------|-------------------------|----------------|-------------------------------------|----------------|
|           |  | Kinder<br>8 <14 Jahre            |                | Jugendliche<br>14 <18 Jahre |                | Heranwachsende<br>18 <21 Jahre |                | Erwachsene<br>>21 Jahre |                | Jungere<br>wachsene<br>21 <25 Jahre |                |
|           |  | alte<br>Länder                   | neue<br>Länder | alte<br>Länder              | neue<br>Länder | alte<br>Länder                 | neue<br>Länder | alte<br>Länder          | neue<br>Länder | alte<br>Länder                      | neue<br>Länder |
| 0100+     | Mord und Totschlag   | 0                                | 0              | 4                           | 6              | 15                             | 22             | 4                       | 6              | 11                                  | 14             |
| 0210      | Vergewaltigung   | 0                                | 0              | 6                           | 6              | 12                             | 14             | 4                       | 5              | 9                                   | 11             |
| 2100      | Raub, räuberische Erpressung und räuberischer Angriff auf Kraftfahrer          | 20                               | 30             | 133                         | 351            | 115                            | 401            | 18                      | 32             | 72                                  | 171            |
| 2220      | Gefährliche und schwere Körperverletzung                                       | 52                               | 41             | 328                         | 408            | 383                            | 554            | 79                      | 64             | 236                                 | 283            |
| 2240      | (Vorsätzliche leichte) Körperverletzung  | 52                               | 106            | 326                         | 697            | 408                            | 862            | 171                     | 233            | 334                                 | 628            |
| 2300      | Straftaten gegen die persönliche Freiheit                                      | 15                               | 32             | 115                         | 237            | 207                            | 422            | 101                     | 138            | 174                                 | 297            |
| ****      | <b>Diebstahl insgesamt</b>   | 1 080                            | 1 278          | 3 132                       | 4 854          | 2 105                          | 4 099          | 582                     | 755            | 1 136                               | 1 942          |
| ***1      | darunter:  |                                  |                |                             |                |                                |                |                         |                |                                     |                |
|           | Diebstahl von Kraftwagen (einschl. unbefugte Ingebrauchnahme)                  | 7                                | 27             | 186                         | 725            | 223                            | 891            | 18                      | 40             | 93                                  | 286            |
| 3***      | Diebstahl ohne erschwerende Umstände   | 980                              | 1 051          | 2 536                       | 3 199          | 1 489                          | 2 228          | 518                     | 608            | 854                                 | 1 197          |
| 326*      | darunter: Ladendiebstahl   | 842                              | 807            | 1 924                       | 2 197          | 878                            | 1 274          | 405                     | 431            | 520                                 | 700            |
| 4***      | Diebstahl unter erschwerenden Umständen  | 138                              | 291            | 848                         | 2 157          | 847                            | 2 311          | 89                      | 172            | 395                                 | 896            |
| 5100      | Betrug   | 21                               | 11             | 371                         | 201            | 901                            | 667            | 360                     | 251            | 813                                 | 658            |
| 5200      | Veruntreuungen (§§ 266, 266a, 266b StGB)                                       | 0                                | 0              | 1                           | 0              | 6                              | 3              | 22                      | 18             | 13                                  | 13             |
| 5300      | Unterschlagung   | 6                                | 8              | 49                          | 30             | 143                            | 138            | 58                      | 57             | 145                                 | 178            |
| 5400      | Urkundenfälschung  | 2                                | 1              | 73                          | 69             | 112                            | 163            | 40                      | 31             | 97                                  | 129            |
| 6200      | Widerstand gegen die Staatsgewalt und Straftaten gegen die öffentliche Ordnung | 31                               | 38             | 213                         | 401            | 362                            | 650            | 98                      | 113            | 267                                 | 399            |
| 6300      | Begünstigung, Strafvereitelung und Hülerei                                     | 9                                | 2              | 91                          | 49             | 121                            | 80             | 22                      | 13             | 75                                  | 45             |
| 6400      | Brandstiftung  | 26                               | 69             | 25                          | 69             | 22                             | 45             | 9                       | 18             | 15                                  | 35             |
| 6500      | Straftaten im Amt (§§ 331-355, 357 StGB)                                       | 0                                | 0              | 0                           | 0              | 3                              | 2              | 7                       | 12             | 8                                   | 8              |
| 6710      | Verletzung der Unterhaltspflicht   | 0                                | 0              | 0                           | 0              | 4                              | 4              | 20                      | 30             | 15                                  | 21             |
| 6730      | Beleidigung  | 14                               | 17             | 114                         | 127            | 202                            | 223            | 118                     | 116            | 182                                 | 189            |
| 6740      | Sachbeschädigung   | 218                              | 364            | 745                         | 1 258          | 562                            | 1 166          | 99                      | 170            | 287                                 | 586            |
| 6760      | Straftaten gegen die Umwelt (StGB)   | 1                                | 1              | 7                           | 29             | 23                             | 94             | 29                      | 36             | 28                                  | 74             |
| 7100      | Straftaten gegen strafrechtliche Nebengesetze auf dem Wirtschaftssektor        | 0                                | 0              | 8                           | 4              | 23                             | 10             | 26                      | 1              | 26                                  | 13             |
| 7260      | Straftaten gegen das WaffG und gegen das KriegswaffenkontrollG                 | 6                                | 3              | 79                          | 53             | 109                            | 77             | 24                      | 17             | 60                                  | 53             |
| 7300      | Rauschgiftdelikte (BtMG)   | 4                                | 0              | 280                         | 44             | 814                            | 102            | 112                     | 8              | 560                                 | 56             |
| ----      | <b>Straftaten insgesamt</b>  | 1 470                            | 1 877          | 5 150                       | 7 304          | 5 312                          | 7 590          | 1 773                   | 1 960          | 3 693                               | 4 765          |

\*) Tatverdächtige pro 100 000 Einwohner der jeweiligen Altersgruppe; siehe Seite 14

\*\*) Die Auflistung ist nicht vollständig.

Die tatverdächtigen Jugendlichen und Heranwachsenden sind in den neuen Ländern besonders bei schwerem Diebstahl, Kraftwagendiebstahl und Sachbeschädigung weitaus stärker belastet als die Altersgenossen in den alten Ländern, die dafür aber bei Rauschgiftdelikten und Betrug eine größere Belastung aufweisen. Zu beachten ist allerdings, daß je-

weils nur relativ kleine Prozentanteile der Bevölkerung als tatverdächtig auffallen: Bei den Heranwachsenden in den neuen Ländern sind es allerdings immerhin 7,6 % der Einwohner dieses Alters. Außerdem könnte das Anzeigeverhalten in Ost und West unterschiedlich sein.

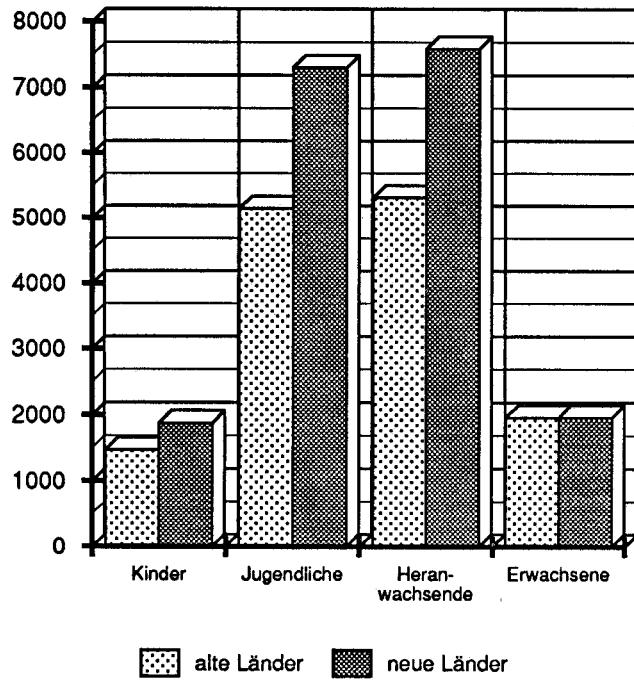
**Belastung deutscher Tatverdächtiger in ausgewählten Straftaten(gruppen)**

**Bereich:** alte Länder mit Gesamt-Berlin / neue Länder

**Zeitraum:** 1994

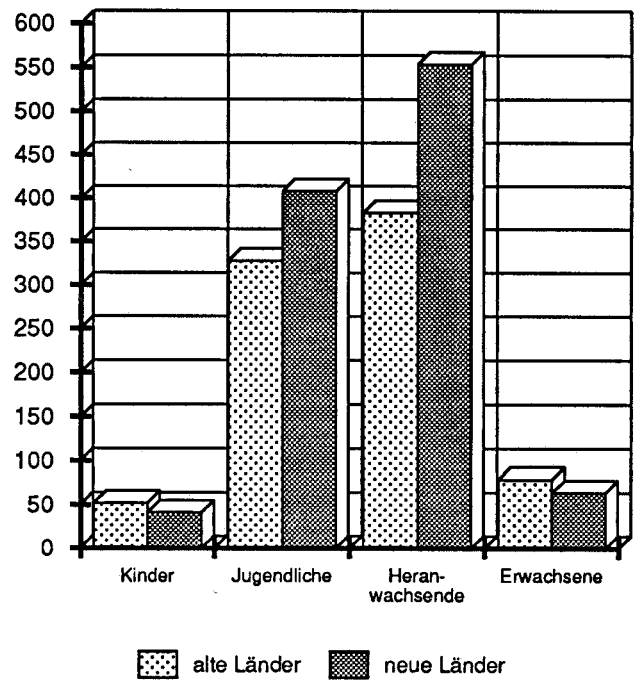
**Straftaten Insgesamt**

TVBZ\*)



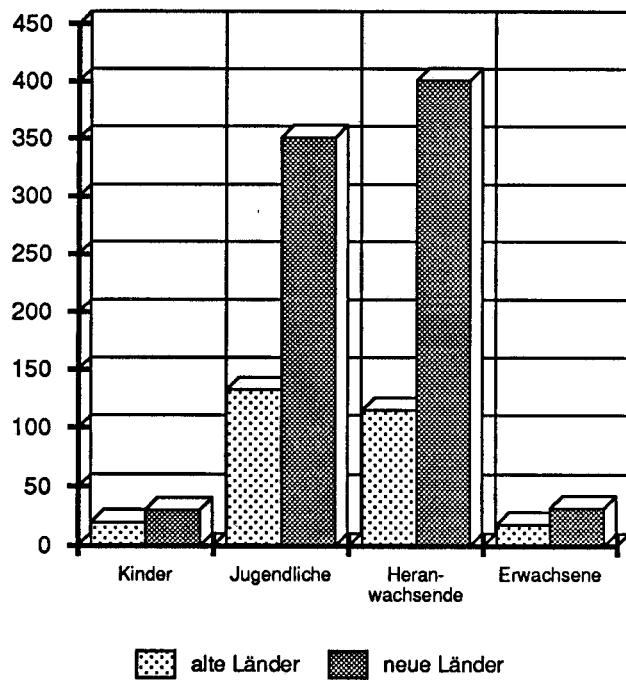
**Gefährliche und schwere Körperverletzung**

TVBZ\*)



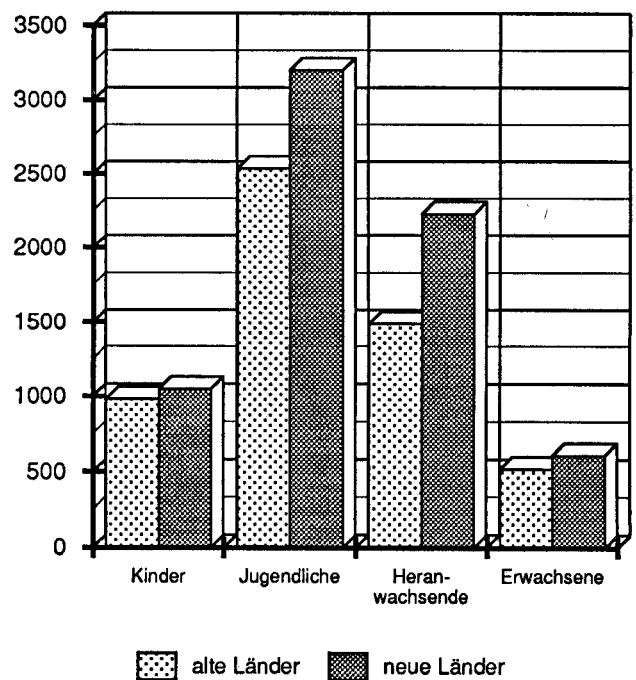
**Raub, räuberische Erpressung und räuberischer Angriff auf Kraftfahrer**

TVBZ\*)



**Diebstahl ohne erschwerende Umstände**

TVBZ\*)

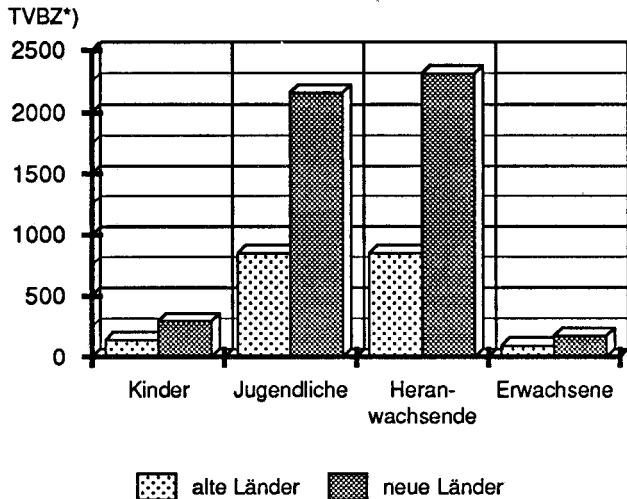


\*) Tatverdächtige pro 100 000 Einwohner der jeweiligen Altersgruppe (bei Kindern: ohne Kinder unter 8 Jahren); siehe Seite 14

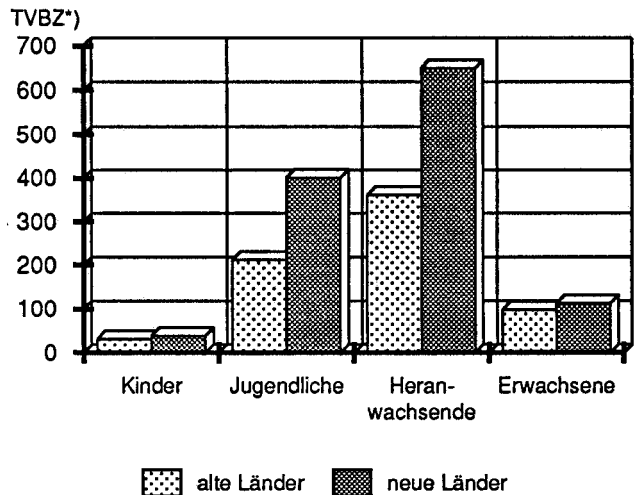
**Belastung deutscher Tatverdächtiger in ausgewählten Straftaten(gruppen)**

**Bereich:** alte Länder mit Gesamt-Berlin / neue Länder **Zeltraum:** 1994

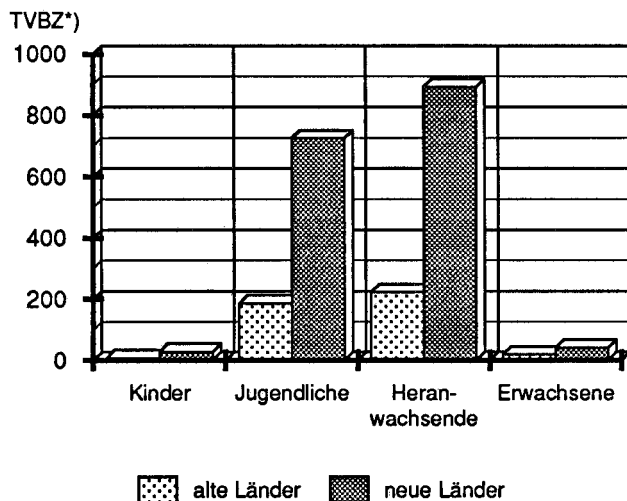
**Diebstahl unter erschwerenden Umständen**



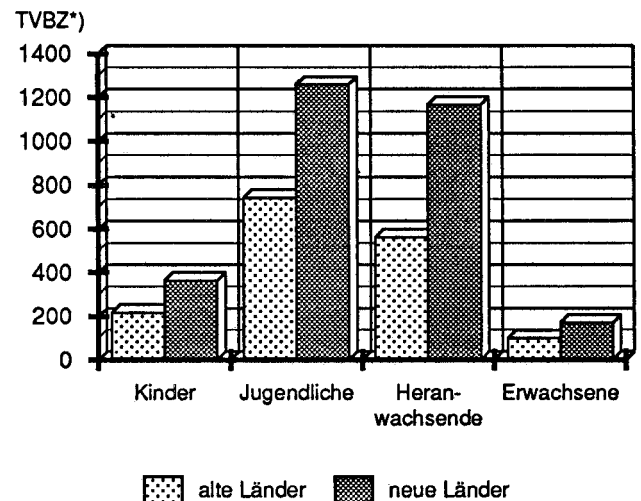
**Widerstand gegen die Staatsgewalt und Straftaten gegen die öffentliche Ordnung**



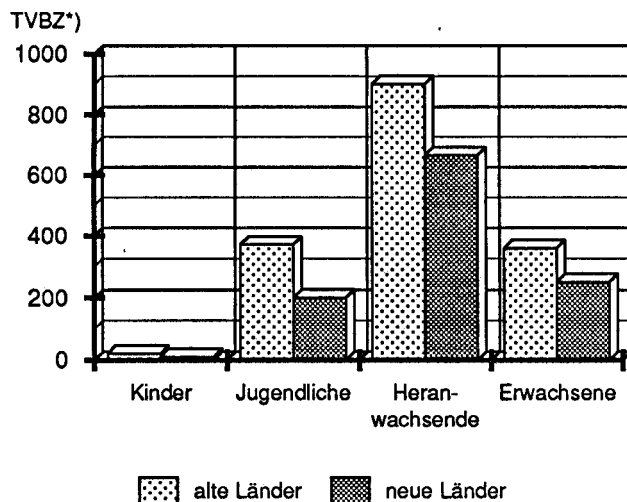
**Diebstahl insgesamt von Kraftwagen**



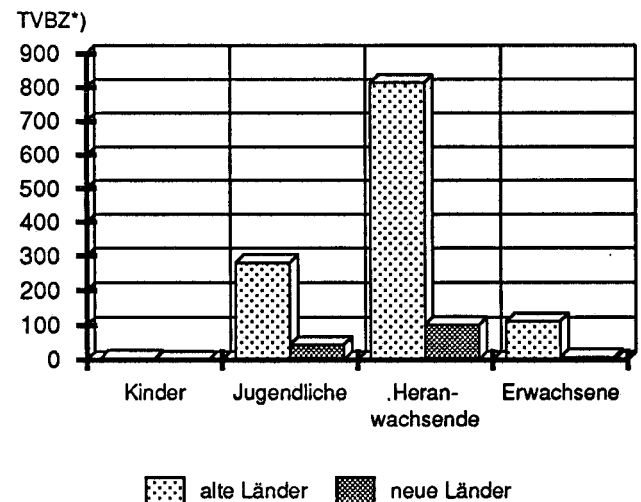
**Sachbeschädigung**



**Betrug**



**Rauschgiftdelikte (BtMG)**



\*) Tatverdächtige pro 100 000 Einwohner der jeweiligen Altersgruppe (bei Kindern: ohne Kinder unter 8 Jahren); siehe Seite 14



### Deutsche und nichtdeutsche Tatverdächtige Entwicklung seit 1984

Die folgenden Übersichten enthalten nur die von der Polizei ermittelten Tatverdächtigen. Die tatsächliche Belastung von hier lebenden Nichtdeutschen im Vergleich zu den Deutschen ist aus mehreren Gründen nicht bestimmbar. Das doppelte Dunkelfeld in der Bevölkerungs- und in der Kriminalstatistik, der hohe Anteil ausländerspezifischer Delikte und die Unterschiede in der Alters-, Geschlechts- und Sozialstruktur stehen einem wertenden Vergleich entgegen. Außerdem ist zu beachten, daß in der PKS auch nicht das Ergebnis des Strafverfahrens berücksichtigt werden kann. Grundsätzlich ist zu sagen, daß von der deutschen wie von der nichtdeutschen Wohnbevölkerung nur eine kleine Minderheit bei der Polizei als tatverdächtig in Er-

scheinung tritt und dies meist wegen Delikten mit geringem Schweregrad.

Für die langfristige Veränderung der Tatverdächtigenzahlen bei den Jungtätären (Kinder, Jugendliche, Heranwachsende und Jungerwachsene) spielen u.a. demographische Einflüsse eine Rolle. Auch der bis 1993 gestiegene und 1994 rückläufige Anteil der Nichtdeutschen an der Gesamtzahl insbesondere der Heranwachsenden und der Jungerwachsenen dürfte vor allem auf demographischen Einflüssen beruhen (Wanderbewegungen aus bzw. nach dem Ausland).

#### Tatverdächtige Kinder (bis unter 14 Jahre)

| Jahr | Deutsche |      | Nicht-deutsche |      |
|------|----------|------|----------------|------|
|      | absolut  | in % | absolut        | in % |
| 1984 | 51 474   | 77,6 | 14 835         | 22,4 |
| 1985 | 44 728   | 76,1 | 14 083         | 23,9 |
| 1986 | 41 009   | 73,9 | 14 504         | 26,1 |
| 1987 | 39 346   | 71,8 | 15 444         | 28,2 |
| 1988 | 36 058   | 69,6 | 15 759         | 30,4 |
| 1989 | 38 768   | 69,1 | 17 327         | 30,9 |
| 1990 | 42 915   | 68,7 | 19 585         | 31,3 |

#### Tatverdächtige Jugendliche (14 bis unter 18 Jahre)

| Jahr | Deutsche |      | Nicht-deutsche |      |
|------|----------|------|----------------|------|
|      | absolut  | in % | absolut        | in % |
| 1984 | 133 975  | 85,1 | 23 385         | 14,9 |
| 1985 | 121 901  | 82,8 | 25 272         | 17,2 |
| 1986 | 110 171  | 80,4 | 26 871         | 19,6 |
| 1987 | 99 497   | 77,9 | 28 209         | 22,1 |
| 1988 | 90 731   | 75,0 | 30 237         | 25,0 |
| 1989 | 89 901   | 72,1 | 34 717         | 27,9 |
| 1990 | 97 519   | 69,0 | 43 725         | 31,0 |

#### alte Länder mit Gesamt-Berlin

| Jahr | Deutsche | Nicht-deutsche | Deutsche in % | Nicht-deutsche in % |
|------|----------|----------------|---------------|---------------------|
| 1991 | 45 872   | 19 333         | 70,4          | 29,6                |
| 1992 | 47 743   | 21 291         | 69,2          | 30,8                |
| 1993 | 47 763   | 21 143         | 69,3          | 30,7                |
| 1994 | 55 872   | 20 287         | 73,4          | 26,6                |

#### alte Länder mit Gesamt-Berlin

| Jahr | Deutsche | Nicht-deutsche | Deutsche in % | Nicht-deutsche in % |
|------|----------|----------------|---------------|---------------------|
| 1991 | 95 630   | 44 079         | 68,4          | 31,6                |
| 1992 | 101 416  | 49 687         | 67,1          | 32,9                |
| 1993 | 102 276  | 52 700         | 66,0          | 34,0                |
| 1994 | 116 103  | 49 068         | 70,3          | 29,7                |

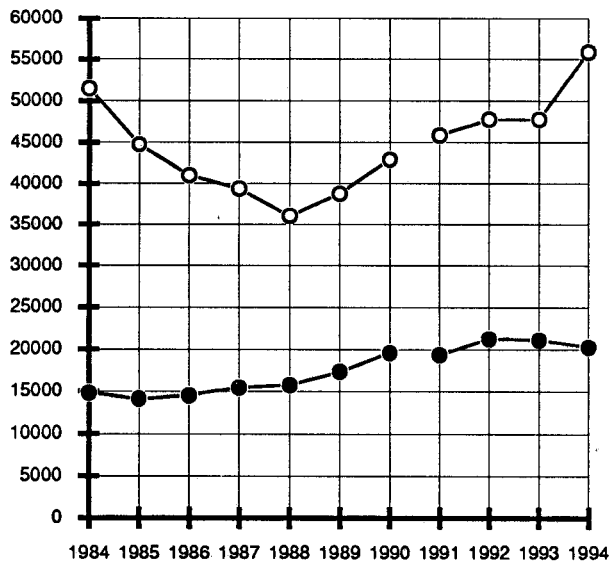
#### Bundesgebiet insgesamt

| Jahr | Deutsche | Nicht-deutsche | Deutsche in % | Nicht-deutsche in % |
|------|----------|----------------|---------------|---------------------|
| 1993 | 66 479   | 21 797         | 75,3          | 24,7                |
| 1994 | 79 393   | 20 684         | 79,3          | 20,7                |

#### Bundesgebiet insgesamt

| Jahr | Deutsche | Nicht-deutsche | Deutsche in % | Nicht-deutsche in % |
|------|----------|----------------|---------------|---------------------|
| 1993 | 150 651  | 57 293         | 72,4          | 27,6                |
| 1994 | 170 217  | 53 334         | 76,1          | 23,9                |

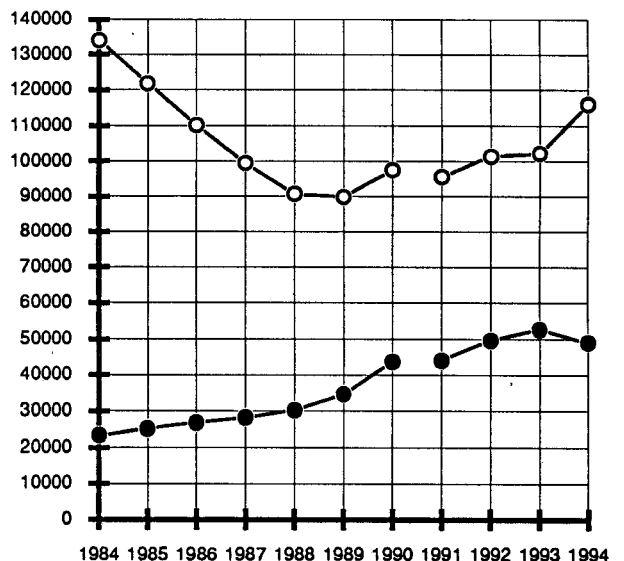
tatverdächtige Kinder



—○— Deutsche    —●— Nichtdeutsche

ab 1991: alte Länder mit Gesamt-Berlin

tatverdächtige Jugendliche



—○— Deutsche    —●— Nichtdeutsche

ab 1991: alte Länder mit Gesamt-Berlin

## Entwicklung in einzelnen Deliktsbereichen

### Tatverdächtige Kinder (bis unter 14 Jahre)

Bereich: Bundesgebiet insgesamt

| Schlüssel | Straftaten(gruppen)   | deutsche Kinder |        | Veränderung |      | nichtdeutsche Kinder |        | Veränderung |      |
|-----------|---|-----------------|--------|-------------|------|----------------------|--------|-------------|------|
|           |   | 1994            | 1993   | absolut     | in % | 1994                 | 1993   | absolut     | in % |
| - - - -   | Straftaten insgesamt  | 79 393          | 66 479 | 12 914      | 19,4 | 20 684               | 21 797 | - 1 113     | -5,1 |
| *26*      | Ladendiebstahl insgesamt  | 41 293          | 33 787 | 7 506       | 22,2 | 11 967               | 13 095 | - 1 128     | -8,6 |
| 6740      | Sachbeschädigung  | 13 487          | 11 088 | 2 399       | 21,6 | 1 610                | 1 515  | 95          | 6,3  |
| 4***      | Diebstahl unter erschwerenden Umständen                               | 8 733           | 7 285  | 1 448       | 19,9 | 1 961                | 2 153  | - 192       | -8,9 |
| 2200      | Körperverletzung  | 6 117           | 5 294  | 823         | 15,5 | 1 614                | 1 425  | 189         | 13,3 |
| 6400      | Brandstiftung   | 2 296           | 1 896  | 400         | 21,1 | 183                  | 161    | 22          | 13,7 |
| 2100      | Raub, räuberische Erpressung und räuberischer Angriff auf Kraftfahrer | 1 095           | 781    | 314         | 40,2 | 602                  | 482    | 120         | 24,9 |

Die Aufschlüsselung nach Einzeldelikten zeigt für tatverdächtige deutsche und nichtdeutsche Kinder eine unterschiedliche Entwicklung. Während für die Deutschen eine generell ansteigende Tendenz zu beobachten ist, gab es für die Nichtdeutschen einen

deutlichen Rückgang bei den Diebstahlsdelikten. Überhaupt dominiert bei den tatverdächtigen deutschen und nichtdeutschen Kindern der Ladendiebstahl. Prozentual gab es dagegen bei den Raubdelikten den stärksten Anstieg.

### Tatverdächtige Jugendliche (14 bis unter 18 Jahre)

Bereich: Bundesgebiet insgesamt

| Schlüssel | Straftaten(gruppen)   | deutsche Jugendliche |         | Veränderung |      | nichtdeutsche Jugendliche |        | Veränderung |       |
|-----------|---|----------------------|---------|-------------|------|---------------------------|--------|-------------|-------|
|           |   | 1994                 | 1993    | absolut     | in % | 1994                      | 1993   | absolut     | in %  |
| - - - -   | Straftaten insgesamt  | 170 217              | 150 651 | 19 566      | 13,0 | 53 334                    | 57 293 | - 3 959     | -6,9  |
| *26*      | Ladendiebstahl insgesamt  | 59 933               | 49 481  | 10 452      | 21,1 | 19 017                    | 23 210 | - 4 193     | -18,1 |
| 6740      | Sachbeschädigung  | 26 121               | 22 284  | 3 837       | 17,2 | 2 954                     | 2 809  | 145         | 5,2   |
| 4***      | Diebstahl unter erschwerenden Umständen                               | 35 106               | 32 381  | 2 725       | 8,4  | 7 334                     | 7 584  | - 250       | -3,3  |
| 7300      | Rauschgiftdelikte (BtMG)  | 6 643                | 4 718   | 1 925       | 40,8 | 2 690                     | 2 361  | 329         | 13,9  |
|           | darunter:   |                      |         |             |      |                           |        |             |       |
|           | Cannabis und Zubereitungen (Schlüssel: 7318, 7328 und 7338)           | 5 842                | 4 049   | 1 793       | 44,3 | 1 731                     | 1 365  | 366         | 26,8  |
| 5100      | Betrug  | 9 850                | 8 295   | 1 555       | 18,7 | 5 555                     | 6 058  | - 503       | -8,3  |
| 5150      | darunter:   |                      |         |             |      |                           |        |             |       |
|           | Leistungserschleichung  | 5 423                | 4 813   | 610         | 12,7 | 3 925                     | 4 418  | - 493       | -11,2 |
| 2200      | Körperverletzung  | 23 399               | 21 907  | 1 492       | 6,8  | 7 466                     | 7 058  | 408         | 5,8   |
| 2100      | Raub, räuberische Erpressung und räuberischer Angriff auf Kraftfahrer | 5 590                | 5 060   | 530         | 10,5 | 2 667                     | 2 377  | 290         | 12,2  |

Auch bei den Jugendlichen spielt der Ladendiebstahl eine entscheidende Rolle für die Tatverdächtigenentwicklung. Für die deutschen Jugendlichen zeigt sich ein Anstieg bei allen ausgewählten Delikten. Bei den nichtdeutschen Jugendlichen sank die Tatverdächtigenzahl dagegen besonders bei Ladendiebstahl und Leistungserschleichung.

Prozentual gab es für deutsche und nichtdeutsche Jugendliche bei den Cannabisfällen den stärksten Anstieg, deren Registrierung allerdings stark von der polizeilichen Kontrollpraxis abhängt. Bedenklich ist, wie bei den Kindern, die Zunahme bei den Raubdelikten.

### Deutsche und nichtdeutsche Tatverdächtige Entwicklung seit 1984

Die folgenden Übersichten enthalten nur die von der Polizei ermittelten Tatverdächtigen. Die tatsächliche Belastung von hier lebenden Nichtdeutschen im Vergleich zu den Deutschen ist aus mehreren Gründen nicht bestimmbar. Das doppelte Dunkelfeld in der Bevölkerungs- und in der Kriminalstatistik, der hohe Anteil ausländerspezifischer Delikte und die Unterschiede in der Alters-, Geschlechts- und Sozialstruktur stehen einem wertenden Vergleich entgegen. Außerdem ist zu beachten, daß in der PKS auch nicht das Ergebnis des Strafverfahrens berücksichtigt werden kann. Grundsätzlich ist zu sagen, daß von der deutschen wie von der nichtdeutschen Wohnbevölkerung nur eine kleine Minderheit bei der Polizei als tatverdächtig in Er-

scheinung tritt und dies meist wegen Delikten mit geringem Schweregrad.

Für die langfristige Veränderung der Tatverdächtigenzahlen bei den Jungtätären (Kinder, Jugendliche, Heranwachsende und Jungerwachsene) spielen u.a. demographische Einflüsse eine Rolle. Auch der bis 1993 gestiegene und 1994 rückläufige Anteil der Nichtdeutschen an der Gesamtzahl insbesondere der Heranwachsenden und der Jungerwachsenen dürfte vor allem auf demographischen Einflüssen beruhen (Wanderbewegungen aus bzw. nach dem Ausland).

#### Tatverdächtige Heranwachsende (18 bis unter 21 Jahre)

| Jahr | Deutsche |      | Nicht-deutsche |      |
|------|----------|------|----------------|------|
|      | absolut  | in % | absolut        | in % |
| 1984 | 125 258  | 84,3 | 23 399         | 15,7 |
| 1985 | 125 835  | 82,9 | 26 045         | 17,1 |
| 1986 | 124 224  | 81,5 | 28 108         | 18,5 |
| 1987 | 119 632  | 81,4 | 27 385         | 18,6 |
| 1988 | 111 684  | 79,0 | 29 735         | 21,0 |
| 1989 | 104 028  | 73,5 | 37 426         | 26,5 |
| 1990 | 102 517  | 68,4 | 47 306         | 31,6 |

#### Tatverdächtige Jungerwachsene (ab 21 bis unter 25 Jahre)

| Jahr | Deutsche |      | Nicht-deutsche |      |
|------|----------|------|----------------|------|
|      | absolut  | in % | absolut        | in % |
| 1984 | 137 242  | 84,6 | 25 055         | 15,4 |
| 1985 | 137 240  | 79,1 | 36 328         | 20,9 |
| 1986 | 138 030  | 76,9 | 41 463         | 23,1 |
| 1987 | 137 569  | 76,6 | 42 049         | 23,4 |
| 1988 | 137 254  | 75,0 | 45 700         | 25,0 |
| 1989 | 135 178  | 71,6 | 53 549         | 28,4 |
| 1990 | 135 280  | 68,4 | 62 608         | 31,6 |

#### alte Länder mit Gesamt-Berlin

| Jahr | Deutsche | in % | Nicht-deutsche | in % |
|------|----------|------|----------------|------|
| 1991 | 98 652   | 65,6 | 51 634         | 34,4 |
| 1992 | 93 641   | 58,3 | 67 098         | 41,7 |
| 1993 | 88 105   | 53,5 | 76 450         | 46,5 |
| 1994 | 91 890   | 59,7 | 62 072         | 40,3 |

#### alte Länder mit Gesamt-Berlin

| Jahr | Deutsche | in % | Nicht-deutsche | in % |
|------|----------|------|----------------|------|
| 1991 | 133 907  | 65,3 | 71 170         | 34,7 |
| 1992 | 130 709  | 56,7 | 100 003        | 43,3 |
| 1993 | 123 505  | 50,1 | 123 031        | 49,9 |
| 1994 | 118 124  | 54,8 | 97 589         | 45,2 |

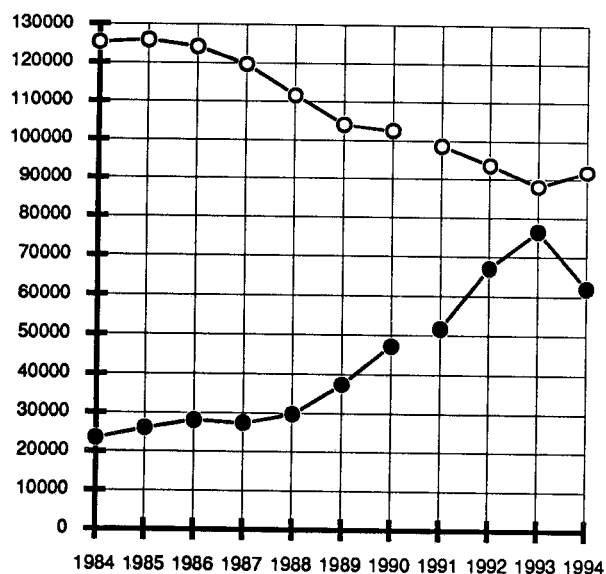
#### Bundesgebiet insgesamt

| Jahr | Deutsche | in % | Nicht-deutsche | in % |
|------|----------|------|----------------|------|
| 1993 | 120 527  | 57,9 | 87 513         | 42,1 |
| 1994 | 124 423  | 63,3 | 72 013         | 36,7 |

#### Bundesgebiet insgesamt

| Jahr | Deutsche | in % | Nicht-deutsche | in % |
|------|----------|------|----------------|------|
| 1993 | 155 928  | 52,3 | 142 487        | 47,7 |
| 1994 | 150 783  | 56,5 | 116 014        | 43,5 |

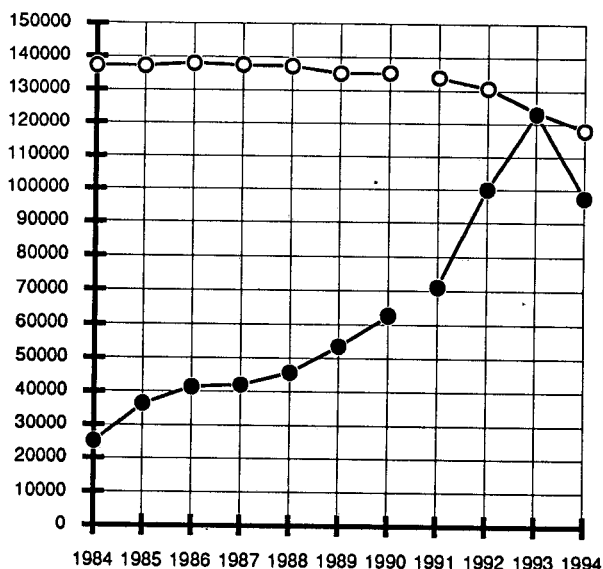
tatverdächtige  
Heranwachsende



—○— Deutsche      —●— Nichtdeutsche

ab 1991: alte Länder mit Gesamt-Berlin

tatverdächtige  
Jungerwachsene



—○— Deutsche      —●— Nichtdeutsche

ab 1991: alte Länder mit Gesamt-Berlin

## Entwicklung in einzelnen Deliktsbereichen

### Tatverdächtige Heranwachsende (18 bis unter 21 Jahre)

Bereich: Bundesgebiet insgesamt

| Schlüssel | Straftaten(gruppen)  | deutsche Heranwachsende |         | Veränderung |      | nichtdeutsche Heranwachsende |        | Veränderung |       |
|-----------|--|-------------------------|---------|-------------|------|------------------------------|--------|-------------|-------|
|           |  | 1994                    | 1993    | absolut     | in % | 1994                         | 1993   | absolut     | in %  |
| ---       | Straftaten insgesamt   | 124 423                 | 120 527 | 3 896       | 3,2  | 72 013                       | 87 513 | - 15 500    | -17,7 |
| 7300      | Rauschgiftdelikte (BtMG)                                       | 14 522                  | 11 327  | 3 195       | 28,2 | 6 044                        | 5 581  | 463         | 8,3   |
|           | darunter:  |                         |         |             |      |                              |        |             |       |
|           | Cannabis und Zubereitungen<br>(Schlüssel: 7318, 7328 und 7338) | 11 134                  | 8 295   | 2 839       | 34,2 | 3 654                        | 3 051  | 603         | 19,8  |
| 5100      | Betrug   | 18 437                  | 17 273  | 1 164       | 6,7  | 10 113                       | 12 007 | - 1 894     | -15,8 |
| 5150      | darunter:  |                         |         |             |      |                              |        |             |       |
|           | Leistungserschleichung   | 8 067                   | 7 405   | 662         | 8,9  | 6 296                        | 7 979  | - 1 683     | -21,1 |
| *26*      | Ladendiebstahl insgesamt                                       | 20 815                  | 20 209  | 606         | 3,0  | 17 171                       | 27 463 | - 10 292    | -37,5 |
| 6740      | Sachbeschädigung   | 14 723                  | 14 207  | 516         | 3,6  | 2 506                        | 2 768  | - 262       | -9,5  |
| 2200      | Körperverletzung   | 19 818                  | 19 447  | 371         | 1,9  | 7 811                        | 7 854  | - 43        | -0,5  |
| 7250      | Straftaten gegen AusländerG<br>und AsylverfahrensG             | 2 640                   | 2 562   | 78          | 3,0  | 17 360                       | 21 344 | - 3 984     | -18,7 |
| 5400      | Urkundenfälschung  | 280                     | 240     | 40          | 16,7 | 3 998                        | 5 005  | - 1 007     | -20,1 |
| 4***      | Diebstahl unter erschwerenden<br>Umständen                     | 24 550                  | 25 158  | - 608       | -2,4 | 9 011                        | 10 362 | - 1 351     | -13,0 |
| 2100      | Raub   | 3 703                   | 3 807   | - 104       | -2,7 | 1 978                        | 2 263  | - 285       | -12,6 |

Auch die Anzahl der tatverdächtigen deutschen Heranwachsenden nahm bei fast allen oben aufgeführten Straftaten zu und zwar relativ am stärksten bei den Cannabisdelikten, deren Registrierung allerdings stark von der polizeilichen Kontrollpraxis abhängt. Rückläufig waren die Tatverdächtigenzahlen

im Unterschied zu den Minderjährigen bei Diebstahl unter erschwerenden Umständen und bei Raub. Bei den nichtdeutschen Heranwachsenden sank die Tatverdächtigenzahl insgesamt erheblich und zwar besonders bei Ladendiebstahl.

### Tatverdächtige Jungerwachsene (ab 21 bis unter 25 Jahre)

Bereich: Bundesgebiet insgesamt

| Schlüssel | Straftaten(gruppen)  | deutsche Jungerwachsene |         | Veränderung |      | nichtdeutsche Jungerwachsene |         | Veränderung |       |
|-----------|--|-------------------------|---------|-------------|------|------------------------------|---------|-------------|-------|
|           |  | 1994                    | 1993    | absolut     | in % | 1994                         | 1993    | absolut     | in %  |
| ---       | Straftaten insgesamt   | 150 783                 | 155 928 | - 5 145     | -3,3 | 116 014                      | 142 487 | - 26 473    | -18,6 |
| *26*      | Ladendiebstahl   | 21 618                  | 23 488  | - 1 870     | -8,0 | 23 141                       | 40 939  | - 17 798    | -43,5 |
| 4***      | Diebstahl unter erschwerenden<br>Umständen                     | 18 784                  | 20 562  | - 1 778     | -8,6 | 9 684                        | 11 788  | - 2 104     | -17,8 |
| 6740      | Sachbeschädigung   | 13 201                  | 14 027  | - 826       | -5,9 | 2 971                        | 3 348   | - 377       | -11,3 |
| 2200      | Körperverletzung   | 25 088                  | 25 452  | - 364       | -1,4 | 9 925                        | 10 273  | - 348       | -3,4  |
| 2100      | Raub   | 3 465                   | 3 638   | - 173       | -4,8 | 2 044                        | 2 403   | - 359       | -14,9 |
| 7250      | Straftaten gegen AusländerG<br>und AsylverfahrensG             | 547                     | 493     | 54          | 11,0 | 39 169                       | 45 854  | - 6 685     | -14,6 |
| 5400      | Urkundenfälschung  | 3 972                   | 3 851   | 121         | 3,1  | 9 011                        | 11 084  | - 2 073     | -18,7 |
| 7300      | Rauschgiftdelikte (BtMG)                                       | 18 308                  | 17 585  | 723         | 4,1  | 8 543                        | 7 580   | 963         | 12,7  |
|           | darunter:  |                         |         |             |      |                              |         |             |       |
|           | Cannabis und Zubereitungen<br>(Schlüssel: 7318, 7328 und 7338) | 10 727                  | 9 699   | 1 028       | 10,6 | 4 033                        | 3 563   | 470         | 13,2  |

Die Jungerwachsenen von 21 bis unter 25 Jahre heben sich von den übrigen Altersgruppen dadurch ab, daß hier insgesamt nicht nur die Zahl der nichtdeutschen, sondern auch die der deutschen Tatverdächtigen rückläufig ist. Eine Zunahme gab es je-

doch bei den Rauschgiftdelikten, für die deutschen Jungerwachsenen aber nur bei Cannabisfällen, für die nichtdeutschen dagegen auch bei anderen Drogenarten.

### Deutsche und nichtdeutsche Tatverdächtige Entwicklung seit 1984

Die folgenden Übersichten enthalten nur die von der Polizei ermittelten Tatverdächtigen. Die tatsächliche Belastung von hier lebenden Nichtdeutschen im Vergleich zu den Deutschen ist aus mehreren Gründen nicht bestimmbar. Das doppelte Dunkelfeld in der Bevölkerungs- und in der Kriminalstatistik, der hohe Anteil ausländerspezifischer Delikte und die Unterschiede in der Alters-, Geschlechts- und Sozialstruktur stehen einem wertenden Vergleich entgegen. Außerdem ist zu beachten, daß in der PKS auch nicht das Ergebnis des Strafverfahrens berücksichtigt werden kann. Grundsätzlich ist zu sagen, daß von der deutschen wie von der nichtdeutschen Wohnbevölkerung nur eine kleine Minderheit bei der Polizei als tatverdächtig in Er-

scheinung tritt und dies meist wegen Delikten mit geringem Schweregrad.

Für die langfristige Veränderung der Tatverdächtigenzahlen bei den Jungtättern (Kinder, Jugendliche, Heranwachsende und Jungerwachsene) spielen u.a. demographische Einflüsse eine Rolle. Auch der bis 1993 gestiegene und 1994 rückläufige Anteil der Nichtdeutschen an der Gesamtzahl insbesondere der Heranwachsenden und der Jungerwachsenen dürfte vor allem auf demographischen Einflüssen beruhen (Wanderbewegungen aus bzw. nach dem Ausland).

#### Tatverdächtige Erwachsene (ab 21 Jahre)

| Jahr | Deutsche       | Nicht-deutsche | Deutsche    | Nicht-deutsche |
|------|----------------|----------------|-------------|----------------|
|      | <i>absolut</i> | <i>absolut</i> | <i>in %</i> | <i>in %</i>    |
| 1984 | 735 895        | 145 992        | 83,4        | 16,6           |
| 1985 | 766 667        | 166 468        | 82,2        | 17,8           |
| 1986 | 779 490        | 182 535        | 81,0        | 19,0           |
| 1987 | 773 640        | 187 288        | 80,5        | 19,5           |
| 1988 | 788 863        | 211 013        | 78,9        | 21,1           |
| 1989 | 802 254        | 246 541        | 76,5        | 23,5           |
| 1990 | 811 389        | 272 967        | 74,8        | 25,2           |

#### alte Länder mit Gesamt-Berlin

|      |         |         |      |      |
|------|---------|---------|------|------|
| 1991 | 821 053 | 290 499 | 73,9 | 26,1 |
| 1992 | 829 629 | 371 229 | 69,1 | 30,9 |
| 1993 | 834 365 | 458 083 | 64,6 | 35,4 |
| 1994 | 842 666 | 399 921 | 67,8 | 32,2 |

#### Bundesgebiet insgesamt

|      |           |         |      |      |
|------|-----------|---------|------|------|
| 1993 | 1 024 198 | 523 317 | 66,2 | 33,8 |
| 1994 | 1 050 707 | 466 957 | 69,2 | 30,8 |

#### Tatverdächtige Insgesamt

| Jahr | Deutsche       | Nicht-deutsche | Deutsche    | Nicht-deutsche |
|------|----------------|----------------|-------------|----------------|
|      | <i>absolut</i> | <i>absolut</i> | <i>in %</i> | <i>in %</i>    |
| 1984 | 1 046 602      | 207 611        | 83,4        | 16,6           |
| 1985 | 1 059 131      | 231 868        | 82,0        | 18,0           |
| 1986 | 1 054 894      | 252 018        | 80,7        | 19,3           |
| 1987 | 1 032 115      | 258 326        | 80,0        | 20,0           |
| 1988 | 1 027 336      | 286 744        | 78,2        | 21,8           |
| 1989 | 1 034 951      | 336 011        | 75,5        | 24,5           |
| 1990 | 1 054 340      | 383 583        | 73,3        | 26,7           |

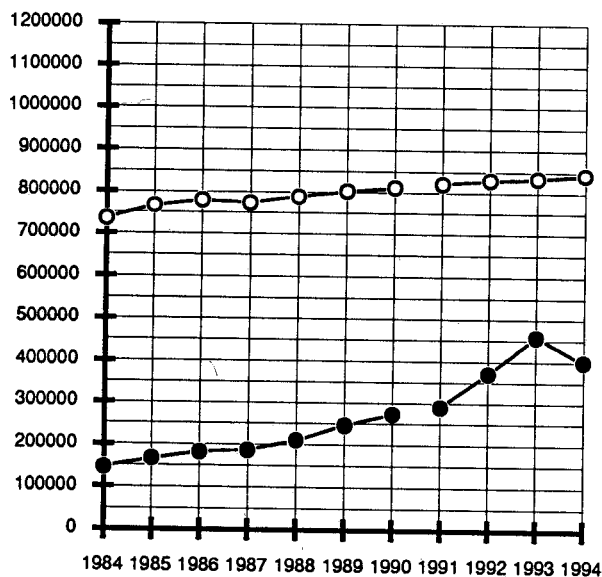
#### alte Länder mit Gesamt-Berlin

|      |           |         |      |      |
|------|-----------|---------|------|------|
| 1991 | 1 061 207 | 405 545 | 72,4 | 27,6 |
| 1992 | 1 072 429 | 509 305 | 67,8 | 32,2 |
| 1993 | 1 072 509 | 608 376 | 63,8 | 36,2 |
| 1994 | 1 106 531 | 531 348 | 67,6 | 32,4 |

#### Bundesgebiet insgesamt

|      |           |         |      |      |
|------|-----------|---------|------|------|
| 1993 | 1 361 855 | 689 920 | 66,4 | 33,6 |
| 1994 | 1 424 740 | 612 988 | 69,9 | 30,1 |

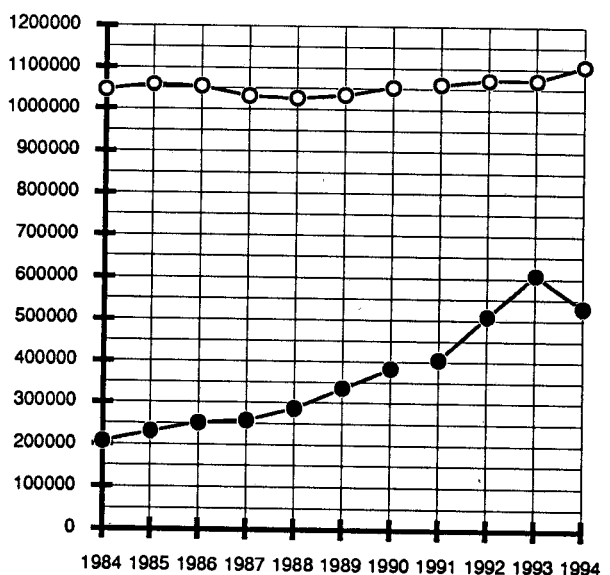
tatverdächtige  
Erwachsene ab 21 Jahre



-○- Deutsche      -●- Nichtdeutsche

ab 1991: alte Länder mit Gesamt-Berlin

Tatverdächtige  
insgesamt



-○- Deutsche      -●- Nichtdeutsche

ab 1991: alte Länder mit Gesamt-Berlin

## Entwicklung in einzelnen Deliktsbereichen

### Tatverdächtige Erwachsene (ab 21 Jahre)

Bereich: Bundesgebiet insgesamt

| Schlüssel | Straftaten(gruppen)   | deutsche Erwachsene |           | Veränderung |      | nichtdeutsche Erwachsene |         | Veränderung |       |
|-----------|---|---------------------|-----------|-------------|------|--------------------------|---------|-------------|-------|
|           |   | 1994                | 1993      | absolut     | in % | 1994                     | 1993    | absolut     | in %  |
| ----      | Straftaten insgesamt  | 1 050 707           | 1 024 198 | 26 509      | 2,6  | 466 957                  | 523 317 | - 56 360    | -10,8 |
| 5100      | Betrug  | 197 554             | 185 539   | 12 015      | 6,5  | 59 487                   | 63 590  | - 4 103     | -6,5  |
| 2200      | Körperverletzung  | 162 961             | 157 020   | 5 941       | 3,8  | 42 694                   | 42 549  | 145         | 0,3   |
| 2320      | Freiheitsberaubung, Nötigung, Bedrohung                     | 61 153              | 58 082    | 3 071       | 5,3  | 16 716                   | 15 096  | 1 620       | 10,7  |
| 6730      | Beleidigung   | 68 229              | 65 676    | 2 553       | 3,9  | 10 037                   | 9 324   | 713         | 7,6   |
| 7300      | Rauschgiftdelikte (BtMG)                                    | 53 856              | 51 642    | 2 214       | 4,3  | 22 377                   | 19 379  | 2 998       | 15,5  |
|           | darunter:   |                     |           |             |      |                          |         |             |       |
|           | Cannabis und Zubereitungen (Schlüssel: 7318, 7328 und 7329) | 26 293              | 23 749    | 2 544       | 10,7 | 9 321                    | 7 880   | 1 441       | 18,3  |
| 7250      | Straftaten gegen AusländerG und AsylverfahrensG             | 6 388               | 4 946     | 1 442       | 29,2 | 158 947                  | 168 355 | - 9 408     | -5,6  |
| 5400      | Urkundenfälschung   | 22 358              | 20 962    | 1 396       | 6,7  | 35 542                   | 40 091  | - 4 549     | -11,3 |
| 2100      | Raub  | 11 733              | 12 271    | - 538       | -4,4 | 5 274                    | 6 035   | - 761       | -12,6 |
| *26*      | Ladendiebstahl insgesamt                                    | 239 105             | 241 030   | - 1 925     | -0,8 | 88 050                   | 133 446 | - 45 396    | -34,0 |
| 4***      | Diebstahl unter erschwerenden Umständen                     | 60 369              | 62 906    | - 2 537     | -4,0 | 23 578                   | 28 879  | - 5 301     | -18,4 |

Bei den Erwachsenen ab 21 Jahre nahm die Zahl der deutschen Tatverdächtigen zu, diejenige der nichtdeutschen dagegen insgesamt und besonders bei Ladendiebstahl ab. Bei Raubdelikten und

"schwerem" Diebstahl gab es aber auch für die Deutschen einen Rückgang. Dagegen nahmen die Tatverdächtigenzahlen der Deutschen und besonders der Nichtdeutschen ab 21 Jahre zu.

### Tatverdächtige insgesamt

Bereich: Bundesgebiet insgesamt

| Schlüssel | Straftaten(gruppen)   | deutsche Erwachsene |           | Veränderung |      | nichtdeutsche Erwachsene |         | Veränderung |       |
|-----------|---|---------------------|-----------|-------------|------|--------------------------|---------|-------------|-------|
|           |   | 1994                | 1993      | absolut     | in % | 1994                     | 1993    | absolut     | in %  |
| ----      | Straftaten insgesamt  | 1 424 740           | 1 361 855 | 62 885      | 4,6  | 612 988                  | 689 920 | - 76 932    | -11,2 |
| *26*      | Ladendiebstahl insgesamt                                    | 361 146             | 344 507   | 16 639      | 4,8  | 136 205                  | 197 214 | - 61 009    | -30,9 |
| 5100      | Betrug  | 226 738             | 211 818   | 14 920      | 7,0  | 75 656                   | 82 195  | - 6 539     | -8,0  |
| 5150      | darunter:   |                     |           |             |      |                          |         |             |       |
|           | Leistungserschleichung                                      | 50 476              | 47 391    | 3 085       | 6,5  | 32 931                   | 40 615  | - 7 684     | -18,9 |
| 2200      | Körperverletzung  | 212 295             | 203 668   | 8 627       | 4,2  | 59 585                   | 58 886  | 699         | 1,2   |
| 7300      | Rauschgiftdelikte (BtMG)                                    | 75 164              | 67 777    | 7 387       | 10,9 | 31 195                   | 27 413  | 3 782       | 13,8  |
|           | darunter:   |                     |           |             |      |                          |         |             |       |
|           | Cannabis und Zubereitungen (Schlüssel: 7318, 7328 und 7329) | 43 386              | 36 169    | 7 217       | 20,0 | 14 797                   | 12 319  | 2 478       | 20,1  |
| 7250      | Straftaten gegen AusländerG und AsylverfahrensG             | 6 733               | 5 260     | 1 473       | 28,0 | 182 907                  | 196 995 | - 14 088    | -7,2  |
| 5400      | Urkundenfälschung   | 27 233              | 25 495    | 1 738       | 6,8  | 41 340                   | 46 897  | - 5 557     | -11,8 |

Für die Tatverdächtigen ist insgesamt zu konstatieren, daß einer Zunahme der deutschen eine Abnahme der nichtdeutschen gegenübersteht, die bei Ladendiebstahl besonders kräftig ausfällt. Der Rückgang der nichtdeutschen Tatverdächtigen hängt in erster Linie mit der durch die Asylrechtsänderung und die Folgemaßnahmen bewirkten starken Verringerung der Asylbewerberzahl zusammen. Bei den

deutschen Tatverdächtigen ist dagegen zu bedenken, daß deren Bevölkerungsanteil (zumal von Personen im stärker kriminalitätsanfälligen Alter) durch die weitere Zuwanderung von Aussiedlern zugenommen hat. Die Eingliederungsprobleme dürften bei dieser Bevölkerungsgruppe ähnlich denen ausländischer Zuwanderer sein.

**Tatverdächtige Nichtdeutsche und  
Ihre Antelle an den Tatverdächtigen Insgesamt der Jeweiligen Altersklasse  
In den Großstädten ab 200 000 Einwohner und in den Landeshauptstädten**

| Stadt                           | Nichtdeutsche<br>Tatverdächtige |      | Nichtdeutsche<br>Kinder |      | Nichtdeutsche<br>Jugendliche |      | Nichtdeutsche<br>Heranwachsende |      | Nichtdeutsche<br>Erwachsene |      |
|---------------------------------|---------------------------------|------|-------------------------|------|------------------------------|------|---------------------------------|------|-----------------------------|------|
|                                 | Anzahl                          | in % | Anzahl                  | in % | Anzahl                       | in % | Anzahl                          | in % | Anzahl                      | in % |
| Aachen                          | 2 227                           | 29,6 | 105                     | 33,5 | 213                          | 29,4 | 276                             | 33,9 | 1 633                       | 28,9 |
| Augsburg                        | 3 796                           | 37,4 | 141                     | 39,6 | 353                          | 35,6 | 463                             | 43,5 | 2 839                       | 36,7 |
| Berlin                          | 51 318                          | 33,4 | 1 989                   | 21,8 | 5 283                        | 32,5 | 6 240                           | 46,7 | 37 806                      | 32,9 |
| Bielefeld                       | 2 705                           | 32,4 | 150                     | 29,9 | 337                          | 34,2 | 399                             | 43,7 | 1 819                       | 30,6 |
| Bochum                          | 2 435                           | 25,1 | 91                      | 20,9 | 261                          | 26,3 | 314                             | 31,9 | 1 769                       | 24,3 |
| Bonn *)                         | 3 787                           | 32,3 | 180                     | 34,2 | 490                          | 34,9 | 492                             | 39,1 | 2 625                       | 30,7 |
| Braunschweig                    | 2 941                           | 29,2 | 59                      | 14,4 | 283                          | 27,7 | 421                             | 38,4 | 2 178                       | 28,9 |
| Bremen                          | 6 178                           | 30,2 | 344                     | 31,1 | 923                          | 39,9 | 836                             | 44,6 | 4 075                       | 26,8 |
| Chemnitz                        | 945                             | 13,1 | 8                       | 1,4  | 39                           | 3,7  | 104                             | 15,6 | 794                         | 16,1 |
| Dortmund                        | 5 214                           | 29,1 | 158                     | 20,9 | 633                          | 29,3 | 829                             | 38,9 | 3 594                       | 27,9 |
| Dresden                         | 1 724                           | 14,4 | 7                       | 0,7  | 96                           | 4,5  | 285                             | 22,0 | 1 336                       | 17,6 |
| Düsseldorf                      | 6 366                           | 32,1 | 264                     | 35,6 | 714                          | 37,1 | 890                             | 43,4 | 4 498                       | 29,7 |
| Duisburg                        | 3 506                           | 28,7 | 249                     | 32,4 | 488                          | 35,0 | 595                             | 45,0 | 2 174                       | 24,9 |
| Erfurt                          | 526                             | 8,3  | 0                       | 0,0  | 36                           | 3,3  | 78                              | 12,0 | 412                         | 9,8  |
| Essen                           | 3 852                           | 23,3 | 236                     | 29,2 | 481                          | 27,9 | 602                             | 33,2 | 2 533                       | 20,8 |
| Frankfurt am Main               | 22 135                          | 60,0 | 244                     | 53,5 | 1 290                        | 61,4 | 2 426                           | 70,7 | 18 175                      | 58,8 |
| Gelsenkirchen                   | 2 759                           | 32,4 | 163                     | 36,1 | 382                          | 39,2 | 468                             | 46,7 | 1 746                       | 28,7 |
| Hagen                           | 1 621                           | 30,1 | 102                     | 31,7 | 227                          | 37,0 | 218                             | 39,4 | 1 074                       | 27,5 |
| Halle <i>einschl. Saalkreis</i> | 2 013                           | 14,9 | 10                      | 1,1  | 64                           | 3,6  | 173                             | 13,2 | 1 766                       | 18,7 |
| Hamburg                         | 23 434                          | 36,4 | 1 147                   | 33,6 | 3 345                        | 46,8 | 3 114                           | 49,4 | 15 828                      | 33,3 |
| Hannover                        | 8 223                           | 33,8 | 196                     | 26,1 | 770                          | 35,7 | 1 143                           | 43,4 | 6 114                       | 32,6 |
| Karlsruhe                       | 3 421                           | 36,2 | 114                     | 29,8 | 275                          | 32,5 | 423                             | 47,5 | 2 609                       | 35,6 |
| Kassel                          | 2 781                           | 32,0 | 66                      | 26,6 | 263                          | 34,7 | 318                             | 39,0 | 2 134                       | 31,0 |
| Kiel                            | 2 645                           | 27,7 | 67                      | 15,3 | 234                          | 22,9 | 259                             | 30,1 | 2 085                       | 28,9 |
| Köln                            | 11 041                          | 36,6 | 557                     | 43,9 | 1 200                        | 42,1 | 1 562                           | 52,5 | 7 722                       | 33,4 |
| Krefeld                         | 1 955                           | 29,5 | 100                     | 27,9 | 230                          | 32,7 | 285                             | 40,3 | 1 340                       | 27,5 |
| Leipzig                         | 1 947                           | 14,5 | 11                      | 1,4  | 99                           | 5,6  | 211                             | 17,5 | 1 626                       | 16,9 |
| Lübeck                          | 2 709                           | 26,1 | 130                     | 23,4 | 264                          | 24,4 | 322                             | 30,3 | 1 993                       | 25,9 |
| Magdeburg                       | 1 698                           | 13,0 | 13                      | 1,3  | 90                           | 4,7  | 170                             | 11,7 | 1 425                       | 16,3 |
| Mainz                           | 2 949                           | 40,3 | 98                      | 34,5 | 316                          | 41,6 | 425                             | 54,7 | 2 110                       | 38,4 |
| Mannheim                        | 5 554                           | 41,8 | 186                     | 41,0 | 533                          | 43,8 | 725                             | 53,7 | 4 110                       | 40,1 |
| Mönchengladbach                 | 1 779                           | 23,4 | 81                      | 19,7 | 215                          | 25,3 | 233                             | 29,6 | 1 250                       | 22,5 |
| München                         | 20 396                          | 43,8 | 404                     | 46,2 | 1 466                        | 43,5 | 2 308                           | 52,9 | 16 218                      | 42,8 |
| Münster                         | 1 754                           | 26,9 | 76                      | 21,4 | 156                          | 21,7 | 205                             | 34,6 | 1 317                       | 27,1 |
| Nürnberg                        | 7 764                           | 41,7 | 260                     | 41,3 | 689                          | 38,5 | 865                             | 47,9 | 5 950                       | 41,3 |
| Oberhausen                      | 1 647                           | 27,0 | 170                     | 34,6 | 250                          | 34,5 | 253                             | 38,6 | 974                         | 23,0 |
| Potsdam                         | 1 194                           | 18,8 | 18                      | 4,5  | 40                           | 3,2  | 109                             | 14,0 | 1 027                       | 26,2 |
| Rostock                         | 959                             | 11,6 | 7                       | 1,1  | 54                           | 3,5  | 128                             | 14,6 | 770                         | 14,7 |
| Saarbrücken                     | 2 124                           | 30,0 | 36                      | 16,0 | 140                          | 24,6 | 209                             | 35,4 | 1 739                       | 30,5 |
| Schwerin                        | 343                             | 7,1  | 0                       | 0,0  | 2                            | 0,2  | 37                              | 6,7  | 304                         | 10,2 |
| Stuttgart                       | 11 109                          | 47,8 | 414                     | 54,7 | 1 068                        | 53,6 | 1 565                           | 57,6 | 8 062                       | 45,4 |
| Wiesbaden                       | 3 738                           | 37,2 | 113                     | 40,6 | 374                          | 40,2 | 395                             | 49,4 | 2 856                       | 35,5 |
| Wuppertal                       | 2 764                           | 30,0 | 191                     | 31,1 | 302                          | 29,8 | 365                             | 43,3 | 1 906                       | 28,2 |

\*) Bereich des Polizeipräsidenten Bonn; nicht mit der Stadt Bonn identisch

In Frankfurt a.M. waren über drei Fünftel der tatverdächtigen Jugendlichen (61,4 %) und fast drei Viertel der Heranwachsenden (70,7 %) Nichtdeutsche. Den höchsten Nichtdeutschenanteil unter den tatverdächtigen Kindern in den Großstädten der alten Länder

zeigt Stuttgart mit 54,7 % vor Frankfurt a.M. mit 53,5 %. In den Großstädten der neuen Länder spielten Nichtdeutsche unter den minderjährigen Tatverdächtigen dagegen noch keine größere Rolle.

## Geschlechtsverteilung der Tatverdächtigen bei den einzelnen Straftaten(gruppen)

## Bereich: Bundesgebiet insgesamt

| Schlüssel | Straftaten(gruppen) *)   | Tatverdächtige     |                    |      |                    |      |
|-----------|--|--------------------|--------------------|------|--------------------|------|
|           |  | insgesamt<br>100 % | männlich<br>Anzahl | in % | weiblich<br>Anzahl | in % |
| 0100+0210 | Mord und Totschlag   | 4 138              | 3 798              | 91,8 | 340                | 8,2  |
| 1110      | Vergewaltigung   | 4 642              | 4 607              | 99,2 | 35                 | 0,8  |
| 2100      | Raub, räuberische Erpressung und räuberischer Angriff auf Kraftfahrer          | 32 641             | 30 042             | 92,0 | 2 599              | 8,0  |
| 2220      | Gefährliche und schwere Körperverletzung                                       | 94 101             | 83 326             | 88,5 | 10 775             | 11,5 |
| 2240      | (Vorsätzliche leichte) Körperverletzung  | 164 104            | 143 552            | 87,5 | 20 552             | 12,5 |
| 2300      | Straftaten gegen die persönliche Freiheit                                      | 94 776             | 85 828             | 90,6 | 8 948              | 9,4  |
| 3***      | Diebstahl ohne erschwerende Umstände   | 643 483            | 427 782            | 66,5 | 215 701            | 33,5 |
| 4***      | Diebstahl unter erschwerenden Umständen  | 170 645            | 158 939            | 93,1 | 11 706             | 6,9  |
| 5100      | Betrug   | 302 393            | 231 290            | 76,5 | 71 103             | 23,5 |
| 5200      | Veruntreuungen (§§ 266, 266a, 266b StGB)                                       | 14 273             | 11 327             | 79,4 | 2 946              | 20,6 |
| 5300      | Unterschlagung   | 45 504             | 36 649             | 80,5 | 8 855              | 19,5 |
| 5400      | Urkundenfälschung  | 68 573             | 58 726             | 85,6 | 9 847              | 14,4 |
| 6200      | Widerstand gegen die Staatsgewalt und Straftaten gegen die öffentliche Ordnung | 96 637             | 82 493             | 85,4 | 14 144             | 14,6 |
| 6300      | Begünstigung, Strafvereitelung und Hehlerei                                    | 26 473             | 22 817             | 86,2 | 3 656              | 13,8 |
| 6400      | Brandstiftung  | 11 365             | 9 513              | 83,7 | 1 852              | 16,3 |
| 6500      | Straftaten im Amt (§§ 331-355, 357 StGB)                                       | 5 223              | 4 636              | 88,8 | 587                | 11,2 |
| 6710      | Verletzung der Unterhaltspflicht   | 14 077             | 13 658             | 97,0 | 419                | 3,0  |
| 6730      | Beleidigung  | 89 554             | 69 319             | 77,4 | 20 235             | 22,6 |
| 6740      | Sachbeschädigung   | 136 669            | 123 561            | 90,4 | 13 108             | 9,6  |
| 6760      | Straftaten gegen die Umwelt (StGB)   | 21 355             | 19 583             | 91,7 | 1 772              | 8,3  |
| 7100      | Straftaten gegen strafrechtliche Nebengesetze auf dem Wirtschaftssektor        | 20 603             | 17 403             | 84,5 | 3 200              | 15,5 |
| 7250      | Straftaten gegen AuslG und AsylverfG   | 189 642            | 159 870            | 84,3 | 29 772             | 15,7 |
| 7260      | Straftaten gegen das WaffG und gegen das KriegswaffenkontrollG                 | 22 745             | 21 648             | 95,2 | 1 097              | 4,8  |
| 7300      | Rauschgiftdelikte (BtMG)   | 106 359            | 93 127             | 87,6 | 13 232             | 12,4 |
| ----      | Straftaten insgesamt   | 2 037 729          | 1 596 837          | 78,4 | 440 892            | 21,6 |

\*) Die Auflistung ist nicht vollständig. Die Tatverdächtigen bei den einzelnen Schlüsseln lassen sich auch wegen der Erfassungsregeln nicht zur Gesamtzahl aufaddieren (siehe Seite 11). Die ausführlichen Daten enthält die Tabelle 01.

Der Anteil weiblicher Tatverdächtiger war 1994 in den neuen Ländern mit 18,6 % niedriger als in den alten Ländern mit Gesamt-Berlin mit 22,4 %.

Der durchschnittliche Anteil weiblicher Tatverdächtiger im gesamten Bundesgebiet betrug 21,6 % und wurde unter den aufgeführten Straftaten(gruppen) nur beim Diebstahl ohne erschwerende Umstände mit einem Drittel (33,5 %) der Tatverdächtigen, bei

Betrug (23,5 %) sowie bei Beleidigung (22,6 %) überschritten. Demgegenüber stellen sich besonders Verletzung der Unterhaltspflicht, Straftaten gegen das Waffengesetz und gegen das Kriegswaffenkontrollgesetz, Diebstahl unter erschwerenden Umständen, Raub, Straftaten gegen die Umwelt, Straftaten gegen die persönliche Freiheit, Sachbeschädigung sowie Mord und Totschlag mit weit überwiegend männlichen Tatverdächtigen dar.



## Altersstruktur der Tatverdächtigen bei den einzelnen Straftaten(gruppen) in Prozent

## Bereich: Bundesgebiet insgesamt

| Schlüssel     | Straftaten(gruppen) *)   | TV        | Kinder        |        | Jugendliche |        | Heranwachsende |        | Erwachsene |        | Jungere     |        |
|---------------|--|-----------|---------------|--------|-------------|--------|----------------|--------|------------|--------|-------------|--------|
|               |  | insgesamt | bis <14 Jahre |        | 14<18 Jahre |        | 18<21 Jahre    |        | >21 Jahre  |        | 21<25 Jahre |        |
|               |  | 100 %     | männl.        | weibl. | männl.      | weibl. | männl.         | weibl. | männl.     | weibl. | männl.      | weibl. |
| 0100+<br>0210 | Mord und Totschlag   | 4 138     | 0,3           | 0,0    | 4,9         | 0,3    | 11,8           | 0,5    | 74,8       | 7,4    | 15,8        | 0,8    |
| 1110          | Vergewaltigung   | 4 642     | 0,6           | 0,0    | 6,0         | 0,0    | 9,6            | 0,1    | 83,0       | 0,6    | 15,0        | 0,1    |
| 2100          | Raub, räuberische Erpressung und räuberischer Angriff auf Kraftfahrer          | 32 641    | 4,7           | 0,5    | 22,8        | 2,5    | 16,6           | 0,8    | 48,0       | 4,1    | 15,8        | 1,1    |
| 2220          | Gefährliche und schwere Körperverletzung                                       | 94 101    | 2,9           | 0,6    | 13,4        | 2,4    | 13,5           | 0,9    | 58,8       | 7,6    | 14,4        | 1,0    |
| 2240          | (Vorsätzliche leichte) Körperverletzung  | 164 104   | 2,1           | 0,4    | 8,0         | 1,6    | 7,9            | 0,8    | 69,5       | 9,7    | 11,0        | 1,1    |
| 2300          | Straftaten gegen die persönliche Freiheit                                      | 94 776    | 1,1           | 0,2    | 5,6         | 0,7    | 7,7            | 0,5    | 76,1       | 8,0    | 11,0        | 0,9    |
| 3***          | Diebstahl ohne erschwerende Umstände   | 643 483   | 7,0           | 2,9    | 11,4        | 4,9    | 6,6            | 2,3    | 41,4       | 23,4   | 7,4         | 2,6    |
| 4***          | Diebstahl unter erschwerenden Umständen  | 170 645   | 5,7           | 0,5    | 23,3        | 1,6    | 18,8           | 0,9    | 45,3       | 3,9    | 15,8        | 0,9    |
| 5100          | Betrug   | 302 393   | 0,3           | 0,1    | 3,8         | 1,3    | 7,3            | 2,1    | 65,0       | 20,0   | 12,0        | 3,2    |
| 5200          | Veruntreuungen (§§ 266, 266a, 266b StGB)                                       | 14 273    | 0,0           | 0,0    | 0,2         | 0,1    | 0,6            | 0,5    | 78,5       | 20,1   | 3,1         | 1,3    |
| 5300          | Unterschlagung   | 45 504    | 0,9           | 0,1    | 3,2         | 0,6    | 6,9            | 1,6    | 69,6       | 17,2   | 12,9        | 2,8    |
| 5400          | Urkundenfälschung  | 68 573    | 0,2           | 0,1    | 4,9         | 0,8    | 8,2            | 1,4    | 72,4       | 12,1   | 16,3        | 2,6    |
| 6200          | Widerstand gegen die Staatsgewalt und Straftaten gegen die öffentliche Ordnung | 96 637    | 1,5           | 0,5    | 8,5         | 1,7    | 10,9           | 1,6    | 64,5       | 10,8   | 13,9        | 1,9    |
| 6300          | Begünstigung, Strafvereitelung und Hehlerei                                    | 26 473    | 1,5           | 0,2    | 11,2        | 1,5    | 13,6           | 1,5    | 59,9       | 10,6   | 15,4        | 2,2    |
| 6400          | Brandstiftung  | 11 365    | 19,3          | 2,5    | 9,2         | 1,2    | 5,3            | 0,5    | 49,9       | 12,1   | 6,6         | 1,0    |
| 6500          | Straftaten im Amt (§§ 331-355, 357 StGB)                                       | 5 223     | 0,0           | 0,0    | 0,2         | 0,0    | 1,9            | 0,7    | 86,6       | 10,5   | 7,0         | 1,3    |
| 6710          | Verletzung der Unterhaltspflicht   | 14 077    | 0,0           | 0,0    | 0,1         | 0,0    | 0,7            | 0,0    | 96,2       | 2,9    | 4,8         | 0,2    |
| 6730          | Beleidigung  | 89 554    | 0,8           | 0,2    | 4,0         | 1,1    | 5,4            | 1,1    | 67,3       | 20,1   | 8,3         | 1,8    |
| 6740          | Sachbeschädigung   | 136 669   | 9,9           | 1,1    | 19,6        | 1,7    | 11,9           | 0,7    | 49,0       | 6,1    | 11,1        | 0,8    |
| 6760          | Straftaten gegen die Umwelt (StGB)   | 21 355    | 0,4           | 0,0    | 1,9         | 0,0    | 4,4            | 0,2    | 85,0       | 8,1    | 7,7         | 0,7    |
| 7100          | Straftaten gegen strafrechtliche Nebengesetze auf dem Wirtschaftssektor        | 20 603    | 0,0           | 0,0    | 1,2         | 0,1    | 3,0            | 0,5    | 80,2       | 14,9   | 7,0         | 1,4    |
| 7250          | Straftaten gegen AuslG und AsylverfG   | 189 642   | 0,1           | 0,1    | 2,7         | 0,7    | 7,6            | 1,7    | 73,9       | 13,3   | 17,7        | 3,2    |
| 7260          | Straftaten gegen das WaffG und gegen das KriegswaffenkontrollG                 | 22 745    | 1,3           | 0,1    | 11,8        | 0,3    | 12,7           | 0,2    | 69,3       | 4,2    | 13,5        | 0,6    |
| 7300          | Rauschgiftdelikte (BtMG)   | 106 359   | 0,2           | 0,0    | 7,5         | 1,2    | 17,3           | 2,0    | 62,6       | 9,1    | 22,4        | 2,8    |
| ---           | Straftaten insgesamt   | 2 037 729 | 3,8           | 1,2    | 8,5         | 2,4    | 8,0            | 1,6    | 58,0       | 16,4   | 10,9        | 2,2    |

\*) Die Auflistung ist nicht vollständig.  
Die ausführlichen Daten enthält die Tabelle 20.

Relativ hoch sind die Anteile männlicher Kinder an den Tatverdächtigen bei Brandstiftung und Sachbeschädigung.

Die Anteile männlicher jugendlicher Tatverdächtiger liegen zum Beispiel bei Diebstahl besonders unter erschwerenden Umständen, Raub und Sachbeschädigung überdurchschnittlich hoch.

Die männlichen Heranwachsenden weisen vor allem

bei Diebstahl unter erschwerenden Umständen, Raub und Rauschgiftdelikten überdurchschnittliche Tatverdächtigenanteile auf.

Die Anteile männlicher Jungerwachsener sind zum Beispiel bei Rauschgiftdelikten, Straftaten gegen Ausländer- und Asylverfahrensgesetz, Diebstahl unter erschwerenden Umständen, Mord und Totschlag, Vergewaltigung und Raub überdurchschnittlich hoch.

### Altersstruktur der deutschen Tatverdächtigen bei den einzelnen Straftaten(gruppen) in Prozent

#### Bereich: Bundesgebiet insgesamt

| Schlüssel | Straftaten(gruppen) *)   | TV<br>insgesamt<br>100 % | Kinder<br>bis <14 Jahre |        | Jugendliche<br>14<18 Jahre |        | Heran-<br>wachsende<br>18<21 Jahre |        | Erwachsene<br>>21 Jahre |        | Junger-<br>wachsende<br>21<25 Jahre |        |
|-----------|--|--------------------------|-------------------------|--------|----------------------------|--------|------------------------------------|--------|-------------------------|--------|-------------------------------------|--------|
|           |  |                          | männl.                  | weibl. | männl.                     | weibl. | männl.                             | weibl. | männl.                  | weibl. | männl.                              | weibl. |
| 0100+     | Mord und Totschlag   | 2 825                    | 0,3                     | 0,0    | 4,2                        | 0,3    | 12,0                               | 0,7    | 73,2                    | 9,3    | 14,3                                | 1,1    |
| 1110      | Vergewaltigung   | 3 055                    | 0,4                     | 0,0    | 5,9                        | 0,0    | 8,6                                | 0,1    | 84,2                    | 0,7    | 11,8                                | 0,1    |
| 2100      | Raub, räuberische Erpressung und räuberischer Angriff auf Kraftfahrer          | 22 121                   | 4,3                     | 0,7    | 22,3                       | 3,0    | 15,8                               | 1,0    | 48,4                    | 4,6    | 14,5                                | 1,2    |
| 2220      | Gefährliche und schwere Körperverletzung                                       | 66 322                   | 3,0                     | 0,7    | 13,0                       | 2,7    | 12,6                               | 1,0    | 58,7                    | 8,4    | 13,2                                | 1,1    |
| 2240      | (Vorsätzliche leichte) Körperverletzung  | 132 516                  | 2,1                     | 0,4    | 7,7                        | 1,7    | 7,3                                | 0,8    | 70,0                    | 10,0   | 10,2                                | 1,1    |
| 2300      | Straftaten gegen die persönliche Freiheit                                      | 73 201                   | 1,1                     | 0,2    | 5,2                        | 0,7    | 6,8                                | 0,5    | 76,9                    | 8,5    | 9,5                                 | 0,9    |
| 3***      | Diebstahl ohne erschwerende Umstände   | 476 137                  | 7,3                     | 3,1    | 11,6                       | 5,4    | 5,4                                | 2,0    | 40,0                    | 25,2   | 5,3                                 | 2,1    |
| 4***      | Diebstahl unter erschwerenden Umständen  | 128 758                  | 6,2                     | 0,6    | 25,4                       | 1,8    | 18,2                               | 0,9    | 42,7                    | 4,2    | 13,7                                | 0,9    |
| 5100      | Betrug   | 226 738                  | 0,3                     | 0,1    | 3,0                        | 1,3    | 6,0                                | 2,1    | 64,8                    | 22,3   | 10,1                                | 3,3    |
| 5200      | Veruntreuungen (§§ 266, 266a, 266b StGB)                                       | 12 683                   | 0,0                     | 0,0    | 0,2                        | 0,1    | 0,6                                | 0,4    | 78,1                    | 20,6   | 2,8                                 | 1,3    |
| 5300      | Unterschlagung   | 38 148                   | 0,7                     | 0,1    | 2,9                        | 0,6    | 6,4                                | 1,6    | 69,1                    | 18,6   | 12,4                                | 3,0    |
| 5400      | Urkundenfälschung  | 27 233                   | 0,2                     | 0,1    | 6,9                        | 1,0    | 8,4                                | 1,3    | 68,3                    | 13,8   | 12,2                                | 2,4    |
| 6200      | Widerstand gegen die Staatsgewalt und Straftaten gegen die öffentliche Ordnung | 76 965                   | 1,6                     | 0,6    | 8,3                        | 1,9    | 10,1                               | 1,6    | 64,3                    | 11,7   | 12,7                                | 2,0    |
| 6300      | Begünstigung, Strafvereitelung und Hehlerei                                    | 16 966                   | 1,7                     | 0,3    | 12,1                       | 2,1    | 12,4                               | 1,9    | 56,4                    | 13,1   | 13,3                                | 2,6    |
| 6400      | Brandstiftung  | 10 243                   | 20,0                    | 2,4    | 9,4                        | 1,2    | 5,1                                | 0,5    | 49,2                    | 12,3   | 6,0                                 | 0,9    |
| 6500      | Straftaten im Amt (§§ 331-355, 357 StGB)                                       | 4 521                    | 0,0                     | 0,0    | 0,2                        | 0,0    | 0,9                                | 0,6    | 88,3                    | 10,0   | 6,1                                 | 1,1    |
| 6710      | Verletzung der Unterhaltspflicht   | 12 749                   | 0,0                     | 0,0    | 0,1                        | 0,0    | 0,7                                | 0,0    | 96,1                    | 3,0    | 4,6                                 | 0,2    |
| 6730      | Beleidigung  | 76 903                   | 0,7                     | 0,2    | 3,5                        | 1,1    | 4,7                                | 1,1    | 67,7                    | 21,0   | 7,5                                 | 1,8    |
| 6740      | Sachbeschädigung   | 119 347                  | 10,1                    | 1,2    | 20,1                       | 1,8    | 11,6                               | 0,7    | 48,2                    | 6,3    | 10,3                                | 0,7    |
| 6760      | Straftaten gegen die Umwelt (StGB)   | 18 738                   | 0,3                     | 0,0    | 2,0                        | 0,1    | 4,1                                | 0,2    | 84,6                    | 8,7    | 6,8                                 | 0,7    |
| 7100      | Straftaten gegen strafrechtliche Nebengesetze auf dem Wirtschaftssektor        | 14 118                   | 0,1                     | 0,0    | 1,3                        | 0,1    | 2,7                                | 0,4    | 79,1                    | 16,2   | 5,2                                 | 1,3    |
| 7250      | Straftaten gegen AuslG und AsylverfG   | 6 733                    | 0,1                     | 0,1    | 0,7                        | 0,2    | 2,8                                | 1,3    | 75,1                    | 19,8   | 5,6                                 | 2,5    |
| 7260      | Straftaten gegen das WaffG und gegen das KriegswaffenkontrollG                 | 17 721                   | 1,4                     | 0,1    | 12,0                       | 0,3    | 12,3                               | 0,2    | 69,1                    | 4,6    | 12,3                                | 0,6    |
| 7300      | Rauschgiftdelikte (BtMG)   | 75 164                   | 0,1                     | 0,1    | 7,2                        | 1,6    | 16,8                               | 2,5    | 60,2                    | 11,5   | 20,8                                | 3,5    |
| ----      | Straftaten insgesamt   | 1 424 740                | 4,3                     | 1,3    | 9,2                        | 2,8    | 7,2                                | 1,5    | 55,8                    | 18,0   | 8,6                                 | 2,0    |

\*) Die Auflistung ist nicht vollständig.  
Die ausführlichen Daten enthält die Tabelle 40.

Die Übersicht über die Altersstruktur der deutschen Tatverdächtigen bei den einzelnen Straftaten(gruppen) dient dem Vergleich mit der Altersstruktur der nichtdeutschen Tatverdächtigen insgesamt sowie den türkischen, italienischen, polnischen und rumänischen

Tatverdächtigen. In diesen Zahlen schlagen sich nicht zuletzt demographische und soziale Strukturunterschiede der im Bundesgebiet insgesamt lebenden Menschen dieser Staatsangehörigkeiten nieder.

**Altersstruktur der nichtdeutschen Tatverdächtigen bei den einzelnen Straftaten(gruppen) in Prozent****Bereich: Bundesgebiet insgesamt**

| Schlüssel     | Straftaten(gruppen) *)  | TV<br>insgesamt<br>100 % | Kinder<br>bis <14 Jahre |        | Jugendliche<br>14<18 Jahre |        | Heran-<br>wachsende<br>18<21 Jahre |        | Erwachsene<br>>21 Jahre |        | Junger-<br>wachsene<br>21<25 Jahre |        |
|---------------|---|--------------------------|-------------------------|--------|----------------------------|--------|------------------------------------|--------|-------------------------|--------|------------------------------------|--------|
|               |   |                          | männl.                  | weibl. | männl.                     | weibl. | männl.                             | weibl. | männl.                  | weibl. | männl.                             | weibl. |
| 0100+<br>0210 | Mord und Totschlag  | 1 313                    | 0,2                     | 0,0    | 6,3                        | 0,2    | 11,4                               | 0,2    | 78,3                    | 3,3    | 19,0                               | 0,3    |
| 1110          | Vergewaltigung  | 1 587                    | 1,1                     | 0,0    | 6,2                        | 0,0    | 11,5                               | 0,1    | 80,6                    | 0,5    | 21,0                               | 0,1    |
| 2100          | Raub, räuberische Erpressung und<br>räuberischer Angriff auf Kraftfahrer          | 10 520                   | 5,4                     | 0,3    | 24,0                       | 1,4    | 18,2                               | 0,6    | 47,1                    | 3,1    | 18,5                               | 0,9    |
| 2220          | Gefährliche und schwere Körperverletzung  | 27 779                   | 2,8                     | 0,4    | 14,3                       | 1,6    | 15,5                               | 0,7    | 59,1                    | 5,8    | 17,4                               | 0,8    |
| 2240          | (Vorsätzliche leichte) Körperverletzung   | 31 588                   | 2,1                     | 0,3    | 9,1                        | 1,4    | 10,3                               | 0,8    | 67,7                    | 8,4    | 14,5                               | 1,2    |
| 2300          | Straftaten gegen die persönliche Freiheit   | 21 575                   | 1,1                     | 0,1    | 6,8                        | 0,6    | 10,9                               | 0,5    | 73,4                    | 6,6    | 15,9                               | 0,9    |
| 3***          | Diebstahl ohne erschwerende Umstände  | 167 346                  | 6,3                     | 2,4    | 10,8                       | 3,6    | 10,0                               | 3,0    | 45,4                    | 18,4   | 13,2                               | 4,0    |
| 4***          | Diebstahl unter erschwerenden Umständen   | 41 887                   | 4,3                     | 0,4    | 16,8                       | 0,7    | 20,7                               | 0,8    | 53,2                    | 3,1    | 22,2                               | 0,9    |
| 5100          | Betrug  | 75 655                   | 0,5                     | 0,2    | 6,1                        | 1,3    | 11,3                               | 2,1    | 65,6                    | 13,0   | 17,7                               | 2,9    |
| 5200          | Veruntreuungen (§§ 266, 266a, 266b StGB)  | 1 590                    | 0,0                     | 0,0    | 0,1                        | 0,4    | 1,3                                | 0,8    | 81,5                    | 15,9   | 5,7                                | 1,4    |
| 5300          | Unterschlagung  | 7 356                    | 1,6                     | 0,2    | 4,7                        | 0,4    | 9,2                                | 1,3    | 72,7                    | 9,9    | 15,3                               | 2,1    |
| 5400          | Urkundenfälschung   | 41 340                   | 0,1                     | 0,0    | 3,6                        | 0,6    | 8,1                                | 1,6    | 75,0                    | 10,9   | 19,0                               | 2,8    |
| 6200          | Widerstand gegen die Staatsgewalt und<br>Straftaten gegen die öffentliche Ordnung | 19 672                   | 1,3                     | 0,4    | 9,4                        | 1,2    | 13,9                               | 1,2    | 65,0                    | 7,6    | 18,8                               | 1,8    |
| 6300          | Begünstigung, Strafvereitelung und Hehlerei                                       | 9 507                    | 1,2                     | 0,1    | 9,5                        | 0,4    | 15,5                               | 0,7    | 66,3                    | 6,3    | 19,1                               | 1,3    |
| 6400          | Brandstiftung   | 1 122                    | 13,5                    | 2,9    | 7,5                        | 1,3    | 7,3                                | 0,4    | 56,4                    | 10,7   | 11,9                               | 2,0    |
| 6500          | Straftaten im Amt (§§ 331-355, 357 StGB)  | 702                      | 0,0                     | 0,0    | 0,9                        | 0,1    | 8,1                                | 1,7    | 75,5                    | 13,7   | 12,3                               | 2,7    |
| 6710          | Verletzung der Unterhaltspflicht  | 1 328                    | 0,0                     | 0,0    | 0,1                        | 0,0    | 1,1                                | 0,0    | 96,9                    | 1,9    | 6,3                                | 0,2    |
| 6730          | Beleidigung   | 12 651                   | 1,2                     | 0,2    | 6,8                        | 1,3    | 9,6                                | 1,5    | 64,5                    | 14,9   | 13,4                               | 2,2    |
| 6740          | Sachbeschädigung  | 17 322                   | 8,6                     | 0,7    | 16,1                       | 0,9    | 14,0                               | 0,5    | 54,4                    | 4,8    | 16,2                               | 1,0    |
| 6760          | Straftaten gegen die Umwelt (StGB)  | 2 617                    | 0,6                     | 0,0    | 1,3                        | 0,0    | 6,5                                | 0,2    | 87,8                    | 3,6    | 13,9                               | 0,5    |
| 7100          | Straftaten gegen strafrechtliche<br>Nebengesetze auf dem Wirtschaftssektor        | 6 485                    | 0,0                     | 0,0    | 1,0                        | 0,0    | 3,6                                | 0,7    | 82,6                    | 12,1   | 10,9                               | 1,6    |
| 7250          | Straftaten gegen AuslG und AsylverfG  | 182 909                  | 0,1                     | 0,1    | 2,7                        | 0,7    | 7,8                                | 1,7    | 73,9                    | 13,0   | 18,2                               | 3,2    |
| 7260          | Straftaten gegen das WaffG und gegen das<br>KriegswaffenkontrollG                 | 5 024                    | 1,3                     | 0,0    | 11,0                       | 0,2    | 14,5                               | 0,2    | 70,0                    | 2,8    | 17,7                               | 0,4    |
| 7300          | Rauschgiftdelikte (BtMG)  | 31 195                   | 0,3                     | 0,0    | 8,2                        | 0,4    | 18,4                               | 0,9    | 68,3                    | 3,5    | 26,2                               | 1,2    |
| ----          | Straftaten insgesamt  | 612 989                  | 2,6                     | 0,8    | 7,1                        | 1,6    | 9,9                                | 1,8    | 63,3                    | 12,9   | 16,1                               | 2,8    |

\*) Die Auflistung ist nicht vollständig.  
Die ausführlichen Daten enthält Tabelle 50.

Bei den meisten aufgeführten Straftaten(gruppen) weisen nichtdeutsche Tatverdächtige höhere Anteile männlicher Heranwachsender und Jungerwachsener auf als deutsche Tatverdächtige (vgl. Seite 97). Dies

dürfte u.a. mit der Altersstruktur der hier lebenden Personen zusammenhängen, die nicht die deutsche Staatsangehörigkeit besitzen.

## Altersstruktur der türkischen Tatverdächtigen bei den einzelnen Straftaten(gruppen) in Prozent

## Bereich: Bundesgebiet insgesamt

| Schlüssel     | Straftaten(gruppen) *)  | TV<br>insgesamt<br>100 % | Kinder<br>bis.<14 Jahre |        | Jugendliche<br>14<18 Jahre |        | Heran-<br>wachsende<br>18<21 Jahre |        | Erwachsene<br>>21 Jahre |        | Junger-<br>wachsene<br>21<25 Jahre |        |
|---------------|---|--------------------------|-------------------------|--------|----------------------------|--------|------------------------------------|--------|-------------------------|--------|------------------------------------|--------|
|               |   |                          | männl.                  | weibl. | männl.                     | weibl. | männl.                             | weibl. | männl.                  | weibl. | männl.                             | weibl. |
| 0100+<br>0210 | Mord und Totschlag  | 449                      | 0,4                     | 0,0    | 8,0                        | 0,4    | 13,6                               | 0,2    | 74,4                    | 2,9    | 17,8                               | 0,2    |
| 1110          | Vergewaltigung  | 473                      | 2,1                     | 0,0    | 9,3                        | 0,0    | 16,5                               | 0,0    | 71,9                    | 0,2    | 21,1                               | 0,0    |
| 2100          | Raub, räuberische Erpressung und<br>räuberischer Angriff auf Kraftfahrer          | 3 636                    | 7,5                     | 0,3    | 35,2                       | 1,5    | 24,4                               | 0,4    | 30,7                    | 0,1    | 16,1                               | 0,4    |
| 2220          | Gefährliche und schwere Körperverletzung  | 10 524                   | 3,9                     | 0,4    | 19,6                       | 2,0    | 20,4                               | 0,7    | 48,6                    | 4,5    | 16,0                               | 0,7    |
| 2240          | (Vorsätzliche leichte) Körperverletzung   | 10 965                   | 2,8                     | 0,4    | 13,4                       | 1,8    | 13,5                               | 0,7    | 60,4                    | 6,9    | 15,9                               | 1,2    |
| 2300          | Straftaten gegen die persönliche Freiheit   | 8 658                    | 1,3                     | 0,1    | 8,4                        | 0,8    | 14,2                               | 0,6    | 68,5                    | 6,2    | 18,3                               | 1,0    |
| 3***          | Diebstahl ohne erschwerende Umstände  | 21 446                   | 17,2                    | 4,8    | 21,9                       | 6,3    | 10,0                               | 3,0    | 23,7                    | 13,1   | 8,3                                | 3,2    |
| 4***          | Diebstahl unter erschwerenden Umständen   | 8 908                    | 7,2                     | 0,4    | 29,7                       | 0,7    | 28,3                               | 0,4    | 32,3                    | 1,0    | 18,3                               | 0,3    |
| 5100          | Betrug  | 14 236                   | 0,8                     | 0,2    | 10,0                       | 1,7    | 14,9                               | 2,7    | 56,0                    | 13,6   | 17,3                               | 3,3    |
| 5200          | Veruntreuungen (§§ 266, 266a, 266b StGB)  | 405                      | 0,0                     | 0,0    | 0,2                        | 1,5    | 2,2                                | 1,0    | 80,5                    | 14,6   | 8,6                                | 1,0    |
| 5300          | Unterschlagung  | 1 650                    | 3,0                     | 0,2    | 9,8                        | 0,6    | 15,9                               | 1,9    | 62,3                    | 6,3    | 21,2                               | 1,7    |
| 5400          | Urkundenfälschung   | 2 805                    | 0,9                     | 0,2    | 11,0                       | 1,1    | 12,8                               | 2,0    | 63,0                    | 9,1    | 16,3                               | 2,5    |
| 6200          | Widerstand gegen die Staatsgewalt und<br>Straftaten gegen die öffentliche Ordnung | 4 879                    | 2,3                     | 0,4    | 15,6                       | 1,7    | 15,6                               | 1,3    | 56,4                    | 6,7    | 20,7                               | 1,8    |
| 6300          | Begünstigung, Strafvereitelung und Hehlerei                                       | 2 652                    | 2,2                     | 0,1    | 15,0                       | 0,4    | 15,0                               | 0,5    | 63,6                    | 3,2    | 23,6                               | 0,7    |
| 6400          | Brandstiftung   | 375                      | 19,2                    | 2,9    | 12,3                       | 1,6    | 12,3                               | 0,8    | 42,7                    | 8,3    | 12,5                               | 1,3    |
| 6500          | Straftaten im Amt (§§ 331-355, 357 StGB)  | 169                      | 0,0                     | 0,0    | 1,8                        | 0,0    | 1,8                                | 5,3    | 72,2                    | 18,9   | 16,6                               | 4,7    |
| 6710          | Verletzung der Unterhaltspflicht  | 354                      | 0,0                     | 0,0    | 0,3                        | 0,0    | 0,3                                | 0,0    | 97,2                    | 2,3    | 10,5                               | 0,6    |
| 6730          | Beleidigung   | 4 351                    | 2,0                     | 0,3    | 10,5                       | 1,7    | 10,5                               | 2,0    | 59,3                    | 13,9   | 17,8                               | 2,5    |
| 6740          | Sachbeschädigung  | 5 487                    | 12,0                    | 0,9    | 21,3                       | 1,0    | 21,3                               | 0,3    | 39,9                    | 3,3    | 14,4                               | 0,9    |
| 6760          | Straftaten gegen die Umwelt (StGB)  | 470                      | 1,1                     | 0,2    | 1,9                        | 0,0    | 1,9                                | 0,2    | 90,0                    | 4,7    | 18,3                               | 1,1    |
| 7100          | Straftaten gegen strafrechtliche<br>Nebengesetze auf dem Wirtschaftssektor        | 973                      | 0,0                     | 0,0    | 1,0                        | 0,0    | 1,0                                | 0,5    | 86,8                    | 10,6   | 12,7                               | 0,8    |
| 7250          | Straftaten gegen AuslG und AsylverfG  | 10 748                   | 0,2                     | 0,0    | 4,9                        | 1,9    | 4,9                                | 1,5    | 74,3                    | 12,2   | 16,9                               | 2,8    |
| 7260          | Straftaten gegen das WaffG und gegen das<br>KriegswaffenkontrollG                 | 1 713                    | 1,6                     | 0,0    | 14,6                       | 0,4    | 14,6                               | 0,1    | 67,4                    | 1,3    | 19,4                               | 0,2    |
| 7300          | Rauschgiftdelikte (BtMG)  | 8 816                    | 0,5                     | 0,0    | 11,4                       | 0,3    | 11,4                               | 0,7    | 73,7                    | 1,9    | 35,4                               | 0,7    |
| ----          | Straftaten insgesamt  | 104 154                  | 5,7                     | 1,2    | 13,4                       | 2,3    | 13,9                               | 1,6    | 52,7                    | 9,1    | 15,5                               | 2,0    |

\*) Die Auflistung ist nicht vollständig.  
Die ausführlichen Daten enthält die Tabelle 51.

Die Anteile männlicher Kinder, Jugendlicher und Heranwachsender an den türkischen Tatverdächtigen liegen deutlich über dem Durchschnitt deutschen und auch der nichtdeutschen Tatverdächtigen. Rela-

tiv gering ist der Tatverdächtigenanteil erwachsener türkischer Frauen insbesondere im Vergleich zu deutschen Frauen (siehe Seite 97).

**Altersstruktur der italienischen Tatverdächtigen bei den einzelnen Straftaten(gruppen) in Prozent****Bereich: Bundesgebiet insgesamt**

| Schlüssel     | Straftaten(gruppen) *)   | TV<br>insgesamt<br>100 % | Kinder<br>bis <14 Jahre |        | Jugendliche<br>14<18 Jahre |        | Heran-<br>wachsende<br>18<21 Jahre |        | Erwachsene<br>>21 Jahre |        | Junger-<br>wachsende<br>21<25 Jahre |        |
|---------------|--|--------------------------|-------------------------|--------|----------------------------|--------|------------------------------------|--------|-------------------------|--------|-------------------------------------|--------|
|               |  |                          | männl.                  | weibl. | männl.                     | weibl. | männl.                             | weibl. | männl.                  | weibl. | männl.                              | weibl. |
| 0100+<br>0210 | Mord und Totschlag   | 57                       | 0,0                     | 0,0    | 5,3                        | 0,0    | 7,0                                | 0,0    | 87,7                    | 0,0    | 14,0                                | 0,0    |
| 1110          | Vergewaltigung   | 68                       | 0,0                     | 0,0    | 4,4                        | 0,0    | 5,9                                | 0,0    | 89,7                    | 0,0    | 17,6                                | 0,0    |
| 2100          | Raub, räuberische Erpressung und räuberischer Angriff auf Kraftfahrer          | 445                      | 2,5                     | 0,2    | 16,6                       | 0,4    | 13,3                               | 0,7    | 63,8                    | 2,5    | 20,9                                | 0,4    |
| 2220          | Gefährliche und schwere Körperverletzung                                       | 1 356                    | 2,7                     | 0,3    | 13,9                       | 1,8    | 11,6                               | 1,0    | 63,9                    | 4,9    | 15,9                                | 0,7    |
| 2240          | (Vorsätzliche leichte) Körperverletzung  | 2 019                    | 1,6                     | 0,4    | 7,0                        | 1,1    | 8,4                                | 0,4    | 73,3                    | 7,7    | 11,6                                | 1,0    |
| 2300          | Straftaten gegen die persönliche Freiheit                                      | 1 334                    | 0,7                     | 0,0    | 3,7                        | 0,2    | 5,8                                | 0,4    | 83,1                    | 6,0    | 12,7                                | 0,7    |
| 3***          | Diebstahl ohne erschwerende Umstände   | 6 596                    | 6,7                     | 2,6    | 9,1                        | 3,9    | 6,2                                | 2,1    | 49,7                    | 19,7   | 9,6                                 | 3,4    |
| 4***          | Diebstahl unter erschwerenden Umständen  | 1 578                    | 4,8                     | 0,3    | 18,6                       | 0,8    | 16,0                               | 0,4    | 56,1                    | 3,0    | 20,5                                | 1,1    |
| 5100          | Betrug   | 4 273                    | 0,3                     | 0,1    | 3,0                        | 1,1    | 7,2                                | 1,8    | 72,6                    | 13,8   | 13,2                                | 2,7    |
| 5200          | Veruntreuungen (§§ 266, 266a, 266b StGB)                                       | 216                      | 0,0                     | 0,0    | 0,5                        | 0,0    | 0,5                                | 0,5    | 89,8                    | 8,8    | 9,3                                 | 2,3    |
| 5300          | Unterschlagung   | 580                      | 1,4                     | 0,2    | 2,6                        | 0,3    | 7,4                                | 0,5    | 80,0                    | 7,6    | 13,1                                | 1,4    |
| 5400          | Urkundenfälschung  | 709                      | 0,1                     | 0,0    | 3,9                        | 0,6    | 4,9                                | 0,3    | 85,6                    | 4,5    | 12,1                                | 0,7    |
| 6200          | Widerstand gegen die Staatsgewalt und Straftaten gegen die öffentliche Ordnung | 932                      | 1,4                     | 0,6    | 5,3                        | 1,3    | 8,7                                | 0,9    | 73,7                    | 8,2    | 16,0                                | 1,4    |
| 6300          | Begünstigung, Strafvereitelung und Hehlerei                                    | 651                      | 1,1                     | 0,0    | 8,4                        | 0,9    | 10,3                               | 1,4    | 73,6                    | 4,3    | 15,8                                | 0,9    |
| 6400          | Brandstiftung  | 86                       | 8,1                     | 1,2    | 4,7                        | 0,0    | 8,1                                | 0,0    | 64,0                    | 14,0   | 7,0                                 | 1,2    |
| 6500          | Straftaten im Amt (§§ 331-355, 357 StGB)                                       | 19                       | 0,0                     | 0,0    | 0,0                        | 0,0    | 0,0                                | 0,0    | 94,7                    | 5,3    | 15,8                                | 0,0    |
| 6710          | Verletzung der Unterhaltspflicht   | 203                      | 0,0                     | 0,0    | 0,0                        | 0,0    | 0,0                                | 0,0    | 99,0                    | 1,0    | 5,4                                 | 0,0    |
| 6730          | Beleidigung  | 956                      | 0,7                     | 0,4    | 4,3                        | 1,4    | 5,5                                | 0,7    | 70,3                    | 16,6   | 11,8                                | 2,5    |
| 6740          | Sachbeschädigung   | 1 118                    | 8,1                     | 0,6    | 15,0                       | 1,3    | 11,1                               | 0,4    | 58,5                    | 4,9    | 12,5                                | 0,6    |
| 6760          | Straftaten gegen die Umwelt (StGB)   | 114                      | 1,8                     | 0,0    | 0,9                        | 0,0    | 7,0                                | 0,0    | 84,2                    | 6,1    | 10,5                                | 0,9    |
| 7100          | Straftaten gegen strafrechtliche Nebengesetze auf dem Wirtschaftssektor        | 321                      | 0,0                     | 0,0    | 0,6                        | 0,0    | 2,5                                | 0,9    | 87,2                    | 8,7    | 4,0                                 | 1,2    |
| 7250          | Straftaten gegen AuslG und AsylverfG   | 503                      | 0,0                     | 0,0    | 0,8                        | 0,2    | 2,2                                | 0,4    | 87,7                    | 8,7    | 7,8                                 | 1,4    |
| 7260          | Straftaten gegen das WaffG und gegen das KriegswaffenkontrollG                 | 334                      | 0,9                     | 0,0    | 6,3                        | 0,3    | 8,4                                | 0,3    | 83,2                    | 0,6    | 15,3                                | 0,0    |
| 7300          | Rauschgiftdelikte (BtMG)   | 2 697                    | 0,2                     | 0,0    | 4,8                        | 0,3    | 15,2                               | 1,1    | 73,9                    | 4,4    | 25,7                                | 1,4    |
| ---           | Straftaten insgesamt   | 22 671                   | 3,1                     | 0,9    | 6,6                        | 1,7    | 7,8                                | 1,3    | 66,8                    | 11,8   | 12,9                                | 2,1    |

\*) Die Auflistung ist nicht vollständig.  
Die ausführlichen Daten enthält die Tabelle 53.

Die Altersstruktur der italienischen Tatverdächtigen ist derjenigen aller Tatverdächtigen recht ähnlich (vgl. Seite 96). Allerdings sind die Anteile weiblicher italie-

nischer Tatverdächtiger in allen Altersgruppen unterdurchschnittlich.

## Altersstruktur der polnischen Tatverdächtigen bei den einzelnen Straftaten(gruppen) In Prozent

## Bereich: Bundesgebiet insgesamt

| Schlüssel     | Straftaten(gruppen) *)  | TV<br>insgesamt<br>100 % | Kinder<br>bis <14 Jahre |        | Jugendliche<br>14<18 Jahre |        | Heran-<br>wachsende<br>18<21 Jahre |        | Erwachsene<br>>21 Jahre |        | Junger-<br>wachsende<br>21<25 Jahre |        |
|---------------|---|--------------------------|-------------------------|--------|----------------------------|--------|------------------------------------|--------|-------------------------|--------|-------------------------------------|--------|
|               |   |                          | männl.                  | weibl. | männl.                     | weibl. | männl.                             | weibl. | männl.                  | weibl. | männl.                              | weibl. |
| 0100+<br>0210 | Mord und Totschlag  | 30                       | 0,0                     | 0,0    | 6,7                        | 0,0    | 16,7                               | 0,0    | 70,0                    | 6,7    | 13,3                                | 3,3    |
| 1110          | Vergewaltigung  | 64                       | 0,0                     | 0,0    | 0,0                        | 0,0    | 3,1                                | 1,6    | 95,3                    | 0,0    | 10,9                                | 0,0    |
| 2100          | Raub, räuberische Erpressung und<br>räuberischer Angriff auf Kraftfahrer          | 576                      | 1,0                     | 0,3    | 12,8                       | 1,7    | 19,1                               | 0,7    | 56,8                    | 7,5    | 14,1                                | 2,1    |
| 2220          | Gefährliche und schwere Körperverletzung  | 546                      | 2,2                     | 0,5    | 6,6                        | 2,6    | 8,6                                | 1,5    | 65,9                    | 12,1   | 12,8                                | 1,1    |
| 2240          | (Vorsätzliche leichte) Körperverletzung   | 877                      | 1,5                     | 0,1    | 5,2                        | 1,9    | 7,3                                | 0,9    | 69,7                    | 13,3   | 9,1                                 | 1,0    |
| 2300          | Straftaten gegen die persönliche Freiheit   | 453                      | 1,5                     | 0,4    | 6,2                        | 1,1    | 7,9                                | 0,4    | 72,2                    | 10,2   | 9,1                                 | 1,3    |
| 3***          | Diebstahl ohne erschwerende Umstände  | 25 139                   | 1,5                     | 0,6    | 8,5                        | 2,7    | 15,5                               | 4,1    | 50,5                    | 16,6   | 13,9                                | 4,2    |
| 4***          | Diebstahl unter erschwerenden Umständen   | 5 903                    | 0,8                     | 0,0    | 9,4                        | 0,7    | 23,5                               | 1,1    | 60,5                    | 3,9    | 21,0                                | 1,2    |
| 5100          | Betrug  | 4 415                    | 0,2                     | 0,1    | 5,7                        | 1,0    | 16,5                               | 2,5    | 62,0                    | 12,0   | 18,0                                | 2,7    |
| 5200          | Veruntreuungen (§§ 266, 266a, 266b StGB)  | 63                       | 0,0                     | 0,0    | 0,0                        | 0,0    | 0,0                                | 0,0    | 92,1                    | 7,9    | 1,6                                 | 0,0    |
| 5300          | Unterschlagung  | 388                      | 0,0                     | 0,0    | 1,5                        | 0,5    | 7,7                                | 1,3    | 79,6                    | 9,3    | 11,1                                | 1,5    |
| 5400          | Urkundenfälschung   | 2 166                    | 0,0                     | 0,0    | 2,5                        | 0,4    | 7,6                                | 0,6    | 82,1                    | 6,8    | 16,0                                | 1,2    |
| 6200          | Widerstand gegen die Staatsgewalt und<br>Straftaten gegen die öffentliche Ordnung | 1 300                    | 0,7                     | 0,2    | 5,6                        | 1,7    | 15,1                               | 1,5    | 66,5                    | 8,8    | 13,7                                | 1,5    |
| 6300          | Begünstigung, Strafvereitelung und Hehlerei                                       | 803                      | 0,1                     | 0,0    | 5,0                        | 0,2    | 12,7                               | 0,5    | 73,3                    | 8,1    | 18,1                                | 2,1    |
| 6400          | Brandstiftung   | 51                       | 11,8                    | 5,9    | 2,0                        | 0,0    | 7,8                                | 2,0    | 66,7                    | 3,9    | 13,7                                | 0,0    |
| 6500          | Straftaten im Amt (§§ 331-355, 357 StGB)  | 21                       | 0,0                     | 0,0    | 0,0                        | 0,0    | 4,8                                | 0,0    | 71,4                    | 23,8   | 0,0                                 | 0,0    |
| 6710          | Verletzung der Unterhaltungspflicht   | 40                       | 0,0                     | 0,0    | 0,0                        | 0,0    | 2,5                                | 0,0    | 95,0                    | 2,5    | 10,0                                | 0,0    |
| 6730          | Beleidigung   | 356                      | 0,6                     | 0,0    | 4,8                        | 3,9    | 9,0                                | 2,0    | 56,7                    | 23,0   | 5,1                                 | 3,9    |
| 6740          | Sachbeschädigung  | 833                      | 5,4                     | 0,2    | 11,6                       | 0,5    | 13,4                               | 1,2    | 59,5                    | 8,0    | 11,0                                | 1,3    |
| 6760          | Straftaten gegen die Umwelt (StGB)  | 187                      | 0,5                     | 0,0    | 0,5                        | 0,0    | 3,2                                | 0,5    | 90,9                    | 4,3    | 12,3                                | 0,0    |
| 7100          | Straftaten gegen strafrechtliche<br>Nebengesetze auf dem Wirtschaftssektor        | 636                      | 0,0                     | 0,0    | 0,3                        | 0,0    | 4,2                                | 1,3    | 82,7                    | 11,5   | 11,0                                | 1,9    |
| 7250          | Straftaten gegen AuslG und AsylverfG  | 15 735                   | 0,1                     | 0,0    | 1,1                        | 0,4    | 4,7                                | 2,0    | 78,6                    | 13,2   | 10,5                                | 3,5    |
| 7260          | Straftaten gegen das WaffG und gegen das<br>KriegswaffenkontrollG                 | 160                      | 0,0                     | 0,0    | 8,8                        | 0,0    | 13,1                               | 0,0    | 71,9                    | 6,3    | 11,9                                | 0,6    |
| 7300          | Rauschgiftdelikte (BtMG)  | 364                      | 0,0                     | 0,0    | 9,1                        | 2,2    | 22,8                               | 5,2    | 51,9                    | 8,8    | 18,7                                | 4,7    |
| - - - -       | Straftaten insgesamt  | 56 567                   | 0,9                     | 0,3    | 5,6                        | 1,5    | 12,2                               | 2,8    | 63,2                    | 13,5   | 13,6                                | 3,3    |

\*) Die Auflistung ist nicht vollständig.  
Die ausführlichen Daten enthält die Tabelle 54.

Die Altersstruktur der polnischen Tatverdächtigen zeigt relativ geringe Anteile von Minderjährigen.

**Altersstruktur der rumänischen Tatverdächtigen bei den einzelnen Straftaten(gruppen) in Prozent****Bereich: Bundesgebiet insgesamt**

| Schlüssel     | Straftaten(gruppen) *)  | TV<br>insgesamt<br>100 % | Kinder                         |                              | Jugendliche                  |                            | Heran-<br>wachsende          |     | Erwachsene |      | Junger-<br>wachsende |     |
|---------------|---|--------------------------|--------------------------------|------------------------------|------------------------------|----------------------------|------------------------------|-----|------------|------|----------------------|-----|
|               |   |                          | bis <14 Jahre<br>männl. weibl. | 14<18 Jahre<br>männl. weibl. | 18<21 Jahre<br>männl. weibl. | >21 Jahre<br>männl. weibl. | 21<25 Jahre<br>männl. weibl. |     |            |      |                      |     |
| 0100+<br>0210 | Mord und Totschlag  | 21                       | 0,0                            | 0,0                          | 4,8                          | 0,0                        | 14,3                         | 0,0 | 76,2       | 4,8  | 19,0                 | 0,0 |
| 1110          | Vergewaltigung  | 71                       | 0,0                            | 0,0                          | 7,0                          | 0,0                        | 22,5                         | 0,0 | 70,4       | 0,0  | 28,2                 | 0,0 |
| 2100          | Raub, räuberische Erpressung und<br>räuberischer Angriff auf Kraftfahrer          | 445                      | 3,6                            | 0,4                          | 11,5                         | 0,4                        | 14,6                         | 1,1 | 62,7       | 5,6  | 30,6                 | 1,8 |
| 2220          | Gefährliche und schwere Körperverletzung  | 349                      | 0,6                            | 0,6                          | 11,5                         | 1,4                        | 14,0                         | 1,4 | 63,9       | 6,6  | 25,2                 | 0,6 |
| 2240          | (Vorsätzliche leichte) Körperverletzung   | 318                      | 1,9                            | 0,6                          | 9,1                          | 1,9                        | 13,5                         | 2,5 | 56,3       | 14,2 | 24,5                 | 2,2 |
| 2300          | Straftaten gegen die persönliche Freiheit   | 274                      | 0,4                            | 0,4                          | 5,8                          | 1,1                        | 14,6                         | 1,5 | 70,1       | 6,2  | 20,8                 | 0,7 |
| 3***          | Diebstahl ohne erschwerende Umstände  | 12 723                   | 3,3                            | 1,1                          | 11,2                         | 2,6                        | 14,3                         | 2,9 | 49,7       | 14,8 | 20,2                 | 4,5 |
| 4***          | Diebstahl unter erschwerenden Umständen   | 5 913                    | 1,4                            | 0,3                          | 7,6                          | 0,5                        | 17,7                         | 0,9 | 68,2       | 3,6  | 31,8                 | 1,0 |
| 5100          | Betrug  | 4 642                    | 0,6                            | 0,2                          | 7,6                          | 1,1                        | 17,5                         | 1,9 | 61,7       | 9,3  | 25,7                 | 3,0 |
| 5200          | Veruntreuungen (§§ 266, 266a, 266b StGB)  | 6                        | 0,0                            | 0,0                          | 0,0                          | 0,0                        | 0,0                          | 0,0 | 66,7       | 33,3 | 0,0                  | 0,0 |
| 5300          | Unterschlagung  | 257                      | 0,8                            | 0,0                          | 2,7                          | 0,0                        | 10,1                         | 1,6 | 73,9       | 10,9 | 17,9                 | 4,3 |
| 5400          | Urkundenfälschung   | 5 015                    | 0,1                            | 0,0                          | 4,5                          | 0,6                        | 14,6                         | 1,8 | 70,0       | 8,4  | 27,6                 | 2,8 |
| 6200          | Widerstand gegen die Staatsgewalt und<br>Straftaten gegen die öffentliche Ordnung | 790                      | 1,4                            | 0,4                          | 10,0                         | 2,3                        | 16,5                         | 2,4 | 58,1       | 9,0  | 25,6                 | 3,9 |
| 6300          | Begünstigung, Strafvereitelung und Hehlerei                                       | 377                      | 0,5                            | 0,0                          | 8,8                          | 0,5                        | 12,2                         | 0,3 | 72,4       | 5,3  | 25,2                 | 1,9 |
| 6400          | Brandstiftung   | 23                       | 8,7                            | 4,3                          | 0,0                          | 0,0                        | 13,0                         | 0,0 | 65,2       | 8,7  | 17,4                 | 4,3 |
| 6500          | Straftaten im Amt (§§ 331-355, 357 StGB)  | 9                        | 0,0                            | 0,0                          | 0,0                          | 0,0                        | 22,2                         | 0,0 | 66,7       | 11,1 | 22,2                 | 0,0 |
| 6710          | Verletzung der Unterhaltspflicht  | 7                        | 0,0                            | 0,0                          | 0,0                          | 0,0                        | 0,0                          | 0,0 | 100,0      | 0,0  | 14,3                 | 0,0 |
| 6730          | Beleidigung   | 114                      | 2,6                            | 0,0                          | 7,9                          | 4,4                        | 6,1                          | 2,6 | 62,3       | 14,0 | 12,3                 | 3,5 |
| 6740          | Sachbeschädigung  | 487                      | 2,1                            | 1,0                          | 15,2                         | 1,2                        | 18,3                         | 0,6 | 57,5       | 4,1  | 25,1                 | 0,6 |
| 6760          | Straftaten gegen die Umwelt (StGB)  | 117                      | 0,0                            | 0,0                          | 2,6                          | 0,0                        | 8,5                          | 0,0 | 88,0       | 0,9  | 33,3                 | 0,0 |
| 7100          | Straftaten gegen strafrechtliche<br>Nebengesetze auf dem Wirtschaftssektor        | 132                      | 0,0                            | 0,0                          | 0,8                          | 0,0                        | 6,1                          | 1,5 | 78,8       | 12,9 | 18,2                 | 4,5 |
| 7250          | Straftaten gegen AuslG und AsylverfG  | 25 886                   | 0,3                            | 0,1                          | 4,7                          | 0,9                        | 14,9                         | 1,9 | 66,2       | 11,1 | 25,3                 | 3,3 |
| 7260          | Straftaten gegen das WaffG und gegen das<br>KriegswaffenkontrollG                 | 65                       | 1,5                            | 0,0                          | 15,4                         | 3,1                        | 7,7                          | 0,0 | 72,3       | 0,0  | 21,5                 | 0,0 |
| 7300          | Rauschgiftdelikte (BtMG)  | 85                       | 2,4                            | 0,0                          | 10,6                         | 2,4                        | 16,5                         | 2,4 | 61,2       | 4,7  | 16,5                 | 1,2 |
| ----          | Straftaten insgesamt  | 49 154                   | 1,2                            | 0,3                          | 6,5                          | 1,3                        | 14,6                         | 2,0 | 63,0       | 11,2 | 24,3                 | 3,3 |

\*) Die Auflistung ist nicht vollständig.  
Die ausführlichen Daten enthält die Tabelle 55.

Die Anteile männlicher Kinder und Jugendlicher an den rumänischen Tatverdächtigen liegen unter dem Durchschnitt aller und auch der nichtdeutschen Tat-

verdächtigen, die der Heranwachsenden (18 bis unter 21 Jahre) und besonders der Jungerwachsenen (21 bis unter 25 Jahren) aber deutlich darüber.

## Aufgliederung der Tatverdächtigen nach Straftaten(gruppen)

## Bereich: Bundesgebiet insgesamt

| Schlüssel | Straftaten(gruppen)*   | Tatverdächtige |       |           |       |          |       |
|-----------|--|----------------|-------|-----------|-------|----------|-------|
|           |  | insgesamt      |       | männlich  |       | weiblich |       |
|           |  | Anzahl         | in %  | Anzahl    | in %  | Anzahl   | in %  |
| 0100+0210 | Mord und Totschlag   | 4 138          | 0,2   | 3 798     | 0,2   | 340      | 0,1   |
| 1110      | Vergewaltigung   | 4 642          | 0,2   | 4 607     | 0,3   | 35       | 0,0   |
| 2100      | Raub, räuberische Erpressung und räuberischer Angriff auf Kraftfahrer          | 32 641         | 1,6   | 30 042    | 1,9   | 2 599    | 0,6   |
| 2220      | Gefährliche und schwere Körperverletzung                                       | 94 101         | 4,6   | 83 326    | 5,2   | 10 775   | 2,4   |
| 2240      | (Vorsätzliche leichte) Körperverletzung  | 164 104        | 8,1   | 143 552   | 9,0   | 20 552   | 4,7   |
| 2300      | Straftaten gegen die persönliche Freiheit                                      | 94 776         | 4,7   | 85 828    | 5,4   | 8 948    | 2,0   |
| 3***      | Diebstahl ohne erschwerende Umstände   | 643 483        | 31,6  | 427 782   | 26,8  | 215 701  | 48,9  |
| 4***      | Diebstahl unter erschwerenden Umständen  | 170 645        | 8,4   | 158 939   | 10,0  | 11 706   | 2,7   |
| 5100      | Betrug   | 302 393        | 14,8  | 231 290   | 14,5  | 71 103   | 16,1  |
| 5200      | Veruntreuungen (§§ 266, 266a, 266b StGB)                                       | 14 273         | 0,7   | 11 327    | 0,7   | 2 946    | 0,7   |
| 5300      | Unterschlagung   | 45 504         | 2,2   | 36 649    | 2,3   | 8 855    | 2,0   |
| 5400      | Urkundenfälschung  | 68 573         | 3,4   | 58 726    | 3,7   | 9 847    | 2,2   |
| 6200      | Widerstand gegen die Staatsgewalt und Straftaten gegen die öffentliche Ordnung | 96 637         | 4,7   | 82 493    | 5,2   | 14 144   | 3,2   |
| 6300      | Begünstigung, Strafvereitelung und Hehlerei                                    | 26 473         | 1,3   | 22 817    | 1,4   | 3 656    | 0,8   |
| 6400      | Brandstiftung  | 11 365         | 0,6   | 9 513     | 0,6   | 1 852    | 0,4   |
| 6500      | Straftaten im Amt (§§ 331-355, 357 StGB)                                       | 5 223          | 0,3   | 4 636     | 0,3   | 587      | 0,1   |
| 6710      | Verletzung der Unterhaltspflicht   | 14 077         | 0,7   | 13 658    | 0,9   | 419      | 0,1   |
| 6730      | Beleidigung  | 89 554         | 4,4   | 69 319    | 4,3   | 20 235   | 4,6   |
| 6740      | Sachbeschädigung   | 136 669        | 6,7   | 123 561   | 7,7   | 13 108   | 3,0   |
| 6760      | Straftaten gegen die Umwelt (StGB)   | 21 355         | 1,0   | 19 583    | 1,2   | 1 772    | 0,4   |
| 7100      | Straftaten gegen strafrechtliche Nebengesetze auf dem Wirtschaftssektor        | 20 603         | 1,0   | 17 403    | 1,1   | 3 200    | 0,7   |
| 7250      | Straftaten gegen AuslG und AsylverfG   | 189 642        | 9,3   | 159 870   | 10,0  | 29 772   | 6,8   |
| 7260      | Straftaten gegen das WaffG und gegen das KriegswaffenkontrollG                 | 22 745         | 1,1   | 21 648    | 1,4   | 1 097    | 0,2   |
| 7300      | Rauschgiftdelikte (BtMG)   | 106 359        | 5,2   | 93 127    | 5,8   | 13 232   | 3,0   |
| - - - -   | Straftaten insgesamt   | 2 037 729      | 100,0 | 1 596 837 | 100,0 | 440 892  | 100,0 |

\*) Die Auflistung ist nicht vollständig.

Während in den oben aufgeführten Deliktsbereichen bei den weiblichen Tatverdächtigen Diebstahl ohne erschwerende Umstände und in geringerem Maße Betrug quantitativ ins Gewicht fallen, zeigt sich bei den männlichen Tatverdächtigen eine breitere Streuung über die verschiedenen Deliktsbereiche, allerdings mit Schwergewicht auf Diebstahl (ohne und mit

erschwerenden Umständen), Betrug, Straftaten gegen Ausländergesetz und Asylverfahrensgesetz und Körperverletzung. Durch die unterschiedlichen Anteile der Tatverdächtigen an der tatsächlichen Täterzahl bei den einzelnen Straftatbeständen (Dunkelfeld) sind Verzerrungen in der Tatverdächtigenstruktur aber wahrscheinlich.



## Aufgliederung der tatverdächtigen Kinder und Jugendlichen nach Straftaten(gruppen)

## Bereich: Bundesgebiet insgesamt

| Schlüssel | Straftaten(gruppen) *)   | Kinder   |       |          |       | Jugendliche |       |          |       |
|-----------|--|----------|-------|----------|-------|-------------|-------|----------|-------|
|           |  | männlich |       | weiblich |       | männlich    |       | weiblich |       |
|           |  | Anzahl   | in %  | Anzahl   | in %  | Anzahl      | in %  | Anzahl   | in %  |
| 0100+0210 | Mord und Totschlag   | 12       | 0,0   | 1        | 0,0   | 201         | 0,1   | 11       | 0,0   |
| 1110      | Vergewaltigung   | 30       | 0,0   | 1        | 0,0   | 279         | 0,2   | 0        | 0,0   |
| 2100      | Raub, räuberische Erpressung und räuberischer Angriff auf Kraftfahrer          | 1 519    | 2,0   | 178      | 0,8   | 7 456       | 4,3   | 801      | 1,6   |
| 2220      | Gefährliche und schwere Körperverletzung                                       | 2 732    | 3,6   | 573      | 2,4   | 12 585      | 7,2   | 2 227    | 4,5   |
| 2240      | (Vorsätzliche leichte) Körperverletzung  | 3 373    | 4,4   | 618      | 2,6   | 13 132      | 7,5   | 2 699    | 5,5   |
| 2300      | Straftaten gegen die persönliche Freiheit                                      | 1 057    | 1,4   | 161      | 0,7   | 5 291       | 3,0   | 669      | 1,4   |
| 3***      | Diebstahl ohne erschwerende Umstände   | 45 349   | 59,2  | 18 543   | 79,1  | 73 296      | 42,1  | 31 806   | 64,5  |
| 4***      | Diebstahl unter erschwerenden Umständen  | 9 810    | 12,8  | 884      | 3,8   | 39 791      | 22,8  | 2 649    | 5,4   |
| 5100      | Betrug   | 1 056    | 1,4   | 342      | 1,5   | 11 416      | 6,6   | 3 989    | 8,1   |
| 5200      | Veruntreuungen (§§ 266, 266a, 266b StGB)                                       | 3        | 0,0   | 0        | 0,0   | 26          | 0,0   | 16       | 0,0   |
| 5300      | Unterschlagung   | 389      | 0,5   | 67       | 0,3   | 1 439       | 0,8   | 253      | 0,5   |
| 5400      | Urkundenfälschung  | 115      | 0,2   | 42       | 0,2   | 3 346       | 1,9   | 532      | 1,1   |
| 6200      | Widerstand gegen die Staatsgewalt und Straftaten gegen die öffentliche Ordnung | 1 459    | 1,9   | 518      | 2,2   | 8 207       | 4,7   | 1 658    | 3,4   |
| 6300      | Begünstigung, Strafvereitelung und Hehlerei                                    | 398      | 0,5   | 60       | 0,3   | 2 965       | 1,7   | 390      | 0,8   |
| 6400      | Brandstiftung  | 2 199    | 2,9   | 280      | 1,2   | 1 044       | 0,6   | 136      | 0,3   |
| 6500      | Straftaten im Amt (§§ 331-355, 357 StGB)                                       | 0        | 0,0   | 0        | 0,0   | 13          | 0,0   | 1        | 0,0   |
| 6710      | Verletzung der Unterhaltspflicht   | 0        | 0,0   | 0        | 0,0   | 10          | 0,0   | 0        | 0,0   |
| 6730      | Beleidigung  | 690      | 0,9   | 213      | 0,9   | 3 543       | 2,0   | 985      | 2,0   |
| 6740      | Sachbeschädigung   | 13 571   | 17,7  | 1 526    | 6,5   | 26 792      | 15,4  | 2 283    | 4,6   |
| 6760      | Straftaten gegen die Umwelt (StGB)   | 81       | 0,1   | 5        | 0,0   | 403         | 0,2   | 10       | 0,0   |
| 7100      | Straftaten gegen strafrechtliche Nebengesetze auf dem Wirtschaftssektor        | 8        | 0,0   | 1        | 0,0   | 255         | 0,1   | 22       | 0,0   |
| 7250      | Straftaten gegen AuslG und AsylverfG   | 248      | 0,3   | 135      | 0,6   | 5 042       | 2,9   | 1 240    | 2,5   |
| 7260      | Straftaten gegen das WaffG und gegen das KriegswaffenkontrollG                 | 307      | 0,4   | 12       | 0,1   | 2 677       | 1,5   | 71       | 0,1   |
| 7300      | Rauschgiftdelikte (BtMG)   | 181      | 0,2   | 46       | 0,2   | 8 016       | 4,6   | 1 317    | 2,7   |
| ----      | Straftaten insgesamt   | 76 640   | 100,0 | 23 437   | 100,0 | 174 216     | 100,0 | 49 335   | 100,0 |

\*) Die Auflistung ist nicht vollständig.

Die aufgeklärte Delinquenz von Mädchen unter 14 Jahren blieb weitgehend auf den Diebstahl ohne erschwerende Umstände beschränkt. Die gleichaltrigen Knaben wurden außerdem wegen Sachbeschädigung und "schweren" Diebstahls in größerer Zahl

erfaßt. Bei den ermittelten männlichen Jugendlichen verbreitert sich die Skala strafbedrohter Betätigungen allmählich. Bei den erfaßten weiblichen Jugendlichen dominiert wieder der Diebstahl ohne erschwerende Umstände (meist Ladendiebstahl).

## Aufgliederung der tatverdächtigen Heranwachsenden und Erwachsenen nach Straftaten(gruppen)

## Bereich: Bundesgebiet insgesamt

| Schlüssel | Straftaten(gruppen) *)   | Heranwachsende |       |          |       | Erwachsene |       |          |       |
|-----------|--|----------------|-------|----------|-------|------------|-------|----------|-------|
|           |  | männlich       |       | weiblich |       | männlich   |       | weiblich |       |
|           |  | Anzahl         | in %  | Anzahl   | in %  | Anzahl     | in %  | Anzahl   | in %  |
| 0100+0210 | Mord und Totschlag   | 488            | 0,3   | 22       | 0,1   | 3 097      | 0,3   | 306      | 0,1   |
| 1110      | Vergewaltigung   | 447            | 0,3   | 5        | 0,0   | 3 851      | 0,3   | 29       | 0,0   |
| 2100      | Raub, räuberische Erpressung und räuberischer Angriff auf Kraftfahrer          | 5 406          | 3,3   | 275      | 0,8   | 15 661     | 1,3   | 1 345    | 0,4   |
| 2220      | Gefährliche und schwere Körperverletzung                                       | 12 673         | 7,8   | 825      | 2,5   | 55 336     | 4,7   | 7 150    | 2,1   |
| 2240      | (Vorsätzliche leichte) Körperverletzung  | 12 940         | 7,9   | 1 314    | 4,0   | 114 107    | 9,6   | 15 921   | 4,8   |
| 2300      | Straftaten gegen die persönliche Freiheit                                      | 7 341          | 4,5   | 509      | 1,5   | 72 139     | 6,1   | 7 609    | 2,3   |
| 3***      | Diebstahl ohne erschwerende Umstände   | 42 567         | 26,0  | 14 510   | 44,0  | 266 570    | 22,5  | 150 842  | 45,0  |
| 4***      | Diebstahl unter erschwerenden Umständen  | 32 087         | 19,6  | 1 475    | 4,5   | 77 251     | 6,5   | 6 698    | 2,0   |
| 5100      | Betrug   | 22 136         | 13,5  | 6 414    | 19,4  | 196 682    | 16,6  | 60 358   | 18,0  |
| 5200      | Veruntreuungen (§§ 266, 266a, 266b StGB)                                       | 91             | 0,1   | 68       | 0,2   | 11 207     | 0,9   | 2 862    | 0,9   |
| 5300      | Unterschlagung   | 3 132          | 1,9   | 713      | 2,2   | 31 689     | 2,7   | 7 822    | 2,3   |
| 5400      | Urkundenfälschung  | 5 650          | 3,5   | 988      | 3,0   | 49 615     | 4,2   | 8 285    | 2,5   |
| 6200      | Widerstand gegen die Staatsgewalt und Straftaten gegen die öffentliche Ordnung | 10 519         | 6,4   | 1 500    | 4,5   | 62 308     | 5,3   | 10 468   | 3,1   |
| 6300      | Begünstigung, Strafvereitelung und Hehlerei                                    | 3 588          | 2,2   | 388      | 1,2   | 15 866     | 1,3   | 2 818    | 0,8   |
| 6400      | Brandstiftung  | 601            | 0,4   | 61       | 0,2   | 5 669      | 0,5   | 1 375    | 0,4   |
| 6500      | Straftaten im Amt (§§ 331-355, 357 StGB)                                       | 99             | 0,1   | 37       | 0,1   | 4 524      | 0,4   | 549      | 0,2   |
| 6710      | Verletzung der Unterhaltungspflicht  | 103            | 0,1   | 6        | 0,0   | 13 545     | 1,1   | 413      | 0,1   |
| 6730      | Beleidigung  | 4 837          | 3,0   | 1 020    | 3,1   | 60 249     | 5,1   | 18 017   | 5,4   |
| 6740      | Sachbeschädigung   | 16 255         | 9,9   | 974      | 3,0   | 66 943     | 5,7   | 8 325    | 2,5   |
| 6760      | Straftaten gegen die Umwelt (StGB)   | 941            | 0,6   | 34       | 0,1   | 18 158     | 1,5   | 1 723    | 0,5   |
| 7100      | Straftaten gegen strafrechtliche Nebengesetze auf dem Wirtschaftssektor        | 609            | 0,4   | 103      | 0,3   | 16 531     | 1,4   | 3 074    | 0,9   |
| 7250      | Straftaten gegen AuslG und AsylverfG   | 14 415         | 8,8   | 3 225    | 9,8   | 140 165    | 11,9  | 25 172   | 7,5   |
| 7260      | Straftaten gegen das WaffG und gegen das KriegswaffenkontrollG                 | 2 899          | 1,8   | 49       | 0,1   | 15 765     | 1,3   | 965      | 0,3   |
| 7300      | Rauschgiftdelikte (BtMG)   | 18 401         | 11,3  | 2 165    | 6,6   | 66 529     | 5,6   | 9 704    | 2,9   |
| ----      | Straftaten insgesamt   | 163 449        | 100,0 | 32 988   | 100,0 | 1 182 532  | 100,0 | 335 132  | 100,0 |

\*) Die Auflistung ist nicht vollständig.

Bei den volljährigen Tatverdächtigen gewinnt neben Diebstahl Betrug an Bedeutung. Bei den volljährigen weiblichen Tatverdächtigen liegt der Anteil des "einfachen" Diebstahls wesentlich und auch der Betrugsanteil relativ höher als bei den männlichen. Bei den männlichen Heranwachsenden fallen noch Sachbe-

schädigungen, Rauschgiftdelikte und Körperverletzungen ins Gewicht. Eine beachtliche Rolle spielen bei den männlichen und weiblichen Heranwachsenden und Erwachsenen auch Straftaten gegen Ausländergesetz und Asylverfahrensgesetz

## Aufgliederung der tatverdächtigen Erwachsenen (Altersgruppen) nach Straftaten(gruppen)

## Bereich: Bundesgebiet insgesamt

| Schlüssel | Straftaten(gruppen) *)   | 21 bis 25 Jahre |       |          |       | 25 bis 30 Jahre |       |          |       |
|-----------|--|-----------------|-------|----------|-------|-----------------|-------|----------|-------|
|           |  | männlich        |       | weiblich |       | männlich        |       | weiblich |       |
|           |  | Anzahl          | in %  | Anzahl   | in %  | Anzahl          | in %  | Anzahl   | in %  |
| 0100+0210 | Mord und Totschlag   | 653             | 0,3   | 35       | 0,1   | 688             | 0,3   | 45       | 0,1   |
| 1110      | Vergewaltigung   | 694             | 0,3   | 4        | 0,0   | 920             | 0,4   | 6        | 0,0   |
| 2100      | Raub, räuberische Erpressung und räuberischer Angriff auf Kraftfahrer          | 5 158           | 2,3   | 350      | 0,8   | 4 230           | 1,7   | 335      | 0,6   |
| 2220      | Gefährliche und schwere Körperverletzung                                       | 13 576          | 6,1   | 972      | 2,1   | 12 480          | 5,1   | 1 290    | 2,3   |
| 2240      | (Vorsätzliche leichte) Körperverletzung  | 18 091          | 8,2   | 1 868    | 4,1   | 22 682          | 9,2   | 2 859    | 5,1   |
| 2300      | Straftaten gegen die persönliche Freiheit                                      | 10 396          | 4,7   | 835      | 1,8   | 13 260          | 5,4   | 1 299    | 2,3   |
| 3***      | Diebstahl ohne erschwerende Umstände   | 47 446          | 21,5  | 16 755   | 36,7  | 48 571          | 19,8  | 19 750   | 35,3  |
| 4***      | Diebstahl unter erschwerenden Umständen  | 26 880          | 12,2  | 1 590    | 3,5   | 20 032          | 8,2   | 1 501    | 2,7   |
| 5100      | Betrug   | 36 404          | 16,5  | 9 701    | 21,3  | 42 410          | 17,3  | 12 165   | 21,8  |
| 5200      | Veruntreuungen (§§ 266, 266a, 266b StGB)                                       | 440             | 0,2   | 185      | 0,4   | 1 147           | 0,5   | 406      | 0,7   |
| 5300      | Unterschlagung   | 5 868           | 2,7   | 1 288    | 2,8   | 7 067           | 2,9   | 1 578    | 2,8   |
| 5400      | Urkundenfälschung  | 11 203          | 5,1   | 1 780    | 3,9   | 13 413          | 5,5   | 2 057    | 3,7   |
| 6200      | Widerstand gegen die Staatsgewalt und Straftaten gegen die öffentliche Ordnung | 13 451          | 6,1   | 1 859    | 4,1   | 13 945          | 5,7   | 2 098    | 3,8   |
| 6300      | Begünstigung, Strafvereitelung und Hehlerei                                    | 4 071           | 1,8   | 570      | 1,2   | 3 928           | 1,6   | 620      | 1,1   |
| 6400      | Brandstiftung  | 745             | 0,3   | 119      | 0,3   | 993             | 0,4   | 206      | 0,4   |
| 6500      | Straftaten im Amt (§§ 331-355, 357 StGB)                                       | 364             | 0,2   | 69       | 0,2   | 874             | 0,4   | 106      | 0,2   |
| 6710      | Verletzung der Unterhaltspflicht   | 672             | 0,3   | 29       | 0,1   | 1 996           | 0,8   | 74       | 0,1   |
| 6730      | Beleidigung  | 7 428           | 3,4   | 1 646    | 3,6   | 9 994           | 4,1   | 2 549    | 4,6   |
| 6740      | Sachbeschädigung   | 15 117          | 6,8   | 1 055    | 2,3   | 14 228          | 5,8   | 1 464    | 2,6   |
| 6760      | Straftaten gegen die Umwelt (StGB)   | 1 646           | 0,7   | 149      | 0,3   | 2 261           | 0,9   | 230      | 0,4   |
| 7100      | Straftaten gegen strafrechtliche Nebengesetze auf dem Wirtschaftssektor        | 1 436           | 0,6   | 287      | 0,6   | 2 474           | 1,0   | 504      | 0,9   |
| 7250      | Straftaten gegen AuslG und AsylverfG   | 33 635          | 15,2  | 6 082    | 13,3  | 39 642          | 16,1  | 6 233    | 11,2  |
| 7260      | Straftaten gegen das WaffG und gegen das KriegswaffenkontrollG                 | 3 066           | 1,4   | 126      | 0,3   | 2 924           | 1,2   | 151      | 0,3   |
| 7300      | Rauschgiftdelikte (BtMG)   | 23 841          | 10,8  | 3 010    | 6,6   | 21 110          | 8,6   | 3 403    | 6,1   |
| ----      | Straftaten insgesamt   | 221 177         | 100,0 | 45 620   | 100,0 | 245 688         | 100,0 | 55 892   | 100,0 |

\*) Die Auflistung ist nicht vollständig.

Der Anteil des "schweren" Diebstahls geht nach dieser Statistik mit zunehmendem Alter zurück. Bei den 21- bis 30jährigen Tatverdächtigen erreichen außer

Diebstahl auch Straftaten gegen Ausländergesetz und Asylverfahrensgesetz, Betrug sowie Rauschgiftdelikte relativ hohe Anteile.

**Aufgliederung der tatverdächtigen Erwachsenen (Altersgruppen) nach Straftaten(gruppen)****Bereich: Bundesgebiet insgesamt**

| Schlüssel | Straftaten(gruppen) *)   | 30 bis 60 Jahre |       |          |       | 60 Jahre und mehr |       |          |       |
|-----------|--|-----------------|-------|----------|-------|-------------------|-------|----------|-------|
|           |  | männlich        |       | weiblich |       | männlich          |       | weiblich |       |
|           |  | Anzahl          | in %  | Anzahl   | in %  | Anzahl            | in %  | Anzahl   | in %  |
| 0100+0210 | Mord und Totschlag   | 1 637           | 0,3   | 197      | 0,1   | 119               | 0,2   | 19       | 0,0   |
| 1110      | Vergewaltigung   | 2 168           | 0,3   | 18       | 0,0   | 69                | 0,1   | 1        | 0,0   |
| 2100      | Raub, räuberische Erpressung und räuberischer Angriff auf Kraftfahrer          | 6 135           | 0,9   | 635      | 0,3   | 138               | 0,2   | 25       | 0,1   |
| 2220      | Gefährliche und schwere Körperverletzung                                       | 27 191          | 4,2   | 4 449    | 2,3   | 2 089             | 3,3   | 439      | 1,1   |
| 2240      | (Vorsätzliche leichte) Körperverletzung  | 68 791          | 10,5  | 9 996    | 5,2   | 4 543             | 7,2   | 1 198    | 2,9   |
| 2300      | Straftaten gegen die persönliche Freiheit                                      | 45 145          | 6,9   | 5 034    | 2,6   | 3 338             | 5,3   | 441      | 1,1   |
| 3***      | Diebstahl ohne erschwerende Umstände   | 139 495         | 21,4  | 83 317   | 43,3  | 31 058            | 49,4  | 31 020   | 75,6  |
| 4***      | Diebstahl unter erschwerenden Umständen  | 29 572          | 4,5   | 3 356    | 1,7   | 767               | 1,2   | 251      | 0,6   |
| 5100      | Betrug   | 113 056         | 17,3  | 36 611   | 19,0  | 4 812             | 7,6   | 1 881    | 4,6   |
| 5200      | Veruntreuungen (§§ 266, 266a, 266b StGB)                                       | 9 063           | 1,4   | 2 151    | 1,1   | 557               | 0,9   | 120      | 0,3   |
| 5300      | Unterschlagung   | 18 152          | 2,8   | 4 715    | 2,4   | 602               | 1,0   | 241      | 0,6   |
| 5400      | Urkundenfälschung  | 24 298          | 3,7   | 4 241    | 2,2   | 701               | 1,1   | 207      | 0,5   |
| 6200      | Widerstand gegen die Staatsgewalt und Straftaten gegen die öffentliche Ordnung | 33 096          | 5,1   | 5 939    | 3,1   | 1 816             | 2,9   | 572      | 1,4   |
| 6300      | Begünstigung, Strafvereitelung und Hehlerei                                    | 7 643           | 1,2   | 1 565    | 0,8   | 224               | 0,4   | 63       | 0,2   |
| 6400      | Brandstiftung  | 3 511           | 0,5   | 747      | 0,4   | 420               | 0,7   | 303      | 0,7   |
| 6500      | Straftaten im Amt (§§ 331-355, 357 StGB)                                       | 3 159           | 0,5   | 362      | 0,2   | 127               | 0,2   | 12       | 0,0   |
| 6710      | Verletzung der Unterhaltspflicht   | 10 816          | 1,7   | 308      | 0,2   | 61                | 0,1   | 2        | 0,0   |
| 6730      | Beleidigung  | 38 207          | 5,9   | 11 697   | 6,1   | 4 620             | 7,3   | 2 125    | 5,2   |
| 6740      | Sachbeschädigung   | 35 005          | 5,4   | 5 095    | 2,6   | 1 593             | 2,5   | 711      | 1,7   |
| 6760      | Straftaten gegen die Umwelt (StGB)   | 12 585          | 1,9   | 1 092    | 0,6   | 1 666             | 2,6   | 252      | 0,6   |
| 7100      | Straftaten gegen strafrechtliche Nebengesetze auf dem Wirtschaftssektor        | 11 880          | 1,8   | 2 148    | 1,1   | 741               | 1,2   | 135      | 0,3   |
| 7250      | Straftaten gegen AuslG und AsylverfG   | 65 718          | 10,1  | 12 133   | 6,3   | 1 170             | 1,9   | 724      | 1,8   |
| 7260      | Straftaten gegen das WaffG und gegen das KriegswaffenkontrollG                 | 8 751           | 1,3   | 605      | 0,3   | 1 024             | 1,6   | 83       | 0,2   |
| 7300      | Rauschgiftdelikte (BtMG)   | 21 470          | 3,3   | 3 257    | 1,7   | 108               | 0,2   | 34       | 0,1   |
| - - - -   | Straftaten insgesamt   | 652 753         | 100,0 | 192 597  | 100,0 | 62 914            | 100,0 | 41 023   | 100,0 |

\*) Die Auflistung ist nicht vollständig.

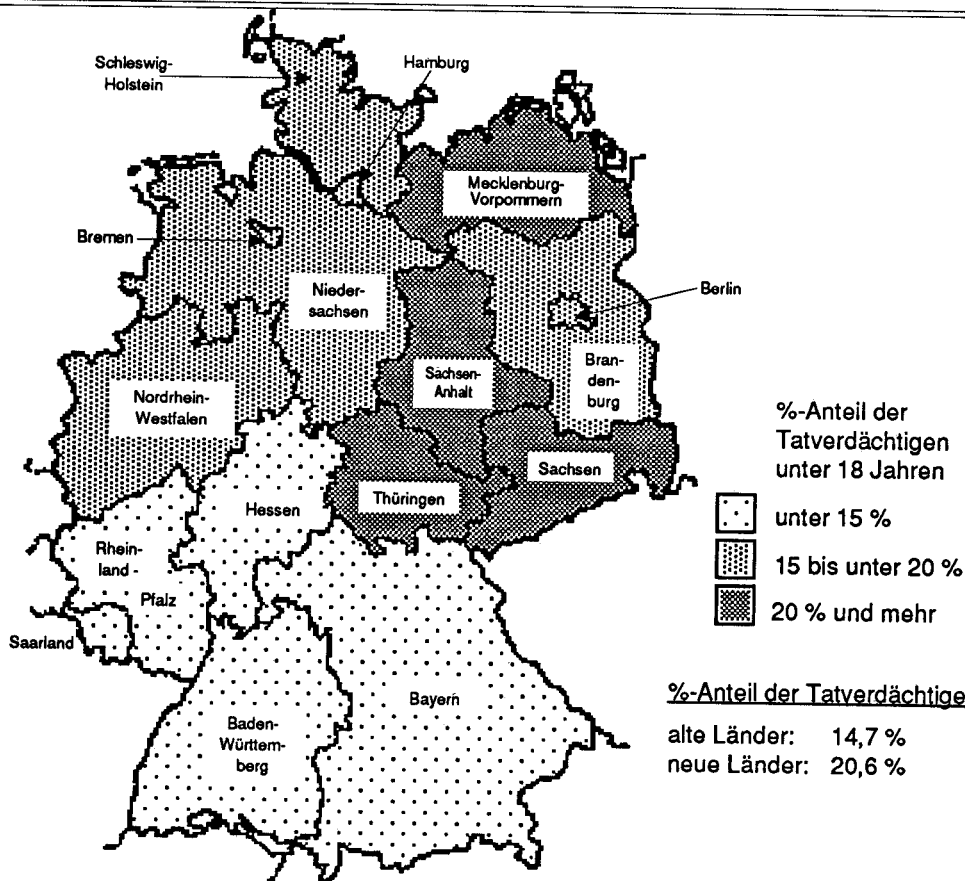
Bei den tatverdächtigen Männern nimmt der Anteil des "schweren" Diebstahls mit zunehmendem Alter beträchtlich ab und nähert sich bei sechzig und mehr Jahren den Werten der weiblichen Tatverdächtigen an. Der "einfache" Diebstahl nimmt dagegen bei tatverdächtigen Männern wie Frauen mit höherem Alter relativ erheblich zu. Drei von vier ermittelten weibli-

chen Tatverdächtigen über 60 Jahren wurden verdächtig, einen einfachen Diebstahl begangen zu haben; bei den gleichaltrigen Männern war es jeder zweite. Die absoluten Zahlen verringern sich bei den älteren Tatverdächtigen zwar auch hier, aber nicht im gleichen Ausmaß wie bei den anderen hier aufgeführten Delikten.

**Alters- und Geschlechtsstruktur aller Tatverdächtigen in den Ländern**

| Bundesland                       | Tatverdächtige<br>insgesamt<br>100 % | Kinder<br>bis <14 Jahre |            | Jugendliche<br>14<18 Jahre |            | Heranwachsende<br>18<21 Jahre |            | Erwachsene<br>>21 Jahre |             | Jung erwachsene<br>21<25 Jahre |            |
|----------------------------------|--------------------------------------|-------------------------|------------|----------------------------|------------|-------------------------------|------------|-------------------------|-------------|--------------------------------|------------|
|                                  |                                      | männl.                  | weibl.     | männl.                     | weibl.     | männl.                        | weibl.     | männl.                  | weibl.      | männl.                         | weibl.     |
| Baden-Württemberg                | 205 943                              | 3,6                     | 1,1        | 7,7                        | 2,4        | 7,7                           | 1,8        | 58,0                    | 17,8        | 11,1                           | 2,4        |
| Bayern                           | 295 886                              | 2,2                     | 0,6        | 6,1                        | 1,9        | 7,0                           | 1,6        | 63,1                    | 17,6        | 10,9                           | 2,4        |
| Berlin                           | 153 649                              | 4,3                     | 1,6        | 8,0                        | 2,5        | 7,0                           | 1,7        | 57,2                    | 17,5        | 9,8                            | 2,5        |
| Brandenburg                      | 106 549                              | 3,4                     | 0,8        | 11,2                       | 2,3        | 9,8                           | 1,4        | 59,1                    | 12,0        | 12,4                           | 1,7        |
| Bremen                           | 26 001                               | 4,2                     | 1,3        | 8,5                        | 2,6        | 7,7                           | 1,7        | 57,0                    | 17,0        | 9,9                            | 2,3        |
| Hamburg                          | 64 358                               | 3,9                     | 1,4        | 8,7                        | 2,5        | 7,9                           | 1,9        | 56,9                    | 16,9        | 10,6                           | 2,5        |
| Hessen                           | 143 750                              | 2,0                     | 0,6        | 6,4                        | 2,0        | 7,3                           | 1,6        | 63,2                    | 17,0        | 11,4                           | 2,3        |
| Mecklenburg-Vorpommern           | 56 095                               | 5,8                     | 1,6        | 14,9                       | 2,8        | 10,2                          | 1,2        | 52,1                    | 11,3        | 10,0                           | 1,4        |
| Niedersachsen                    | 175 568                              | 4,3                     | 1,2        | 8,6                        | 2,5        | 8,1                           | 1,7        | 56,7                    | 17,0        | 10,6                           | 2,3        |
| Nordrhein-Westfalen              | 386 010                              | 4,4                     | 1,4        | 8,9                        | 2,7        | 8,6                           | 1,8        | 55,3                    | 16,8        | 11,2                           | 2,4        |
| Rheinland-Pfalz                  | 90 211                               | 3,1                     | 0,9        | 7,0                        | 2,1        | 7,4                           | 1,6        | 60,1                    | 17,7        | 10,2                           | 2,3        |
| Saarland                         | 23 975                               | 3,2                     | 1,0        | 6,8                        | 2,4        | 6,3                           | 1,6        | 58,9                    | 19,7        | 9,3                            | 2,2        |
| Sachsen                          | 100 358                              | 5,0                     | 1,4        | 11,4                       | 2,9        | 8,5                           | 1,5        | 54,9                    | 14,3        | 10,9                           | 1,9        |
| Sachsen-Anhalt                   | 81 774                               | 4,9                     | 1,4        | 11,4                       | 2,9        | 9,4                           | 1,3        | 55,1                    | 13,7        | 10,8                           | 1,6        |
| Schleswig-Holstein               | 72 528                               | 3,9                     | 1,3        | 8,5                        | 2,3        | 7,9                           | 1,5        | 58,8                    | 15,7        | 10,7                           | 2,0        |
| Thüringen                        | 55 074                               | 5,1                     | 1,6        | 11,6                       | 2,9        | 8,7                           | 1,2        | 54,2                    | 14,6        | 10,5                           | 1,6        |
| <b>Bundesgebiet insgesamt</b>    | <b>2 037 729</b>                     | <b>3,8</b>              | <b>1,2</b> | <b>8,5</b>                 | <b>2,4</b> | <b>8,0</b>                    | <b>1,6</b> | <b>58,0</b>             | <b>16,4</b> | <b>10,9</b>                    | <b>2,2</b> |
| alte Länder<br>mit Gesamt-Berlin | 1 637 879                            | 3,5                     | 1,1        | 7,7                        | 2,3        | 7,7                           | 1,7        | 58,6                    | 17,2        | 10,8                           | 2,4        |
| neue Länder                      | 399 850                              | 4,7                     | 1,3        | 11,9                       | 2,7        | 9,3                           | 1,3        | 55,6                    | 13,2        | 11,1                           | 1,7        |

**Prozentanteile der Tatverdächtigen unter 18 Jahren an den Tatverdächtigen insgesamt  
in den Ländern 1994**



**Alters- und Geschlechtsstruktur der deutschen Tatverdächtigen in den Ländern**

| Bundesland                       | Deutsche<br>Tatverdächtige<br>100 % | Kinder<br>bis <14 Jahre |            | Jugendliche<br>14<18 Jahre |            | Heranwachsende<br>18<21 Jahre |            | Erwachsene<br>>21 Jahre |             | Jung erwachsene<br>21<25 Jahre |            |
|----------------------------------|-------------------------------------|-------------------------|------------|----------------------------|------------|-------------------------------|------------|-------------------------|-------------|--------------------------------|------------|
|                                  |                                     | männl.                  | weibl.     | männl.                     | weibl.     | männl.                        | weibl.     | männl.                  | weibl.      | männl.                         | weibl.     |
| Baden-Württemberg                | 126 527                             | 3,7                     | 1,2        | 7,8                        | 2,7        | 6,4                           | 1,7        | 56,2                    | 20,4        | 8,1                            | 2,2        |
| Bayern                           | 179 423                             | 2,7                     | 0,8        | 7,1                        | 2,3        | 6,6                           | 1,6        | 58,8                    | 20,1        | 8,2                            | 2,1        |
| Berlin                           | 102 331                             | 5,1                     | 1,9        | 7,9                        | 2,8        | 5,6                           | 1,4        | 56,8                    | 18,5        | 7,7                            | 2,1        |
| Brandenburg                      | 72 444                              | 4,8                     | 1,1        | 14,6                       | 2,9        | 9,9                           | 1,2        | 53,1                    | 12,4        | 9,5                            | 1,2        |
| Bremen                           | 18 486                              | 4,0                     | 1,4        | 7,1                        | 2,8        | 6,1                           | 1,6        | 57,9                    | 19,2        | 8,1                            | 2,3        |
| Hamburg                          | 40 924                              | 4,1                     | 1,5        | 6,6                        | 2,7        | 6,0                           | 1,8        | 57,8                    | 19,6        | 8,3                            | 2,5        |
| Hessen                           | 86 840                              | 2,2                     | 0,7        | 6,4                        | 2,3        | 6,1                           | 1,5        | 61,4                    | 19,4        | 8,3                            | 2,1        |
| Mecklenburg-Vorpommern           | 48 072                              | 6,7                     | 1,9        | 16,5                       | 3,1        | 9,8                           | 1,1        | 49,3                    | 11,7        | 8,0                            | 1,2        |
| Niedersachsen                    | 132 271                             | 4,4                     | 1,2        | 8,6                        | 2,7        | 7,2                           | 1,6        | 55,8                    | 18,4        | 8,9                            | 2,1        |
| Nordrhein-Westfalen              | 279 328                             | 4,4                     | 1,4        | 8,6                        | 2,9        | 7,4                           | 1,7        | 54,8                    | 18,8        | 9,2                            | 2,3        |
| Rheinland-Pfalz                  | 66 490                              | 3,4                     | 1,0        | 7,2                        | 2,3        | 6,5                           | 1,5        | 58,9                    | 19,2        | 8,1                            | 2,1        |
| Saarland                         | 18 454                              | 3,4                     | 1,1        | 7,1                        | 2,6        | 5,9                           | 1,5        | 57,6                    | 20,8        | 7,7                            | 1,9        |
| Sachsen                          | 77 064                              | 6,4                     | 1,9        | 13,4                       | 3,5        | 7,8                           | 1,3        | 50,4                    | 15,4        | 8,2                            | 1,5        |
| Sachsen-Anhalt                   | 70 415                              | 5,6                     | 1,6        | 12,7                       | 3,3        | 9,3                           | 1,3        | 51,9                    | 14,4        | 9,3                            | 1,5        |
| Schleswig-Holstein               | 55 457                              | 4,4                     | 1,4        | 8,9                        | 2,6        | 7,3                           | 1,4        | 57,3                    | 16,6        | 9,1                            | 1,8        |
| Thüringen                        | 50 214                              | 5,6                     | 1,7        | 12,3                       | 3,1        | 8,4                           | 1,2        | 52,4                    | 15,3        | 9,2                            | 1,6        |
| <b>Bundesgebiet insgesamt</b>    | <b>1 424 740</b>                    | <b>4,3</b>              | <b>1,3</b> | <b>9,2</b>                 | <b>2,8</b> | <b>7,2</b>                    | <b>1,5</b> | <b>55,8</b>             | <b>18,0</b> | <b>8,6</b>                     | <b>2,0</b> |
| alte Länder<br>mit Gesamt-Berlin | 1 106 531                           | 3,8                     | 1,2        | 7,8                        | 2,6        | 6,7                           | 1,6        | 57,0                    | 19,1        | 8,5                            | 2,2        |
| neue Länder                      | 318 209                             | 5,8                     | 1,6        | 13,8                       | 3,2        | 9,0                           | 1,2        | 51,5                    | 13,9        | 8,9                            | 1,4        |

Der höhere Anteil minderjähriger Tatverdächtiger in den neuen Ländern hängt u.a. mit einem größeren Bevölkerungsanteil dieser Altersgruppe zusammen.

**Alters- und Geschlechtsstruktur der nichtdeutschen Tatverdächtigen in den Ländern**

| Bundesland                       | Nichtdeutsche<br>Tatverdächtige<br>100 % | Kinder<br>bis <14 Jahre |            | Jugendliche<br>14<18 Jahre |            | Heranwachsende<br>18<21 Jahre |            | Erwachsene<br>>21 Jahre |             | Jung erwachsene<br>21<25 Jahre |            |
|----------------------------------|--|-------------------------|------------|----------------------------|------------|-------------------------------|------------|-------------------------|-------------|--------------------------------|------------|
|                                  |  | männl.                  | weibl.     | männl.                     | weibl.     | männl.                        | weibl.     | männl.                  | weibl.      | männl.                         | weibl.     |
| Baden-Württemberg                | 79 416                                   | 3,3                     | 1,0        | 7,6                        | 1,9        | 9,8                           | 1,9        | 60,7                    | 13,7        | 15,8                           | 2,8        |
| Bayern                           | 116 463                                  | 1,4                     | 0,4        | 4,5                        | 1,2        | 7,5                           | 1,6        | 69,6                    | 13,8        | 14,9                           | 2,8        |
| Berlin                           | 51 318                                   | 2,9                     | 1,0        | 8,4                        | 1,9        | 9,8                           | 2,3        | 58,0                    | 15,6        | 13,9                           | 3,5        |
| Brandenburg                      | 34 105                                   | 0,4                     | 0,1        | 4,1                        | 1,0        | 9,7                           | 1,7        | 72,0                    | 11,1        | 18,6                           | 2,7        |
| Bremen                           | 7 515                                    | 4,5                     | 1,1        | 12,1                       | 2,2        | 11,7                          | 2,0        | 54,8                    | 11,6        | 14,2                           | 2,5        |
| Hamburg                          | 23 434                                   | 3,5                     | 1,3        | 12,2                       | 2,0        | 11,3                          | 2,0        | 55,5                    | 12,0        | 14,5                           | 2,6        |
| Hessen                           | 56 910                                   | 1,7                     | 0,5        | 6,3                        | 1,5        | 9,1                           | 1,6        | 65,9                    | 13,3        | 16,0                           | 2,8        |
| Mecklenburg-Vorpommern           | 8 023                                    | 0,4                     | 0,0        | 5,3                        | 0,8        | 13,1                          | 1,8        | 69,2                    | 9,3         | 22,0                           | 2,6        |
| Niedersachsen                    | 43 297                                   | 3,8                     | 1,0        | 8,3                        | 1,8        | 11,0                          | 1,9        | 59,3                    | 13,0        | 16,0                           | 2,9        |
| Nordrhein-Westfalen              | 106 682                                  | 4,6                     | 1,4        | 9,6                        | 2,2        | 11,9                          | 2,0        | 56,6                    | 11,7        | 16,4                           | 2,7        |
| Rheinland-Pfalz                  | 23 721                                   | 2,4                     | 0,6        | 6,6                        | 1,5        | 9,8                           | 1,8        | 63,7                    | 13,6        | 16,3                           | 3,1        |
| Saarland                         | 5 521                                    | 2,8                     | 0,7        | 5,9                        | 1,8        | 7,5                           | 1,8        | 63,4                    | 16,1        | 14,7                           | 3,2        |
| Sachsen                          | 23 294                                   | 0,4                     | 0,1        | 4,9                        | 1,1        | 10,5                          | 2,1        | 69,9                    | 11,0        | 19,8                           | 3,0        |
| Sachsen-Anhalt                   | 11 359                                   | 0,2                     | 0,1        | 3,1                        | 0,6        | 10,0                          | 1,2        | 75,2                    | 9,5         | 20,5                           | 2,4        |
| Schleswig-Holstein               | 17 071                                   | 2,4                     | 0,7        | 7,2                        | 1,3        | 10,1                          | 1,7        | 63,9                    | 12,8        | 16,1                           | 2,9        |
| Thüringen                        | 4 860                                    | 0,4                     | 0,2        | 4,4                        | 0,5        | 12,4                          | 1,1        | 72,8                    | 8,1         | 24,3                           | 2,3        |
| <b>Bundesgebiet insgesamt</b>    | <b>612 989</b>                           | <b>2,6</b>              | <b>0,8</b> | <b>7,1</b>                 | <b>1,6</b> | <b>9,9</b>                    | <b>1,8</b> | <b>63,3</b>             | <b>12,9</b> | <b>16,1</b>                    | <b>2,8</b> |
| alte Länder<br>mit Gesamt-Berlin | 531 348                                  | 2,9                     | 0,9        | 7,5                        | 1,7        | 9,8                           | 1,9        | 62,0                    | 13,3        | 15,5                           | 2,8        |
| neue Länder                      | 81 641                                   | 0,4                     | 0,1        | 4,3                        | 0,9        | 10,5                          | 1,7        | 71,6                    | 10,5        | 19,9                           | 2,7        |

**Altersstruktur der Tatverdächtigen in den Großstädten ab 200 000 Einwohner<sup>1)</sup>  
und in den Landeshauptstädten**

| Stadt                           | TV insges.<br>100 % | Kinder |      | Jugendliche |      | Heranwachsende |      | Erwachsene |      |
|---------------------------------|---------------------|--------|------|-------------|------|----------------|------|------------|------|
|                                 |                     | Anzahl | in % | Anzahl      | in % | Anzahl         | in % | Anzahl     | in % |
| Aachen                          | 7 511               | 313    | 4,2  | 724         | 9,6  | 815            | 10,9 | 5 659      | 75,3 |
| Augsburg                        | 10 153              | 356    | 3,5  | 991         | 9,8  | 1 065          | 10,5 | 7 741      | 76,2 |
| Berlin                          | 153 649             | 9 143  | 6,0  | 16 238      | 10,6 | 13 363         | 8,7  | 114 905    | 74,8 |
| Bielefeld                       | 8 339               | 502    | 6,0  | 986         | 11,8 | 913            | 10,9 | 5 938      | 71,2 |
| Bochum                          | 9 701               | 436    | 4,5  | 991         | 10,2 | 984            | 10,1 | 7 290      | 75,1 |
| Bonn *)                         | 11 727              | 526    | 4,5  | 1 404       | 12,0 | 1 259          | 10,7 | 8 538      | 72,8 |
| Braunschweig                    | 10 057              | 409    | 4,1  | 1 021       | 10,2 | 1 097          | 10,9 | 7 530      | 74,9 |
| Bremen                          | 20 481              | 1 106  | 5,4  | 2 315       | 11,3 | 1 876          | 9,2  | 15 184     | 74,1 |
| Chemnitz                        | 7 235               | 559    | 7,7  | 1 061       | 14,7 | 668            | 9,2  | 4 947      | 68,4 |
| Dortmund                        | 17 914              | 757    | 4,2  | 2 164       | 12,1 | 2 129          | 11,9 | 12 864     | 71,8 |
| Dresden                         | 12 011              | 960    | 8,0  | 2 155       | 17,9 | 1 295          | 10,8 | 7 601      | 63,3 |
| Düsseldorf                      | 19 856              | 742    | 3,7  | 1 922       | 9,7  | 2 051          | 10,3 | 15 141     | 76,3 |
| Duisburg                        | 12 220              | 769    | 6,3  | 1 395       | 11,4 | 1 322          | 10,8 | 8 734      | 71,5 |
| Erfurt                          | 6 300               | 347    | 5,5  | 1 094       | 17,4 | 648            | 10,3 | 4 211      | 66,8 |
| Essen                           | 16 527              | 808    | 4,9  | 1 723       | 10,4 | 1 811          | 11,0 | 12 185     | 73,7 |
| Frankfurt am Main               | 36 890              | 456    | 1,2  | 2 101       | 5,7  | 3 433          | 9,3  | 30 900     | 83,8 |
| Gelsenkirchen                   | 8 506               | 451    | 5,3  | 975         | 11,5 | 1 002          | 11,8 | 6 078      | 71,5 |
| Hagen                           | 5 394               | 322    | 6,0  | 613         | 11,4 | 553            | 10,3 | 3 906      | 72,4 |
| Halle <i>einschl. Saalkreis</i> | 13 498              | 932    | 6,9  | 1 801       | 13,3 | 1 307          | 9,7  | 9 458      | 70,1 |
| Hamburg                         | 64 358              | 3 411  | 5,3  | 7 154       | 11,1 | 6 302          | 9,8  | 47 491     | 73,8 |
| Hannover                        | 24 317              | 752    | 3,1  | 2 159       | 8,9  | 2 635          | 10,8 | 18 771     | 77,2 |
| Karlsruhe                       | 9 447               | 382    | 4,0  | 845         | 8,9  | 890            | 9,4  | 7 330      | 77,6 |
| Kassel                          | 8 702               | 248    | 2,8  | 757         | 8,7  | 815            | 9,4  | 6 882      | 79,1 |
| Kiel                            | 9 541               | 439    | 4,6  | 1 020       | 10,7 | 860            | 9,0  | 7 222      | 75,7 |
| Köln                            | 30 185              | 1 270  | 4,2  | 2 849       | 9,4  | 2 977          | 9,9  | 23 089     | 76,5 |
| Krefeld                         | 6 638               | 358    | 5,4  | 703         | 10,6 | 708            | 10,7 | 4 869      | 73,4 |
| Leipzig                         | 13 396              | 779    | 5,8  | 1 768       | 13,2 | 1 206          | 9,0  | 9 643      | 72,0 |
| Lübeck                          | 10 391              | 555    | 5,3  | 1 084       | 10,4 | 1 061          | 10,2 | 7 691      | 74,0 |
| Magdeburg                       | 13 065              | 987    | 7,6  | 1 895       | 14,5 | 1 447          | 11,1 | 8 736      | 66,9 |
| Mainz                           | 7 316               | 284    | 3,9  | 759         | 10,4 | 777            | 10,6 | 5 496      | 75,1 |
| Mannheim                        | 13 276              | 454    | 3,4  | 1 218       | 9,2  | 1 351          | 10,2 | 10 253     | 77,2 |
| Mönchengladbach                 | 7 610               | 411    | 5,4  | 850         | 11,2 | 788            | 10,4 | 5 561      | 73,1 |
| München                         | 46 544              | 875    | 1,9  | 3 370       | 7,2  | 4 366          | 9,4  | 37 933     | 81,5 |
| Münster                         | 6 523               | 355    | 5,4  | 719         | 11,0 | 592            | 9,1  | 4 857      | 74,5 |
| Nürnberg                        | 18 614              | 630    | 3,4  | 1 788       | 9,6  | 1 806          | 9,7  | 14 390     | 77,3 |
| Oberhausen                      | 6 111               | 491    | 8,0  | 725         | 11,9 | 655            | 10,7 | 4 240      | 69,4 |
| Potsdam                         | 6 357               | 401    | 6,3  | 1 252       | 19,7 | 778            | 12,2 | 3 926      | 61,8 |
| Rostock                         | 8 255               | 620    | 7,5  | 1 522       | 18,4 | 879            | 10,6 | 5 234      | 63,4 |
| Saarbrücken                     | 7 079               | 225    | 3,2  | 570         | 8,1  | 590            | 8,3  | 5 694      | 80,4 |
| Schwerin                        | 4 846               | 445    | 9,2  | 872         | 18,0 | 549            | 11,3 | 2 980      | 61,5 |
| Stuttgart                       | 23 230              | 757    | 3,3  | 1 994       | 8,6  | 2 718          | 11,7 | 17 761     | 76,5 |
| Wiesbaden                       | 10 050              | 278    | 2,8  | 930         | 9,3  | 800            | 8,0  | 8 042      | 80,0 |
| Wuppertal                       | 9 226               | 615    | 6,7  | 1 013       | 11,0 | 843            | 9,1  | 6 755      | 73,2 |

1) vgl. hierzu die Ausführungen auf Seite 59

\*) Bereich des Polizeipräsidenten Bonn; nicht mit der Stadt Bonn identisch

**Altersstruktur der deutschen Tatverdächtigen in den Großstädten ab 200 000 Einwohner<sup>1)</sup>  
und in den Landeshauptstädten**

| Stadt                           | Deutsche<br>TV insgesamt<br>100 % | Kinder |      | Jugendliche |      | Heranwachsende |      | Erwachsene |      |
|---------------------------------|-----------------------------------|--------|------|-------------|------|----------------|------|------------|------|
|                                 |                                   | Anzahl | in % | Anzahl      | in % | Anzahl         | in % | Anzahl     | in % |
| Aachen                          | 5 284                             | 208    | 3,9  | 511         | 9,7  | 539            | 10,2 | 4 026      | 76,2 |
| Augsburg                        | 6 357                             | 215    | 3,4  | 638         | 10,0 | 602            | 9,5  | 4 902      | 77,1 |
| Berlin                          | 102 331                           | 7 154  | 7,0  | 10 955      | 10,7 | 7 123          | 7,0  | 77 099     | 75,3 |
| Bielefeld                       | 5 634                             | 352    | 6,2  | 649         | 11,5 | 514            | 9,1  | 4 119      | 73,1 |
| Bochum                          | 7 266                             | 345    | 4,7  | 730         | 10,0 | 670            | 9,2  | 5 521      | 76,0 |
| Bonn *)                         | 7 940                             | 346    | 4,4  | 914         | 11,5 | 767            | 9,7  | 5 913      | 74,5 |
| Braunschweig                    | 7 116                             | 350    | 4,9  | 738         | 10,4 | 676            | 9,5  | 5 352      | 75,2 |
| Bremen                          | 14 303                            | 762    | 5,3  | 1 392       | 9,7  | 1 040          | 7,3  | 11 109     | 77,7 |
| Chemnitz                        | 6 290                             | 551    | 8,8  | 1 022       | 16,2 | 564            | 9,0  | 4 153      | 66,0 |
| Dortmund                        | 12 700                            | 599    | 4,7  | 1 531       | 12,1 | 1 300          | 10,2 | 9 270      | 73,0 |
| Dresden                         | 10 287                            | 953    | 9,3  | 2 059       | 20,0 | 1 010          | 9,8  | 6 265      | 60,9 |
| Düsseldorf                      | 13 490                            | 478    | 3,5  | 1 208       | 9,0  | 1 161          | 8,6  | 10 643     | 78,9 |
| Duisburg                        | 8 714                             | 520    | 6,0  | 907         | 10,4 | 727            | 8,3  | 6 560      | 75,3 |
| Erfurt                          | 5 774                             | 347    | 6,0  | 1 058       | 18,3 | 570            | 9,9  | 3 799      | 65,8 |
| Essen                           | 12 675                            | 572    | 4,5  | 1 242       | 9,8  | 1 209          | 9,5  | 9 652      | 76,1 |
| Frankfurt am Main               | 14 755                            | 212    | 1,4  | 811         | 5,5  | 1 007          | 6,8  | 12 725     | 86,2 |
| Gelsenkirchen                   | 5 747                             | 288    | 5,0  | 593         | 10,3 | 534            | 9,3  | 4 332      | 75,4 |
| Hagen                           | 3 773                             | 220    | 5,8  | 386         | 10,2 | 335            | 8,9  | 2 832      | 75,1 |
| Halle <i>einschl. Saalkreis</i> | 11 485                            | 922    | 8,0  | 1 737       | 15,1 | 1 134          | 9,9  | 7 692      | 67,0 |
| Hamburg                         | 40 924                            | 2 264  | 5,5  | 3 809       | 9,3  | 3 188          | 7,8  | 31 663     | 77,4 |
| Hannover                        | 16 094                            | 556    | 3,5  | 1 389       | 8,6  | 1 492          | 9,3  | 12 657     | 78,6 |
| Karlsruhe                       | 6 026                             | 268    | 4,4  | 570         | 9,5  | 467            | 7,7  | 4 721      | 78,3 |
| Kassel                          | 5 921                             | 182    | 3,1  | 494         | 8,3  | 497            | 8,4  | 4 748      | 80,2 |
| Kiel                            | 6 896                             | 372    | 5,4  | 786         | 11,4 | 601            | 8,7  | 5 137      | 74,5 |
| Köln                            | 19 144                            | 713    | 3,7  | 1 649       | 8,6  | 1 415          | 7,4  | 15 367     | 80,3 |
| Krefeld                         | 4 683                             | 258    | 5,5  | 473         | 10,1 | 423            | 9,0  | 3 529      | 75,4 |
| Leipzig                         | 11 449                            | 768    | 6,7  | 1 669       | 14,6 | 995            | 8,7  | 8 017      | 70,0 |
| Lübeck                          | 7 682                             | 425    | 5,5  | 820         | 10,7 | 739            | 9,6  | 5 698      | 74,2 |
| Magdeburg                       | 11 367                            | 974    | 8,6  | 1 805       | 15,9 | 1 277          | 11,2 | 7 311      | 64,3 |
| Mainz                           | 4 367                             | 186    | 4,3  | 443         | 10,1 | 352            | 8,1  | 3 386      | 77,5 |
| Mannheim                        | 7 722                             | 268    | 3,5  | 685         | 8,9  | 626            | 8,1  | 6 143      | 79,6 |
| Mönchengladbach                 | 5 831                             | 330    | 5,7  | 635         | 10,9 | 555            | 9,5  | 4 311      | 73,9 |
| München                         | 26 148                            | 471    | 1,8  | 1 904       | 7,3  | 2 058          | 7,9  | 21 715     | 83,0 |
| Münster                         | 4 769                             | 279    | 5,9  | 563         | 11,8 | 387            | 8,1  | 3 540      | 74,2 |
| Nürnberg                        | 10 850                            | 370    | 3,4  | 1 099       | 10,1 | 941            | 8,7  | 8 440      | 77,8 |
| Oberhausen                      | 4 464                             | 321    | 7,2  | 475         | 10,6 | 402            | 9,0  | 3 266      | 73,2 |
| Potsdam                         | 5 163                             | 383    | 7,4  | 1 212       | 23,5 | 669            | 13,0 | 2 899      | 56,1 |
| Rostock                         | 7 296                             | 613    | 8,4  | 1 468       | 20,1 | 751            | 10,3 | 4 464      | 61,2 |
| Saarbrücken                     | 4 955                             | 189    | 3,8  | 430         | 8,7  | 381            | 7,7  | 3 955      | 79,8 |
| Schwerin                        | 4 503                             | 445    | 9,9  | 870         | 19,3 | 512            | 11,4 | 2 676      | 59,4 |
| Stuttgart                       | 12 121                            | 343    | 2,8  | 926         | 7,6  | 1 153          | 9,5  | 9 699      | 80,0 |
| Wiesbaden                       | 6 312                             | 165    | 2,6  | 556         | 8,8  | 405            | 6,4  | 5 186      | 82,2 |
| Wuppertal                       | 6 462                             | 424    | 6,6  | 711         | 11,0 | 478            | 7,4  | 4 849      | 75,0 |

1) vgl. hierzu die Ausführungen auf Seite 59

\*) Bereich des Polizeipräsidenten Bonn; nicht mit der Stadt Bonn identisch



**Altersstruktur der nichtdeutschen Tatverdächtigen in den Großstädten ab 200 000 Einwohner<sup>1)</sup>  
und in den Landeshauptstädten**

| Stadt                           | Nichtdeutsche<br>TV insgesamt<br>100 % | Kinder |      | Jugendliche |      | Heranwachsende |      | Erwachsene |      |
|---------------------------------|--|--------|------|-------------|------|----------------|------|------------|------|
|                                 |  | Anzahl | in % | Anzahl      | in % | Anzahl         | in % | Anzahl     | in % |
| Aachen                          | 2 227                                  | 105    | 4,7  | 213         | 9,6  | 276            | 12,4 | 1 633      | 73,3 |
| Augsburg                        | 3 796                                  | 141    | 3,7  | 353         | 9,3  | 463            | 12,2 | 2 839      | 74,8 |
| Berlin                          | 51 318                                 | 1 989  | 3,9  | 5 283       | 10,3 | 6 240          | 12,2 | 37 806     | 73,7 |
| Bielefeld                       | 2 705                                  | 150    | 5,5  | 337         | 12,5 | 399            | 14,8 | 1 819      | 67,2 |
| Bochum                          | 2 435                                  | 91     | 3,7  | 261         | 10,7 | 314            | 12,9 | 1 769      | 72,6 |
| Bonn *)                         | 3 787                                  | 180    | 4,8  | 490         | 12,9 | 492            | 13,0 | 2 625      | 69,3 |
| Braunschweig                    | 2 941                                  | 59     | 2,0  | 283         | 9,6  | 421            | 14,3 | 2 178      | 74,1 |
| Bremen                          | 6 178                                  | 344    | 5,6  | 923         | 14,9 | 836            | 13,5 | 4 075      | 66,0 |
| Chemnitz                        | 945                                    | 8      | 0,8  | 39          | 4,1  | 104            | 11,0 | 794        | 84,0 |
| Dortmund                        | 5 214                                  | 158    | 3,0  | 633         | 12,1 | 829            | 15,9 | 3 594      | 68,9 |
| Dresden                         | 1 724                                  | 7      | 0,4  | 96          | 5,6  | 285            | 16,5 | 1 336      | 77,5 |
| Düsseldorf                      | 6 366                                  | 264    | 4,1  | 714         | 11,2 | 890            | 14,0 | 4 498      | 70,7 |
| Duisburg                        | 3 506                                  | 249    | 7,1  | 488         | 13,9 | 595            | 17,0 | 2 174      | 62,0 |
| Erfurt                          | 526                                    | 0      | 0,0  | 36          | 6,8  | 78             | 14,8 | 412        | 78,3 |
| Essen                           | 3 852                                  | 236    | 6,1  | 481         | 12,5 | 602            | 15,6 | 2 533      | 65,8 |
| Frankfurt am Main               | 22 135                                 | 244    | 1,1  | 1 290       | 5,8  | 2 426          | 11,0 | 18 175     | 82,1 |
| Gelsenkirchen                   | 2 759                                  | 163    | 5,9  | 382         | 13,8 | 468            | 17,0 | 1 746      | 63,3 |
| Hagen                           | 1 621                                  | 102    | 6,3  | 227         | 14,0 | 218            | 13,4 | 1 074      | 66,3 |
| Halle <i>einschl. Saalkreis</i> | 2 013                                  | 10     | 0,5  | 64          | 3,2  | 173            | 8,6  | 1 766      | 87,7 |
| Hamburg                         | 23 434                                 | 1 147  | 4,9  | 3 345       | 14,3 | 3 114          | 13,3 | 15 828     | 67,5 |
| Hannover                        | 8 223                                  | 196    | 2,4  | 770         | 9,4  | 1 143          | 13,9 | 6 114      | 74,4 |
| Karlsruhe                       | 3 421                                  | 114    | 3,3  | 275         | 8,0  | 423            | 12,4 | 2 609      | 76,3 |
| Kassel                          | 2 781                                  | 66     | 2,4  | 263         | 9,5  | 318            | 11,4 | 2 134      | 76,7 |
| Kiel                            | 2 645                                  | 67     | 2,5  | 234         | 8,8  | 259            | 9,8  | 2 085      | 78,8 |
| Köln                            | 11 041                                 | 557    | 5,0  | 1 200       | 10,9 | 1 562          | 14,1 | 7 722      | 69,9 |
| Krefeld                         | 1 955                                  | 100    | 5,1  | 230         | 11,8 | 285            | 14,6 | 1 340      | 68,5 |
| Leipzig                         | 1 947                                  | 11     | 0,6  | 99          | 5,1  | 211            | 10,8 | 1 626      | 83,5 |
| Lübeck                          | 2 709                                  | 130    | 4,8  | 264         | 9,7  | 322            | 11,9 | 1 993      | 73,6 |
| Magdeburg                       | 1 698                                  | 13     | 0,8  | 90          | 5,3  | 170            | 10,0 | 1 425      | 83,9 |
| Mainz                           | 2 949                                  | 98     | 3,3  | 316         | 10,7 | 425            | 14,4 | 2 110      | 71,5 |
| Mannheim                        | 5 554                                  | 186    | 3,3  | 533         | 9,6  | 725            | 13,1 | 4 110      | 74,0 |
| Mönchengladbach                 | 1 779                                  | 81     | 4,6  | 215         | 12,1 | 233            | 13,1 | 1 250      | 70,3 |
| München                         | 20 396                                 | 404    | 2,0  | 1 466       | 7,2  | 2 308          | 11,3 | 16 218     | 79,5 |
| Münster                         | 1 754                                  | 76     | 4,3  | 156         | 8,9  | 205            | 11,7 | 1 317      | 75,1 |
| Nürnberg                        | 7 764                                  | 260    | 3,3  | 689         | 8,9  | 865            | 11,1 | 5 950      | 76,6 |
| Oberhausen                      | 1 647                                  | 170    | 10,3 | 250         | 15,2 | 253            | 15,4 | 974        | 59,1 |
| Potsdam                         | 1 194                                  | 18     | 1,5  | 40          | 3,4  | 109            | 9,1  | 1 027      | 86,0 |
| Rostock                         | 959                                    | 7      | 0,7  | 54          | 5,6  | 128            | 13,3 | 770        | 80,3 |
| Saarbrücken                     | 2 124                                  | 36     | 1,7  | 140         | 6,6  | 209            | 9,8  | 1 739      | 81,9 |
| Schwerin                        | 343                                    | 0      | 0,0  | 2           | 0,6  | 37             | 10,8 | 304        | 88,6 |
| Stuttgart                       | 11 109                                 | 414    | 3,7  | 1 068       | 9,6  | 1 565          | 14,1 | 8 062      | 72,6 |
| Wiesbaden                       | 3 738                                  | 113    | 3,0  | 374         | 10,0 | 395            | 10,6 | 2 856      | 76,4 |
| Wuppertal                       | 2 764                                  | 191    | 6,9  | 302         | 10,9 | 365            | 13,2 | 1 906      | 69,0 |

1) vgl. hierzu die Ausführungen auf Seite 59

\*) Bereich des Polizeipräsidenten Bonn; nicht mit der Stadt Bonn identisch

### 1.3.2 Nichtdeutsche Tatverdächtige

#### Tatverdächtigenanteile, Staatsangehörigkeiten, Aufenthaltsstatus

(Das vollständige Zahlenmaterial findet sich in der Tabelle 61 des Anhangs sowie in den in diesem Jahrbuch nicht abgedruckten Tabellen 50, 51, 53, 54, 55 und 62.)

#### Bewertungsprobleme

1994 besaß fast jeder dritte (30,1 %) von der Polizei ermittelte Tatverdächtige nicht die deutsche Staatsbürgerschaft. Ein Vergleich der tatsächlichen Kriminalitätsbelastung der nichtdeutschen Wohnbevölkerung mit der deutschen ist jedoch schon wegen des Dunkelfeldes der nicht ermittelten Täter in der Polizeilichen Kriminalstatistik nicht möglich. Ferner enthält die Bevölkerungsstatistik bestimmte Ausländergruppen wie vor allem Illegale, Touristen und Stationierungsstreitkräfte nicht, die in der Kriminalstatistik als Tatverdächtige gezählt werden. Die Volkszählung 1987 hat gezeigt, daß auch die Daten der gemeldeten ausländischen Wohnbevölkerung (fortgeschriebene Bevölkerungsstatistik) sehr unzuverlässig sind.

Die Kriminalitätsbelastung der Deutschen und Nichtdeutschen ist zudem aufgrund der unter-

schiedlichen strukturellen Zusammensetzung (Alters-, Geschlechts- und Sozialstruktur) nicht vergleichbar.

Zu berücksichtigen ist weiterhin ein beachtlicher Anteil ausländerspezifischer Delikte. So liegt der Ausländeranteil an den Tatverdächtigen bei den Straftaten gegen Ausländergesetz und Asylverfahrensgesetz naturgemäß mit 96,5 % sehr hoch. Bei 29,8 % aller nichtdeutschen Tatverdächtigen wurde wegen Verstoßes gegen Ausländergesetz oder Asylverfahrensgesetz ermittelt, Vergehen, die von Deutschen in der Regel nicht begangen werden können. Ohne ausländerspezifische Delikte (zur problematischen Berechnung siehe unten rechts\*) betrug der Tatverdächtigenanteil Nichtdeutscher 23,3 %.

Die nachfolgende Übersicht zeigt die Entwicklung der nichtdeutschen Tatverdächtigen seit 1984.

Diese Daten dürfen nicht mit der tatsächlichen Kriminalitätsentwicklung gleichgesetzt werden. Sie lassen auch keine vergleichende Bewertung der Kriminalitätsbelastung von Deutschen und Nichtdeutschen zu. Sie belegen aber die bis 1993 besonders schnell an-

gewachsenen Anforderungen an die Polizei (kompliziertere Rechtslage, Sprachprobleme, Identifizierungsschwierigkeiten bei vielen ausländischen Tatverdächtigen usw.).

| Jahr                                 | Straftaten insgesamt     |                             |      | ohne Straftaten gegen AusländerG und AsylverfahrensG* |                             |      |
|--------------------------------------|--------------------------|-----------------------------|------|---|-----------------------------|------|
|                                      | Tatverdächtige insgesamt | davon: Nichtdeutsche Anzahl | in % | Tatverdächtige insgesamt                              | davon: Nichtdeutsche Anzahl | in % |
| 1984                                 | 1 254 213                | 207 612                     | 16,6 | 1 209 756   | 165 705                     | 13,7 |
| 1985                                 | 1 290 999                | 231 868                     | 18,0 | 1 237 083   | 180 181                     | 14,6 |
| 1986                                 | 1 306 910                | 252 018                     | 19,3 | 1 246 193   | 193 703                     | 15,5 |
| 1987                                 | 1 290 441                | 258 326                     | 20,0 | 1 236 540   | 206 863                     | 16,7 |
| 1988                                 | 1 314 080                | 286 744                     | 21,8 | 1 247 563   | 223 848                     | 17,9 |
| 1989                                 | 1 370 962                | 336 016                     | 24,5 | 1 285 534   | 254 737                     | 19,8 |
| 1990                                 | 1 437 923                | 383 583                     | 26,7 | 1 349 912   | 299 415                     | 22,2 |
| <b>alte Länder mit Gesamt-Berlin</b> |                          |                             |      |   |                             |      |
| 1991                                 | 1 466 752                | 405 545                     | 27,6 | 1 382 713   | 324 864                     | 23,5 |
| 1992                                 | 1 581 734                | 509 305                     | 32,2 | 1 459 654   | 390 861                     | 26,8 |
| 1993                                 | 1 680 885                | 608 376                     | 36,2 | 1 517 966   | 450 090                     | 29,7 |
| 1994                                 | 1 637 879                | 531 348                     | 32,4 | 1 491 417   | 390 751                     | 26,2 |
| <b>Bundesgebiet insgesamt</b>        |                          |                             |      |   |                             |      |
| 1993                                 | 2 051 775                | 689 920                     | 33,6 | 1 849 520   | 492 919                     | 26,7 |
| 1994                                 | 2 037 729                | 612 988                     | 30,1 | 1 848 087   | 430 075                     | 23,3 |

\*) Aus erfassungstechnischen Gründen (echte Tatverdächtigenzählung, siehe auch Seite 8) fehlen in der Aufstellung

"ohne Straftaten gegen Ausländergesetz und gegen Asylverfahrensgesetz"

aber auch die Tatverdächtigen, denen neben Verstößen gegen AusIG gleichzeitig auch andere Delikte wie Diebstahl, Raub oder Rauschgifthandel zur Last gelegt werden. Daher sind diese Werte zu niedrig. Nach Berechnungen in Berlin ist von etwa 20 % der Tatverdächtigen auszugehen, die außerdem wegen anderer Straftaten ermittelt wurden.

## Tatverdächtigenganteile Nichtdeutscher 1994 In den Ländern:

| Jahr                          | Straftaten insgesamt        |                                |      | ohne Straftaten gegen AusländerG und AsylverfahrensG* |                                |      | Differenz<br>Sp. 4 - Sp. 7<br>in %-Punkten |
|-------------------------------|-----------------------------|--------------------------------|------|---|--------------------------------|------|--|
|                               | Tatverdächtige<br>insgesamt | davon: Nichtdeutsche<br>Anzahl | in % | Tatverdächtige<br>insgesamt                           | davon: Nichtdeutsche<br>Anzahl | in % |  |
| 1                             | 2                           | 3                              | 4    | 5   | 6                              | 7    | 8  |
| Baden-Württemberg             | 205 943                     | 79 416                         | 38,6 | 183 869   | 57 938                         | 31,5 | 7,1  |
| Bayern                        | 295 886                     | 116 463                        | 39,4 | 242 807   | 65 546                         | 27,0 | 12,4                                       |
| Berlin                        | 153 649                     | 51 318                         | 33,4 | 139 786   | 38 246                         | 27,4 | 6,0  |
| Brandenburg                   | 106 549                     | 34 105                         | 32,0 | 88 822  | 16 764                         | 18,9 | 13,1                                       |
| Bremen                        | 26 001                      | 7 515                          | 28,9 | 25 247  | 6 806                          | 27,0 | 1,9  |
| Hamburg                       | 64 358                      | 23 434                         | 36,4 | 60 498  | 19 775                         | 32,7 | 3,7  |
| Hessen                        | 143 750                     | 56 910                         | 39,6 | 130 527   | 44 175                         | 33,8 | 5,8  |
| Mecklenburg-Vorpommern        | 56 095                      | 8 023                          | 14,3 | 51 713  | 3 655                          | 7,1  | 7,2  |
| Niedersachsen                 | 175 568                     | 43 297                         | 24,7 | 164 140   | 32 218                         | 19,6 | 5,1  |
| Nordrhein-Westfalen           | 386 010                     | 106 682                        | 27,6 | 372 470   | 93 934                         | 25,2 | 2,4  |
| Rheinland-Pfalz               | 90 211                      | 23 721                         | 26,3 | 83 570  | 17 423                         | 20,8 | 5,5  |
| Saarland                      | 23 975                      | 5 521                          | 23,0 | 22 597  | 4 165                          | 18,4 | 4,6  |
| Sachsen                       | 100 358                     | 23 294                         | 23,2 | 85 474  | 8 604                          | 10,1 | 13,1                                       |
| Sachsen-Anhalt                | 81 774                      | 11 359                         | 13,9 | 77 021  | 6 819                          | 8,9  | 5,0  |
| Schleswig-Holstein            | 72 528                      | 17 071                         | 23,5 | 65 906  | 10 525                         | 16,0 | 7,5  |
| Thüringen                     | 55 074                      | 4 859                          | 8,8  | 53 640  | 3 482                          | 6,5  | 2,3  |
| Bundesgebiet insgesamt        | 2 037 729                   | 612 988                        | 30,1 | 1 848 087   | 430 075                        | 23,3 | 6,8  |
| alte Länder mit Gesamt-Berlin | 1 637 879                   | 531 348                        | 32,4 | 1 491 417   | 390 751                        | 26,2 | 6,2  |
| neue Länder                   | 399 850                     | 81 640                         | 20,4 | 356 670   | 39 324                         | 11,0 | 9,4  |

\*) Aus erfassungstechnischen Gründen (echte Tatverdächtigenzählung, siehe auch Seite 11) fehlen in der Aufstellung "ohne Straftaten gegen Ausländergesetzes und gegen Asylverfahrensgesetz"

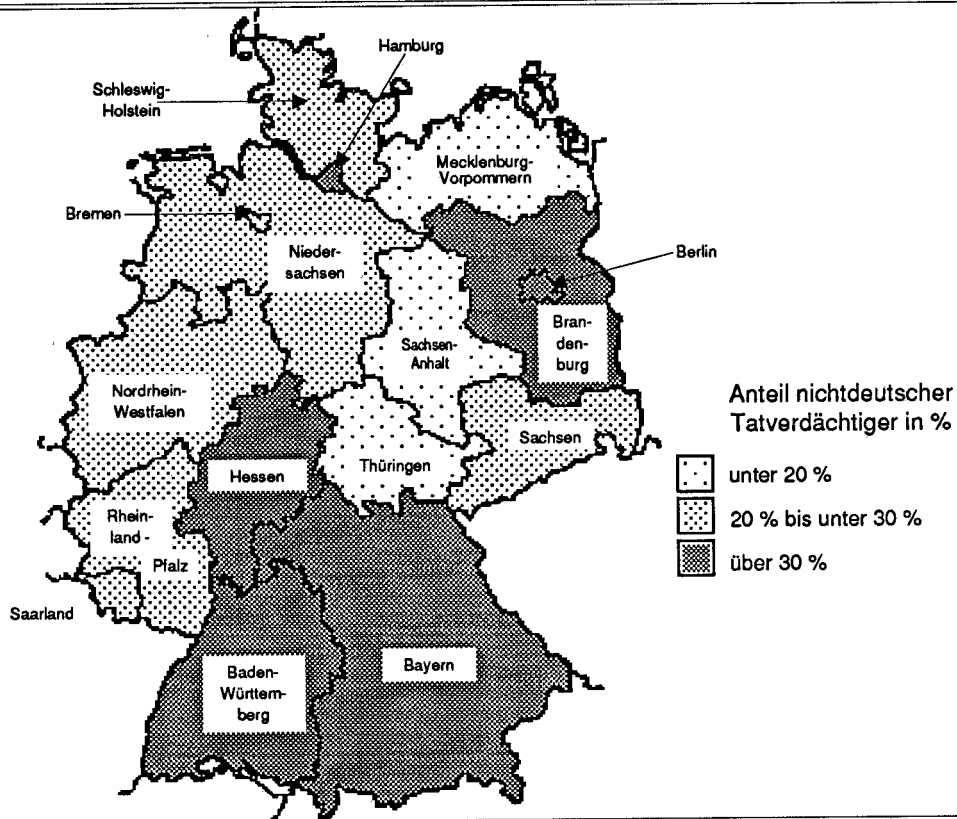
aber auch die Tatverdächtigen, denen neben Verstößen gegen AuslG gleichzeitig auch andere Delikte wie Diebstahl, Raub oder Rauschgifthandel zur Last gelegt werden. Daher sind diese Werte zu niedrig.

Wie auch die nachfolgende Grafik (Seite 115 unten) verdeutlicht, weisen einzelne an den deutschen Ostgrenzen gelegene Länder die höchste Differenz in Prozentpunkten zwischen dem Anteil nichtdeutscher Tatverdächtiger bei Straftaten insgesamt mit und ohne Straftaten gegen AusländerG und AsylverfahrensG aus, d.h. ohne Berücksichtigung von ausländerspezifischen Delikten verringern sich die Anteile nichtdeutscher Tatverdächtiger dort besonders stark: z.B. Bayern 27,0 % ohne gegenüber 39,4 % mit aus-

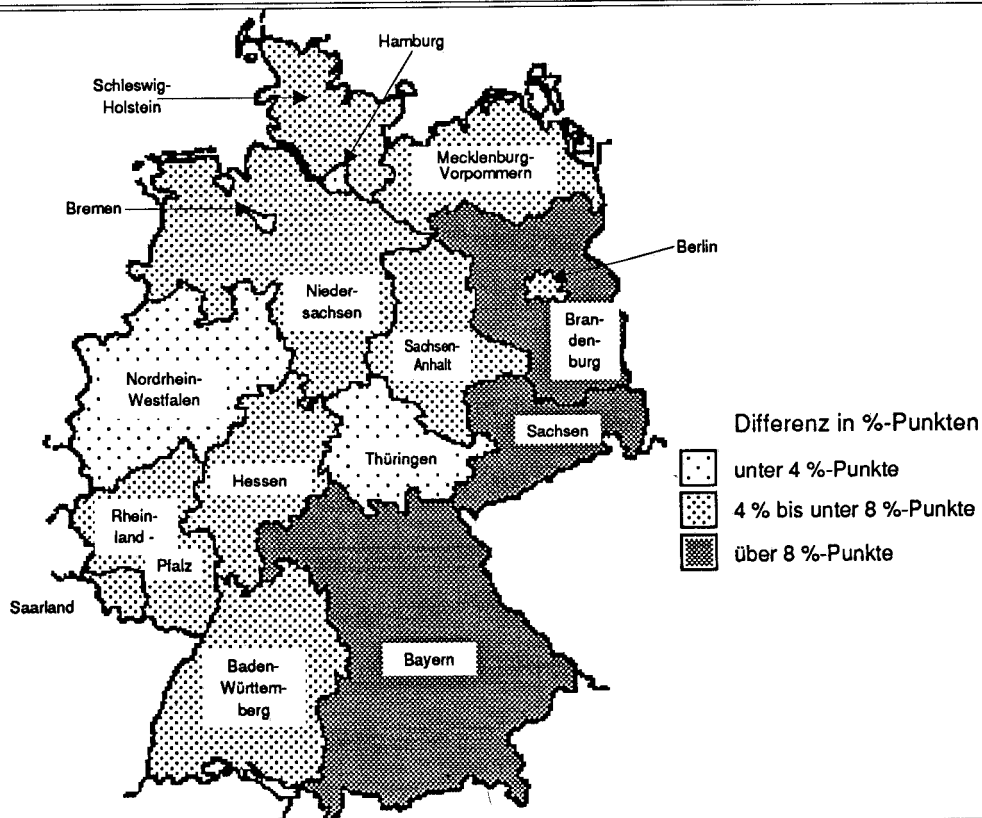
länderspezifischen Delikten oder Brandenburg 13,1 % gegenüber 32,0 %. Andererseits verschieben sich die Anteile nichtdeutscher Tatverdächtiger bei anderen Ländern wie z.B. Nordrhein-Westfalen nur geringfügig.

Gerade Staatsangehörigkeiten aus dem osteuropäischen Raum sind bei Straftaten gegen AusländerG und AsylverfahrensG relativ stark vertreten (siehe auch Seite 121).

**Anteil der nichtdeutschen Tatverdächtigen in den Ländern -1994 -  
- Straftaten insgesamt -**



**Differenz in Prozentpunkten zwischen dem Anteil nichtdeutscher Tatverdächtiger 1994  
bei Straftaten insgesamt und  
ohne Straftaten gegen AusländerG und AsylverfahrensG**



**Anteil nichtdeutscher Tatverdächtiger an der jeweiligen Gesamtzahl der Tatverdächtigen bei den Straftaten(gruppen)**

| Schlüssel | Straftaten(gruppen) *)   | alte Länder<br>mit Gesamt-Berlin     |                  |      |                                      | neue Länder      |      |                               | Bundes-<br>gebiet |
|-----------|--|--------------------------------------|------------------|------|--------------------------------------|------------------|------|-------------------------------|-------------------|
|           |  | Tatverdächtige<br>insgesamt<br>100 % | Nichtdeutsche TV |      | Tatverdächtige<br>insgesamt<br>100 % | Nichtdeutsche TV |      | Nicht-<br>deutsche<br>TV in % |                   |
|           |  |                                      | Anzahl           | in % |                                      | Anzahl           | in % |                               |                   |
| 0100+     | Mord und Totschlag   | 3 334                                | 1 233            | 37,0 | 804                                  | 80               | 10,0 | 31,7                          |                   |
| 1110      | Vergewaltigung   | 3 859                                | 1 466            | 38,0 | 784                                  | 121              | 15,4 | 34,2                          |                   |
| 2100      | Raub, räuberische Erpressung und räuberischer Angriff auf Kraftfahrer          | 23 991                               | 9 910            | 41,3 | 8 657                                | 613              | 7,1  | 32,2                          |                   |
| 2220      | Gefährliche und schwere Körperverletzung                                       | 80 532                               | 26 912           | 33,4 | 13 570                               | 863              | 6,4  | 29,5                          |                   |
| 2240      | (Vorsätzliche leichte) Körperverletzung  | 127 944                              | 30 280           | 23,7 | 36 160                               | 1 310            | 3,6  | 19,2                          |                   |
| 2300      | Straftaten gegen die persönliche Freiheit                                      | 75 149                               | 20 567           | 27,4 | 19 633                               | 1 014            | 5,2  | 22,8                          |                   |
| 3***      | Diebstahl ohne erschwerende Umstände   | 515 517                              | 150 051          | 29,1 | 127 968                              | 17 275           | 13,5 | 26,0                          |                   |
| 4***      | Diebstahl unter erschwerenden Umständen  | 116 434                              | 35 408           | 30,4 | 54 211                               | 6 469            | 11,9 | 24,5                          |                   |
| 5100      | Betrug   | 267 225                              | 71 651           | 26,8 | 35 172                               | 4 006            | 11,4 | 25,0                          |                   |
| 5200      | Veruntreuungen (§§ 266, 266a, 266b StGB)                                       | 12 309                               | 1 529            | 12,4 | 1 964                                | 61               | 3,1  | 11,1                          |                   |
| 5300      | Unterschlagung   | 38 148                               | 6 984            | 18,3 | 7 356                                | 369              | 5,0  | 16,2                          |                   |
| 5400      | Urkundenfälschung  | 59 190                               | 36 520           | 61,7 | 9 383                                | 4 821            | 51,4 | 60,3                          |                   |
| 6200      | Widerstand gegen die Staatsgewalt und Straftaten gegen die öffentliche Ordnung | 77 169                               | 18 430           | 23,9 | 19 468                               | 1 245            | 6,4  | 20,4                          |                   |
| 6300      | Begünstigung, Strafvereitelung und Hehlerei                                    | 23 741                               | 8 878            | 37,4 | 2 732                                | 629              | 23,0 | 35,9                          |                   |
| 6400      | Brandstiftung  | 7 721                                | 1 051            | 13,6 | 3 646                                | 73               | 2,0  | 9,9                           |                   |
| 6500      | Straftaten im Amt (§§ 331-355, 357 StGB)                                       | 3 870                                | 682              | 17,6 | 1 353                                | 20               | 1,5  | 13,4                          |                   |
| 6710      | Verletzung der Unterhaltspflicht   | 10 856                               | 1 299            | 12,0 | 3 221                                | 29               | 0,9  | 9,4                           |                   |
| 6730      | Beleidigung  | 74 803                               | 12 324           | 16,5 | 14 752                               | 328              | 2,2  | 14,1                          |                   |
| 6740      | Sachbeschädigung   | 98 463                               | 16 158           | 16,4 | 38 211                               | 1 160            | 3,0  | 12,7                          |                   |
| 6760      | Straftaten gegen die Umwelt (StGB)   | 16 600                               | 2 335            | 14,1 | 4 756                                | 281              | 5,9  | 12,2                          |                   |
| 7100      | Straftaten gegen strafrechtliche Nebengesetze auf dem Wirtschaftssektor        | 17 268                               | 4 321            | 25,0 | 3 335                                | 2 165            | 64,9 | 31,5                          |                   |
| 7250      | Straftaten gegen § 92 AuslG und das AsylverfG                                  | 146 462                              | 140 597          | 96,0 | 43 180                               | 42 316           | 98,0 | 96,5                          |                   |
| 7260      | Straftaten gegen das WaffG und gegen das KriegswaffenkontrollG                 | 19 961                               | 4 810            | 24,1 | 2 785                                | 213              | 7,6  | 22,1                          |                   |
| 7300      | Rauschgiftdelikte (BtMG)   | 104 470                              | 30 875           | 29,6 | 1 889                                | 320              | 16,9 | 29,3                          |                   |
| - - -     | Straftaten insgesamt   | 1 637 879                            | 531 348          | 32,4 | 399 850                              | 81 640           | 20,4 | 30,1                          |                   |

\*) Die Auflistung ist nicht vollständig.

Die sehr hohen Tatverdächtigenanteile Nichtdeutscher bei Straftaten gegen Ausländer- und Asylverfahrensgesetz sowie bei Urkundenfälschung hängen mit illegaler Einreise und dem Aufenthaltsstatus zusammen. Überdurchschnittlich sind nichtdeutsche Tatverdächtige in den alten Ländern mit Gesamt-Berlin jedoch auch bei gravierenden Gewaltdelikten wie Raub (41,3 %), Vergewaltigung (38,0 %) sowie Mord und Totschlag (37,0 %) vertreten. Hier schlagen sich u.a. die Unterschiede in der Alters- und Sozialstruktur sowie in den Wohn- und Lebensverhältnissen zwischen Deutschen und den sich hier aufhaltenden Nichtdeutschen nieder. Weit unter dem Durchschnitt

liegen die Tatverdächtigenanteile Nichtdeutscher dagegen z.B. bei Vermögensdelikten, Sachbeschädigung, Verletzung der Unterhaltspflicht, Brandstiftung oder Straftaten gegen die Umwelt.

In den neuen Ländern dagegen wiesen nichtdeutsche Tatverdächtige einen sehr hohen Anteil bei Straftaten gegen strafrechtliche Nebengesetze auf dem Wirtschaftssektor auf. Allein in Sachsen-Anhalt wurde deswegen gegen 1 234 nichtdeutsche Tatverdächtige, größtenteils wegen Verstoßes gegen die Abgabordnung (Zigaretenschmuggel), ermittelt.

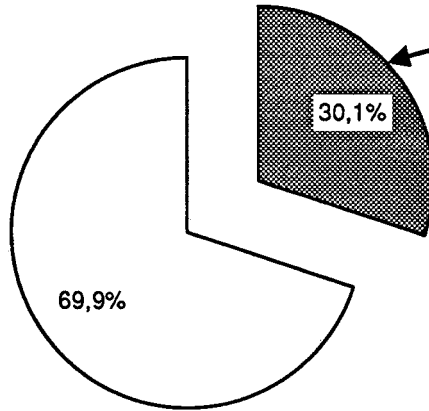
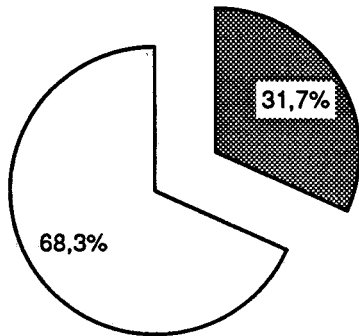
## Tatverdächtigenanteile Nichtdeutscher 1994

*Bundesgebiet insgesamt*

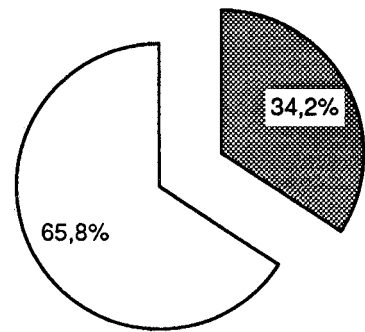
**Straftaten insgesamt**

Nichtdeutsche Tatverdächtige

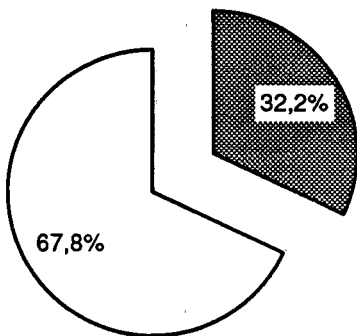
**Mord und Totschlag**



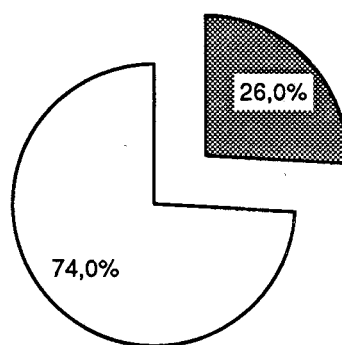
**Vergewaltigung**



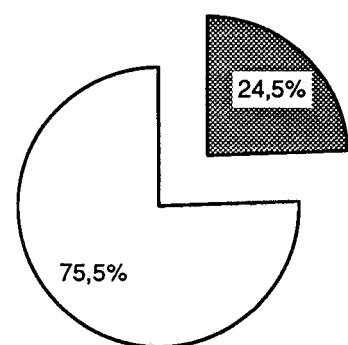
**Raub**



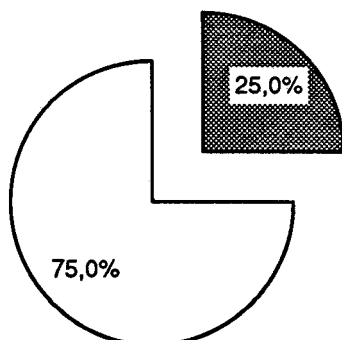
**Einfacher Diebstahl**



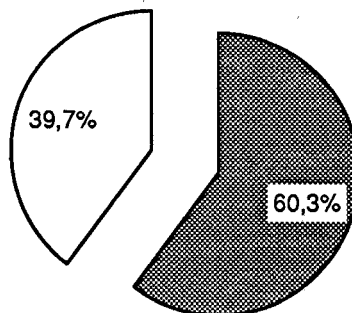
**Schwerer Diebstahl**



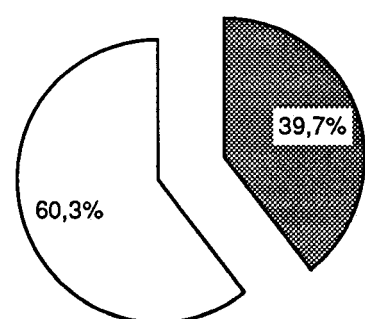
**Betrug**



**Urkundenfälschung**



**Illegaler Handel mit und Schmuggel von Rauschgiften**



**Straftaten(gruppen) mit einem hohen Anteil nichtdeutscher Tatverdächtiger:**Bereich: *Bundesgebiet insgesamt*

| Schlüssel | Straftaten(gruppen)   | Tatverdächtige insgesamt | Nichtdeutsche Tatverdächtige |      |
|-----------|---|--------------------------|------------------------------|------|
|           |   |                          | Tatverdächtige               | in % |
| 7250      | Straftaten gegen AusländerG und Asylverfahrensgesetz<br><i>darunter:</i>                      | 189 642                  | 182 913                      | 96,5 |
| 7251      | Illegaler Grenzübertritt nach Ausländergesetz   | 57 616                   | 57 119                       | 99,1 |
| 7255      | Straftaten gegen das Asylverfahrensgesetz   | 40 596                   | 39 794                       | 98,0 |
| 7252      | Einschleppen und Einschleusen nach Ausländergesetz  | 1 733                    | 1 391                        | 80,3 |
| 7252      | Erschleichen der Aufenthaltserlaubnis durch Scheinehe   | 1 384                    | 811                          | 58,6 |
| 7342      | Btm-Anbau, -Herstellung und -Handel als Mitglied einer Bande                                  | 685                      | 498                          | 72,7 |
| 7240      | Straftaten gegen § 11 des Paßgesetzes   | 245                      | 173                          | 70,6 |
| 6610      | Glücksspiel   | 2 302                    | 1 608                        | 69,9 |
| 6522      | Bestechung § 334 StGB   | 948                      | 629                          | 66,4 |
| *90*      | Taschendiebstahl  | 4 626                    | 3 060                        | 66,1 |
| 5400      | Urkundenfälschung   | 68 573                   | 41 341                       | 60,3 |
| 5500      | Geld- und Wertzeichenfälschung, Fälschung von Vordrucken für Euroschecks und Euroscheckkarten | 2 611                    | 1 502                        | 57,5 |
| 6330      | Geldwäsche  | 232                      | 132                          | 56,9 |
| 7322      | Illegaler Handel mit und Schmuggel von Kokain   | 5 676                    | 3 101                        | 54,6 |
| 1112      | Vergewaltigung, überfallartig durch Gruppen   | 103                      | 56                           | 54,4 |
| 2121      | Raubüberfälle auf Spielhallen   | 326                      | 174                          | 53,4 |
| 6310      | Hehlerei von Kraftfahrzeugen  | 2 439                    | 1 230                        | 50,4 |
| 7332      | Illegale Einfuhr von Kokain (in nicht geringer Menge)   | 838                      | 420                          | 50,1 |
| 1440      | Menschenhandel  | 866                      | 421                          | 48,6 |
| 7321      | Illegaler Handel mit und Schmuggel von Heroin   | 14 236                   | 6 807                        | 47,8 |
| 2340      | Geiselnahme   | 150                      | 71                           | 47,3 |
| 2330      | erpresserischer Menschenraub  | 161                      | 74                           | 46,0 |
| 426*      | "Schwerer" Ladendiebstahl   | 4 432                    | 2 032                        | 45,8 |
| 2130      | Raubüberfälle auf Geld- und Werttransporte  | 261                      | 118                          | 45,2 |

**Straftaten(gruppen) mit einem niedrigen Anteil nichtdeutscher Tatverdächtiger:**Bereich: *Bundesgebiet insgesamt*

| Schlüssel | Straftaten(gruppen)  | Tatverdächtige insgesamt | Nichtdeutsche Tatverdächtige |      |
|-----------|--|--------------------------|------------------------------|------|
|           |  |                          | Tatverdächtige               | in % |
| 1430      | Verbreitung pornographischer Schriften   | 2 372                    | 121                          | 5,1  |
| 0300      | Fahrlässige Tötung -nicht i.V.m. Verkehrsunfall-   | 1 015                    | 53                           | 5,2  |
| 5132      | Anlagebetrug nach § 263 StGB   | 624                      | 36                           | 5,8  |
| 5210      | Untreue  | 4 905                    | 310                          | 6,3  |
| 5600      | Konkursstraftaten  | 2 101                    | 148                          | 7,0  |
| 6710      | Verletzung der Unterhaltspflicht   | 14 077                   | 1 328                        | 9,4  |
| 6400      | Brandstiftung  | 11 367                   | 1 124                        | 9,9  |
| ***2      | Diebstahl -insgesamt- von Mopeds und Krafträdern   | 13 455                   | 1 514                        | 11,3 |
| *45*      | Diebstahl -insgesamt- in/aus überwiegend unbezogenen Neu- und Rohbauten, Baubuden und Baustellen | 7 803                    | 913                          | 11,7 |
| 6760      | Straftaten gegen die Umwelt  | 21 356                   | 2 616                        | 12,2 |
| 6740      | Sachbeschädigung   | 136 674                  | 17 318                       | 12,7 |
| *40*      | Diebstahl -insgesamt- in/aus Boden-, Kellerräumen und Waschküchen                                | 9 527                    | 1 211                        | 12,7 |
| 5110      | Waren- und Warenkreditbetrug   | 39 476                   | 5 032                        | 12,7 |
| 6730      | Beleidigung  | 98 555                   | 12 652                       | 12,8 |
| 8911      | Direkte Betäubungsmittel-Beschaffungskriminalität  | 2 213                    | 301                          | 13,6 |

### Aufgliederung der deutschen und nichtdeutschen Tatverdächtigen nach Straftaten(gruppen) in Prozent

Bereich: Bundesgebiet insgesamt

| Schlüssel | Straftaten(gruppen) *)   | Tatverdächtige |       |               |       |
|-----------|--|----------------|-------|---------------|-------|
|           |  | deutsche       |       | nichtdeutsche |       |
|           |  | Anzahl         | in %  | Anzahl        | in %  |
| 0100+0210 | Mord und Totschlag   | 2 825          | 0,2   | 1 313         | 0,2   |
| 1110      | Vergewaltigung   | 3 055          | 0,2   | 1 587         | 0,3   |
| 2100      | Raub, räuberische Erpressung und räuberischer Angriff auf Kraftfahrer          | 22 121         | 1,6   | 10 520        | 1,7   |
| 2220      | Gefährliche und schwere Körperverletzung                                       | 66 322         | 4,7   | 27 779        | 4,5   |
| 2240      | (Vorsätzliche leichte) Körperverletzung  | 132 516        | 9,3   | 31 588        | 5,2   |
| 2300      | Straftaten gegen die persönliche Freiheit                                      | 73 201         | 5,1   | 21 575        | 3,5   |
| 3***      | Diebstahl ohne erschwerende Umstände   | 476 137        | 33,4  | 167 346       | 27,3  |
| 4***      | Diebstahl unter erschwerenden Umständen  | 128 758        | 9,0   | 41 887        | 6,8   |
| 5100      | Betrug   | 226 738        | 15,9  | 75 655        | 12,3  |
| 5200      | Veruntreuungen (§§ 266, 266a, 266b StGB)                                       | 12 683         | 0,9   | 1 590         | 0,3   |
| 5300      | Unterschlagung   | 38 148         | 2,7   | 7 356         | 1,2   |
| 5400      | Urkundenfälschung  | 27 233         | 1,9   | 41 340        | 6,7   |
| 6200      | Widerstand gegen die Staatsgewalt und Straftaten gegen die öffentliche Ordnung | 76 965         | 5,4   | 19 672        | 3,2   |
| 6300      | Begünstigung, Strafvereitelung und Hehlerei                                    | 16 966         | 1,2   | 9 507         | 1,6   |
| 6400      | Brandstiftung  | 10 243         | 0,7   | 1 122         | 0,2   |
| 6500      | Straftaten im Amt (§§ 331-355, 357 StGB)                                       | 4 521          | 0,3   | 702           | 0,1   |
| 6710      | Verletzung der Unterhaltspflicht   | 12 749         | 0,9   | 1 328         | 0,2   |
| 6730      | Beleidigung  | 76 903         | 5,4   | 12 651        | 2,1   |
| 6740      | Sachbeschädigung   | 119 347        | 8,4   | 17 322        | 2,8   |
| 6760      | Straftaten gegen die Umwelt (StGB)   | 18 738         | 1,3   | 2 617         | 0,4   |
| 7100      | Straftaten gegen strafrechtliche Nebengesetze auf dem Wirtschaftssektor        | 14 118         | 1,0   | 6 485         | 1,1   |
| 7250      | Straftaten gegen AuslG und AsylverfG   | 6 733          | 0,5   | 182 909       | 29,8  |
| 7260      | Straftaten gegen das WaffG und gegen das KriegswaffenkontrollG                 | 17 721         | 1,2   | 5 024         | 0,8   |
| 7300      | Rauschgiftdelikte (BtMG)   | 75 164         | 5,3   | 31 195        | 5,1   |
| ----      | Straftaten insgesamt   | 1 424 740      | 100,0 | 612 989       | 100,0 |

\*) Die Auflistung ist nicht vollständig.

Gegen über ein Viertel (27,3 %; 1993: 34,2 %) der nichtdeutschen Tatverdächtigen wurde wegen Diebstahls ohne erschwerende Umstände ermittelt. Fast ein Drittel (29,8 %; 1993: 28,6 %) der nichtdeutschen Tatverdächtigen wurde bei Verstößen gegen das Ausländer- oder das Asylverfahrensgesetz registriert.

Ein Drittel der deutschen Tatverdächtigen wurde bei Diebstahl ohne erschwerende Umstände erfaßt. Bei den deutschen Tatverdächtigen spielten aber Straftaten gegen Ausländergesetz und Asylverfahrensgesetz naturgemäß keine Rolle.

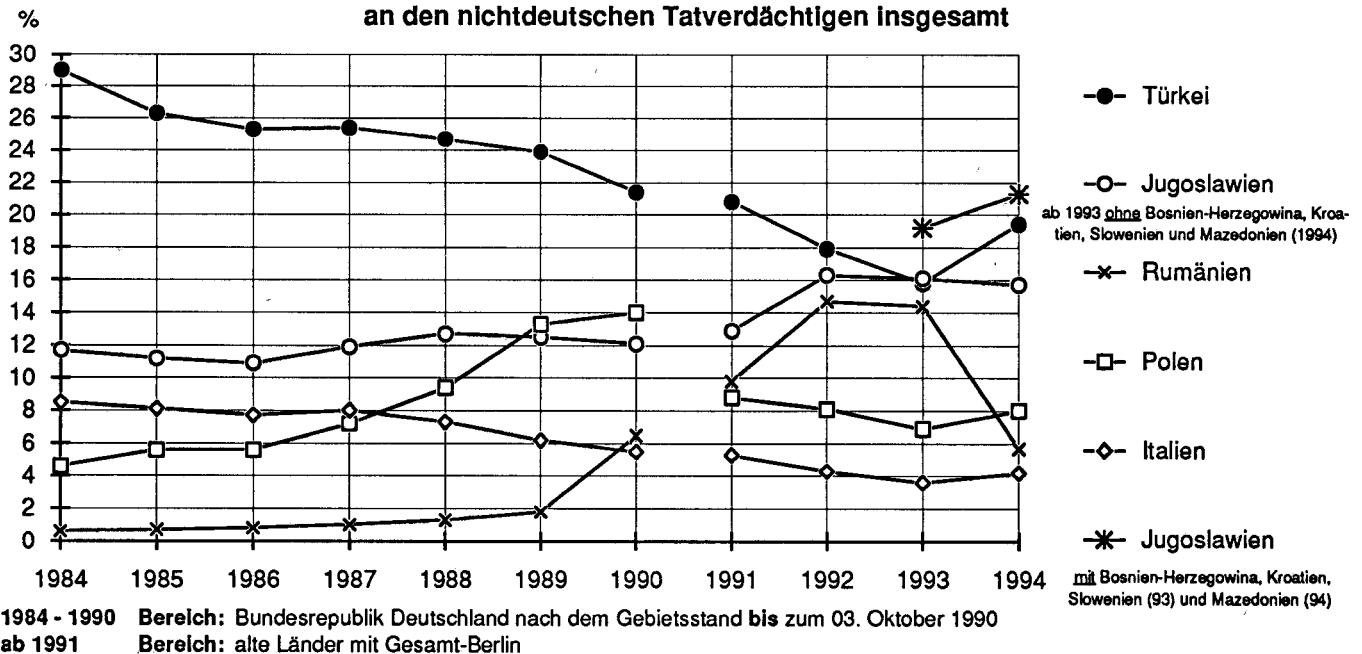


Nach Staatsangehörigkeiten aufgliedert setzt sich die Gesamtzahl der 1994 in den alten Ländern mit Gesamt-Berlin ermittelten 531 348 nichtdeutschen Tatverdächtigen prozentual wie folgt zusammen (das ausführliche Zahlenmaterial erhält die Tabelle 62; die Tabelle 62 liegt nicht für alle neuen Länder vor):

| Staatsangehörigkeit                  | Anzahl  | % - Anteil an den nichtdeutschen Tatverdächtigen |           |           |           |           |           |           |           |           |           |           |
|--------------------------------------|---------|--|-----------|-----------|-----------|-----------|-----------|-----------|-----------|-----------|-----------|-----------|
|                                      |         | 1994*)   | 1993*)    | 1992*)    | 1991*)    | 1990      | 1989      | 1988      | 1987      | 1986      | 1985      | 1984      |
| Türkei                               | 102 824 | 19,4   | 15,8      | 17,9      | 20,8      | 21,4      | 23,9      | 24,7      | 25,4      | 25,3      | 26,3      | 29,0      |
| Jugoslawien**)                       | 83 559  | 15,7   | 16,1      | 16,3      | 12,9      | 12,1      | 12,5      | 12,7      | 11,9      | 10,9      | 11,2      | 11,7      |
| Polen                                | 42 307  | 8,0  | 6,9       | 8,1       | 8,8       | 14,0      | 13,3      | 9,4       | 7,2       | 5,6       | 5,6       | 4,6       |
| Rumänien                             | 30 290  | 5,7  | 14,4      | 14,7      | 9,8       | 6,5       | 1,8       | 1,3       | 1,0       | 0,8       | 0,7       | 0,6       |
| Italien                              | 22 353  | 4,2  | 3,6       | 4,3       | 5,3       | 5,5       | 6,2       | 7,3       | 8,0       | 7,7       | 8,1       | 8,5       |
| Bosnien-Herzegowina                  | 18 735  | 3,5  | 1,8       | -         | -         | -         | -         | -         | -         | -         | -         | -         |
| Algerien                             | 11 423  | 2,1  | 2,6       | 1,1       | 0,6       | 0,5       | 0,4       | 0,3       | 0,2       | 0,2       | 0,3       | 0,3       |
| Russische Föderation***)             | 10 924  | 2,1  | 2,2       | -         | -         | -         | -         | -         | -         | -         | -         | -         |
| Kroatien                             | 9 557   | 1,8  | 1,1       | -         | -         | -         | -         | -         | -         | -         | -         | -         |
| Griechenland                         | 9 465   | 1,8  | 1,6       | 1,9       | 2,2       | 2,2       | 2,5       | 2,8       | 3,1       | 3,1       | 3,5       | 3,7       |
| Vietnam                              | 9 087   | 1,7  | 1,3       | 0,8       | 0,6       | 0,5       | 0,2       | 0,2       | 0,2       | 0,2       | 0,2       | 0,2       |
| Marokko                              | 8 668   | 1,6  | 1,4       | 1,6       | 1,6       | 1,4       | 1,3       | 1,3       | 1,2       | 1,1       | 1,1       | 1,0       |
| Bulgarien                            | 8 585   | 1,6  | 3,6       | 2,7       | 1,7       | 0,8       | 0,2       | 0,2       | 0,2       | 0,2       | -         | -         |
| Libanon                              | 8 111   | 1,5  | 1,4       | 1,8       | 2,8       | 3,4       | 2,8       | 2,6       | 2,9       | 4,1       | 2,1       | 1,3       |
| Albanien                             | 7 497   | 1,4  | 1,5       | 1,3       | 1,2       | 0,4       | 0,0       | 0,0       | 0,0       | 0,0       | 0,0       | 0,0       |
| Iran                                 | 7 294   | 1,4  | 1,2       | 1,4       | 2,0       | 2,3       | 2,7       | 3,6       | 3,4       | 2,9       | 2,4       | 1,7       |
| Tschechische Rep.****)               | 6 198   | 1,2  | 1,6       | 2,0       | 2,7       | 2,6       | 1,7       | 1,5       | 1,3       | 1,2       | 1,4       | 1,6       |
| USA                                  | 5 865   | 1,1  | 1,0       | 1,5       | 2,1       | 2,5       | 3,0       | 3,6       | 4,1       | 4,1       | 4,4       | 4,7       |
| Ukraine***)                          | 5 722   | 1,1  | 0,8       | -         | -         | -         | -         | -         | -         | -         | -         | -         |
| Österreich                           | 5 415   | 1,0  | 1,0       | 1,1       | 1,3       | 1,6       | 2,1       | 2,0       | 1,9       | 2,0       | 3,0       | 3,3       |
| GB und Nordirland                    | 5 296   | 1,0  | 0,9       | 1,0       | 1,2       | 1,2       | 1,3       | 1,6       | 1,7       | 1,8       | 1,8       | 2,2       |
| Sonstige*****)                       | 112 173 | 21,1   | 18,2      | 20,5      | 22,4      | 21,1      | 24,1      | 24,9      | 26,3      | 28,8      | 27,9      | 25,6      |
| Nichtdeutsche Tatverdächtige insges. | 531 348 | 100,0  | 100,0     | 100,0     | 100,0     | 100,0     | 100,0     | 100,0     | 100,0     | 100,0     | 100,0     | 100,0     |
|                                      |         | (531 348)  | (608 376) | (509 305) | (405 545) | (383 583) | (336 016) | (286 744) | (258 329) | (252 018) | (231 868) | (207 612) |

- \*) alte Länder mit Gesamt-Berlin. Bis einschl. 1990 Bundesrepublik Deutschland (Gebietsstand vor dem 03.10.90).
- \*\*\*) ab 1993 ohne Bosnien-Herzegowina, Kroatien und Slowenien. Diese Staatsangehörigkeiten werden ab 1993 gesondert ausgewiesen.
- \*\*\*\*) ab 1994 ohne Mazedonien. Diese Staatsangehörigkeit wird ab 1994 gesondert ausgewiesen.
- \*\*\*\*\*) Die Daten sind zu niedrig, da Tatverdächtige aus diesen Staaten zum Teil noch unter der ehemaligen Staatsangehörigkeit 'Sowjetunion' erfaßt wurden.
- \*\*\*\*\*) bis 1993 Tschechoslowakei; (ab 1994 ohne Slowakische Republik. Der Wert für 1994 ist zu niedrig, da Tatverdächtige teils noch unter der ehemaligen Staatsangehörigkeit "Tschechoslowakei" erfaßt wurden.
- \*\*\*\*\*) einschl. ungeklärte Staatsangehörigkeiten sowie Staatenlose

Entwicklung der prozentualen Anteile ausgewählter Staatsangehörigkeiten an den nichtdeutschen Tatverdächtigen insgesamt



Die neuen Staaten auf dem Gebiet der früheren Sowjetunion und des früheren Jugoslawien wurden im Berichtsjahr 1993 bzw. 1994 erstmals gesondert ausgewiesen.

Die Vergleichbarkeit ist durch die politisch bedingten Änderungen beeinträchtigt.

Die Anteile der einzelnen Staatsangehörigkeiten haben sich langfristig erheblich verändert und unterliegen teilweise starken Schwankungen.

### Ausgewählte Staatsangehörigkeiten unter Berücksichtigung von Straftaten gegen AusländerG und AsylverfahrensG im Berichtsjahr 1994<sup>1)</sup>

Bereich: alte Länder mit Gesamt-Berlin

| Staatsangehörigkeit               | Tatverdächtige <u>darunter:</u> |   | % - Anteil von Sp. 3 an Sp. 2 | % - Anteil an den nichtdeutschen TV ohne Straftaten gg. AusländerG und AsylverfahrensG |
|-----------------------------------|---------------------------------|---|-------------------------------|--|
|                                   | bei: Straftaten insgesamt       | Straftaten gg. AusländerG und AsylverfahrensG |                               |  |
| 1                                 | 2                               | 3   | 4                             | 5  |
| Türkei                            | 102 824                         | 10 669  | 10,4                          | 23,6   |
| Jugoslawien*)                     | 83 559                          | 28 639  | 34,3                          | 14,1   |
| Polen                             | 42 307                          | 13 146  | 31,1                          | 7,5  |
| Rumänien                          | 30 290                          | 14 258  | 47,1                          | 4,1  |
| Italien                           | 22 353                          | 494   | 2,2                           | 5,6  |
| Bosnien-Herzegowina               | 18 735                          | 7 257   | 38,7                          | 2,9  |
| Algerien                          | 11 423                          | 5 080   | 44,5                          | 1,6  |
| Russische Föderation              | 10 924                          | 3 399   | 31,1                          | 1,9  |
| Kroatien                          | 9 557                           | 2 230   | 23,3                          | 1,9  |
| Griechenland                      | 9 465                           | 210   | 2,2                           | 2,4  |
| Vietnam                           | 9 087                           | 6 102   | 67,2                          | 0,8  |
| Marokko                           | 8 668                           | 1 793   | 20,7                          | 1,8  |
| Bulgarien                         | 8 585                           | 5 403   | 62,9                          | 0,8  |
| Libanon                           | 8 111                           | 1 191   | 14,7                          | 1,8  |
| Albanien                          | 7 497                           | 2 062   | 27,5                          | 1,4  |
| Iran                              | 7 294                           | 856   | 11,7                          | 1,6  |
| Tschechische Republik             | 6 198                           | 2 181   | 35,2                          | 1,0  |
| USA                               | 5 865                           | 260   | 4,4                           | 1,4  |
| Ukraine                           | 5 722                           | 2 412   | 42,2                          | 0,8  |
| Österreich                        | 5 415                           | 409   | 7,6                           | 1,3  |
| GB und Nordirland                 | 5 296                           | 158   | 3,0                           | 1,3  |
| Sonstige **)                      | 112 173                         | 32 388  | 28,9                          | 20,4   |
| <b>Nichtdeutsche TV insgesamt</b> | <b>531 348</b>                  | <b>140 597</b>                                | <b>26,5</b>                   | <b>100,0</b>   |

1) Zu beachten ist der Hinweis auf Seite 113 im Kasten unten rechts.

\*) ohne: Bosnien-Herzegowina, Kroatien, Mazedonien und Slowenien. Diese Staatsangehörigkeiten werden gesondert ausgewiesen.

\*\*) einschl. ungeklärte Staatsangehörigkeiten sowie Staatenlose

In den alten Ländern mit Gesamt-Berlin wiesen z.B. folgende Staatsangehörigkeiten hohe Anteile bei Straftaten gegen Ausländergesetz und Asylverfahrensgesetz auf: Vietnam (67,2 %), Bulgarien (62,9 %), Rumänien (47,1 %), Algerien (44,5 %), Ukraine (42,2 %), Bosnien-Herzegowina (38,7 %) und Tschechische Republik (35,2 %).

Einen niedrigen Anteil haben z.B.: Iran (11,7 %), Türkei (10,4 %), Großbritannien und Nordirland (3,0 %), USA (4,4 %), Italien (2,2 %) und Griechenland (2,2 %).

**Nichtdeutsche Tatverdächtige nach dem Anlaß des Aufenthaltes**

Die in den alten Ländern mit Gesamt-Berlin ermittelten 531 348 nichtdeutschen Tatverdächtigen verteilen sich nach Art und Anlaß ihres Aufenthaltes wie folgt (das ausführliche Zahlenmaterial enthält die Tabelle 61 im Anhang; die Tabelle 61 liegt nicht für alle neuen Länder vor):

| Anlaß des Aufenthaltes<br>nichtdeutscher Tatverdächtiger | 1994**) |       | 1993**) |       | 1992**) |       | 1991**) |       | 1984*)  |       |
|--|---------|-------|---------|-------|---------|-------|---------|-------|---------|-------|
|  | Anzahl  | in %  | Anzahl  | in %  | Anzahl  | in %  | Anzahl  | in %  | Anzahl  | in %  |
| Illegal  | 90 380  | 17,0  | 88 148  | 14,5  | 58 452  | 11,5  | 43 455  | 10,7  | 28 337  | 13,6  |
| Legal  | 440 968 | 83,0  | 520 228 | 85,5  | 450 853 | 88,5  | 362 090 | 89,3  | 179 273 | 86,4  |
| davon:   |         |       |         |       |         |       |         |       |         |       |
| - Asylbewerber   | 134 348 | 25,3  | 225 501 | 37,1  | 172 728 | 33,9  | 108 355 | 26,7  | 15 952  | 7,7   |
| - Arbeitnehmer   | 95 125  | 17,9  | 94 745  | 15,6  | 91 497  | 18,0  | 82 950  | 20,5  | 67 630  | 32,6  |
| - Tourist/Durchreisender                                 | 42 486  | 8,0   | 44 339  | 7,3   | 44 834  | 8,8   | 41 963  | 10,3  | 13 911  | 6,7   |
| - Student/Schüler  | 37 652  | 7,1   | 35 556  | 5,8   | 37 235  | 7,3   | 37 284  | 9,2   | 30 441  | 14,7  |
| - Gewerbetreibender                                      | 12 282  | 2,3   | 10 968  | 1,8   | 10 206  | 2,0   | 9 217   | 2,3   | 7 512   | 3,6   |
| - Stationierungstreitkräfte und Angehörige               | 3 657   | 0,7   | 4 296   | 0,7   | 6 204   | 1,2   | 7 846   | 1,9   | 9 304   | 4,5   |
| - Sonstige ***)  | 115 418 | 21,7  | 104 823 | 17,2  | 88 149  | 17,3  | 74 475  | 18,4  | 34 523  | 16,6  |
| Nichtdeutsche Tatverdächtige insgesamt                   | 531 348 | 100,0 | 608 376 | 100,0 | 509 305 | 100,0 | 405 545 | 100,0 | 207 610 | 100,0 |

\*) Die Daten beziehen sich auf die Bundesrepublik Deutschland (Gebietsstand vor dem 03.10.90)

\*\*) Die Daten beziehen sich nur auf die alten Länder mit Gesamt-Berlin

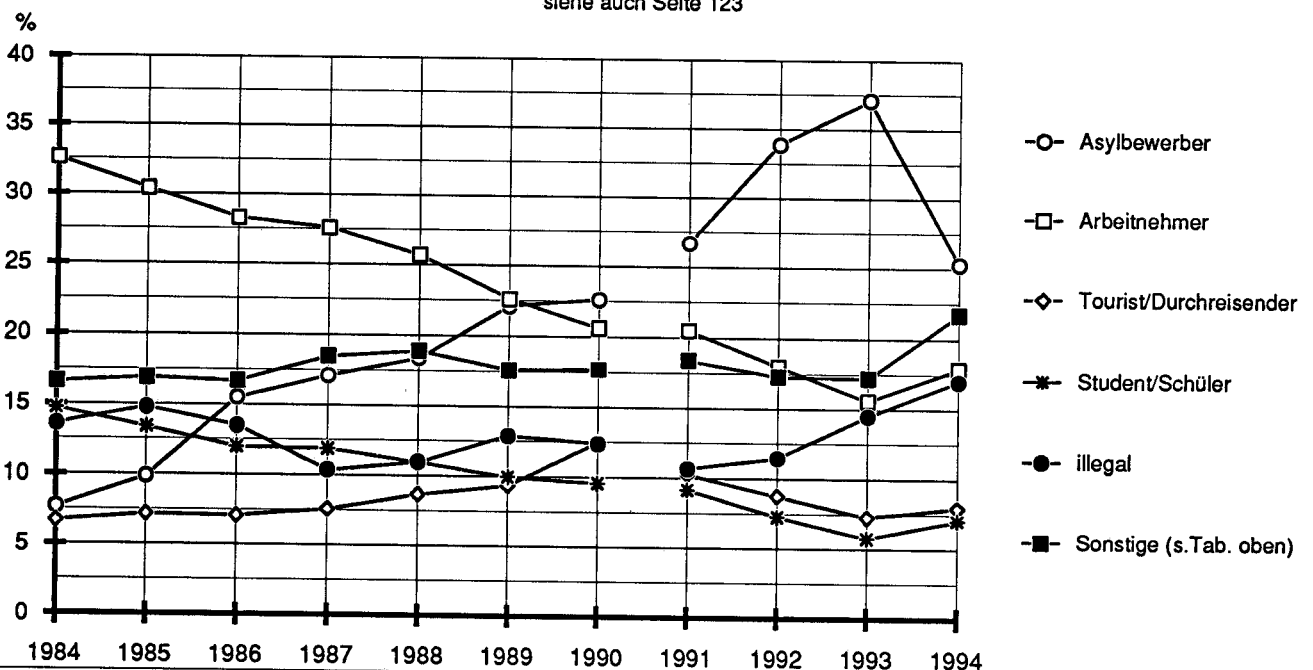
\*\*\*) Die "Sonstigen" umfassen eine heterogen zusammengesetzte Restgruppe, zu der z.B. Erwerbslose, nicht anerkannte Asylbewerber mit Duldung, Flüchtlinge u.a. Personengruppen gehören.

Der Anteil der Asylbewerber (Personen, für die ein Asylverfahren im Bundesgebiet anhängig ist) an den nichtdeutschen Tatverdächtigen ist in den alten Ländern mit Gesamt-Berlin von 37,1 % im Jahre 1993 auf 25,3 % gesunken (1984 betrug ihr Anteil nur 7,7 %). Absolut ging die Zahl der tatverdächtigen Asylbewerber um 91 153 (40,4 %) auf 134 348 zurück. Dieser deutliche Rückgang dürfte auf die neuen Asylrechtsregelungen (ab Juli 93) zurückzuführen sein. Asylbewerber stellen aber immer noch die größte Teilgruppe unter den nichtdeutschen Tatverdächtigen.

Jeder sechste (17,0 %) nichtdeutsche Tatverdächtige hielt sich illegal in den alten Ländern mit Gesamt-Berlin auf, eine Zunahme gegenüber den Vorjahren. Zu beachten ist, daß bei den Illegalen neun von zehn (89,9 %) der Tatverdächtigen gegen Ausländergesetz oder Asylverfahrensgesetz verstießen. Einen leichten Anstieg gegenüber 1993 gab es auch bei nichtdeutschen Arbeitnehmern, Studenten/Schülern, Gewerbetreibenden und besonders bei der Sammelgruppe der "Sonstigen".

**Entwicklung der nichtdeutschen Tatverdächtigen nach dem Aufenthaltsgrundes (Prozentanteile)**

siehe auch Seite 123

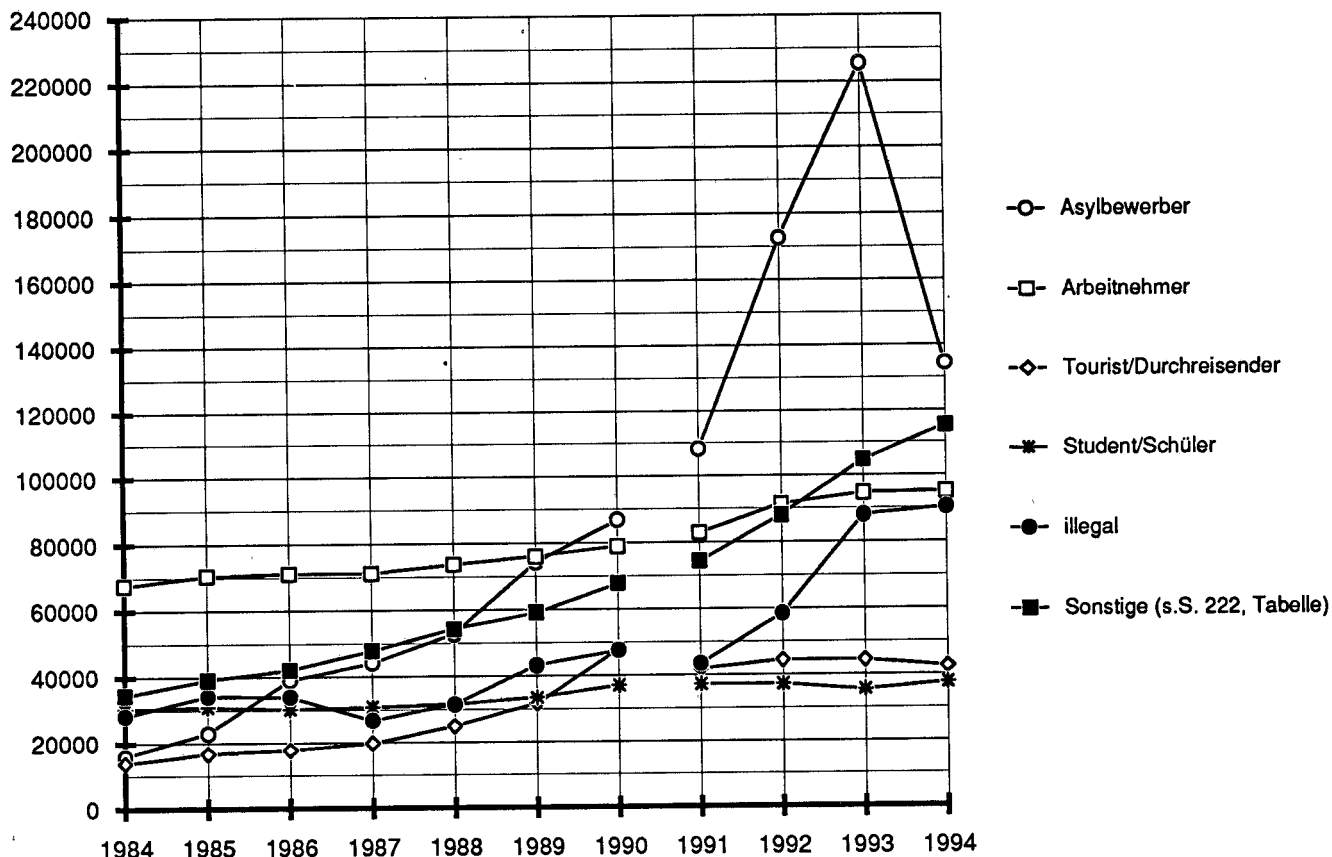


1984 - 1990 Bereich: Bundesrepublik Deutschland nach dem Gebietsstand bis zum 03. Oktober 1990  
 ab 1991 Bereich: alte Länder mit Gesamt-Berlin

**Entwicklung der nichtdeutschen Tatverdächtigen nach dem Aufenthaltsgrund (absolute Zahlen)**

siehe auch Seite 122

nichtdeutsche Tatverdächtige



1984 - 1990 Bereich: Bundesrepublik Deutschland nach dem Gebietsstand bis zum 03. Oktober 1990  
 ab 1991 Bereich: alte Länder mit Gesamt-Berlin

**Entwicklung der tatverdächtigen Asylbewerber und der nichtdeutschen Tatverdächtigen insgesamt in einzelnen Deliktsbereichen**

| Schlüssel | Straftaten(gruppen)   | tatverd. Asylbewerber |         | Veränderung |       | nichtdeutsche TV insgesamt |         | Veränderung |       |
|-----------|---|-----------------------|---------|-------------|-------|----------------------------|---------|-------------|-------|
|           |   | 1994                  | 1993    | absolut     | in %  | 1994                       | 1993    | absolut     | in %  |
| ----      | Straftaten insgesamt  | 134 348               | 225 501 | - 91 153    | -40,4 | 531 348                    | 608 376 | - 77 028    | -12,7 |
| ****      | Diebstahl insgesamt   | 53 147                | 116 561 | - 63 414    | -54,4 | 176 357                    | 241 682 | - 65 325    | -27,0 |
| 3***      | darunter:   |                       |         |             |       |                            |         |             |       |
|           | einfacher Diebstahl   | 47 260                | 106 978 | - 59 718    | -55,8 | 150 051                    | 211 946 | - 61 895    | -29,2 |
| 326*      | darunter:   |                       |         |             |       |                            |         |             |       |
|           | Ladendiebstahl  | 40 968                | 95 381  | - 54 413    | -57,0 | 121 256                    | 178 800 | - 57 544    | -32,2 |
| 4***      | schwerer Diebstahl  | 8 407                 | 15 784  | - 7 377     | -46,7 | 35 408                     | 42 217  | - 6 809     | -16,1 |
| 7250      | Straftaten gegen AusländerG und gegen AslyverfahrensG                     | 39 567                | 61 442  | - 21 875    | -35,6 | 140 597                    | 158 286 | - 17 689    | -11,2 |
| 5400      | Urkundenfälschung   | 13 803                | 23 489  | - 9 686     | -41,2 | 36 520                     | 44 010  | - 7 490     | -17,0 |
| 5150      | Leistungserschleichung  | 11 158                | 19 109  | - 7 951     | -41,6 | 30 568                     | 38 901  | - 8 333     | -21,4 |
| 2200      | Körperverletzung  | 10 759                | 12 821  | - 2 062     | -16,1 | 57 256                     | 56 803  | 453         | 0,8   |
| 6200      | Widerstand gegen die Staatsgewalt und Straftaten gg. die öffentl. Ordnung | 5 291                 | 7 055   | - 1 764     | -25,0 | 18 430                     | 19 364  | - 934       | -4,8  |

Der Rückgang der Anzahl der nichtdeutschen Tatverdächtigen entspricht weitgehend dem der tatverdächtigen Asylbewerber. Dies gilt zumal für Diebstahl, Leistungserschleichung und ausländer-spezifische

Straftaten. Die beträchtliche Abnahme der tatverdächtigen Asylbewerber um insgesamt 40,4 Prozent ist Folge der Asylrechtsänderung vom 1.7.1993 und damit zusammenhängender Maßnahmen.

## Nichtdeutsche Tatverdächtige nach dem Anlaß des Aufenthaltes

Bereich: alte Länder mit Gesamt-Berlin

| Bundesland                    | Nicht-deutsche TV | Anlaß des Aufenthaltes nichtdeutscher Tatverdächtiger |               |               |                   |                         |            |
|-------------------------------|-------------------|---|---------------|---------------|-------------------|-------------------------|------------|
|                               |                   | Illegal   | Asylbe-werber | Arbeit-nehmer | Student / Schüler | Tourist/ Durchreisender | Sonstige*) |
|                               |                   | 100 %   | in %          | in %          | in %              | in %                    | in %       |
| Baden-Württemberg             | 79 416            | 15,6  | 24,1          | 20,7          | 8,2               | 6,6                     | 21,8       |
| Bayern                        | 116 463           | 32,7  | 16,1          | 17,0          | 3,7               | 8,5                     | 18,9       |
| Berlin                        | 51 318            | 11,2  | 23,4          | 11,9          | 4,8               | 14,6                    | 32,3       |
| Bremen                        | 7 515             | 1,8   | 36,7          | 12,6          | 8,3               | 5,2                     | 33,8       |
| Hamburg                       | 23 434            | 14,5  | 36,1          | 10,9          | 8,2               | 6,9                     | 21,8       |
| Hessen                        | 56 910            | 13,3  | 22,0          | 16,2          | 8,1               | 4,6                     | 32,7       |
| Niedersachsen                 | 43 297            | 11,0  | 38,1          | 14,9          | 6,3               | 9,3                     | 17,6       |
| Nordrhein-Westfalen           | 106 682           | 8,3   | 29,0          | 25,1          | 11,3              | 6,8                     | 16,3       |
| Rheinland-Pfalz               | 23 721            | 15,8  | 28,6          | 18,0          | 6,0               | 8,9                     | 16,9       |
| Saarland                      | 5 521             | 13,0  | 31,0          | 8,4           | 2,6               | 6,8                     | 35,6       |
| Schleswig-Holstein            | 17 071            | 29,3  | 28,5          | 12,2          | 4,8               | 9,2                     | 13,4       |
| alte Länder mit Gesamt-Berlin | 531 348           | 17,0  | 25,3          | 17,9          | 7,1               | 8,0                     | 21,7       |

\*) **Sonstige** enthält nicht: Gewerbetreibende und Stationierungsstreitkräfte und deren Angehörige.  
Die **"Sonstigen"** umfassen eine heterogen zusammengesetzte Restgruppe, zu der z.B. Erwerbslose, nicht anerkannte Asylbewerber mit Duldung, Flüchtlinge u.a. Personengruppen gehören. (siehe auch Seite 222 oben)

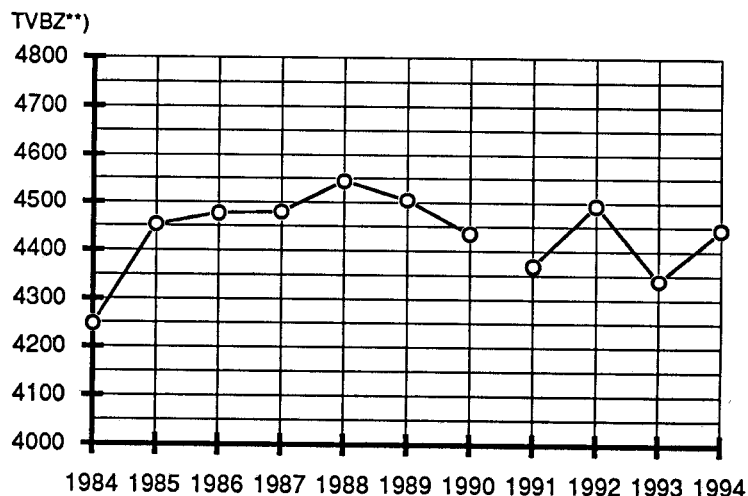
Unter den alten Ländern weist Bayern den höchsten Anteil illegal sich in der Bundesrepublik Deutschland aufhaltender nichtdeutscher Tatverdächtiger auf. Niedersachsen weist den höchsten Asylbewerberan-

teil und Nordrhein-Westfalen den höchsten Arbeitnehmer- sowie Schüler/Studentenanteil an den nicht-deutschen Tatverdächtigen auf.

## Tatverdächtigenbelastung nichtdeutscher Arbeitnehmer

| Jahr | nichtdeutsche Beschäftigte *) | tatverdächtige nichtdeutsche Arbeitnehmer | TVBZ**) |
|------|-------------------------------|---|---------|
| 1984 | 1 592 641                     | 67 630                                    | 4 246   |
| 1985 | 1 583 898                     | 70 529                                    | 4 453   |
| 1986 | 1 591 547                     | 71 244                                    | 4 476   |
| 1987 | 1 588 859                     | 71 172                                    | 4 479   |
| 1988 | 1 624 122                     | 73 802                                    | 4 544   |
| 1989 | 1 689 299                     | 76 096                                    | 4 505   |
| 1990 | 1 782 253                     | 79 035                                    | 4 435   |
| 1991 | 1 898 540                     | 82 950                                    | 4 369   |
| 1992 | 2 036 154                     | 91 497                                    | 4 494   |
| 1993 | 2 183 579                     | 94 745                                    | 4 339   |
| 1994 | 2 140 532                     | 95 125                                    | 4 444   |

ab 1991 mit Gesamt-Berlin



Die Zahl der tatverdächtigen nichtdeutschen Arbeitnehmern bezogen auf die Zahl der in den alten Ländern mit Berlin beschäftigten Nichtdeutschen hat sich in den letzten Jahren nur geringfügig geändert. Etwa

viereinhalb Prozent der in Deutschland beschäftigten Nichtdeutschen fällt der Polizei jährlich als tatverdächtig auf.

\*) Quelle: Bundesanstalt für Arbeit, Nürnberg

\*\*) tatverdächtige nichtdeutsche Arbeitnehmer pro 100 000 nichtdeutsche Beschäftigte

### Nichtdeutsche Tatverdächtige nach dem Anlaß ihres Aufenthaltes In Prozent aller Tatverdächtigen (einschl. Deutscher TV) pro Straftaten(gruppen)

Bereich: alte Länder mit Gesamt-Berlin

| Schlüssel | Straftaten(gruppen) *)  | Tatverdächtige<br>insgesamt<br>100 % | Nichtdeutsche Tatverdächtige in % |                   |                      |                            |                   |
|-----------|---|--------------------------------------|-----------------------------------|-------------------|----------------------|----------------------------|-------------------|
|           |   |                                      | illegal                           | legal, darunter:  |                      |                            |                   |
|           |   |                                      |                                   | Arbeit-<br>nehmer | Student /<br>Schüler | Tourist/<br>Durchreisender | Asyl-<br>bewerber |
| 0100+0210 | Mord und Totschlag  | 3 334                                | 1,8                               | 9,9               | 1,2                  | 0,9                        | 11,0              |
| 1110      | Vergewaltigung  | 3 859                                | 1,1                               | 12,2              | 1,4                  | 1,1                        | 10,2              |
| 2100      | Raub, räuberische Erpressung und<br>räuberischer Angriff auf Kraftfahrer          | 23 991                               | 1,2                               | 7,9               | 8,7                  | 1,9                        | 8,4               |
| 2220      | Gefährliche und schwere Körperverletzung  | 80 532                               | 0,3                               | 11,6              | 4,4                  | 0,6                        | 7,0               |
| 2240      | (Vorsätzliche leichte) Körperverletzung   | 127 944                              | 0,2                               | 9,1               | 2,2                  | 0,4                        | 4,0               |
| 2300      | Straftaten gegen die persönliche Freiheit   | 75 149                               | 0,3                               | 10,4              | 1,6                  | 0,5                        | 5,2               |
| 3***      | Diebstahl ohne erschwerende Umstände  | 515 517                              | 0,7                               | 4,0               | 3,8                  | 4,3                        | 9,2               |
| 4***      | Diebstahl unter erschwerenden Umständen   | 116 434                              | 1,4                               | 5,5               | 4,2                  | 3,3                        | 7,2               |
| 5100      | Betrug  | 267 225                              | 1,0                               | 5,9               | 1,2                  | 1,6                        | 7,9               |
| 5200      | Veruntreuungen (§§ 266, 266a, 266b StGB)  | 12 309                               | 0,2                               | 2,5               | 0,1                  | 0,1                        | 0,3               |
| 5300      | Unterschlagung  | 38 148                               | 0,4                               | 5,7               | 0,9                  | 1,0                        | 2,8               |
| 5400      | Urkundenfälschung   | 59 190                               | 12,3                              | 5,1               | 0,8                  | 6,0                        | 23,3              |
| 6200      | Widerstand gegen die Staatsgewalt und<br>Straftaten gegen die öffentliche Ordnung | 77 169                               | 0,7                               | 5,2               | 1,5                  | 1,3                        | 6,9               |
| 6300      | Begünstigung, Strafvereitelung und Hehlerei                                       | 23 741                               | 1,0                               | 11,7              | 2,7                  | 2,7                        | 7,1               |
| 6400      | Brandstiftung   | 7 721                                | 0,3                               | 4,0               | 1,7                  | 0,3                        | 2,4               |
| 6500      | Straftaten im Amt   | 3 870                                | 1,4                               | 6,6               | 0,1                  | 0,3                        | 4,0               |
| 6710      | Verletzung der Unterhaltspflicht  | 10 856                               | 0,1                               | 5,9               | 0,0                  | 0,1                        | 0,5               |
| 6730      | Beleidigung   | 74 803                               | 0,1                               | 6,6               | 1,1                  | 0,3                        | 2,0               |
| 6740      | Sachbeschädigung  | 98 463                               | 0,3                               | 4,4               | 3,0                  | 0,6                        | 2,7               |
| 6760      | Straftaten gegen die Umwelt (StGB)  | 16 600                               | 0,1                               | 5,1               | 0,2                  | 0,8                        | 2,0               |
| 7100      | Straftaten gegen strafrechtliche Neben-<br>gesetze auf dem Wirtschaftssektor      | 17 268                               | 2,1                               | 4,0               | 0,2                  | 2,0                        | 2,8               |
| 7250      | Straftaten gegen AuslG und AsylverfG  | 146 462                              | 55,5                              | 2,1               | 0,1                  | 2,6                        | 27,0              |
| 7260      | Straftaten gegen das WaffG und gegen das<br>KriegswaffenkontrollG                 | 19 961                               | 0,6                               | 7,9               | 2,1                  | 1,4                        | 3,0               |
| 7300      | Rauschgiftdelikte (BtMG)<br>darunter:   | 104 470                              | 0,7                               | 7,3               | 1,2                  | 2,0                        | 6,6               |
| 7321      | illegaler Handel mit und Schmuggel von Heroin                                     | 14 215                               | 1,6                               | 9,9               | 0,7                  | 1,2                        | 14,2              |
| 7322      | illegaler Handel mit und Schmuggel von Kokain                                     | 5 638                                | 1,5                               | 9,9               | 0,9                  | 2,5                        | 21,1              |
| ----      | Straftaten insgesamt  | 1 637 879                            | 5,5                               | 5,8               | 2,3                  | 2,6                        | 8,2               |

\*) Die Auflistung ist nicht vollständig.

Asylbewerber weisen überdurchschnittlich hohe Anteile an den Tatverdächtigen insgesamt besonders bei Straftaten gegen Ausländergesetz und Asylverfahrensgesetz, Urkundenfälschung, bei Handel/Schmuggel mit/von Heroin und Kokain, bei Mord und

Totschlag sowie bei Vergewaltigung auf. Die Illegalen stellen mit 55,5 % die größte Teilgruppe bei Straftaten gegen § 92 Ausländergesetz und das Asylverfahrensgesetz.

## Anteil tatverdächtiger Asylbewerber an der Gesamtzahl der ermittelten Tatverdächtigen und an den nichtdeutschen Tatverdächtigen

Bereich: alte Länder mit Gesamt-Berlin

| Schlüssel      | Straftaten(gruppen)   | Tatverdächtige insgesamt | Nichtdeutsche Tatverdächtige (NDTV) |      | Asylbewerber |                  |              |
|----------------|---|--------------------------|-------------------------------------|------|--------------|------------------|--------------|
|                |   |                          | Anzahl                              | in % | Anzahl       | in % an allen TV | in % an NDTV |
| 1              | 2   | 3                        | 4                                   | 5    | 6            | 7                | 8            |
| ----           | Straftaten insgesamt  | 1 637 879                | 531 348                             | 32,4 | 134 348      | 8,2              | 25,3         |
| 0100 +<br>0210 | Mord und Totschlag  | 3 334                    | 1 233                               | 37,0 | 366          | 11,0             | 29,7         |
| 1110           | Vergewaltigung § 177 StGB   | 3 859                    | 1 466                               | 38,0 | 392          | 10,2             | 26,7         |
| 1440           | Menschhandel  | 806                      | 401                                 | 49,8 | 43           | 5,3              | 10,7         |
| 2100           | Raub  | 23 991                   | 9 910                               | 41,3 | 2 009        | 8,4              | 20,3         |
| 2210           | Körperverletzung mit tödlichem Ausgang                                      | 297                      | 73                                  | 24,6 | 15           | 5,1              | 20,5         |
| 2220           | gefährliche und schwere Körperverletzung                                    | 80 532                   | 26 912                              | 33,4 | 5 632        | 7,0              | 20,9         |
| ****           | Diebstahl insgesamt   | 600 333                  | 176 357                             | 29,4 | 53 147       | 8,9              | 30,1         |
| ****1          | . von Kraftwagen  | 22 705                   | 6 032                               | 26,6 | 940          | 4,1              | 15,6         |
| ****7          | . von/aus Automaten   | 11 703                   | 3 951                               | 33,8 | 948          | 8,1              | 24,0         |
| *26*           | . Ladendiebstahl  | 405 919                  | 122 459                             | 30,2 | 41 507       | 10,2             | 33,9         |
| *50*           | . in/aus Kfz  | 28 748                   | 9 310                               | 32,4 | 1 427        | 5,0              | 15,3         |
| *90*           | . Taschendiebstahl  | 3 976                    | 2 896                               | 72,8 | 1 056        | 26,6             | 36,5         |
| 435*           | . Wohnungseinbruch  | 16 863                   | 4 828                               | 28,6 | 1 414        | 8,4              | 29,3         |
| 5100           | Betrug  | 267 225                  | 71 651                              | 26,8 | 21 230       | 7,9              | 29,6         |
| 5150           | . Leistungerschleichung   | 78 165                   | 30 568                              | 39,1 | 11 158       | 14,3             | 36,5         |
| 5164           | . Betrug mittels rechtswidrig erlangter Kreditkarten                        | 2 477                    | 965                                 | 39,0 | 366          | 14,8             | 37,9         |
| 5400           | Urkundenfälschung   | 59 190                   | 36 520                              | 61,7 | 13 803       | 23,3             | 37,8         |
| 5510           | Geld- und Wertzeichenfälschung  | 1 278                    | 780                                 | 61,0 | 94           | 7,4              | 12,1         |
| 6100           | Erpressung  | 3 393                    | 1 360                               | 40,1 | 208          | 6,1              | 15,3         |
| 6310           | Hehlerei von Kfz  | 1 797                    | 906                                 | 50,4 | 42           | 2,3              | 4,6          |
| 6320           | sonstige Hehlerei   | 17 022                   | 6 673                               | 39,2 | 1 357        | 8,0              | 20,3         |
| 6610           | Glücksspiel   | 2 207                    | 1 574                               | 71,3 | 132          | 6,0              | 8,4          |
| 6620           | Wilderei  | 2 514                    | 708                                 | 28,2 | 278          | 11,1             | 39,3         |
| 7130           | Delikte i.V.m. illeg. Arbeitnehmerüberlassung                               | 2 494                    | 1 003                               | 40,2 | 67           | 2,7              | 6,7          |
| 7250           | Straftaten nach AusländerG und AsylverfahrensG                              | 146 462                  | 140 597                             | 96,0 | 39 567       | 27,0             | 28,1         |
| 7252           | . Einschleppen und Einschleusen   | 1 218                    | 989                                 | 81,2 | 131          | 10,8             | 13,2         |
| 7255           | . Straftaten gegen das Asylverfahrensgesetz                                 | 32 949                   | 32 494                              | 98,6 | 29 340       | 89,0             | 90,3         |
| 7321           | illegaler Handel u. Schmuggel mit/von Heroin                                | 14 215                   | 6 793                               | 47,8 | 2 022        | 14,2             | 29,8         |
| 7322           | illegaler Handel u. Schmuggel mit/von Kokain                                | 5 638                    | 3 088                               | 54,8 | 1 189        | 21,1             | 38,5         |
| 7331           | illegale Einfuhr von Heroin<br>(in nicht geringer Menge)                    | 1 211                    | 407                                 | 33,6 | 65           | 5,4              | 16,0         |
| 7332           | illegale Einfuhr von Kokain<br>(in nicht geringer Menge)                    | 829                      | 415                                 | 50,1 | 41           | 4,9              | 9,9          |
| 7342           | Betäubungsmittelanbau, -Herstellung und<br>-Handel als Mitglied einer Bande | 677                      | 498                                 | 73,6 | 190          | 28,1             | 38,2         |
| 8920           | Gewaltkriminalität *)   | 108 890                  | 38 343                              | 35,2 | 8 192        | 7,5              | 21,4         |

\*) Aufaddition folgender Straftaten(gruppen): Mord und Totschlag; Vergewaltigung; Raub, räuberische Erpressung und räuberischer Angriff auf Kraftfahrer; Körperverletzung mit tödlichem Ausgang; gef. und schwere Körperverletzung; erpresserischer Menschenraub, Geiselnahme und Angriff auf den Luftverkehr

Beim Taschendiebstahl wurden 72,8 % nichtdeutsche Tatverdächtige festgestellt, von denen über ein Drittel Asylbewerber (1994: 36,5 %, 1993: 53,4 %) waren. Auch z.B. bei Handel/Schmuggel mit/von Heroin und Kokain, bei Btm-Anbau, -herstellung und -handel als

Mitglied einer Bande, bei Betrug mittels rechtswidrig erlangter Kreditkarten, bei Urkundenfälschung sowie bei Mord und Totschlag wiesen Asylbewerber 1994 trotz insgesamt stark rückläufiger Tendenz noch relativ hohe Anteile auf.

**Verteilung einzelner Gruppen nichtdeutscher Tatverdächtiger auf die von Ihnen begangenen Straftaten**  
**Bereich: alte Länder mit Gesamt-Berlin**

| Schlüssel | Straftaten(gruppen) *)  | Nichtdeutsche Tatverdächtige |                      |                             |                                    |                           |
|-----------|---|------------------------------|----------------------|-----------------------------|------------------------------------|---------------------------|
|           |   | Illegal<br>in %              | legal, darunter:     |                             |                                    |                           |
|           |   |                              | Arbeitnehmer<br>in % | Student/<br>Schüler<br>in % | Tourist/<br>Durchreisender<br>in % | Asyl-<br>bewerber<br>in % |
| 0100+0210 | Mord und Totschlag  | 0,1                          | 0,3                  | 0,1                         | 0,1                                | 0,0                       |
| 1110      | Vergewaltigung  | 0,0                          | 0,5                  | 0,1                         | 0,1                                | 0,3                       |
| 2100      | Raub, räuberische Erpressung und<br>räuberischer Angriff auf Kraftfahrer          | 0,3                          | 2,0                  | 5,5                         | 1,1                                | 1,5                       |
| 2220      | Gefährliche und schwere Körperverletzung  | 0,3                          | 9,8                  | 9,3                         | 1,1                                | 4,2                       |
| 2240      | (Vorsätzliche leichte) Körperverletzung   | 0,3                          | 12,2                 | 7,3                         | 1,3                                | 3,9                       |
| 2300      | Straftaten gegen die persönliche Freiheit   | 0,3                          | 8,2                  | 3,1                         | 0,8                                | 2,9                       |
| 3***      | Diebstahl ohne erschwerende Umstände  | 3,8                          | 21,7                 | 51,9                        | 52,8                               | 35,2                      |
| 4***      | Diebstahl unter erschwerenden Umständen   | 1,7                          | 6,8                  | 12,8                        | 9,0                                | 6,3                       |
| 5100      | Betrug  | 2,9                          | 16,5                 | 8,6                         | 9,9                                | 15,8                      |
| 5200      | Veruntreuungen (§§ 266, 266a, 266b StGB)  | 0,0                          | 0,3                  | 0,0                         | 0,0                                | 0,0                       |
| 5300      | Unterschlagung  | 0,2                          | 2,3                  | 0,9                         | 0,9                                | 0,8                       |
| 5400      | Urkundenfälschung   | 8,0                          | 3,2                  | 1,3                         | 8,3                                | 10,3                      |
| 6200      | Widerstand gegen die Staatsgewalt und<br>Straftaten gegen die öffentliche Ordnung | 0,6                          | 4,2                  | 3,1                         | 2,3                                | 3,9                       |
| 6300      | Begünstigung, Strafvereitelung und Hehlerei                                       | 0,3                          | 2,9                  | 1,7                         | 1,5                                | 1,3                       |
| 6400      | Brandstiftung   | 0,0                          | 0,3                  | 0,4                         | 0,0                                | 0,1                       |
| 6500      | Straftaten im Amt   | 0,1                          | 0,3                  | 0,0                         | 0,0                                | 0,1                       |
| 6710      | Verletzung der Unterhaltspflicht  | 0,0                          | 0,7                  | 0,0                         | 0,0                                | 0,0                       |
| 6730      | Beleidigung   | 0,1                          | 5,2                  | 2,2                         | 0,5                                | 1,1                       |
| 6740      | Sachbeschädigung  | 0,3                          | 4,5                  | 7,9                         | 1,4                                | 2,0                       |
| 6760      | Straftaten gegen die Umwelt (StGB)  | 0,0                          | 0,9                  | 0,1                         | 0,3                                | 0,3                       |
| 7100      | Straftaten gegen strafrechtliche Neben-<br>gesetze auf dem Wirtschaftssektor      | 0,4                          | 0,7                  | 0,1                         | 0,8                                | 0,4                       |
| 7250      | Straftaten gegen AuslG und AsylverfG  | 89,9                         | 3,2                  | 0,5                         | 8,8                                | 29,5                      |
| 7260      | Straftaten gegen das WaffG und gegen das<br>KriegswaffenkontrollG                 | 0,1                          | 1,6                  | 1,1                         | 0,6                                | 0,4                       |
| 7300      | Rauschgiftdelikte (BtMG)  | 0,8                          | 8,0                  | 3,4                         | 4,8                                | 5,2                       |
| ----      | Straftaten insgesamt  | 100,0                        | 100,0                | 100,0                       | 100,0                              | 100,0                     |
|           |   | 90 380                       | 95 125               | 37 652                      | 42 486                             | 134 348                   |

\*) Die Auflistung ist nicht vollständig. Die Tatverdächtigen bei den einzelnen Schlüsseln lassen sich auch wegen der Erfassungsregeln nicht zur Gesamtzahl aufaddieren (siehe Seite 11)

Neun von zehn nichtdeutschen Tatverdächtigen, die sich illegal in Deutschland aufhielten, wurden in den alten Ländern mit Gesamt-Berlin wegen **Verstoßes gegen Ausländergesetz und Asylverfahrensgesetz** als tatverdächtig registriert. Bei den Asylbewerbern waren dies 29,5 %. Gegen nichtdeutsche Arbeitnehmer wurde vor allem wegen "einfachen"

Diebstahls, Betrug und Körperverletzung ermittelt. Studenten/Schüler sowie Touristen/Durchreisende wurden am häufigsten verdächtigt, "einfache" Diebstähle begangen zu haben. Gegen Asylbewerber wurde wegen "einfachen" Diebstahls, Straftaten gegen Ausländergesetz und Asylverfahrensgesetz, Betrug und Urkundenfälschung relativ oft ermittelt.



### 1.3.3 Wohnsitzverteilung der Tatverdächtigen

Bereich: Bundesgebiet insgesamt

| Schlüssel | Straftaten(gruppen) *)   | Tatverdächtige insgesamt | Tatverdächtigenwohnsitz |                         |                          |                       |         | ohne festen Wohnsitz |
|-----------|--|--------------------------|-------------------------|-------------------------|--------------------------|-----------------------|---------|----------------------|
|           |  |                          | Tatort-gemeinde         | Land-kreis des Tatortes | eigenes Bundes-land in % | übriges Bundes-gebiet | Ausland |                      |
| 0100+0210 | Mord und Totschlag   | 4 138                    | 53,5                    | 14,1                    | 26,8                     | 14,1                  | 1,4     | 6,3                  |
| 1110      | Vergewaltigung   | 4 643                    | 63,6                    | 15,8                    | 24,4                     | 4,4                   | 1,3     | 5,0                  |
| 2100      | Raub, räuberische Erpressung und räuberischer Angriff auf Kraftfahrer          | 32 648                   | 51,6                    | 17,9                    | 31,5                     | 5,5                   | 1,9     | 8,2                  |
| 2220      | Gefährliche und schwere Körperverletzung                                       | 94 102                   | 65,8                    | 16,7                    | 26,7                     | 3,5                   | 0,7     | 2,2                  |
| 2240      | (Vorsätzliche leichte) Körperverletzung  | 164 105                  | 67,1                    | 18,1                    | 26,7                     | 3,6                   | 0,5     | 1,9                  |
| 2300      | Straftaten gegen die persönliche Freiheit                                      | 94 782                   | 55,5                    | 18,1                    | 31,0                     | 7,8                   | 0,8     | 2,6                  |
| 3***      | Diebstahl ohne erschwerende Umstände   | 643 484                  | 55,4                    | 19,0                    | 26,1                     | 5,3                   | 5,2     | 3,9                  |
| 4***      | Diebstahl unter erschwerenden Umständen  | 170 645                  | 54,3                    | 19,4                    | 26,7                     | 7,1                   | 4,4     | 7,4                  |
| 5100      | Betrug   | 302 397                  | 51,0                    | 14,1                    | 26,1                     | 10,0                  | 2,6     | 7,7                  |
| 5200      | Veruntreuungen (§§ 266, 266a, 266b StGB)                                       | 14 273                   | 54,9                    | 17,9                    | 29,6                     | 8,2                   | 1,0     | 2,3                  |
| 5300      | Unterschlagung   | 45 504                   | 51,9                    | 16,5                    | 27,2                     | 7,5                   | 2,3     | 7,5                  |
| 5400      | Urkundenfälschung  | 68 573                   | 33,4                    | 11,4                    | 20,8                     | 9,3                   | 17,9    | 16,6                 |
| 6200      | Widerstand gegen die Staatsgewalt und Straftaten gegen die öffentliche Ordnung | 96 637                   | 51,4                    | 17,0                    | 30,3                     | 6,5                   | 1,6     | 7,0                  |
| 6300      | Begünstigung, Strafvereitelung und Hehlerei                                    | 26 473                   | 61,0                    | 17,6                    | 24,7                     | 3,8                   | 5,1     | 3,4                  |
| 6400      | Brandstiftung  | 11 367                   | 74,0                    | 16,5                    | 21,7                     | 3,0                   | 0,6     | 2,0                  |
| 6500      | Straftaten im Amt (§§ 331-335, 357 StGB)                                       | 5 223                    | 45,9                    | 14,0                    | 37,0                     | 9,8                   | 0,6     | 2,2                  |
| 6710      | Verletzung der Unterhaltspflicht   | 14 077                   | 45,3                    | 14,1                    | 26,4                     | 15,4                  | 1,2     | 7,5                  |
| 6730      | Beleidigung  | 89 555                   | 59,7                    | 16,8                    | 29,9                     | 5,1                   | 0,5     | 1,6                  |
| 6740      | Sachbeschädigung   | 136 674                  | 65,6                    | 18,3                    | 26,0                     | 4,1                   | 0,7     | 2,5                  |
| 6760      | Straftaten gegen die Umwelt (StGB)   | 21 356                   | 54,3                    | 20,5                    | 29,5                     | 9,1                   | 3,2     | 1,9                  |
| 7100      | Straftaten gegen strafrechtliche Nebengesetze auf dem Wirtschaftssektor        | 20 603                   | 43,2                    | 14,2                    | 35,1                     | 9,3                   | 5,2     | 2,6                  |
| 7250      | Straftaten gegen AuslG und AsylverfG   | 189 642                  | 16,9                    | 5,2                     | 15,7                     | 9,8                   | 42,2    | 16,5                 |
| 7260      | Straftaten gegen das WaffG und gegen das KriegswaffenkontrollG                 | 22 746                   | 62,9                    | 16,9                    | 27,3                     | 6,2                   | 2,1     | 2,5                  |
| 7300      | Rauschgiftdelikte (BtMG)   | 106 359                  | 53,4                    | 12,9                    | 28,9                     | 9,0                   | 2,4     | 6,0                  |
| ----      | Straftaten insgesamt   | 2 037 730                | 53,4                    | 16,6                    | 25,6                     | 7,4                   | 7,3     | 5,4                  |

Die echte Tatverdächtigenzählung ist für jeden betroffenen Einzelbereich gesondert durchzuführen. Die Summe der Zeilenprozentangaben ist daher höher als 100.

\*) Die Auflistung ist nicht vollständig. Das vollständige Zahlenmaterial findet sich in Tabelle 21.

Dieser Übersicht läßt sich erwartungsgemäß eine relativ hohe Mobilität der Tatverdächtigen bei Urkundenfälschung und Straftaten nach Ausländergesetz und Asylverfahrensgesetz entnehmen. Besonders bei Brandstiftung kamen dagegen die weitaus meisten Tatverdächtigen aus der näheren Umgebung des Tatortes. Auch bei Vergewaltigung und Körperverletzung wohnten etwa vier von fünf Tatverdächtigen in der Tatortgemeinde oder im Landkreis des Tatortes. Bei

Mord und Totschlag könnte der hohe Anteil der Tatverdächtigen mit 'Wohnsitz im übrigen Bundesgebiet' aus den von ZERV bearbeiteten Fällen (siehe Seite 25) resultieren. Tatverdächtige ohne festen Wohnsitz wurden relativ am häufigsten bei Straftaten gegen Ausländergesetz und Asylverfahrensgesetz, Urkundenfälschung, Raub, Betrug, Einbruchdiebstahl und Verletzung der Unterhaltspflicht registriert.

### 1.3.4 Weitere Angaben zu den Tatverdächtigen

(Das vollständige Zahlenmaterial findet sich in Tabelle 22.)

#### Alleinhandelnde Tatverdächtige

Bundesgebiet insgesamt

1994 wurde bei 75,7 % aller Tatverdächtigen festgestellt, daß sie ihre Taten allein begangen hatten.

Diese Gruppe stellt zum Beispiel bei folgenden Straftaten(gruppen) **mehr als 80 %** der jeweiligen Gesamtzahl der erfaßten Tatverdächtigen:

| Schlüssel | Straftaten(gruppen)   | Anzahl der alleinhandelnden TV | in % an allen TV |
|-----------|---|--------------------------------|------------------|
| 1111      | Vergewaltigung überfallartig (Einzeltäter)  | 537                            | 100,0            |
| 6710      | Verletzung der Unterhaltspflicht  | 13 854                         | 98,4             |
| 1320      | exhibitionistische Handlungen und Erregung öffentlichen Ärgernisses               | 2 867                          | 97,1             |
| 1200      | Homosexuelle Handlungen   | 228                            | 91,9             |
| 7250      | Straftaten gegen Ausländergesetz und Asylverfahrensgesetz                         | 171 047                        | 90,2             |
| 1130      | Sexueller Mißbrauch Schutzbefohlener pp. oder unter Ausnutzung einer Amtsstellung | 1 296                          | 90,2             |
| 1310      | Sexueller Mißbrauch von Kindern   | 6 768                          | 88,1             |
| 6730      | Beleidigung   | 76 535                         | 85,5             |
| 7151      | Softwarepiraterie   | 231                            | 84,9             |
| 7310      | Allgemeine Verstöße gegen § 29 BtMG   | 60 238                         | 83,1             |
| 5300      | Unterschlagung  | 37 725                         | 82,9             |
| *26*      | Ladendiebstahl -insgesamt-  | 412 148                        | 82,9             |
| 5400      | Urkundenfälschung   | 56 792                         | 82,8             |
| 2240      | Vorsätzliche leichte Körperverletzung   | 135 559                        | 82,6             |
| 5100      | Betrug  | 249 300                        | 82,4             |
| 5150      | darunter: Erschleichen von Leistungen   | 78 811                         | 94,5             |
| 1430      | Verbreitung pornographischer Erzeugnisse  | 1 943                          | 81,9             |
| 5230      | Mißbrauch von Scheck- und Kreditkarten  | 626                            | 81,6             |

Der Anteil alleinhandelnder Tatverdächtiger in den alten Ländern mit Gesamt-Berlin lag zum Beispiel bei folgenden Straftaten(gruppen) **unter einem Drittel** der jeweiligen Gesamtzahl:

| Schlüssel | Straftaten(gruppen)   | Anzahl der alleinhandelnden TV | in % an allen TV |
|-----------|---|--------------------------------|------------------|
| 2170      | Sonstige Raubüberfälle auf Straßen, Wegen oder Plätzen                              | 3 104                          | 32,2             |
| 2190      | Raubüberfälle in Wohnungen  | 964                            | 29,8             |
| 450*      | Schwerer Diebstahl aus Kraftfahrzeugen  | 9 250                          | 29,5             |
| 425*      | Schwerer Diebstahl in/aus Warenhäusern  | 6 643                          | 29,1             |
| 2121      | Raubüberfälle auf Spielhallen   | 90                             | 27,6             |
| 4**1      | Schwerer Diebstahl von Kraftwagen   | 8 684                          | 27,5             |
| 2122      | Raubüberfälle auf Tankstellen   | 150                            | 27,5             |
| 410*      | Schwerer Diebstahl in/aus Dienst-, Büro-, Fabrikations-, Werkstatt- und Lagerräumen | 6 554                          | 25,9             |
| *20*      | Diebstahl in/aus Kiosken  | 1 225                          | 23,7             |
| ***7      | Diebstahl von/aus Automaten   | 2 937                          | 20,1             |
| 2130      | Raubüberfälle auf Geld- und Werttransporte  | 42                             | 16,1             |
| 6230      | Landfriedensbruch   | 655                            | 14,1             |

### Als Tatverdächtiger bereits in Erscheinung getreten\*)

Bundesgebiet insgesamt

1994 wurden 671 002 Tatverdächtige ermittelt, die bereits bei der Polizei als Tatverdächtige in Erscheinung getreten waren. Männliche Tatverdächtige waren zu 36,0 %, weibliche hingegen nur zu 21,6 % bereits als Tatverdächtige in Erscheinung getreten.

Mit mehr als über zwei Drittel und damit weit über ihrem Anteil von 32,9 % an der Gesamtzahl der Tatverdächtigen hinaus waren diese "Mehrfach Täter" unter anderem bei folgenden Straftaten(gruppen) beteiligt:

| Schlüssel | Straftaten(gruppen)   | Anzahl der "Mehrfach-täter" | in % an allen TV |
|-----------|---|-----------------------------|------------------|
| 7346      | Leichtfertige Verursachung des Todes eines anderen durch Abgabe pp. von Btm         | 37                          | 92,5             |
| 7311      | Allgemeine Verstöße gegen das BtMG mit Heroin                                       | 21 152                      | 86,5             |
| 8911      | Direkte Beschaffungskriminalität (Betäubungsmittel)                                 | 1 909                       | 86,3             |
| 7345      | Abgabe, Verabreichung oder Überlassung von Btm an Minderjährige                     | 251                         | 86,0             |
| 7321      | Illegaler Handel mit und Schmuggel von Heroin                                       | 12 077                      | 84,8             |
| 2121      | Raubüberfälle auf Spielhallen   | 257                         | 78,8             |
| 7312      | Allgemeine Verstöße nach § 29 BtMG mit Kokain                                       | 5 539                       | 77,5             |
| 7322      | Illegaler Handel mit und Schmuggel von Kokain                                       | 4 182                       | 73,7             |
| 2131      | Raubüberfälle auf Geld- und Kassenboten   | 161                         | 73,5             |
| 2121      | Raubüberfälle auf Tankstellen   | 395                         | 72,5             |
| 2150      | Zechanschlußraub  | 399                         | 71,8             |
| 0110      | Raubmord  | 96                          | 70,6             |
| 430*      | Diebstahl unter erschwerenden Umständen aus Schaufenstern, Schaukästen und Vitrinen | 1 681                       | 70,0             |
| 5161      | Betrug mittels rechtswidrig erlangter Eurochecks                                    | 2 193                       | 69,4             |
| 7342      | BtM-Anbau, -Herstellung und -Handel als Mitglied einer Bande                        | 470                         | 68,6             |
| 2160      | Handtaschenraub   | 1 280                       | 68,1             |

Unter einem Drittel der jeweiligen Gesamtzahl der Tatverdächtigen lag ihr Anteil in den alten Ländern einschließlich Gesamt-Berlin zum Beispiel bei folgenden Straftaten(gruppen):

| Schlüssel | Straftaten(gruppen)  | Anzahl der "Mehrfach-täter" | in % an allen TV |
|-----------|--|-----------------------------|------------------|
| 7400      | Straftaten gegen strafrechtliche Nebengesetze auf dem Umweltsektor | 887                         | 26,1             |
| *26*      | Ladendiebstahl insgesamt   | 126 797                     | 25,5             |
| 6400      | Brandstiftung  | 2 890                       | 25,4             |
| 7250      | Straftaten gegen Ausländer- und Asylverfahrensgesetz               | 45 709                      | 24,1             |
| 6620      | Wilderei   | 720                         | 22,2             |
| 6760      | Straftaten gegen die Umwelt  | 4 536                       | 21,2             |
| 6500      | Straftaten im Amt  | 947                         | 18,1             |
| 0300      | Fahrlässige Tötung   | 84                          | 8,3              |
| 5410      | Fälschung technischer Aufzeichnungen                               | 221                         | 7,9              |

\*) "Als Tatverdächtiger bereits in Erscheinung getreten" ist nicht mit "vorbestraft" gleichzusetzen. Voraussetzung ist auch nicht, daß vorher gleichartige Straftaten festgestellt wurden. Zum Erfassungsproblem siehe Seite 74 (Mehrfach Täter).

**Konsumenten harter Drogen\*)***Bundesgebiet insgesamt*

1994 wurden 55 446 Tatverdächtige (= 2,7 % aller Tatverdächtigen) festgestellt, die der Polizei als Konsumenten harter Drogen bekannt waren. Von diesen Konsumenten harter Drogen waren 46 069 (83,1 %) männlich und 9 377 (16,9 %) weiblich.

Die Erfassung von Konsumenten harter Drogen ist jedoch sehr lückenhaft (vgl. Seite 75.).

Sie wurden unter anderem bei den folgenden Straftaten(gruppen) festgestellt:

| Schlüssel | Straftaten(gruppen)   | Tatverdächtige<br>'Konsumenten<br>harter Drogen' | in %<br>an allen<br>TV |
|-----------|---|--|------------------------|
| 8910      | Rauschgiftkriminalität  | 38 028   | 35,3                   |
| 8911      | - Direkte Beschaffungskriminalität                                    | 1 267  | 57,3                   |
| 7310      | - Allgemeine Verstöße nach § 29 BtmG                                  | 28 156   | 38,9                   |
| 7320      | - Illegaler Handel mit und Schmuggel von Rauschgiften                 | 13 073   | 34,7                   |
| 7321      | - Heroin  | 8 456  | 59,4                   |
| 7324      | - Amphetamin  | 1 031  | 50,7                   |
| 7323      | - LSD   | 188  | 50,4                   |
| 7322      | - Kokain  | 2 331  | 41,1                   |
| 7329      | - sonstigen Btm   | 316  | 31,1                   |
| 7328      | - Cannabis und Zubereitungen  | 1 742  | 10,9                   |
| 7330      | - Illegale Einfuhr von Btm in nicht geringer Menge                    | 1 517  | 32,4                   |
| 7340      | - Sonstige Verstöße gegen das Btm-Gesetz                              | 395  | 19,8                   |
| 7162      | Straftaten nach dem Arzneimittelgesetz                                | 314  | 32,5                   |
| *30*      | Diebstahl in/aus Schaufenstern, Schaukästen und Vitrinen              | 405  | 14,4                   |
| 2100      | Raub, räuberische Erpressung und räuberischer Angriff auf Kraftfahrer | 2 616  | 8,0                    |
| 2160      | - Handtaschenraub   | 318  | 16,9                   |
| 2120      | - Raubüberfälle auf sonstige Zahlstellen und Geschäfte                | 368  | 15,4                   |
| *50*      | Diebstahl in/aus Kraftfahrzeugen                                      | 2 824  | 7,6                    |
| 5160      | Betrug mittels rechtswidrig erlangter unbarer Zahlungsmittel          | 1 230  | 7,6                    |
| *35*      | Diebstahl in/aus Wohnräumen   | 3 349  | 7,2                    |

Der Vergleich mit den Aussagen zur Beschaffungskriminalität durch Konsumenten harter Drogen auf Seite 75 zeigt, daß die Anteile von Konsumenten harter Drogen an den aufgeklärten Fällen erheblich höher

sind als an den Tatverdächtigen. Dies ist durch die besonders häufige Mehrfachtäterschaft von Drogenabhängigen erklärbar.

\*) Als Konsumenten harter Drogen gelten Konsumenten der in den Anlagen I - III des BtM-Gesetzes aufgeführten Stoffe und Zubereitungen, einschließlich der den betäubungsmittelrechtlichen Vorschriften unterliegenden Fertigarzneimittel, mit Ausnahme der ausschließlichen Konsumenten von Cannabisprodukten (Haschisch, Marihuana, Haschischöl), Psilocybin (-Pilzen) und von "Ausgenommenen Zubereitungen". Dabei ist es gleichgültig, auf welche Weise diese Stoffe und Zubereitungen dem Körper zugeführt werden. Soweit als Konsumenten harter Drogen bekannte Personen in Ermangelung von Betäubungsmitteln sog. Ausweichmittel konsumieren - "Ausgenommene Zubereitungen" oder sonstige Medikamente oder Substanzen, die nicht unter das BtM-Gesetz fallen - ist dies ebenfalls als Konsum harter Drogen anzusehen.

**Tatverdächtige unter Alkoholeinfluß\*)***Bundesgebiet insgesamt*

1994 wurden 160 805 Tatverdächtige (= 7,9 % aller Tatverdächtigen) registriert, die nach polizeilichem Erkenntnisstand bei der Tatausführung unter Alkoholeinfluß standen. Davon waren 93,1 % männlich und 6,9 % weiblich.

Sie wurden unter anderem bei folgenden Straftaten(gruppen) festgestellt:

| Schlüssel | Straftaten(gruppen)   | TV unter Alkoholeinfluß | in % an allen TV |
|-----------|---|-------------------------|------------------|
| 6210      | Widerstand gegen die Staatsgewalt                                       | 10 158                  | 54,1             |
| 8920      | Gewaltkriminalität  | 33 260                  | 25,2             |
| 2210      | - Körperverletzung mit tödlichem Ausgang                                | 192                     | 35,8             |
| 0210      | - Totschlag   | 981                     | 34,2             |
| 1110      | - Vergewaltigung  | 1 511                   | 32,5             |
| 0100      | - Mord  | 365                     | 28,7             |
| 0120      | - Sexualmord  | 10                      | 31,3             |
| 2220      | - Gefährliche und schwere Körperverletzung                              | 25 022                  | 26,6             |
| 2100      | - Raub, räuberische Erpressung und räuberischer Angriff auf Kraftfahrer | 6 106                   | 18,7             |
| 2150      | - Zechanschlußraub  | 333                     | 59,9             |
| 6410      | Vorsätzliche Brandstiftung  | 1 050                   | 23,6             |
| 1120      | Sexuelle Nötigung   | 758                     | 23,4             |
| 6740      | Sachbeschädigung  | 29 308                  | 21,4             |
| 430*      | Schaufenstereinbruch  | 495                     | 20,6             |

\*) Ein Alkoholeinfluß liegt vor, wenn dadurch die Urteilskraft des Tatverdächtigen während der Tatausführung beeinträchtigt war. Maßgeblich ist ein offensichtlicher oder nach den Ermittlungen wahrscheinlicher Alkoholeinfluß.

Vgl. die Angaben zu den von Tatverdächtigen unter Alkoholeinfluß begangenen aufgeklärten Straftaten auf Seite 76.

**Mitführen von Schußwaffen\*)***Bundesgebiet insgesamt*

Im Berichtsjahr 1994 führten 19 243 Tatverdächtige (= 0,9 % aller Tatverdächtigen) bei der Tatbegehung eine Schußwaffe mit sich. Ihr Anteil war mit mehr als 8 % an der jeweiligen Tatverdächtigenzahl unter anderem bei den folgenden Straftaten-(gruppen) überdurchschnittlich hoch:

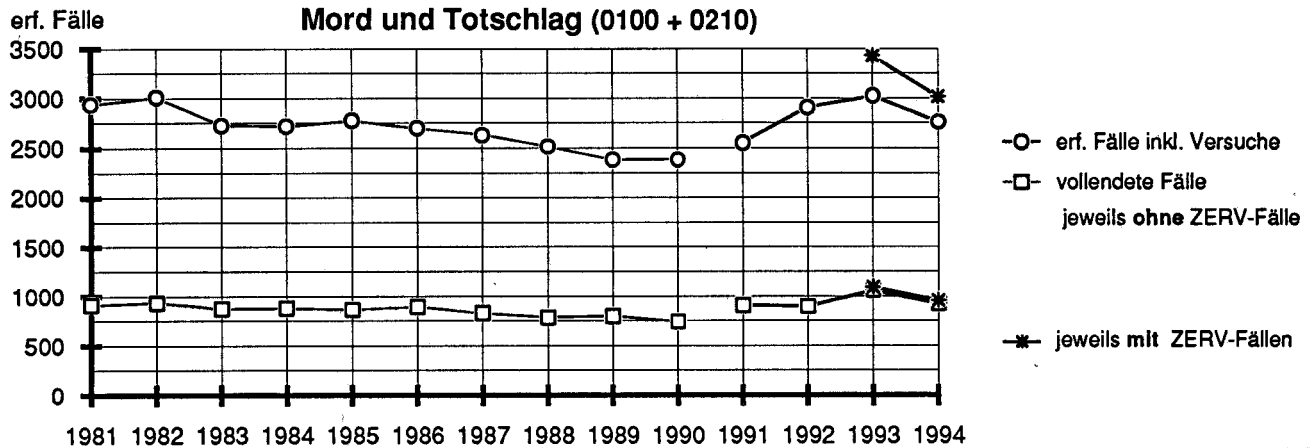
| Schlüssel | Straftaten(gruppen)  | TV "Schußwaffe mitgeführt" | in % an allen TV |
|-----------|--|----------------------------|------------------|
| 2341      | Geiselnahme i.V.m. Raubüberfall auf Geldinstitute und Poststellen                  | 6                          | 66,7             |
| 2331      | Erpresserischer Menschenraub i.V.m. Raubüberfall auf Geldinstitute und Poststellen | 9                          | 50,0             |
| 6621      | Jagdwilderei   | 130                        | 27,4             |
| 7260      | Straftaten gegen das Waffen- und Kriegswaffenkontrollgesetz                        | 5 626                      | 24,7             |
| 0210      | Totschlag  | 590**)                     | 20,6**)          |
| 0100      | Mord   | 228**)                     | 17,9**)          |
| 2100      | Raub, räuberische Erpressung und räuberischer Angriff auf Kraftfahrer              | 2 827                      | 8,7              |
| 2110      | - Raubüberfälle auf Geldinstitute und Poststellen                                  | 606                        | 55,1             |
| 2120      | - Raubüberfälle auf sonstige Zahlstellen und Geschäfte                             | 773                        | 32,4             |
| 2140      | - Räuberischer Angriff auf Kraftfahrer   | 96                         | 17,1             |
| 2130      | - Raubüberfälle auf Geld- und Werttransporte                                       | 86                         | 33,0             |
| 2190      | - Raubüberfälle in Wohnungen   | 275                        | 8,5              |

\*) Wie bereits ausgeführt, war die Schußwaffenverwendung (gedroht/geschossen) im Fallbereich zu berücksichtigen (siehe dazu S. 60 ff). Unabhängig davon wird das Mitführen einer Schußwaffe sowohl bei den aufgeklärten Fällen (siehe S. 76) als auch bei den Tatverdächtigen registriert. Die Zahlenwerte für den Schußwaffengebrauch und das Mitführen von Schußwaffen können nicht miteinander verglichen werden. Erfäßt wird das Mitführen von Schußwaffen auch dann, wenn im Fallbereich bereits die Schußwaffenverwendung (gedroht/geschossen) registriert wurde.

\*\*\*) einschl. der von ZERV bearbeiteten Grenzwiszenfälle im Zeitraum 1951 - 1989 (siehe auch Seite 76)

## 2. Einzelne Straftaten(gruppen)

### 2.1 Mord und Totschlag (mit Versuchen)



1981 - 1990 Bereich: Bundesrepublik Deutschland nach dem Gebietsstand bis zum 03. Oktober 1990  
 ab 1991 Bereich: alte Länder mit Gesamt-Berlin  
 Auf die graphische Darstellung der Fallentwicklung (1993/1994) für das Bundesgebiet insgesamt wird wegen der Übersichtlichkeit verzichtet.

#### Fallentwicklung und Aufklärung

Bereich: Bundesgebiet insgesamt (siehe auch Seite 20)

Tabelle: 01

| Schlüssel | Straftaten(gruppen)             | erfaßte Fälle |       | Steigerung<br>-absolut- | Steigerungs-<br>rate in % | Aufklärungsquote (in %) |        |
|-----------|---------------------------------|---------------|-------|-------------------------|---------------------------|-------------------------|--------|
|           |                                 | 1994          | 1993  |                         |                           | 1994                    | 1993   |
| 0100      | Mord                            | 1 146         | 1 299 | (- 153)                 | (-11,8)                   | (88,5)                  | (90,1) |
|           | darunter:                       |               |       |                         |                           |                         |        |
| 0110      | Raubmord                        | 117           | 140   | - 23                    | -16,4                     | 76,9                    | 78,7   |
| 0120      | Sexualmord                      | 35            | 41    | - 6                     | -14,6                     | 85,7                    | 87,2   |
| 0210      | Totschlag, Tötung auf Verlangen | 2 579         | 2 931 | (- 352)                 | (-12,0)                   | (86,7)                  | (91,1) |

Die Zahlen beinhalten auch die von der Zentralen Ermittlungsgruppe Regierungs- und Vereinigungskriminalität (ZERV) erfaßten Fälle von Mord und Totschlag. Allein für den Tatort Berlin wurden 1994: 253 Fälle; 1993: 404 und 1992: 43, (darunter 1994: 220 Versuche; 1993: 372 und 1992: 39) erfaßt. Aufgeklärt wurden 1994: 135 Fälle; 1993: 124 und 1992: 8. Die Tatzeiten zu diesen Sachverhalten (Grenzzwischenfälle und ungeklärte Tötungsfälle in Gefängnissen der DDR) liegen zwischen 1951 und 1989. Die

in den letzten Jahren relativ niedrige Aufklärungsquote ist eine Folge der geringen Aufklärung dieser ZERV-Fälle. Ohne Berücksichtigung der ZERV-Fälle bei Mord und Totschlag (0100+0210) errechnet sich für die alten Länder mit Gesamt-Berlin für 1993 eine Steigerungsrate von 5,7 % (gegenüber 17,8 % einschl. der ZERV-Fälle) und für 1994 von -8,6 % (gegenüber -12,0 % einschl. der ZERV-Fälle). Die genaue Zahl ist für die neuen Länder nicht feststellbar.

#### Bekanntgewordene Fälle

Bereich: Bundesgebiet insgesamt

Tabelle: 01

| Schlüssel | Straftaten(gruppen)             | erfaßte Fälle | davon: Versuche in % | mit Schußwaffe |                   | Tatortverteilung in %    |                   |                    |                            |
|-----------|---------------------------------|---------------|----------------------|----------------|-------------------|--------------------------|-------------------|--------------------|----------------------------|
|           |                                 |               |                      | ge- droht in % | ge- schossen in % | bis 20T Einwohner 42,0 * | 20T - 100T 26,0 * | 100T - 500T 17,2 * | 500T - 500T u. mehr 14,8 * |
| 0100      | Mord                            | 1 146         | 47,7                 | 1,6            | 17,6              | 29,8                     | 26,1              | 19,8               | 23,6                       |
|           | darunter:                       |               |                      |                |                   |                          |                   |                    |                            |
| 0110      | Raubmord                        | 117           | 27,4                 | 1,7            | 13,7              | 19,7                     | 22,2              | 17,9               | 40,2                       |
| 0120      | Sexualmord                      | 35            | 28,6                 | 2,9            | 5,7               | 40,0                     | 25,7              | 20,0               | 11,4                       |
| 0210      | Totschlag, Tötung auf Verlangen | 2 579         | 70,8                 | 0,8            | 19,9              | 30,6                     | 25,3              | 16,8               | 25,0                       |

\*) prozentualer Anteil dieser Gemeindegroßenklasse an der Wohnbevölkerung am 01.01.1994

Der hohe Anteil von 'mit Schußwaffe geschossen' bei Totschlag ist auf Grenzzwischenfälle mit Schußwaffengebrauch im Zeitraum von 1951 bis 1989 zurück-

zuführen, die von der ZERV bearbeitet wurden (allein für den Tatort Berlin waren es 232 Fälle).

**Geschlechts- und Altersstruktur der Tatverdächtigen**Bereich: *Bundesgebiet insgesamt*

Tabelle: 20

| Schlüssel | Straftat                        | Tatverdächtige insgesamt | Geschlecht  |             | Kinder bis unter 14 Jahre | Jugendl. 14 bis unter 18 Jahre | Heranw. 18 bis unter 21 Jahre | Erwachsene 21 und älter |
|-----------|---------------------------------|--------------------------|-------------|-------------|---------------------------|--------------------------------|-------------------------------|-------------------------|
|           |                                 |                          | männl. in % | weibl. in % |                           |                                |                               |                         |
| 0100      | Mord                            | 1 271                    | 92,9        | 7,1         | 0,2                       | 5,9                            | 10,5                          | 83,5                    |
|           | darunter:                       |                          |             |             |                           |                                |                               |                         |
| 0110      | Raubmord                        | 136                      | 96,3        | 3,7         | 0,0                       | 11,8                           | 16,2                          | 72,1                    |
| 0120      | Sexualmord                      | 32                       | 96,9        | 3,1         | 0,0                       | 6,3                            | 3,1                           | 90,6                    |
| 0210      | Totschlag, Tötung auf Verlangen | 2 867                    | 91,3        | 8,7         | 0,4                       | 4,8                            | 13,1                          | 81,7                    |

Die ermittelten Mord- oder Totschlagsverdächtigen sind in der Regel männliche Erwachsene. Durch die Einbeziehung der ZERV-Fälle ist die Tätergruppe der Heranwachsenden (18 bis unter 21jährigen) und der

Jungerwachsenen (21 bis unter 25jährigen) stärker belastet als in den Vorjahren. Daher ist ein Vergleich mit den Vorjahren nur eingeschränkt sinnvoll.

**Nichtdeutsche Tatverdächtige nach Art und Anlaß ihres Aufenthaltes in Deutschland**Bereich: *alte Länder mit Gesamt-Berlin*

Tabelle: 61 (liegt für die neuen Länder nicht vor)

| Schlüssel | Straftat                        | Tatverdächtige insgesamt            | Nichtdeutsche Tatverdächtige |      | Aufenthalt der nichtdeutschen Tatverdächtigen |                      |                        |                 |              |                   |              |      |          |
|-----------|---------------------------------|-------------------------------------|------------------------------|------|---|----------------------|------------------------|-----------------|--------------|-------------------|--------------|------|----------|
|           |                                 |                                     |                              |      | illegal                                       | legal                |                        |                 |              |                   |              |      | Sonstige |
|           |                                 |                                     |                              |      |   | Stationsstreitkräfte | Tourist/Durchreisender | Student/Schüler | Arbeitnehmer | Gewerbetreibender | Asylbewerber |      |          |
| Anzahl    | in %                            | % - Anteil an den nichtdeutschen TV |                              |      |   |                      |                        |                 |              |                   |              |      |          |
| 0100      | Mord                            | 1 037                               | 378                          | 36,5 | 7,4   | 1,6                  | 3,7                    | 3,2             | 23,5         | 2,9               | 28,0         | 29,6 |          |
| 0210      | Totschlag, Tötung auf Verlangen | 2 297                               | 855                          | 37,2 | 3,9   | 1,1                  | 1,8                    | 3,3             | 28,3         | 3,5               | 30,4         | 27,8 |          |

Nichtdeutsche waren in den alten Ländern mit Gesamt-Berlin unter den Tatverdächtigen bei Mord und Totschlag zu über einem Drittel vertreten. Zu beachten ist dabei, daß sich die nichtdeutsche Wohnbevölkerung des Bundesgebietes immer noch zu einem

größeren Teil aus jüngeren Männern unter vierzig Jahren zusammensetzt als die deutsche Wohnbevölkerung. Ferner dürfte auch die besondere, konfliktträchtige Lebenslage in der Fremde bedeutsam sein.

**Nichtdeutsche Tatverdächtige nach Staatsangehörigkeit**Bereich: *alte Länder mit Gesamt-Berlin*

Tabelle: 62 (liegt für die neuen Länder nicht vor)

| Schlüssel | Straftat                        | Nichtdeutsche Tatverdächtige | Staatsangehörigkeit in % |                |         |          |         |                     |         |         |          |
|-----------|---------------------------------|------------------------------|--------------------------|----------------|---------|----------|---------|---------------------|---------|---------|----------|
|           |                                 |                              | Türkei                   | Jugoslawien *) | Italien | Albanien | Libanon | Bosnien-Herzegowina | Marokko | Vietnam | Algerien |
| 0100      | Mord                            | 378                          | 38,4                     | 11,1           | 5,0     | 3,7      | 2,4     | 1,1                 | 1,1     | 2,4     | 1,1      |
| 0210      | Totschlag, Tötung auf Verlangen | 855                          | 35,4                     | 15,8           | 4,4     | 4,3      | 4,0     | 2,7                 | 2,6     | 2,3     | 2,1      |

\*) ohne Bosnien-Herzegowina, Kroatien, Mazedonien und Slowenien. Diese Staatsangehörigkeiten werden ab 1993 bzw. 1994 gesondert ausgewiesen.

Im Vergleich zu ihren Tatverdächtigenanteilen bei den Straftaten insgesamt (s.S. 120) sind z.B. Türken,

Albaner und Libanesen bei den vorsätzlichen Tötungen überdurchschnittlich oft vertreten.

**Opfer nach Alter und Geschlecht** (vgl. Tabelle 91 im Tabellenanhang)

Bereich: Bundesgebiet insgesamt

Tabelle: 91

| Schlüssel | Straftat                           | Opfer insgesamt | Geschlecht |        | Alter  |        |             |                |            |              |      |
|-----------|------------------------------------|-----------------|------------|--------|--------|--------|-------------|----------------|------------|--------------|------|
|           |                                    |                 | männl.     | weibl. | Kinder |        | Jugendliche | Heranwachsende | Erwachsene |              |      |
|           |                                    |                 | in %       |        | bis 6  | 6 - 14 | 14-18       | 18-21          | 21-60      | 60 und älter |      |
| 0100      | Mord                               | vollendet       | 662        | 52,1   | 47,9   | 4,8    | 7,1         | 1,5            | 5,0        | 68,3         | 13,3 |
|           |                                    | versucht        | 734        | 67,0   | 33,0   | 5,7    | 3,8         | 2,0            | 5,3        | 79,0         | 4,1  |
| 0110      | darunter:<br>Raubmord              | vollendet       | 87         | 71,3   | 28,7   | 0,0    | 0,0         | 0,0            | 0,0        | 65,5         | 34,5 |
|           |                                    | versucht        | 37         | 73,0   | 27,0   | 0,0    | 0,0         | 0,0            | 8,1        | 78,4         | 13,5 |
| 0120      | Sexualmord                         | vollendet       | 26         | 11,5   | 88,5   | 3,8    | 19,2        | 7,7            | 11,5       | 50,0         | 7,7  |
|           |                                    | versucht        | 10         | 20,0   | 80,0   | 0,0    | 10,0        | 0,0            | 10,0       | 80,0         | 0,0  |
| 0210      | Totschlag und Tötung auf Verlangen | vollendet       | 818        | 70,2   | 29,8   | 5,4    | 1,5         | 3,7            | 11,4       | 70,5         | 7,6  |
|           |                                    | versucht        | 2 107      | 72,9   | 27,1   | 2,0    | 0,9         | 5,0            | 13,9       | 74,6         | 3,6  |

Raubmördern fielen ausschließlich Erwachsene zumal ab 60 Jahren zum Opfer. Mit Ausnahme des Sexualmordes überwogen bei den vorsätzlichen Tötungen männliche und erwachsene Opfer.

Zur Opfergefährdung bei Mord und Totschlag siehe auch Seite 64. Der gegenüber dem Vorjahr höhere Anteil heranwachsender Opfer bei Totschlag resultiert aus den ZERV-Fällen (siehe Text unten).

**Häufigkeitszahlen in den Ländern**

Mord und Totschlag

| Land                                    | erf. Fälle insgesamt | Häufigkeitszahl*) |        |      |      |      | vollendete Fälle | Häufigkeitszahl*) |      |      |      |      |
|---|----------------------|-------------------|--------|------|------|------|------------------|-------------------|------|------|------|------|
|   |                      | 1994              | 1993   | 1992 | 1991 | 1990 |                  | 1994              | 1993 | 1992 | 1991 | 1990 |
| Baden-Württemberg                       | 444                  | 4,3               | 4,2    | 4,1  | 3,6  | 3,2  | 111              | 1,1               | 1,1  | 1,1  | 0,9  | 0,9  |
| Bayern                                  | 368                  | 3,1               | 4,0    | 3,5  | 3,1  | 3,3  | 128              | 1,1               | 1,5  | 1,2  | 1,2  | 1,1  |
| Berlin (bis mit 1990 nur West-Berlin)   | 499                  | (14,4)            | (19,4) | 9,4  | 5,9  | 5,2  | 136              | 3,9               | 4,4  | 3,2  | 2,7  | 2,3  |
| Brandenburg                             | 126                  | 5,0               | 6,3    |      |      |      | 79               | 3,1               | 3,5  |      |      |      |
| Bremen                                  | 58                   | 8,5               | 10,4   | 9,5  | 7,3  | 10,4 | 12               | 1,8               | 2,8  | 1,8  | 2,3  | 2,5  |
| Hamburg                                 | 107                  | 6,3               | 5,5    | 5,8  | 6,3  | 4,9  | 56               | 3,3               | 3,8  | 2,5  | 3,6  | 3,0  |
| Hessen                                  | 328                  | 5,5               | 5,6    | 5,7  | 5,3  | 5,3  | 125              | 2,1               | 2,0  | 1,8  | 1,9  | 1,6  |
| Mecklenburg-Vorpommern                  | 92                   | 5,0               | 7,4    |      |      |      | 28               | 1,5               | 3,3  |      |      |      |
| Niedersachsen                           | 338                  | 4,4               | 5,0    | 4,6  | 4,1  | 4,6  | 86               | 1,1               | 1,6  | 1,0  | 1,0  | 1,1  |
| Nordrhein-Westfalen                     | 596                  | 3,4               | 3,7    | 3,6  | 3,2  | 2,9  | 202              | 1,1               | 1,3  | 1,3  | 1,2  | 1,0  |
| Rheinland-Pfalz                         | 168                  | 4,3               | 5,4    | 4,7  | 5,1  | 4,6  | 55               | 1,4               | 1,4  | 1,1  | 1,8  | 1,4  |
| Saarland                                | 37                   | 3,4               | 3,0    | 3,8  | 4,1  | 6,0  | 11               | 1,0               | 1,4  | 1,0  | 0,8  | 0,8  |
| Sachsen                                 | 137                  | 3,0               | 2,7    |      |      |      | 54               | 1,2               | 1,3  |      |      |      |
| Sachsen-Anhalt                          | 190                  | 6,8               | 7,5    |      |      |      | 107              | 3,9               | 2,7  |      |      |      |
| Schleswig-Holstein                      | 74                   | 2,7               | 2,9    | 2,8  | 3,7  | 3,0  | 35               | 1,3               | 1,3  | 0,8  | 1,4  | 0,9  |
| Thüringen                               | 163                  | 6,4               | 6,7    |      |      |      | 126              | 5,0               | 3,5  |      |      |      |
| Bundesgebiet insgesamt                  | 3 725                | 4,6               | 5,2    |      |      |      | 1 351            | 1,7               | 1,8  |      |      |      |
| alte Länder (ab 1991 mit Gesamt-Berlin) | 3 017                | 4,5               | 5,1    | 4,4  | 3,9  | 3,8  | 957              | 1,4               | 1,6  | 1,4  | 1,4  | 1,2  |
| neue Länder                             | 708                  | 5,0               | 5,6    |      |      |      | 394              | 2,8               | 2,6  |      |      |      |

\*) Häufigkeitszahl: Fälle pro 100 000 Einwohner

Die Zahlen für Mord und Totschlag beinhalten auch die von der Zentralen Ermittlungsgruppe Regierungs- und Vereinigungskriminalität (ZERV) erfaßten Fälle von Mord und Totschlag (Grenzzwischenfälle). So wurden z.B. im Berichtsjahr 1992 (ab September) für den Tatort Berlin 43 ZERV-Fälle (13,2 % aller Mord- und Totschlagsfälle) registriert; im Berichtsjahr 1993 wurden für Berlin 404 Fälle (60,1 %), für Sachsen-Anhalt 83 Fälle (39,3 %) und für Thüringen 66

Fälle (38,8 %) erfaßt und im Berichtsjahr 1994 waren es für Berlin 253 Fälle (50,7 %), für Sachsen-Anhalt 52 Fälle (27,4 %) und für Thüringen 92 Fälle (56,4 %) erfaßt. Die Tatzeiten zu diesen Sachverhalten (Grenzzwischenfälle und ungeklärte Tötungsdelikte in Gefängnissen der DDR) liegen zwischen 1951 und 1989. Ein Vergleich ist daher nur eingeschränkt sinnvoll.



Häufigkeitszahlen in den Großstädten ab 200 000 Einwohner<sup>1)</sup> und in den Landeshauptstädten

## Mord und Totschlag

| Stadt               | erf. Fälle<br>insgesamt | Häufigkeitszahl <sup>*)</sup> |        |       |      |      |      | vollendete<br>Fälle | Häufigkeitszahl <sup>*)</sup> |       |       |      |      |      |
|---------------------|-------------------------|-------------------------------|--------|-------|------|------|------|---------------------|-------------------------------|-------|-------|------|------|------|
|                     |                         | 1994                          | 1993   | 1992  | 1991 | 1990 | 1989 |                     | 1994                          | 1993  | 1992  | 1991 | 1990 | 1989 |
| Aachen              | 9                       | 3,6                           | 3,7    | 7,0   | 1,2  | 3,4  | 5,6  | 3                   | 1,2                           | 1,6   | 1,2   | 0,0  | 0,8  | 1,7  |
| Augsburg            | 10                      | 3,8                           | 5,7    | 5,4   | 6,6  | 4,8  | 2,4  | 5                   | 1,9                           | 2,6   | 3,1   | 3,1  | 2,0  | 0,8  |
| Berlin **)          | 499                     | (14,4)                        | (19,4) | (9,4) | 5,9  | 5,2  | 5,8  | 136                 | (3,9)                         | (4,4) | (3,2) | 2,7  | 2,3  | 2,6  |
| Bielefeld           | 6                       | 1,8                           | 3,4    | 3,7   | 5,3  | 3,2  | 5,1  | 4                   | 1,2                           | 0,9   | 2,2   | 1,9  | 1,0  | 1,0  |
| Bochum              | 19                      | 4,7                           | 5,5    | 3,8   | 2,8  | 5,3  | 4,4  | 8                   | 2,0                           | 0,5   | 2,0   | 0,8  | 1,3  | 0,8  |
| Bonn ***)           | 18                      | 3,6                           | 3,0    | 4,9   | 3,3  | 1,3  | 1,5  | 8                   | 1,6                           | 1,6   | 3,7   | 2,3  | 0,2  | 0,2  |
| Braunschweig        | 11                      | 4,3                           | 3,9    | 3,9   | 4,6  | 4,7  | 4,3  | 0                   | 0,0                           | 1,5   | 1,2   | 0,8  | 2,0  | 0,8  |
| Bremen              | 41                      | 7,4                           | 10,6   | 9,4   | 7,4  | 9,9  | 11,9 | 8                   | 1,5                           | 3,2   | 1,3   | 2,7  | 2,2  | 2,0  |
| Chemnitz            | 20                      | 7,2                           | 2,8    |       |      |      |      | 5                   | 1,8                           | 1,1   |       |      |      |      |
| Dortmund            | 25                      | 4,2                           | 6,2    | 6,0   | 6,5  | 4,4  | 4,6  | 11                  | 1,8                           | 3,0   | 2,0   | 2,2  | 1,7  | 2,4  |
| Dresden             | 8                       | 1,7                           | 2,5    |       |      |      |      | 3                   | 0,6                           | 1,7   |       |      |      |      |
| Düsseldorf          | 22                      | 3,8                           | 1,7    | 2,6   | 3,1  | 2,4  | 1,9  | 14                  | 2,4                           | 1,4   | 1,7   | 1,9  | 1,4  | 1,2  |
| Duisburg            | 13                      | 2,4                           | 3,7    | 2,6   | 2,4  | 3,4  | 3,4  | 3                   | 0,6                           | 1,7   | 1,3   | 0,7  | 0,9  | 1,5  |
| Erfurt              | 2                       | 1,0                           | 3,0    |       |      |      |      | 2                   | 1,0                           | 1,0   |       |      |      |      |
| Essen               | 19                      | 3,1                           | 4,9    | 4,3   | 4,0  | 3,0  | 3,9  | 4                   | 0,6                           | 1,6   | 1,1   | 1,9  | 1,6  | 1,6  |
| Frankfurt am Main   | 60                      | 9,1                           | 10,6   | 9,9   | 12,9 | 12,9 | 8,7  | 27                  | 4,1                           | 3,5   | 2,3   | 4,5  | 3,3  | 2,4  |
| Gelsenkirchen       | 5                       | 1,7                           | 2,4    | 4,4   | 3,4  | 3,5  | 3,1  | 1                   | 0,3                           | 1,0   | 1,4   | 1,7  | 1,0  | 1,4  |
| Hagen               | 16                      | 7,4                           | 6,0    | 6,1   | 6,5  | 6,1  | 3,8  | 4                   | 1,9                           | 0,9   | 1,9   | 1,4  | 0,5  | 1,4  |
| Halle mit Saalkreis | 20                      | 5,6                           | 5,5    |       |      |      |      | 13                  | 3,6                           | 1,9   |       |      |      |      |
| Hamburg             | 107                     | 6,3                           | 5,5    | 5,8   | 6,3  | 4,9  | 4,9  | 56                  | 3,3                           | 3,8   | 2,5   | 3,6  | 3,0  | 2,8  |
| Hannover            | 58                      | 11,1                          | 10,9   | 8,3   | 5,8  | 8,1  | 7,0  | 18                  | 3,4                           | 3,8   | 1,9   | 1,6  | 3,8  | 2,4  |
| Karlsruhe           | 16                      | 5,8                           | 5,7    | 5,0   | 6,9  | 4,4  | 7,9  | 2                   | 0,7                           | 1,8   | 0,7   | 2,5  | 1,5  | 2,6  |
| Kassel (ab 1994)    | 25                      | 12,4                          |        |       |      |      |      | 9                   | 4,5                           |       |       |      |      |      |
| Kiel                | 8                       | 3,2                           | 7,6    | 6,1   | 7,7  | 6,2  | 2,1  | 5                   | 2,0                           | 3,2   | 2,0   | 2,9  | 2,9  | 1,2  |
| Köln                | 51                      | 5,3                           | 5,7    | 7,6   | 3,7  | 4,3  | 5,1  | 16                  | 1,7                           | 2,1   | 3,0   | 1,7  | 1,7  | 2,7  |
| Krefeld             | 11                      | 4,4                           | 5,2    | 4,1   | 2,9  | 3,7  | 8,9  | 4                   | 1,6                           | 2,4   | 1,6   | 1,6  | 0,8  | 1,7  |
| Leipzig             | 19                      | 3,9                           | 5,6    |       |      |      |      | 9                   | 1,8                           | 2,4   |       |      |      |      |
| Lübeck              | 14                      | 6,4                           | 5,1    | 5,6   | 6,5  | 2,3  | 7,6  | 4                   | 1,8                           | 2,3   | 0,9   | 2,3  | 0,5  | 1,9  |
| Magdeburg           | 11                      | 4,1                           | 4,4    |       |      |      |      | 3                   | 1,1                           | 1,1   |       |      |      |      |
| Mainz               | 7                       | 3,8                           | 4,9    | 9,3   | 4,5  | 1,7  | 5,7  | 3                   | 1,6                           | 1,6   | 1,1   | 2,8  | 0,0  | 3,4  |
| Mannheim            | 30                      | 9,4                           | 7,9    | 6,0   | 6,4  | 6,5  | 6,6  | 4                   | 1,3                           | 2,5   | 1,9   | 1,6  | 1,3  | 3,0  |
| Mönchengladbach     | 10                      | 3,8                           | 5,3    | 6,1   | 4,2  | 2,3  | 3,9  | 4                   | 1,5                           | 1,1   | 1,1   | 1,9  | 0,8  | 3,2  |
| München             | 25                      | 2,0                           | 6,0    | 6,1   | 3,0  | 5,1  | 3,9  | 12                  | 1,0                           | 2,7   | 3,4   | 1,8  | 2,7  | 2,2  |
| Münster             | 7                       | 2,6                           | 1,9    | 2,6   | 2,7  | 2,8  | 3,2  | 2                   | 0,7                           | 0,4   | 0,0   | 0,8  | 0,8  | 1,2  |
| Nürnberg            | 14                      | 2,8                           | 3,8    | 4,4   | 4,1  | 2,3  | 6,8  | 7                   | 1,4                           | 2,0   | 1,0   | 2,0  | 1,0  | 2,9  |
| Oberhausen          | 5                       | 2,2                           | 3,1    | 1,3   | 2,7  | 0,4  | 4,1  | 0                   | 0,0                           | 0,9   | 0,4   | 0,4  | 0,4  | 3,2  |
| Potsdam             | 9                       | 6,5                           | 10,1   |       |      |      |      | 5                   | 3,6                           | 5,0   |       |      |      |      |
| Rostock             | 10                      | 4,2                           | 5,0    |       |      |      |      | 3                   | 1,3                           | 2,9   |       |      |      |      |
| Saarbrücken         | 12                      | 6,3                           | 5,2    | 2,1   | 5,7  | 9,5  | 7,4  | 3                   | 1,6                           | 1,0   | 0,5   | 2,6  | 2,6  | 3,2  |
| Schwerin            | 7                       | 5,7                           | 7,3    |       |      |      |      | 4                   | 3,3                           | 4,0   |       |      |      |      |
| Stuttgart           | 45                      | 7,6                           | 8,5    | 7,4   | 7,1  | 6,0  | 5,1  | 9                   | 1,5                           | 1,8   | 1,2   | 1,7  | 1,8  | 2,7  |
| Wiesbaden           | 19                      | 7,0                           | 5,2    | 4,9   | 4,2  | 4,7  | 6,3  | 10                  | 3,7                           | 1,5   | 1,9   | 1,5  | 1,2  | 2,7  |
| Wuppertal           | 19                      | 4,9                           | 3,3    | 1,3   | 3,4  | 2,6  | 5,1  | 3                   | 0,8                           | 2,1   | 1,0   | 1,3  | 0,3  | 0,8  |

1) vgl. Seite 59

\*) Häufigkeitszahl: Fälle pro 100 000 Einwohner

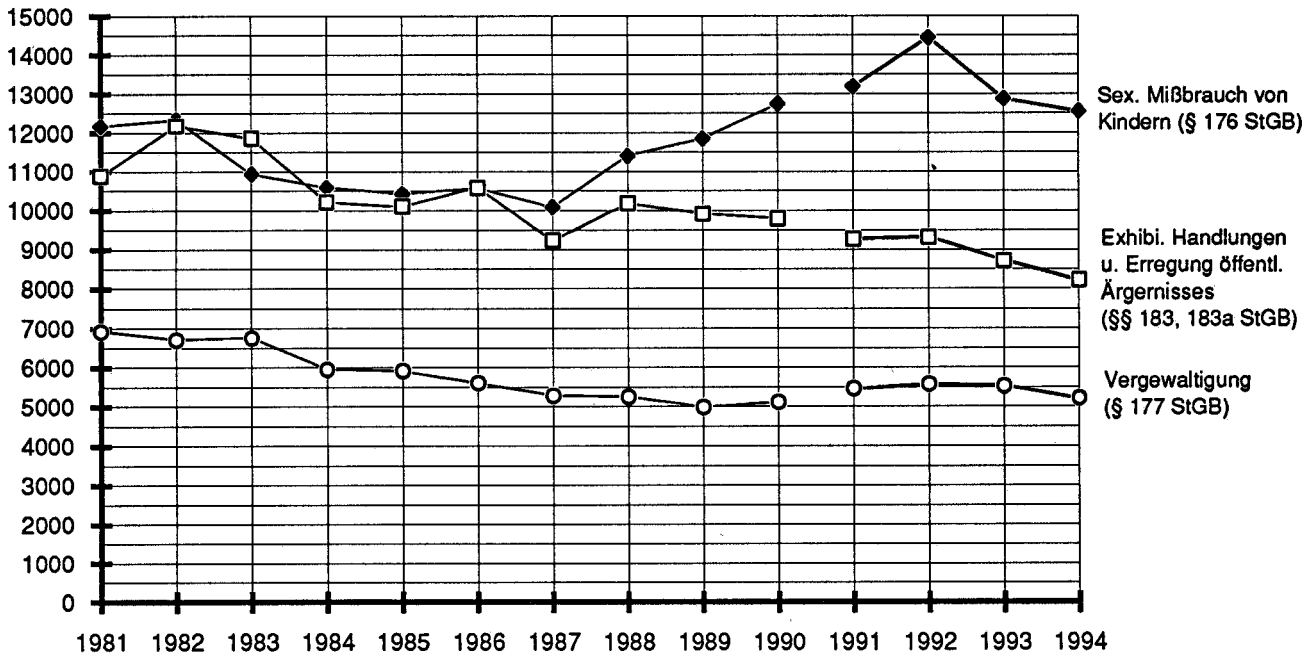
\*\*) Bis einschließlich 1990 nur West-Berlin.

1994 wurden für den Tatort Berlin 253 Fälle (1993: 404; 1992: 43), darunter 220 Versuche (1993: 372; 1992: 39) von Grenzwartfällen durch die ZERV erfaßt. Die Tatzellen zu diesen Sachverhalten liegen zwischen 1951 und 1989. Ein Vergleich der Berichtsjahre 1992/1993 ist daher nur eingeschränkt sinnvoll.

\*\*\*) Bereich des Polizeipräsidenten Bonn; nicht mit der Stadt Bonn identisch

## 2.2 Straftaten gegen die sexuelle Selbstbestimmung

erf. Fälle



1981 - 1990 Bereich: Bundesrepublik Deutschland nach dem Gebietsstand bis zum 03. Oktober 1990  
 ab 1991 Bereich: alte Länder mit Gesamt-Berlin  
 Auf die graphische Darstellung der Fallentwicklung (1993/1994) für das Bundesgebiet insgesamt wird wegen der Übersichtlichkeit verzichtet.

### Fallentwicklung und Aufklärung

Bereich: Bundesgebiet insgesamt (siehe auch Seite 20)

Tabelle: 01

| Schlüssel | Straftaten(gruppen)   | erfaßte Fälle |        | Steigerung<br>-absolut- | Steigerungs-<br>rate in % | Aufklärungsquote (in %) |      |
|-----------|---|---------------|--------|-------------------------|---------------------------|-------------------------|------|
|           |   | 1994          | 1993   |                         |                           | 1994                    | 1993 |
| 1000      | Straftaten gegen die sexuelle Selbstbestimmung  | 45 339        | 44 175 | 1 164                   | 2,6                       | 68,6                    | 65,1 |
|           | darunter:   |               |        |                         |                           |                         |      |
| 1110      | Vergewaltigung  | 6 095         | 6 376  | - 281                   | -4,4                      | 73,6                    | 70,3 |
|           | darunter:   |               |        |                         |                           |                         |      |
| 1111      | überfallartig (Einzeltäter)   | 1 178         | 1 303  | - 125                   | -9,6                      | 49,7                    | 49,4 |
| 1112      | überfallartig (durch Gruppen)   | 154           | 216    | - 62                    | -28,7                     | 29,9                    | 30,6 |
| 1113      | durch Gruppen   | 161           | 199    | - 38                    | -19,1                     | 70,8                    | 73,9 |
| 1120      | Sexuelle Nötigung   | 4 934         | 4 781  | 153                     | 3,2                       | 62,3                    | 60,9 |
| N1130     | Sexueller Mißbrauch von Schutzbefohlenen pp. oder unter Ausnutzung einer Amtsstellung | 1 738         |        |                         |                           | 96,4                    |      |
| 1310      | Sexueller Mißbrauch von Kindern (§ 176 StGB)  | 15 096        | 15 430 | - 334                   | -2,2                      | 67,2                    | 63,4 |
| 1320      | Exhibitionistische Handlungen und Erregung öffentlichen Ärgernisses                   | 9 485         | 10 148 | - 663                   | -6,5                      | 46,0                    | 46,2 |
| 1400      | Ausnutzen sexueller Neigung (§§ 180, 180a, 180b, 181, 181a, 184, 184a, 184b StGB)     | 6 686         | 4 780  | 1 906                   | 39,9                      | 94,0                    | 93,5 |

N = neuer Schlüssel ab 1.1.94

Die gesetzgeberischen und kriminalpolizeilichen Aktivitäten zur Bekämpfung der Pornographie sowie ein komplexer Ermittlungsvorgang mit zahlreichen Einzelfällen, bei dem auch Fälle aus früheren Jahren erfaßt wurden, finden Niederschlag in der erheblichen Zunahme bei "Ausnutzen sexueller Neigung". Den stärksten Rückgang (absolut) gab es bei "Exhibitioni-

stische Handlungen und Erregung öffentlichen Ärgernisses". Die niedrigen Aufklärungsquoten bei den überfallartig begangenen Vergewaltigungen und bei exhibitionistischen Handlungen hängen damit zusammen, daß hier in der Regel keine Beziehungstaten vorliegen..

**Bekanntgewordene Fälle****Bereich: Bundesgebiet insgesamt****Tabelle: 01**

| Schlüssel | Straftaten(gruppen)   | erfaßte Fälle | davon: Versuche in % | mit Schußwaffe |                  | Tatortverteilung in %    |                   |                    |                       |
|-----------|---|---------------|----------------------|----------------|------------------|--------------------------|-------------------|--------------------|-----------------------|
|           |   |               |                      | ge-droht in %  | ge-schossen in % | bis 20T Einwohner 42,0 * | 20T - 100T 26,0 * | 100T - 500T 17,2 * | 500T - u. mehr 14,8 * |
| 1000      | Straftaten gegen die sexuelle Selbstbestimmung darunter:                              | 45 339        | 10,6                 | 0,5            | 0,1              | 27,9                     | 27,3              | 20,8               | 23,4                  |
| 1110      | Vergewaltigung darunter:  | 6 095         | 33,6                 | 1,9            | 0,1              | 26,9                     | 24,4              | 20,0               | 27,4                  |
| 1111      | überfallartig (Einzeltäter)   | 1 178         | 57,7                 | 2,9            | 0,3              | 25,8                     | 25,3              | 22,9               | 25,7                  |
| 1112      | überfallartig (durch Gruppen)   | 154           | 33,1                 | 0,0            | 0,0              | 28,6                     | 21,4              | 24,0               | 24,7                  |
| 1113      | durch Gruppen   | 161           | 16,8                 | 4,3            | 0,0              | 27,3                     | 26,7              | 17,4               | 26,7                  |
| 1120      | Sexuelle Nötigung   | 4 934         | 20,3                 | 1,3            | 0,0              | 26,2                     | 27,9              | 21,4               | 23,5                  |
| 1130      | Sexueller Mißbrauch von Schutzbefohlenen pp. oder unter Ausnutzung einer Amtsstellung | 1 738         | 3,2                  | 0,0            | 0,0              | 37,1                     | 28,4              | 18,6               | 15,0                  |
| 1310      | Sexueller Mißbrauch von Kindern (§ 176 StGB)  | 15 096        | 10,1                 | 0,1            | 0,1              | 31,7                     | 29,3              | 20,6               | 18,1                  |
| 1320      | Exhibitionistische Handlungen und Erregung öffentlichen Ärgernisses                   | 9 485         | -                    | -              | -                | 25,9                     | 30,9              | 22,7               | 20,3                  |
| 1400      | Ausnutzen sexueller Neigung (§§ 180, 180a, 180b, 181, 181a, 184, 184a, 184b StGB)     | 6 686         | 2,0                  | 0,2            | 0,1              | 21,0                     | 20,1              | 18,7               | 39,5                  |

\*) prozentualer Anteil dieser Gemeindegrößenklasse an der Wohnbevölkerung am 01.01.1994

Die überfallartig durch Einzeltäter begangene Vergewaltigung weist mit über der Hälfte den weitaus höchsten Versuchsanteil auf. Bei der Tatortverteilung waren -bezogen auf den Bevölkerungsanteil - bei fast allen aufgeführten Sexualdelikten die kleinen Gemeinden und Städte bis 20 000 Einwohner deutlich unterrepräsentiert. Bei sexuellem Mißbrauch von Schutzbefohlenen pp. oder unter Ausnutzung einer

Amtsstellung weisen sie aber den höchsten Anteil auf. Großstädte ab 500 000 Einwohner zeigten bei Vergewaltigung, Städte zwischen 20 000 und 100 000 Einwohner bei sexueller Nötigung und exhibitionistischen Handlungen und Erregung öffentlichen Ärgernisses den höchsten Anteil. Dies könnte auch auf ein unterschiedliches Anzeigeverhalten in großen und kleinen Städten zurückzuführen sein.

**Geschlechts- und Altersstruktur der Tatverdächtigen****Bereich: Bundesgebiet insgesamt****Tabelle: 20**

| Schlüssel | Straftat  | Tatverdächtige insgesamt | Geschlecht  |             | Kinder bis unter 14 Jahre | Jugendl. 14 bis unter 18 Jahre | Heranw. 18 bis unter 21 Jahre | Erwachsene 21 und älter |
|-----------|---|--------------------------|-------------|-------------|---------------------------|--------------------------------|-------------------------------|-------------------------|
|           |   |                          | männl. in % | weibl. in % | in %                      |                                |                               |                         |
| 1000      | Straftaten gegen die sexuelle Selbstbestimmung darunter:                              | 25 312                   | 91,6        | 8,4         | 2,2                       | 6,6                            | 6,5                           | 84,7                    |
| 1110      | Vergewaltigung darunter:  | 4 642                    | 99,2        | 0,8         | 0,7                       | 6,0                            | 9,7                           | 83,6                    |
| 1111      | überfallartig (Einzeltäter)   | 537                      | 100,0       | 0,0         | 0,9                       | 4,5                            | 9,5                           | 85,1                    |
| 1112      | überfallartig (durch Gruppen)   | 103                      | 97,1        | 2,9         | 1,9                       | 6,8                            | 18,4                          | 72,8                    |
| 1113      | durch Gruppen   | 300                      | 99,0        | 1,0         | 3,0                       | 15,0                           | 22,0                          | 60,0                    |
| 1120      | Sexuelle Nötigung   | 3 233                    | 97,9        | 2,1         | 2,7                       | 14,7                           | 8,9                           | 73,6                    |
| 1130      | Sexueller Mißbrauch von Schutzbefohlenen pp. oder unter Ausnutzung einer Amtsstellung | 1 437                    | 93,3        | 6,7         | 0,0                       | 1,3                            | 1,7                           | 96,9                    |
| 1310      | Sexueller Mißbrauch von Kindern (§ 176 StGB)  | 7 680                    | 96,9        | 3,1         | 5,3                       | 9,9                            | 5,5                           | 79,2                    |
| 1320      | Exhibitionistische Handlungen u. Erregung öffentl. Ärgernisses                        | 2 954                    | 99,4        | 0,6         | 0,6                       | 4,3                            | 5,3                           | 89,7                    |
| 1400      | Ausnutzen sexueller Neigung (§§ 180, 180a, 180b, 181, 181a, 184, 184a, 184b StGB)     | 5 637                    | 70,1        | 29,9        | 0,2                       | 1,2                            | 5,1                           | 93,5                    |

Bei Straftaten gegen die sexuelle Selbstbestimmung wurden weit überwiegend männliche Erwachsene ab 21 Jahren als Tatverdächtige ermittelt. Am stärksten

waren Jugendliche und Heranwachsende bei Vergewaltigung durch Gruppen vertreten.

**Nichtdeutsche Tatverdächtige nach Art und Anlaß ihres Aufenthaltes in Deutschland**

Bereich: alte Länder mit Gesamt-Berlin

Tabelle: 61 (liegt für die neuen Länder nicht vor)

| Schlüssel | Straftat  | Tatverdächtige insgesamt          | Nichtdeutsche Tatverdächtige |      | Aufenthalt der nichtdeutschen Tatverdächtigten |                            |                        |                 |              |                   |              |      |          |
|-----------|---|-----------------------------------|------------------------------|------|--|----------------------------|------------------------|-----------------|--------------|-------------------|--------------|------|----------|
|           |   |                                   |                              |      | illegal  | legal                      |                        |                 |              |                   |              |      | Sonstige |
|           |   |                                   |                              |      |  | Stationierungsstreitkräfte | Tourist/Durchreisender | Student/Schüler | Arbeitnehmer | Gewerbetreibender | Asylbewerber |      |          |
| Anzahl    | in %  | % Anteil an den nichtdeutschen TV |                              |      |  |                            |                        |                 |              |                   |              |      |          |
| 1000      | Straftaten gegen die sexuelle Selbstbestimmung  | 20 921                            | 5 009                        | 23,9 | 3,3  | 1,9                        | 3,6                    | 8,2             | 31,6         | 4,7               | 21,2         | 25,6 |          |
|           | darunter:   |                                   |                              |      |  |                            |                        |                 |              |                   |              |      |          |
| 1110      | Vergewaltigung  | 3 859                             | 1 466                        | 38,0 | 2,9  | 2,7                        | 2,9                    | 3,8             | 32,1         | 3,2               | 26,7         | 25,7 |          |
|           | darunter:   |                                   |                              |      |  |                            |                        |                 |              |                   |              |      |          |
| 1111      | überfallartig (Einzeltäter)   | 469                               | 153                          | 32,6 | 2,0  | 2,6                        | 2,6                    | 3,3             | 32,0         | 0,7               | 35,9         | 20,9 |          |
| 1112      | überfallartig (durch Gruppen)   | 99                                | 54                           | 54,5 | 0,0  | 7,4                        | 7,4                    | 7,4             | 20,4         | 1,9               | 35,2         | 20,4 |          |
| 1113      | durch Gruppen   | 226                               | 96                           | 42,5 | 0,0  | 4,2                        | 3,1                    | 11,5            | 26,0         | 0,0               | 39,6         | 15,6 |          |
| 1120      | Sexuelle Nötigung   | 2 603                             | 904                          | 34,7 | 1,3  | 0,8                        | 1,2                    | 16,8            | 32,9         | 4,1               | 22,1         | 20,8 |          |
| 1130      | Sexueller Mißbrauch von Schutzbefohlenen pp. oder unter Ausnutzung einer Amtsstellung | 1 095                             | 134                          | 12,2 | 1,5  | 3,0                        | 0,7                    | 1,5             | 46,3         | 7,5               | 14,2         | 25,4 |          |
| 1310      | Sexueller Mißbrauch von Kindern (§ 176 StGB)  | 6 145                             | 1 089                        | 17,7 | 1,3  | 2,6                        | 3,2                    | 17,2            | 26,6         | 2,2               | 24,0         | 23,0 |          |
| 1320      | Exhibitionistische Handlungen und Erregung öffentlichen Ärgernisses                   | 2 527                             | 475                          | 18,8 | 1,3  | 2,5                        | 4,6                    | 5,7             | 39,6         | 0,8               | 22,7         | 22,7 |          |
| 1400      | Ausnutzen sexueller Neigung (§§ 180, 180a, 180b, 181, 181a, 184, 184a, 184b StGB)     | 4 953                             | 1 016                        | 20,5 | 8,8  | 0,1                        | 6,5                    | 1,1             | 30,0         | 11,5              | 8,7          | 33,4 |          |

Bei Vergewaltigung waren zwei von fünf Tatverdächtigen Nichtdeutsche und bei den durch Gruppen begangenen Taten jeder zweite. Hierbei ist zu berücksichtigen, daß die nichtdeutsche Bevölkerung zu einem beachtlichen Teil aus

ledigen, jüngeren Männern besteht, die wegen ihrer auch sprachlich bedingten Kontakt- und Verständigungsschwierigkeiten in besonderem Maße Konfliktsituationen ausgesetzt sein dürften.

**Nichtdeutsche Tatverdächtige nach Staatsangehörigkeit**

Bereich: alte Länder mit Gesamt-Berlin

Tabelle: 62 (liegt für die neuen Länder nicht vor)

| Schlüssel | Straftat  | Nichtdeutsche Tatverdächtige | Staatsangehörigkeit in % |             |         |       |              |     |                     |          |         |         |
|-----------|---|------------------------------|--------------------------|-------------|---------|-------|--------------|-----|---------------------|----------|---------|---------|
|           |   |                              | Türkei                   | Jugoslawien | Italien | Polen | Griechenland | USA | Bosnien-Herzegowina | Rumänien | Marokko | Libanon |
| 1000      | Straftaten gegen die sexuelle Selbstbestimmung                                    | 5 009                        | 29,5                     | 13,6        | 5,8     | 4,4   | 3,1          | 2,9 | 2,7                 | 2,3      | 2,0     | 1,8     |
|           | darunter:   |                              |                          |             |         |       |              |     |                     |          |         |         |
| 1110      | Vergewaltigung  | 1 466                        | 32,1                     | 15,8        | 4,6     | 3,5   | 2,5          | 3,5 | 2,5                 | 2,5      | 2,2     | 1,0     |
| 1120      | Sexuelle Nötigung   | 904                          | 32,3                     | 15,0        | 3,4     | 2,2   | 1,8          | 1,0 | 2,3                 | 0,5      | 2,0     | 2,2     |
| 1310      | Sexueller Mißbrauch von Kindern (§ 176 StGB)                                      | 1 089                        | 27,9                     | 14,5        | 4,3     | 2,0   | 2,2          | 2,9 | 2,7                 | 1,0      | 1,1     | 1,6     |
| 1320      | Exhibitionistische Handlungen und Erregung öffentlichen Ärgernisses               | 475                          | 21,7                     | 13,1        | 3,3     | 1,3   | 1,6          | 1,2 | 1,2                 | 0,2      | 0,6     | 1,0     |
| 1400      | Ausnutzen sexueller Neigung (§§ 180, 180a, 180b, 181, 181a, 184, 184a, 184b StGB) | 1 016                        | 66,5                     | 16,0        | 4,0     | 5,6   | 2,6          | 0,8 | 0,6                 | 3,6      | 0,8     | 0,1     |

\*) ohne Bosnien-Herzegowina, Kroatien, Mazedonien und Slowenien. Diese Staatsangehörigkeiten werden ab 1993 bzw. 1994 gesondert ausgewiesen.

Über ihren Anteil an der Gesamtzahl der nichtdeutschen Tatverdächtigen hinaus (vgl. S. 120) wurden bei diesen Sexualdelikten vor allem Türken ermit-

telt. Hierfür ist der gleiche, oben dargelegte Hintergrund anzunehmen.

**Opfer nach Alter und Geschlecht** (vgl. Tabelle 91 im Tabellenanhang)Bereich: *Bundesgebiet insgesamt*

Tabelle: 91

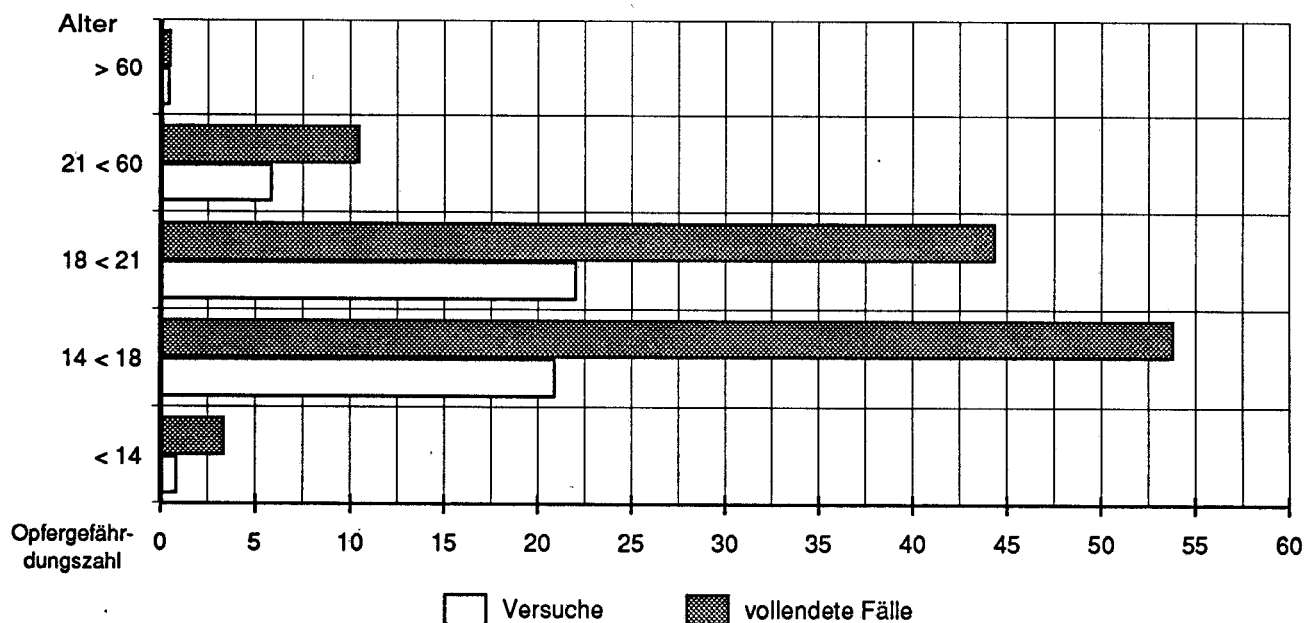
| Schlüssel | Straftat  |           | Opfer insgesamt | Geschlecht |        | Alter  |        |             |                |            |              |
|-----------|---|-----------|-----------------|------------|--------|--------|--------|-------------|----------------|------------|--------------|
|           |   |           |                 | männl.     | weibl. | Kinder |        | Jugendliche | Heranwachsende | Erwachsene |              |
|           |   |           |                 | in %       |        | bis 6  | 6 - 14 | 14-18       | 18-21          | 21-60      | 60 und älter |
| 1110      | Vergewaltigung  | vollendet | 4 082           | -          | 100,0  | 0,3    | 4,7    | 21,7        | 13,4           | 58,4       | 1,4          |
|           |   | versucht  | 2 059           | -          | 100,0  | 0,0    | 2,6    | 16,8        | 13,3           | 64,9       | 2,4          |
| darunter: |   |           |                 |            |        |        |        |             |                |            |              |
| 1111      | überfallartig (Einzeltäter)   | vollendet | 498             | -          | 100,0  | 0,0    | 3,2    | 17,9        | 12,0           | 64,7       | 2,2          |
|           |   | versucht  | 685             | -          | 100,0  | 0,0    | 1,6    | 16,8        | 14,7           | 64,1       | 2,8          |
| 1112      | überfallartig (durch Gruppen)   | vollendet | 104             | -          | 100,0  | 0,0    | 2,9    | 14,4        | 15,4           | 66,3       | 1,0          |
|           |   | versucht  | 51              | -          | 100,0  | 0,0    | 3,9    | 15,7        | 17,6           | 62,7       | 0,0          |
| 1113      | durch Gruppen   | vollendet | 137             | -          | 100,0  | 0,0    | 8,0    | 15,3        | 24,8           | 51,1       | 0,7          |
|           |   | versucht  | 28              | -          | 100,0  | 0,0    | 10,7   | 35,7        | 14,3           | 39,3       | 0,0          |
| 1120      | Sexuelle Nötigung   | vollendet | 4 001           | 10,5       | 89,5   | 0,4    | 5,7    | 30,5        | 11,6           | 49,8       | 2,0          |
|           |   | versucht  | 1 024           | 7,3        | 92,7   | 1,3    | 4,6    | 22,1        | 14,4           | 55,1       | 2,6          |
| 1130      | Sexueller Mißbrauch von Schutzbe-<br>fohlenen pp. oder unter Ausnutzung<br>einer Amtsstellung (§§ 174,174a,174b StGB) | vollendet | 1 821           | 20,3       | 79,7   | 13,7   | 52,2   | 29,0        | 1,7            | 2,8        | 0,4          |
|           |   | versucht  | 62              | 24,2       | 75,8   | 8,1    | 69,4   | 21,0        | 1,6            | 0,0        | 0,0          |
| 1310      | Sexueller Mißbrauch von Kindern<br>(§ 176 StGB)   | vollendet | 16 672          | 23,6       | 76,4   | 9,6    | 90,3   | 0,1         | 0,0            | 0,0        | 0,0          |
|           |   | versucht  | 1 751           | 28,3       | 71,7   | 5,0    | 95,0   | 0,0         | 0,0            | 0,1        | 0,0          |

Bei vollendeten Vergewaltigungen waren Jugendliche bezogen auf ihren Bevölkerungsanteil am häufig-

sten Opfer (siehe Grafik unten). Noch höher lagen die Anteile jugendlicher Opfer bei sexueller Nötigung.

**Opfergefährdung 1994**

(Opfer pro 100 000 Einwohner bezogen auf die jeweilige Altersgruppe und das Geschlecht)

Vergewaltigung (nur weibliche Opfer)

**Häufigkeitszahlen in den Ländern****Vergewaltigung -1110-**

| Land   | erfaßte Fälle | Häufigkeitszahl* |      |      |      |      |      |      |      |
|--|---------------|------------------|------|------|------|------|------|------|------|
|  |               | 1994             | 1993 | 1992 | 1991 | 1990 | 1989 | 1988 | 1987 |
| Baden-Württemberg                              | 647           | 6,3              | 7,5  | 7,1  | 7,7  | 6,7  | 7,1  | 7,4  | 7,7  |
| Bayern   | 822           | 6,9              | 6,5  | 6,8  | 6,0  | 6,1  | 6,4  | 6,8  | 6,7  |
| Berlin ( <i>bis mit 1990 nur West-Berlin</i> ) | 462           | 13,3             | 15,7 | 13,4 | 14,9 | 15,7 | 15,2 | 17,0 | 17,0 |
| Brandenburg                                    | 228           | 9,0              | 6,7  |      |      |      |      |      |      |
| Bremen   | 118           | 17,3             | 24,6 | 19,6 | 25,5 | 23,0 | 19,4 | 22,1 | 25,2 |
| Hamburg  | 262           | 15,4             | 18,2 | 19,1 | 18,6 | 17,0 | 15,2 | 17,8 | 19,8 |
| Hessen   | 474           | 7,9              | 8,5  | 8,0  | 8,2  | 8,5  | 8,9  | 9,3  | 8,8  |
| Mecklenburg-Vorpommern                         | 117           | 6,3              | 7,8  |      |      |      |      |      |      |
| Niedersachsen                                  | 537           | 7,0              | 8,7  | 8,7  | 8,9  | 9,5  | 8,2  | 9,5  | 9,0  |
| Nordrhein-Westfalen                            | 1 335         | 7,5              | 7,1  | 8,2  | 7,7  | 7,5  | 7,3  | 7,4  | 7,7  |
| Rheinland-Pfalz                                | 295           | 7,5              | 6,9  | 7,9  | 7,4  | 7,4  | 7,3  | 8,1  | 7,4  |
| Saarland                                       | 38            | 3,5              | 6,5  | 6,0  | 7,1  | 6,7  | 4,9  | 6,2  | 7,0  |
| Sachsen  | 231           | 5,0              | 4,4  |      |      |      |      |      |      |
| Sachsen-Anhalt                                 | 182           | 6,6              | 6,9  |      |      |      |      |      |      |
| Schleswig-Holstein                             | 219           | 8,1              | 8,5  | 9,1  | 7,1  | 8,5  | 10,3 | 9,0  | 9,8  |
| Thüringen                                      | 128           | 5,1              | 5,3  |      |      |      |      |      |      |
| Bundesgebiet insgesamt                         | 6 095         | 7,5              | 7,9  |      |      |      |      |      |      |
| alte Länder (ab 91 mit Gesamt-Berlin)          | 5 209         | 7,8              | 8,3  | 8,5  | 8,4  | 8,2  | 8,0  | 8,5  | 8,6  |
| neue Länder                                    | 886           | 6,2              | 5,9  |      |      |      |      |      |      |

\*) Häufigkeitszahl: Fälle pro 100 000 Einwohner

**Häufigkeitszahlen in den Ländern****Sexueller Mißbrauch von Kindern (§ 176 StGB) -1310-**

| Land   | erfaßte Fälle | Häufigkeitszahl* |      |      |      |      |      |      |      |
|--|---------------|------------------|------|------|------|------|------|------|------|
|  |               | 1994             | 1993 | 1992 | 1991 | 1990 | 1989 | 1988 | 1987 |
| Baden-Württemberg                              | 1 637         | 16,0             | 16,8 | 18,6 | 18,0 | 20,1 | 17,7 | 17,2 | 15,6 |
| Bayern   | 1 752         | 14,8             | 13,9 | 15,1 | 14,2 | 12,2 | 12,2 | 10,9 | 10,2 |
| Berlin ( <i>bis mit 1990 nur West-Berlin</i> ) | 875           | 25,2             | 26,3 | 31,9 | 30,1 | 30,2 | 34,8 | 29,8 | 30,4 |
| Brandenburg                                    | 569           | 22,4             | 16,6 |      |      |      |      |      |      |
| Bremen   | 169           | 24,7             | 25,8 | 23,5 | 26,8 | 25,4 | 26,0 | 23,2 | 24,0 |
| Hamburg  | 376           | 22,1             | 23,0 | 30,1 | 31,4 | 30,9 | 33,2 | 32,4 | 28,1 |
| Hessen   | 891           | 14,9             | 16,0 | 16,8 | 13,2 | 14,6 | 13,9 | 16,7 | 15,8 |
| Mecklenburg-Vorpommern                         | 358           | 19,4             | 22,4 |      |      |      |      |      |      |
| Niedersachsen                                  | 1 458         | 19,1             | 21,2 | 25,9 | 21,5 | 22,3 | 21,2 | 20,5 | 17,4 |
| Nordrhein-Westfalen                            | 3 647         | 20,5             | 22,2 | 25,6 | 23,8 | 23,9 | 21,7 | 22,0 | 18,1 |
| Rheinland-Pfalz                                | 1 066         | 27,2             | 20,8 | 22,8 | 20,8 | 19,8 | 16,9 | 16,3 | 12,7 |
| Saarland                                       | 151           | 13,9             | 17,3 | 21,2 | 21,1 | 25,3 | 23,7 | 19,8 | 33,9 |
| Sachsen  | 763           | 16,6             | 17,8 |      |      |      |      |      |      |
| Sachsen-Anhalt                                 | 491           | 17,7             | 19,4 |      |      |      |      |      |      |
| Schleswig-Holstein                             | 527           | 19,6             | 21,9 | 21,0 | 22,1 | 23,0 | 20,4 | 17,9 | 14,3 |
| Thüringen                                      | 366           | 14,5             | 13,7 |      |      |      |      |      |      |
| Bundesgebiet insgesamt                         | 15 096        | 18,6             | 19,1 |      |      |      |      |      |      |
| alte Länder (ab 91 mit Gesamt-Berlin)          | 12 549        | 18,7             | 19,3 | 22,0 | 20,3 | 20,3 | 19,1 | 18,6 | 16,5 |
| neue Länder                                    | 2 547         | 17,8             | 17,8 |      |      |      |      |      |      |

\*) Häufigkeitszahl: Fälle pro 100 000 Einwohner

### Häufigkeitszahlen und Aufklärungsquoten in den Großstädten ab 200 000 Einwohner<sup>1)</sup> und in den Landeshauptstädten

#### Vergewaltigung -1110-

| Stadt                 | erfaßte Fälle | Aufklärungs-<br>quote | Häufigkeitszahl*) |      |      |      |      |      |      |
|-----------------------|---------------|-----------------------|-------------------|------|------|------|------|------|------|
|                       |               |                       | 1994              | 1993 | 1992 | 1991 | 1990 | 1989 | 1988 |
| Aachen                | 19            | 57,9                  | 7,7               | 11,0 | 7,0  | 8,3  | 6,3  | 6,4  | 8,3  |
| Augsburg              | 25            | 84,0                  | 9,4               | 12,1 | 13,1 | 10,5 | 9,2  | 10,5 | 15,5 |
| Berlin **)            | 462           | 64,3                  | 13,3              | 15,7 | 13,4 | 14,9 | 15,7 | 15,2 | 17,1 |
| Bielefeld             | 41            | 58,5                  | 12,6              | 9,9  | 13,3 | 20,1 | 9,8  | 8,6  | 11,1 |
| Bochum                | 26            | 65,4                  | 6,5               | 7,5  | 5,8  | 9,1  | 8,4  | 7,9  | 6,0  |
| Bonn ***)             | 37            | 78,4                  | 7,4               | 4,6  | 7,5  | 8,3  | 8,4  | 8,1  | 5,9  |
| Braunschweig          | 21            | 81,0                  | 8,2               | 10,5 | 13,9 | 8,9  | 8,2  | 10,6 | 7,9  |
| Bremen                | 98            | 68,4                  | 17,8              | 26,3 | 21,9 | 27,8 | 23,0 | 19,5 | 23,0 |
| Chemnitz              | 24            | 83,3                  | 8,6               | 1,8  |      |      |      |      |      |
| Dortmund              | 61            | 67,2                  | 10,1              | 11,8 | 10,8 | 10,0 | 10,1 | 9,5  | 10,6 |
| Dresden               | 26            | 88,5                  | 5,4               | 8,7  |      |      |      |      |      |
| Düsseldorf            | 45            | 86,7                  | 7,8               | 11,4 | 14,4 | 13,9 | 12,4 | 13,2 | 9,4  |
| Duisburg              | 68            | 60,3                  | 12,7              | 11,9 | 15,1 | 17,2 | 11,8 | 11,3 | 9,3  |
| Erfurt                | 19            | 63,1                  | 9,5               | 8,4  |      |      |      |      |      |
| Essen                 | 51            | 60,8                  | 8,2               | 9,2  | 11,2 | 8,5  | 9,6  | 11,6 | 7,4  |
| Frankfurt am Main     | 99            | 59,6                  | 15,0              | 19,7 | 16,7 | 17,5 | 20,9 | 18,3 | 19,5 |
| Gelsenkirchen         | 36            | 69,4                  | 12,2              | 6,8  | 12,6 | 8,2  | 10,4 | 9,4  | 7,3  |
| Hagen                 | 20            | 70,0                  | 9,3               | 6,0  | 7,5  | 4,7  | 6,1  | 4,7  | 11,0 |
| Halle mit Saalkreis   | 36            | 72,2                  | 10,0              | 11,6 |      |      |      |      |      |
| Hamburg               | 262           | 66,4                  | 15,4              | 18,2 | 19,1 | 18,6 | 17,0 | 15,2 | 18,1 |
| Hannover              | 61            | 72,1                  | 11,6              | 14,9 | 16,2 | 14,8 | 17,8 | 16,5 | 17,5 |
| Karlsruhe             | 27            | 51,9                  | 9,7               | 10,0 | 12,6 | 10,9 | 9,6  | 14,6 | 11,1 |
| Kassel (ab 1994)      | 25            | 64,0                  | 12,4              |      |      |      |      |      |      |
| Kiel                  | 19            | 52,6                  | 7,6               | 14,0 | 13,4 | 9,8  | 11,9 | 20,3 | 16,3 |
| Köln                  | 178           | 66,9                  | 18,5              | 13,4 | 16,2 | 9,4  | 9,0  | 11,6 | 15,6 |
| Krefeld               | 13            | 84,6                  | 5,2               | 6,0  | 4,1  | 8,6  | 10,0 | 5,9  | 6,9  |
| Leipzig               | 42            | 81,0                  | 8,6               | 10,7 |      |      |      |      |      |
| Lübeck                | 48            | 62,5                  | 22,1              | 14,3 | 12,5 | 15,4 | 13,6 | 15,6 | 14,3 |
| Mainz (ab 1989)       | 18            | 66,7                  | 6,7               | 11,0 | 12,7 | 11,8 | 12,4 | 13,7 |      |
| Magdeburg             | 18            | 38,9                  | 9,7               | 5,4  |      |      |      |      |      |
| Mannheim              | 35            | 82,9                  | 11,0              | 12,6 | 14,3 | 15,4 | 11,4 | 12,6 | 10,7 |
| Mönchengladbach       | 19            | 79,0                  | 7,2               | 5,3  | 11,4 | 10,8 | 8,6  | 7,1  | 8,8  |
| München               | 198           | 71,2                  | 15,8              | 11,4 | 13,9 | 14,1 | 13,0 | 13,3 | 12,9 |
| Münster               | 20            | 85,0                  | 7,5               | 7,9  | 7,9  | 11,2 | 8,3  | 6,8  | 8,1  |
| Nürnberg              | 60            | 76,7                  | 12,0              | 12,6 | 10,3 | 12,0 | 9,1  | 13,7 | 11,3 |
| Oberhausen            | 20            | 70,0                  | 8,8               | 4,0  | 8,0  | 8,5  | 3,6  | 7,2  | 5,4  |
| Potsdam               | 17            | 76,5                  | 12,2              | 7,2  |      |      |      |      |      |
| Rostock               | 17            | 52,9                  | 7,2               | 7,9  |      |      |      |      |      |
| Saarbrücken (ab 1989) | 13            | 61,5                  | 6,8               | 9,9  | 13,5 | 16,7 | 13,7 | 13,3 |      |
| Schwerin              | 9             | 33,3                  | 7,4               | 13,7 |      |      |      |      |      |
| Stuttgart             | 78            | 65,4                  | 13,1              | 15,5 | 14,9 | 12,2 | 13,1 | 13,3 | 17,8 |
| Wiesbaden             | 19            | 63,2                  | 7,0               | 10,1 | 13,6 | 6,5  | 10,1 | 13,7 | 9,9  |
| Wuppertal             | 26            | 65,4                  | 6,7               | 10,3 | 12,7 | 8,1  | 13,0 | 9,4  | 7,4  |

1) vgl. Seite 59

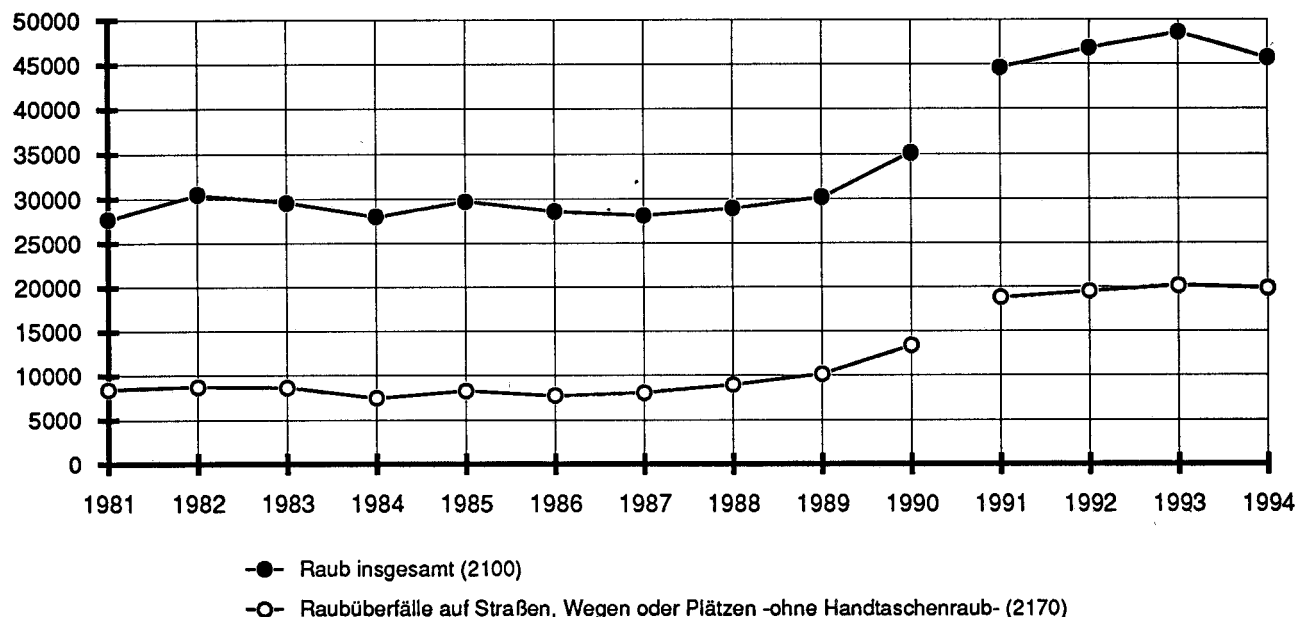
\*) Häufigkeitszahl: Fälle pro 100 000 Einwohner

\*\*) Bis einschließlich 1990 nur West-Berlin

\*\*\*) Bereich des Polizeipräsidenten Bonn; nicht mit der Stadt Bonn identisch

### 2.3 Raub, räuberische Erpressung und räuberischer Angriff auf Kraftfahrer

erf. Fälle



1981 - 1990 Bereich: Bundesrepublik Deutschland nach dem Gebietsstand bis zum 03. Oktober 1990  
 ab 1991 Bereich: alte Länder mit Gesamt-Berlin  
 Auf die graphische Darstellung der Fallentwicklung (1993/1994) für das Bundesgebiet insgesamt wird wegen der Übersichtlichkeit verzichtet.

#### Fallentwicklung und Aufklärung

Bereich: Bundesgebiet insgesamt (siehe auch Seite 20)

Tabelle: 01

| Schlüssel | Straftaten(gruppen)   | erfaßte Fälle |        | Steigerung<br>-absolut- | Steigerungs-<br>rate in % | Aufklärungsquote (in %) |      |
|-----------|---|---------------|--------|-------------------------|---------------------------|-------------------------|------|
|           |   | 1994          | 1993   |                         |                           | 1994                    | 1993 |
| 2100      | Raub, räuberische Erpressung und räuberischer Angriff auf Kraftfahrer | 57 752        | 61 757 | - 4 005                 | -6,5                      | 43,9                    | 42,6 |
|           | darunter:   |               |        |                         |                           |                         |      |
| 2110      | Raubüberfälle auf Geldinstitute und Poststellen                       | 1 592         | 1 624  | - 32                    | -2,0                      | 60,6                    | 59,2 |
| 2120      | Raubüberfälle auf sonstige Zahlstellen und Geschäfte                  | 4 884         | 5 489  | - 605                   | -11,0                     | 41,1                    | 41,4 |
|           | darunter:   |               |        |                         |                           |                         |      |
| 2121      | auf Spielhallen   | 668           | 783    | - 115                   | -14,7                     | 36,1                    | 32,2 |
| 2122      | auf Tankstellen   | 950           | 1 203  | - 253                   | -21,0                     | 44,8                    | 44,0 |
| 2130      | Raubüberfälle auf Geld- und Werttransporte                            | 556           | 643    | - 87                    | -13,5                     | 30,0                    | 28,6 |
|           | darunter:   |               |        |                         |                           |                         |      |
| 2131      | auf Geld- und Kassenboten   | 515           | 592    | - 77                    | -13,0                     | 28,3                    | 28,0 |
| 2140      | Räuberischer Angriff auf Kraftfahrer                                  | 760           | 803    | - 43                    | -5,4                      | 49,6                    | 49,4 |
| 2150      | Zechanschlußraub  | 801           | 869    | - 68                    | -7,8                      | 48,3                    | 50,7 |
| 2160      | Handtaschenraub   | 7 057         | 7 916  | - 859                   | -10,9                     | 25,3                    | 25,4 |
| 2170      | Sonstige Raubüberfälle auf Straßen, Wegen oder Plätzen                | 25 450        | 25 865 | - 415                   | -1,6                      | 37,0                    | 35,2 |
| 2190      | Raubüberfälle in Wohnungen  | 3 012         | 3 013  | - 1                     | -0,0                      | 67,5                    | 66,2 |

\*) Einschließlich der Fälle in Verbindung mit erpresserischem Menschenraub (2331/2332) und Geiselnahme (2341/2342) wurden bei:  
 Raubüberfällen auf Geldinstitute und Poststellen 1 634 Fälle (- 2,1% gegen Vorjahr)  
 Raubüberfällen auf sonstige Zahlstellen und Geschäfte 4 890 Fälle (- 11,0% gegen Vorjahr) registriert.

Für 1994 wurde absolut ein beträchtlicher Rückgang bei Handtaschenraub, bei Raubüberfällen auf sonstige Zahlstellen und Geschäfte (2120) und bei sonsti-

gen Raubüberfällen auf Straßen, Wegen oder Plätzen (2170) registriert. Im Durchschnitt war die Aufklärungsquote bei den Raubdelikten leicht ansteigend.



**Bekanntgewordene Fälle**

Bereich: *Bundesgebiet insgesamt*

Tabelle: 01

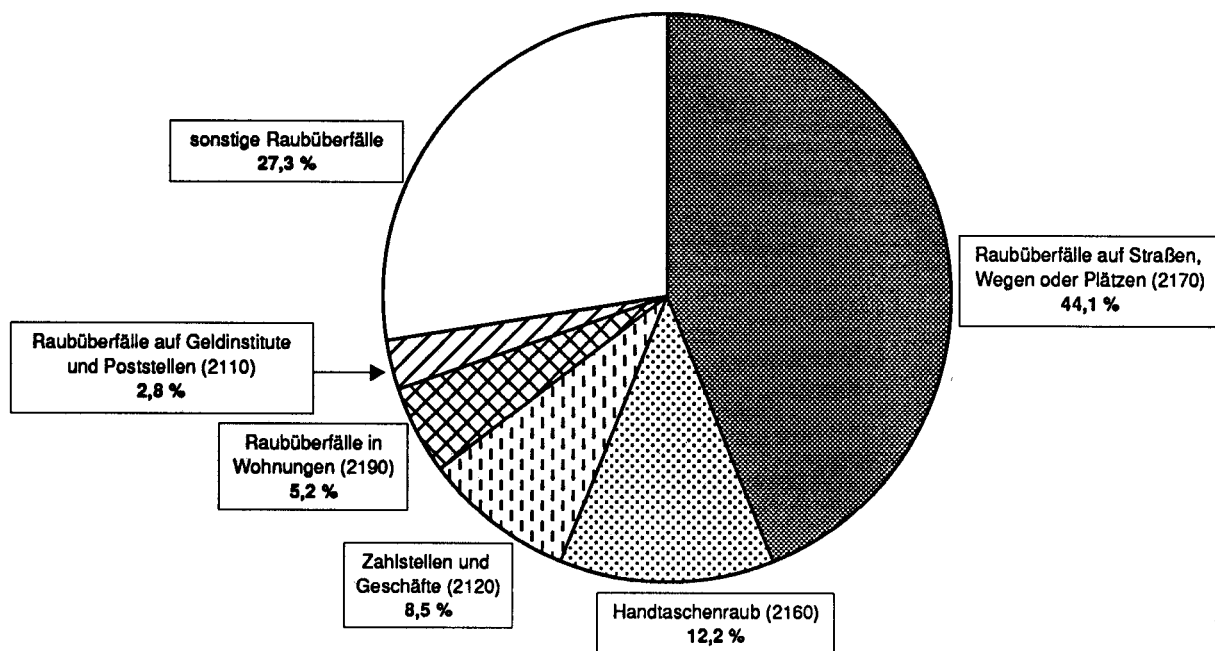
| Schlüssel | Straftaten(gruppen)   | erfaßte Fälle | davon: Versuche in % | mit Schußwaffe |                   | Tatortverteilung in % |            |             |                |
|-----------|---|---------------|----------------------|----------------|-------------------|-----------------------|------------|-------------|----------------|
|           |   |               |                      | ge- droht in % | ge- schossen in % | bis 20T Einwohner     | 20T - 100T | 100T - 500T | 500T - u. mehr |
| 2100      | Raub, räuberische Erpressung und räuberischer Angriff auf Kraftfahrer darunter: | 57 752        | 16,7                 | 9,4            | 0,7               | 14,9                  | 21,7       | 23,8        | 39,4           |
| 2110      | Raubüberfälle auf Geldinstitute und Poststellen                                 | 1 592         | 18,7                 | 53,1           | 2,6               | 48,9                  | 19,4       | 14,9        | 16,6           |
| 2120      | Raubüberfälle auf sonstige Zahlstellen und Geschäfte darunter:                  | 4 884         | 22,7                 | 39,9           | 2,1               | 18,4                  | 24,8       | 24,5        | 32,2           |
| 2121      | auf Spielhallen   | 668           | 14,4                 | 40,9           | 1,2               | 16,5                  | 27,7       | 23,4        | 32,5           |
| 2122      | auf Tankstellen   | 950           | 18,6                 | 49,6           | 2,9               | 27,5                  | 30,4       | 23,2        | 18,6           |
| 2130      | Raubüberfälle auf Geld- und Werttransporte darunter:                            | 556           | 22,5                 | 23,0           | 3,1               | 19,1                  | 20,5       | 18,7        | 41,7           |
| 2131      | auf Geld- und Kassenboten   | 515           | 21,4                 | 22,1           | 3,3               | 19,6                  | 20,0       | 17,9        | 42,5           |
| 2140      | Räuberischer Angriff auf Kraftfahrer  | 760           | 0,0                  | 22,1           | 1,6               | 28,2                  | 20,4       | 18,7        | 32,4           |
| 2150      | Zechanschlußraub  | 801           | 7,9                  | 2,4            | 0,1               | 15,6                  | 29,6       | 25,7        | 29,1           |
| 2160      | Handtaschenraub   | 7 057         | 15,8                 | 0,5            | 0,2               | 8,6                   | 23,2       | 24,6        | 43,6           |
| 2170      | Sonstige Raubüberfälle auf Straßen, Wegen oder Plätzen                          | 25 450        | 15,9                 | 4,2            | 0,4               | 9,5                   | 17,6       | 25,5        | 47,2           |
| 2190      | Raubüberfälle in Wohnungen  | 3 012         | 17,3                 | 10,9           | 0,8               | 20,2                  | 23,3       | 23,1        | 33,3           |

\*) prozentualer Anteil dieser Gemeindegrößenklasse an der Wohnbevölkerung am 01.01.1994

Bei jedem zweiten Bankraub wurde mit der Schußwaffe gedroht; bei Straßenraub geschah dies relativ selten. Zwei von fünf Raubüberfällen (und fast jeder zweite auf Straßen, Wegen oder Plätzen) ereigneten

sich in einer Großstadt ab 500 000 Einwohner. In den kleinen Gemeinden unter 20 000 Einwohner wurde dagegen fast jeder zweite Raubüberfall auf Geldinstitute verübt.

**Straftatenanteile an "Raubüberfällen insgesamt" - 1994 -**



**Geschlechts- und Altersstruktur der Tatverdächtigen**

Bereich: Bundesgebiet insgesamt

Tabelle: 20

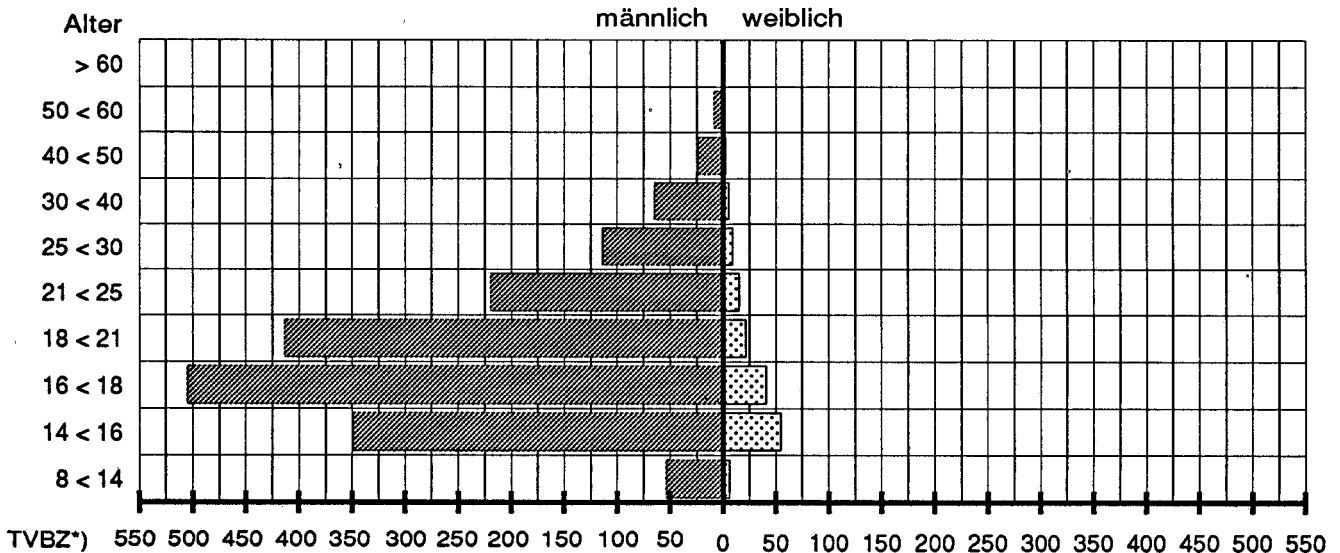
| Schlüssel | Straftat  | Tatverdächtige insgesamt | Geschlecht  |             | Kinder bis unter 14 Jahre | Jugendl. 14 bis unter 18 Jahre | Heranw. 18 bis unter 21 Jahre | Erwachsene 21 und älter |
|-----------|---|--------------------------|-------------|-------------|---------------------------|--------------------------------|-------------------------------|-------------------------|
|           |   |                          | männl. in % | weibl. in % |                           |                                |                               |                         |
| 2100      | Raub, räuberische Erpressung und räuberischer Angriff auf Kraftfahrer darunter: | 32 641                   | 92,0        | 8,0         | 5,2                       | 25,3                           | 17,4                          | 52,1                    |
| 2110      | Raubüberfälle auf Geldinstitute und Poststellen                                 | 1 098                    | 94,9        | 5,1         | 0,0                       | 5,6                            | 13,3                          | 81,1                    |
| 2120      | Raubüberfälle auf sonstige Zahlstellen und Geschäfte darunter:                  | 2 383                    | 94,3        | 5,7         | 0,6                       | 11,1                           | 22,3                          | 66,1                    |
| 2121      | auf Spielhallen   | 326                      | 98,2        | 1,8         | 0,0                       | 10,7                           | 29,8                          | 59,5                    |
| 2122      | auf Tankstellen   | 545                      | 94,5        | 5,5         | 0,0                       | 10,3                           | 27,3                          | 62,4                    |
| 2130      | Raubüberfälle auf Geld- und Werttransporte darunter:                            | 261                      | 95,0        | 5,0         | 0,0                       | 6,9                            | 17,6                          | 75,5                    |
| 2131      | auf Geld- und Kassenboten   | 219                      | 94,1        | 5,9         | 0,0                       | 7,3                            | 20,5                          | 72,1                    |
| 2140      | Räuberischer Angriff auf Kraftfahrer  | 560                      | 94,5        | 5,5         | 0,4                       | 15,7                           | 17,5                          | 66,4                    |
| 2150      | Zechanschlußraub  | 556                      | 93,9        | 6,1         | 0,4                       | 9,2                            | 18,5                          | 71,9                    |
| 2160      | Handtaschenraub   | 1 880                    | 92,1        | 7,9         | 5,4                       | 33,8                           | 18,2                          | 42,6                    |
| 2170      | Sonstige Raubüberfälle auf Straßen, Wegen oder Plätzen                          | 13 402                   | 92,3        | 7,7         | 9,0                       | 38,2                           | 19,3                          | 33,5                    |
| 2190      | Raubüberfälle in Wohnungen  | 3 231                    | 90,4        | 9,6         | 0,7                       | 11,5                           | 14,5                          | 73,3                    |

Frauen betätigen sich nach dem polizeilichen Ermittlungsergebnis selten als Räuber. Bei "sonstigen Raubüberfällen auf Straßen, Wegen oder Plätzen" stellten Minderjährige fast die Hälfte der Tatverdächtigen.

Bei Raubüberfällen auf Tankstellen und auf Spielhallen waren jeweils über ein Viertel der ermittelten Tatverdächtigen Heranwachsende.

**Tatverdächtigenbelastung 1994  
bei Raub, räuberischer Erpressung und räuberischem Angriff auf Kraftfahrer**

Bundesgebiet insgesamt



\*) Tatverdächtige pro 100 000 Einwohner der jeweiligen Altersgruppe

### Nichtdeutsche Tatverdächtige nach Art und Anlaß ihres Aufenthaltes in Deutschland

Bereich: alte Länder mit Gesamt-Berlin

Tabelle: 61 (liegt für die neuen Länder nicht vor)

| Schlüssel | Straftat  | Tatverdächtige insgesamt | Nichtdeutsche Tatverdächtige |      | Aufenthalt der nichtdeutschen Tatverdächtigen |      |         |                            |                        |                 |              |                   |              |          |
|-----------|---|--------------------------|------------------------------|------|---|------|---------|----------------------------|------------------------|-----------------|--------------|-------------------|--------------|----------|
|           |   |                          |                              |      | Anzahl  | in % | illegal | legal                      |                        |                 |              |                   |              |          |
|           |   |                          |                              |      |   |      |         | Stationierungsstreitkräfte | Tourist/Durchreisender | Student/Schüler | Arbeitnehmer | Gewerbetreibender | Asylbewerber | Sonstige |
| 2100      | Raub, räuberische Erpressung und räuberischer Angriff auf Kraftfahrer | 23 991                   | 9 910                        | 41,3 | 2,8   | 0,8  | 4,6     | 21,1                       | 19,1                   | 1,1             | 20,3         | 30,2              |              |          |
| 2110      | darunter: Raubüberfälle auf Geldinstitute und Poststellen             | 748                      | 162                          | 21,7 | 3,7   | 0,6  | 12,3    | 4,3                        | 24,7                   | 3,1             | 6,2          | 45,1              |              |          |
| 2120      | Raubüberfälle auf sonstige Zahlstellen und Geschäfte                  | 2 100                    | 870                          | 41,4 | 2,3   | 0,7  | 3,6     | 9,7                        | 32,4                   | 0,7             | 17,9         | 32,8              |              |          |
| 2130      | Raubüberfälle auf Geld- und Werttransporte                            | 245                      | 114                          | 46,5 | 1,8   | 0,0  | 7,0     | 4,4                        | 33,3                   | 1,8             | 8,8          | 43,0              |              |          |
| 2140      | Räuberischer Angriff auf Kraftfahrer                                  | 468                      | 167                          | 35,7 | 5,4   | 5,4  | 9,6     | 4,2                        | 25,7                   | 1,8             | 10,8         | 37,1              |              |          |
| 2150      | Zechanschlußraub  | 456                      | 145                          | 31,8 | 6,2   | 0,0  | 4,8     | 8,3                        | 25,5                   | 0,7             | 31,0         | 23,4              |              |          |
| 2160      | Handtaschenraub   | 1 497                    | 502                          | 33,5 | 2,2   | 1,6  | 4,4     | 27,3                       | 17,7                   | 0,2             | 13,5         | 33,1              |              |          |
| 2170      | Sonstige Raubüberfälle auf Straßen, Wegen oder Plätzen                | 9 645                    | 4 173                        | 43,3 | 1,6   | 0,8  | 2,9     | 34,6                       | 16,1                   | 0,7             | 13,9         | 29,5              |              |          |
| 2190      | Raubüberfälle in Wohnungen  | 2 218                    | 763                          | 34,4 | 4,5   | 0,1  | 5,8     | 6,9                        | 22,1                   | 1,8             | 25,4         | 33,3              |              |          |

Bei den Raubdelikten waren zwei von fünf Tatverdächtigen Nichtdeutsche. Überrepräsentiert waren unter den nichtdeutschen Tatverdächtigen besonders

bei Straßenraub Studenten/Schüler und "Sonstige" (vgl. S. 124). Asylbewerber stellten bei Raubüberfällen in Wohnungen einen relativ hohen Anteil.

### Nichtdeutsche Tatverdächtige nach Staatsangehörigkeit

Bereich: alte Länder mit Gesamt-Berlin

Tabelle: 62 (liegt für die neuen Länder nicht vor)

| Schlüssel | Straftat  | Nichtdeutsche Tatverdächtige | Staatsangehörigkeit in % |           |       |         |         |         |          |          |                     |          |
|-----------|---|------------------------------|--------------------------|-----------|-------|---------|---------|---------|----------|----------|---------------------|----------|
|           |   |                              | Jugo-Türkei              | slawien*) | Polen | Italien | Marokko | Libanon | Rumänien | Algerien | Bosnien-Herzegowina | Albanien |
| 2100      | Raub, räuberische Erpressung und räuberischer Angriff auf Kraftfahrer | 9 910                        | 36,8                     | 13,0      | 5,0   | 4,5     | 3,9     | 3,1     | 3,1      | 2,8      | 2,2                 | 1,9      |
| 2120      | darunter: Raubüberfälle auf sonstige Zahlstellen und Geschäfte        | 870                          | 45,1                     | 11,5      | 2,8   | 7,4     | 2,5     | 3,8     | 2,1      | 2,4      | 1,6                 | 2,5      |
| 2160      | Handtaschenraub   | 502                          | 36,5                     | 9,6       | 4,8   | 8,6     | 7,0     | 3,2     | 1,8      | 2,4      | 2,2                 | 0,8      |
| 2170      | Sonstige Raubüberfälle auf Straßen, Wegen oder Plätzen                | 4 173                        | 45,0                     | 11,9      | 4,2   | 3,5     | 5,6     | 3,5     | 1,2      | 2,0      | 1,7                 | 1,4      |
| 2190      | Raubüberfälle in Wohnungen  | 763                          | 25,3                     | 10,6      | 8,5   | 4,2     | 1,6     | 2,1     | 6,0      | 2,1      | 3,4                 | 2,1      |

\*) ohne Bosnien-Herzegowina, Kroatien, Mazedonien und Slowenien. Diese Staatsangehörigkeiten werden ab 1993 bzw. 1994 gesondert ausgewiesen.

Bei den Raubdelikten sind Türken gegenüber ihrem Anteil an den nichtdeutschen Tatverdächtigen insge-

samt (siehe Seite 120) deutlich überrepräsentiert.

**Schadensgruppen**

**Bereich: Bundesgebiet insgesamt**

**Tabelle: 07**

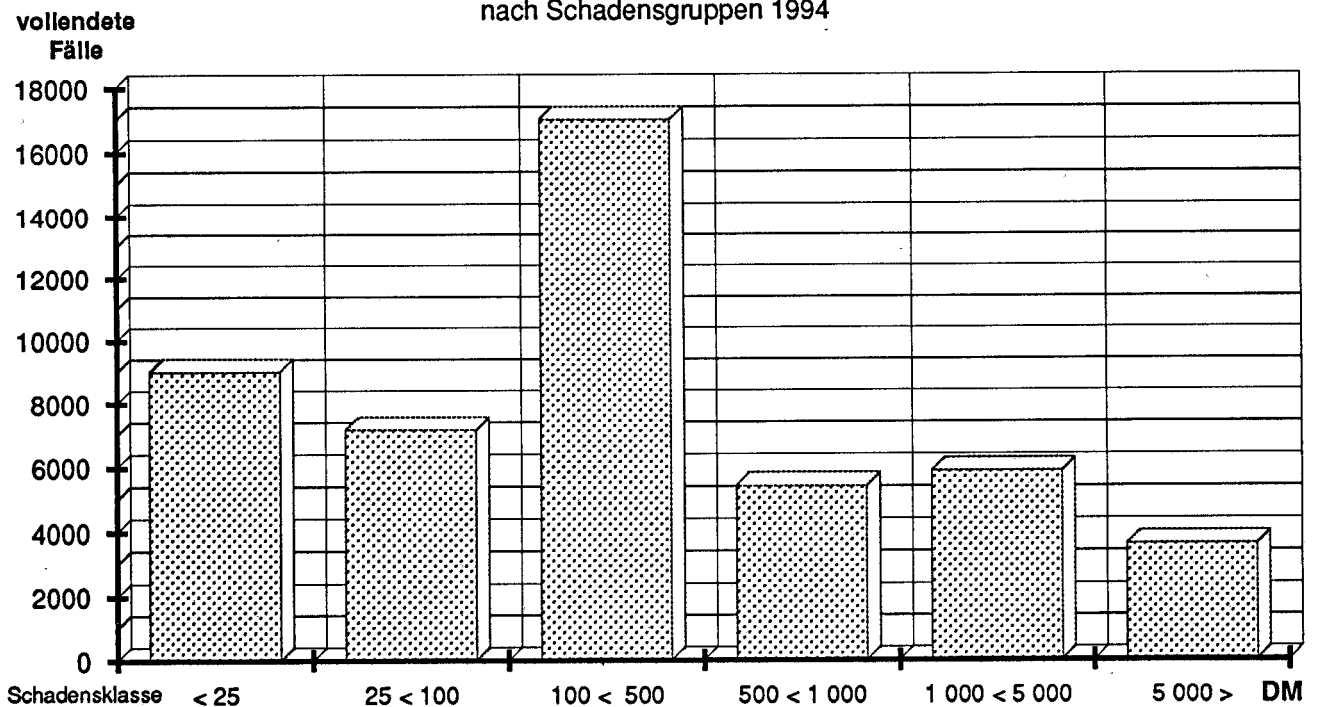
| Schlüssel | Straftat   | vollendete Fälle*) | Schadenshöhe von ... bis unter ... DM |          |             |                |                  |                  | Schadenssumme in Millionen DM |
|-----------|--|--------------------|---------------------------------------|----------|-------------|----------------|------------------|------------------|-------------------------------|
|           |  |                    | unter 25                              | 25 - 100 | 100 - 1 000 | 1 000 - 10 000 | 10 000 - 100 000 | mehr als 100 000 |                               |
| 2100      | Raub, räuberische Erpressung und räuberischer Angriff auf Kraftfahrer<br>darunter: | 48 110             | 18,7                                  | 14,9     | 46,6        | 14,7           | 4,5              | 0,5              | 172,0                         |
| 2110      | Raubüberfälle auf Geldinstitute und Poststellen                                    | 1 294              | 6,6                                   | 0,6      | 3,9         | 23,6           | 58,1             | 7,1              | 46,0                          |
| 2120      | Raubüberfälle auf sonstige Zahlstellen und Geschäfte                               | 3 773              | 6,3                                   | 4,8      | 34,1        | 45,5           | 8,5              | 0,9              | 20,5                          |
| 2130      | Raubüberfälle auf Geld- und Werttransporte   | 431                | 3,9                                   | 1,9      | 7,0         | 39,7           | 44,1             | 3,5              | 10,6                          |
| 2140      | Räuberischer Angriff auf Kraftfahrer   | 760                | 36,4                                  | 5,5      | 32,0        | 12,5           | 12,5             | 1,1              | 6,3                           |
| 2150      | Zechanschlußraub   | 738                | 13,7                                  | 14,2     | 56,4        | 14,5           | 1,2              | 0,0              | 0,6                           |
| 2160      | Handtaschenraub  | 5 945              | 9,8                                   | 12,8     | 64,6        | 12,2           | 0,5              | 0,1              | 3,9                           |
| 2170      | Sonstige Raubüberfälle auf Straßen, Wegen oder Plätzen                             | 21 404             | 20,7                                  | 18,1     | 50,9        | 9,1            | 1,1              | 0,1              | 17,9                          |
| 2190      | Raubüberfälle in Wohnungen   | 2 492              | 12,9                                  | 8,8      | 41,6        | 27,4           | 8,0              | 1,3              | 33,8                          |

\*) Der Schaden wird nur bei vollendeten Fällen erfaßt (vgl. Seite 69).

Die relativ höchsten Schäden wurden durch Raubüberfälle auf Geldinstitute und Poststellen verursacht. Insgesamt und besonders bei Zechanschlußraub, Handtaschenraub und bei sonstigen Raubüberfällen auf Straßen, Wegen oder Plätzen lagen die Scha-

densbeträge meist zwischen DM 100 und 500. Der hohe Schaden bei Raubüberfällen in Wohnungen ist vor allem auf einen Fall zurückzuführen, bei dem Rohdiamanten im Wert von ca. 19 Millionen DM erbeutet wurden.

**Verteilung der 48 110 vollendeten Fälle von Raub, räuberischer Erpressung und räuberischem Angriff auf Kraftfahrer nach Schadensgruppen 1994**



**Opfer nach Alter und Geschlecht** (vgl. Tabelle 91 im Tabellenanhang)

Bereich: Bundesgebiet insgesamt

Tabelle: 91

| Schlüssel | Straftat  | Opfer insgesamt | Geschlecht |        | Alter  |        |             |                |            |              |      |
|-----------|---|-----------------|------------|--------|--------|--------|-------------|----------------|------------|--------------|------|
|           |   |                 | männl.     | weibl. | Kinder |        | Jugendliche | Heranwachsende | Erwachsene |              |      |
|           |   |                 | in %       |        | bis 6  | 6 - 14 | 14-18       | 18-21          | 21-60      | 60 und älter |      |
| 2100      | Raub, räuberische Erpressung und räuberischer Angriff auf Kraftfahrer | vollendet       | 51 984     | 66,6   | 33,4   | 0,4    | 5,6         | 12,7           | 7,1        | 61,7         | 12,5 |
|           | versucht  | 10 356          | 61,3       | 38,7   | 0,6    | 9,1    | 10,3        | 5,6            | 59,5       | 14,9         |      |
| darunter: |   |                 |            |        |        |        |             |                |            |              |      |
| 2110      | Raubüberfälle auf Geldinstitute und Poststellen                       | vollendet       | 1 707      | 38,5   | 61,5   | 0,7    | 0,4         | 1,1            | 5,2        | 88,7         | 3,9  |
|           | versucht  | 336             | 44,9       | 55,1   | 3,3    | 0,0    | 0,9         | 4,2            | 88,4       | 3,3          |      |
| 2120      | Raubüberfälle auf sonstige Zahlstellen und Geschäfte                  | vollendet       | 4 264      | 43,2   | 56,8   | 0,4    | 0,3         | 1,4            | 5,7        | 85,5         | 6,8  |
|           | versucht  | 1 186           | 43,5       | 56,5   | 0,8    | 0,6    | 0,8         | 3,2            | 83,5       | 11,2         |      |
| 2130      | Raubüberfälle auf Geld- und Werttransporte                            | vollendet       | 492        | 44,3   | 55,7   | 0,0    | 0,2         | 1,2            | 5,7        | 88,8         | 4,1  |
|           | versucht  | 138             | 51,4       | 48,6   | 5,8    | 0,0    | 0,7         | 4,3            | 86,2       | 2,9          |      |
| 2140      | Räuberischer Angriff auf Kraftfahrer                                  | vollendet       | 787        | 80,8   | 19,2   | 0,4    | 0,1         | 1,7            | 5,1        | 88,7         | 4,1  |
| 2150      | Zechanschlußraub  | vollendet       | 746        | 94,0   | 6,0    | 0,0    | 0,0         | 1,6            | 2,1        | 89,4         | 6,8  |
|           | versucht  | 63              | 88,9       | 11,1   | 0,0    | 0,0    | 0,0         | 4,8            | 90,5       | 4,8          |      |
| 2160      | Handtaschenraub   | vollendet       | 6 017      | 7,4    | 92,6   | 0,1    | 0,5         | 0,8            | 1,6        | 42,8         | 54,1 |
|           | versucht  | 1 122           | 4,3        | 95,7   | 0,1    | 0,4    | 0,2         | 1,3            | 41,9       | 56,1         |      |
| 2170      | Sonstige Raubüberfälle auf Straßen, Wegen oder Plätzen                | vollendet       | 23 050     | 84,7   | 15,3   | 0,2    | 9,4         | 21,2           | 9,1        | 53,8         | 6,3  |
|           | versucht  | 4 386           | 76,7       | 23,3   | 0,3    | 15,8   | 18,2        | 7,6            | 49,9       | 8,3          |      |
| 2190      | Raubüberfälle in Wohnungen  | vollendet       | 2 749      | 66,8   | 33,2   | 0,1    | 1,3         | 3,0            | 4,4        | 73,0         | 18,3 |
|           | versucht  | 570             | 60,0       | 40,0   | 0,9    | 1,1    | 2,1         | 4,7            | 61,1       | 30,2         |      |

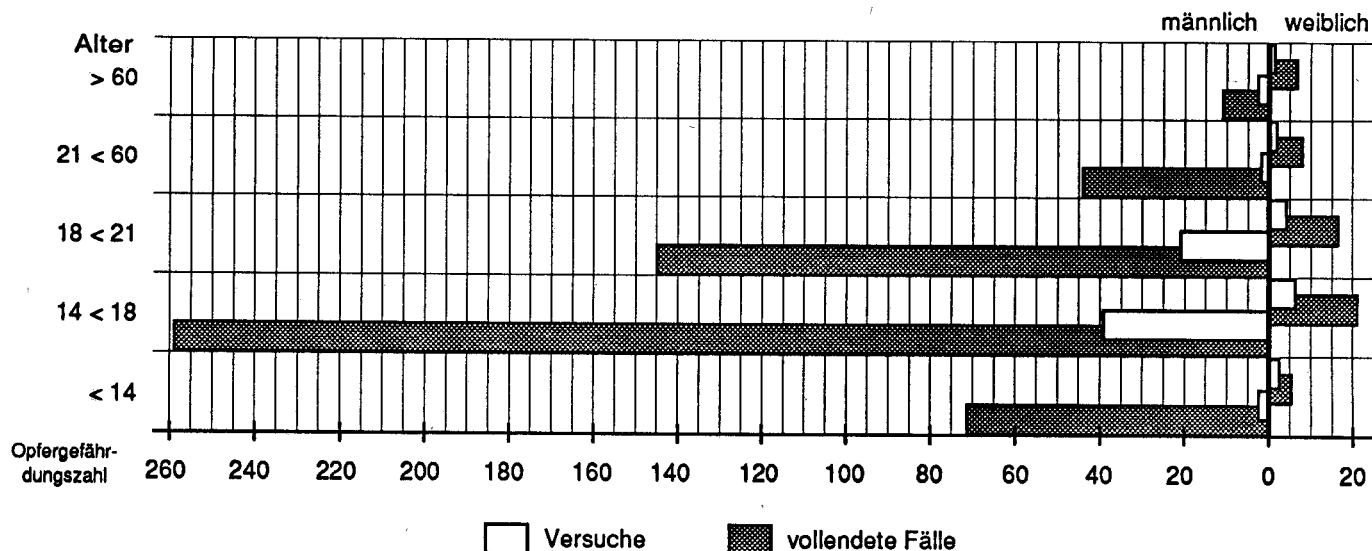
Räubern fielen in der Mehrzahl Erwachsene zum Opfer. Bei Handtaschenraub war mehr als die Hälfte der Opfer bereits 60 Jahre und älter und bei Raubüberfällen in Wohnungen etwa ein Fünftel. Beim Straßen-

raub (Schlüssel: 2170) wurden dagegen Jugendliche bezogen auf ihren Bevölkerungsanteil am häufigsten Opfer (siehe Grafik unten; Grafik zur Opfergefährdung bei Raub insgesamt siehe Seite 65 oben).

**Opfergefährdung 1994**

(Opfer pro 100 000 Einwohner bezogen auf die jeweilige Altersgruppe und das Geschlecht)

sonstige Raubüberfälle auf Straßen, Wegen oder Plätzen

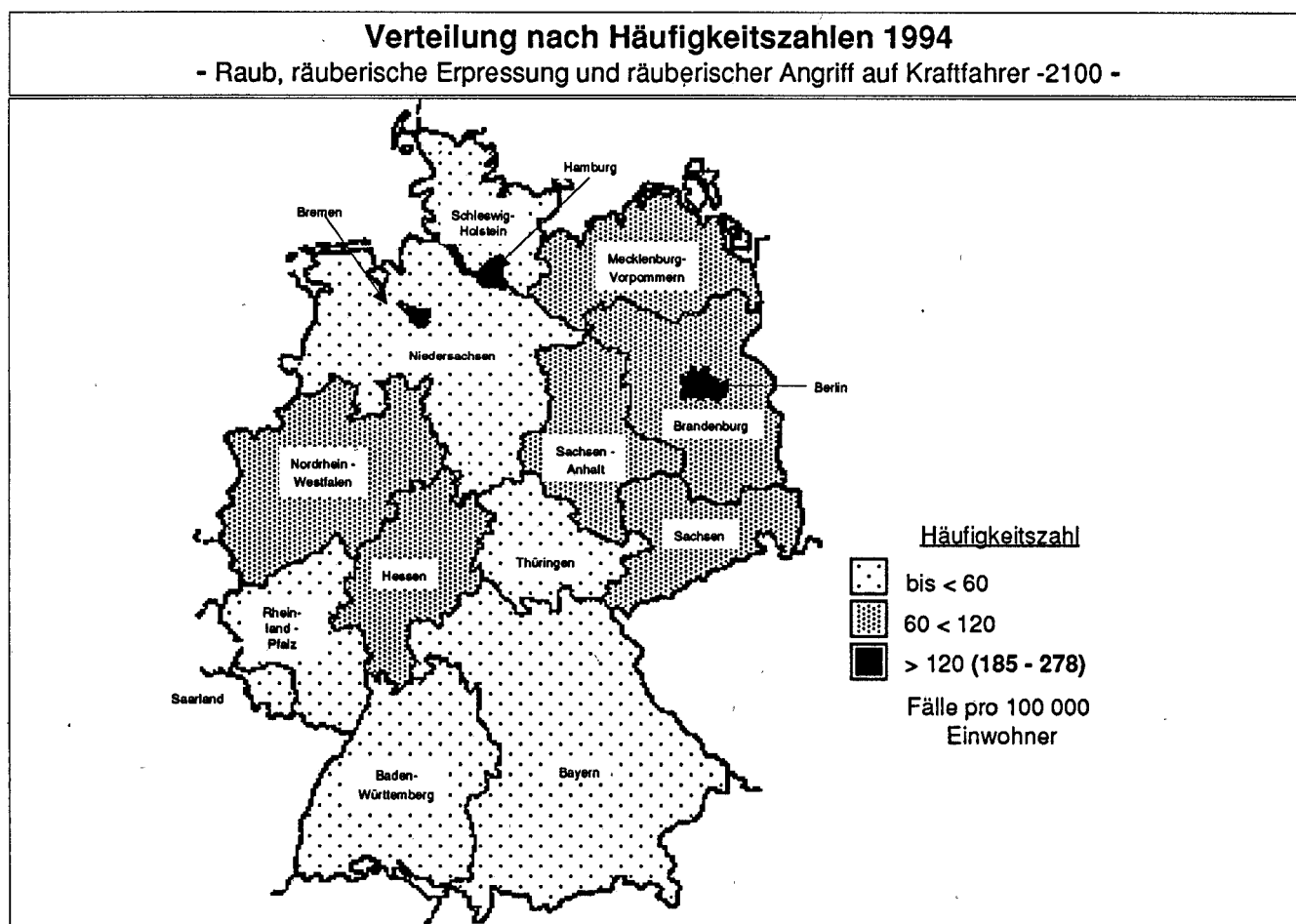


**Häufigkeitszahlen in den Ländern**

**Raub, räuberische Erpressung und räuberischer Angriff auf Kraftfahrer -2100-**

| Land  | erfaßte Fälle | Häufigkeitszahl* |           |           |           |           |           |           |           |
|---|---------------|------------------|-----------|-----------|-----------|-----------|-----------|-----------|-----------|
|   |               | 1994             | 1993      | 1992      | 1991      | 1990      | 1989      | 1988      | 1987      |
| Baden-Württemberg                                   | 4 082         | 40               | 45        | 41        | 38        | 34        | 34        | 33        | 33        |
| Bayern  | 3 724         | 31               | 31        | 32        | 31        | 26        | 24        | 24        | 25        |
| Berlin ( <i>bis einschl. 1990 nur West-Berlin</i> ) | 8 125         | 234              | 211       | 221       | 237       | 235       | 140       | 126       | 114       |
| Brandenburg   | 2 660         | 105              | 104       |           |           |           |           |           |           |
| Bremen  | 1 266         | 185              | 221       | 230       | 218       | 163       | 143       | 142       | 133       |
| Hamburg   | 4 727         | 278              | 368       | 312       | 304       | 263       | 209       | 172       | 165       |
| Hessen  | 4 650         | 78               | 85        | 82        | 82        | 68        | 56        | 55        | 55        |
| Mecklenburg-Vorpommern                              | 2 120         | 115              | 159       |           |           |           |           |           |           |
| Niedersachsen                                       | 4 218         | 55               | 62        | 59        | 56        | 47        | 44        | 41        | 42        |
| Nordrhein-Westfalen                                 | 11 480        | 65               | 68        | 68        | 62        | 49        | 49        | 50        | 49        |
| Rheinland-Pfalz                                     | 1 449         | 37               | 41        | 41        | 34        | 32        | 30        | 30        | 30        |
| Saarland  | 514           | 47               | 43        | 39        | 38        | 38        | 34        | 33        | 32        |
| Sachsen   | 3 242         | 70               | 77        |           |           |           |           |           |           |
| Sachsen-Anhalt                                      | 2 753         | 99               | 98        |           |           |           |           |           |           |
| Schleswig-Holstein                                  | 1 469         | 55               | 55        | 56        | 56        | 45        | 37        | 41        | 42        |
| Thüringen   | 1 273         | 50               | 50        |           |           |           |           |           |           |
| <b>Bundesgebiet insgesamt</b>                       | <b>57 752</b> | <b>71</b>        | <b>76</b> |           |           |           |           |           |           |
| <b>alte Länder (ab 91 mit Gesamt-Berlin)</b>        | <b>45 704</b> | <b>68</b>        | <b>73</b> | <b>71</b> | <b>69</b> | <b>56</b> | <b>49</b> | <b>47</b> | <b>46</b> |
| <b>neue Länder</b>                                  | <b>12 048</b> | <b>84</b>        | <b>92</b> |           |           |           |           |           |           |

\*) Häufigkeitszahl: Fälle pro 100 000 Einwohner



Häufigkeitszahlen in den Großstädten ab 100 000 Einwohner<sup>1)</sup>

## Raub, räuberische Erpressung und räuberischer Angriff auf Kraftfahrer -2100-

| Stadt                           | erf. Fälle | Häufigkeitszahl <sup>*)</sup> |      |      |      | Stadt             | erf. Fälle | Häufigkeitszahl <sup>*)</sup> |      |      |      |
|---------------------------------|------------|-------------------------------|------|------|------|-------------------|------------|-------------------------------|------|------|------|
|                                 |            | 1994                          | 1993 | 1992 | 1991 |                   |            | 1994                          | 1993 | 1992 | 1991 |
| Aachen                          | 252        | 102                           | 98   | 103  | 91   | Koblenz           | 77         | 70                            | 107  | 79   | 93   |
| Augsburg                        | 149        | 56                            | 66   | 69   | 83   | Köln              | 1 456      | 151                           | 161  | 151  | 144  |
| Bergisch Gladbach               | 33         | 31                            | 33   | 35   | 50   | Krefeld           | 158        | 63                            | 85   | 77   | 54   |
| Berlin                          | 8 125      | 234                           | 211  | 221  | 237  | Leipzig           | 1 199      | 244                           | 256  |      |      |
| Bielefeld                       | 207        | 64                            | 74   | 70   | 52   | Leverkusen        | 132        | 82                            | 93   | 68   | 104  |
| Bochum                          | 447        | 111                           | 101  | 105  | 95   | Ludwigshafen      | 275        | 127                           | 106  | 88   | 72   |
| Bonn **)                        | 296        | 59                            | 57   | 65   | 52   | Lübeck            | 148        | 88                            | 124  | 142  | 135  |
| Bottrop                         | 81         | 68                            | 65   | 73   | 58   | Magdeburg         | 640        | 237                           | 239  |      |      |
| Braunschweig                    | 152        | 59                            | 94   | 76   | 72   | Mainz             | 191        | 103                           | 81   | 94   | 113  |
| Bremen                          | 1 024      | 186                           | 219  | 223  | 219  | Mannheim          | 432        | 136                           | 126  | 128  | 122  |
| Bremerhaven                     | 242        | 184                           | 232  | 260  | 215  | Mönchengladbach   | 221        | 83                            | 72   | 74   | 66   |
| Chemnitz                        | 275        | 98                            | 77   |      |      | Moers             | 44         | 41                            | 42   | 35   | 42   |
| Cottbus                         | 188        | 147                           | 120  |      |      | Mülheim a.d. Ruhr | 83         | 47                            | 47   | 46   | 49   |
| Darmstadt                       | 192        | 137                           | 141  | 117  | 118  | München           | 1 131      | 90                            | 97   | 108  | 101  |
| Dortmund                        | 809        | 134                           | 139  | 143  | 148  | Münster           | 138        | 52                            | 67   | 104  | 57   |
| Dresden                         | 348        | 73                            | 105  |      |      | Neuss             | 119        | 80                            | 59   | 59   | 54   |
| Düsseldorf                      | 565        | 98                            | 120  | 119  | 123  | Nürnberg          | 405        | 81                            | 60   | 69   | 65   |
| Duisburg                        | 490        | 91                            | 93   | 95   | 88   | Oberhausen        | 181        | 80                            | 100  | 113  | 77   |
| Erfurt                          | 255        | 127                           | 124  |      |      | Offenbach         | 220        | 188                           | 164  | 181  | 169  |
| Erlangen                        | 34         | 33                            | 25   | 32   | 29   | Oldenburg         | 119        | 81                            | 91   | 112  | 80   |
| Essen                           | 604        | 97                            | 108  | 162  | 98   | Osnabrück         | 269        | 160                           | 152  | 125  | 111  |
| Frankfurt am Main               | 1 765      | 268                           | 297  | 333  | 379  | Paderborn         | 110        | 85                            | 80   | 66   | 68   |
| Freiburg im Breisgau            | 219        | 111                           | 94   | 76   | 119  | Pforzheim         | 50         | 43                            | 57   | 60   | 30   |
| Fürth                           | 48         | 44                            | 49   | 41   | 29   | Potsdam           | 234        | 168                           | 216  |      |      |
| Gelsenkirchen                   | 415        | 141                           | 128  | 134  | 104  | Recklinghausen    | 67         | 53                            | 74   | 72   | 65   |
| Gera                            | 131        | 107                           | 94   |      |      | Regensburg        | 77         | 61                            | 50   | 75   | 58   |
| Göttingen                       | 82         | 64                            | 61   | 73   | 149  | Remscheid         | 49         | 40                            | 57   | 53   | 59   |
| Hagen                           | 152        | 71                            | 76   | 49   | 53   | Reutlingen        | 72         | 67                            | 97   | 89   | 62   |
| Halle <i>einschl. Saalkreis</i> | 679        | 189                           | 191  |      |      | Rostock           | 580        | 244                           | 387  |      |      |
| Hamburg                         | 4 727      | 278                           | 368  | 312  | 304  | Saarbrücken       | 205        | 107                           | 81   | 84   | 84   |
| Hamm                            | 157        | 86                            | 65   | 64   | 51   | Salzgitter        | 71         | 60                            | 103  | 102  | 59   |
| Hannover                        | 1 054      | 201                           | 228  | 226  | 254  | Schwerin          | 238        | 195                           | 323  |      |      |
| Heidelberg                      | 68         | 49                            | 78   | 60   | 69   | Siegen            | 50         | 45                            | 45   | 31   | 38   |
| Heilbronn                       | 98         | 80                            | 102  | 126  | 127  | Solingen          | 51         | 31                            | 43   | 54   | 43   |
| Herne                           | 154        | 85                            | 124  | 104  | 111  | Stuttgart         | 684        | 115                           | 132  | 152  | 125  |
| Hildesheim                      | 97         | 91                            | 85   | 133  | 100  | Ulm               | 88         | 77                            | 91   | 78   | 87   |
| Ingolstadt                      | 76         | 69                            | 55   | 60   | 51   | Wiesbaden         | 285        | 105                           | 99   | 92   | 86   |
| Jena                            | 62         | 62                            | 101  |      |      | Witten            | 65         | 61                            | 74   | 67   | 37   |
| Kaiserslautern (ab 1992)        | 84         | 82                            | 135  | 114  |      | Wolfsburg         | 82         | 64                            | 84   | 105  | 66   |
| Karlsruhe                       | 221        | 79                            | 95   | 84   | 75   | Würzburg          | 45         | 35                            | 47   | 51   | 56   |
| Kassel                          | 329        | 163                           | 175  | 137  | 115  | Wuppertal         | 303        | 78                            | 75   | 82   | 90   |
| Kiel                            | 261        | 105                           | 104  | 115  | 111  | Zwickau           | 97         | 90                            | 86   |      |      |

1) vgl. Seite 59

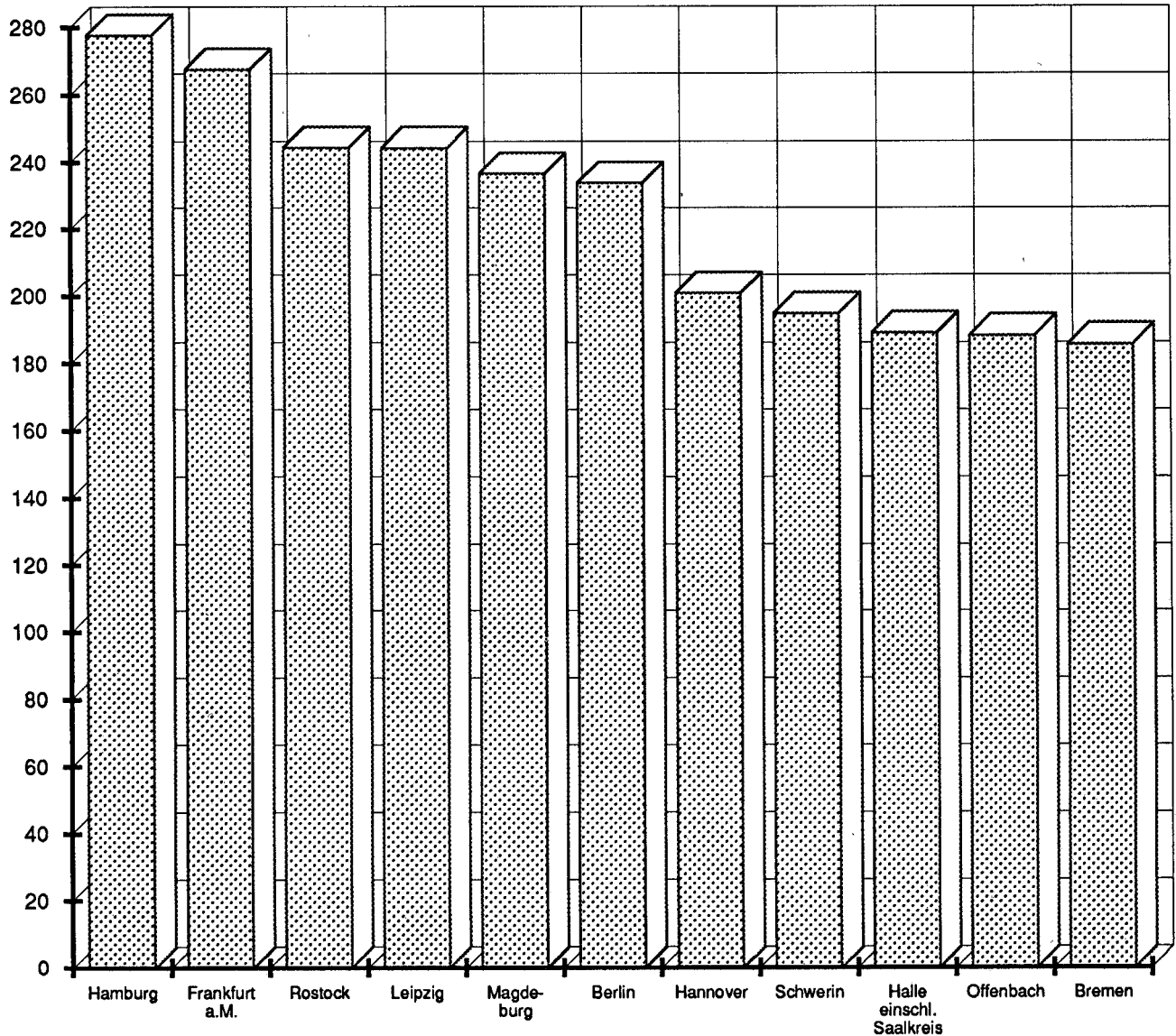
\*) Häufigkeitszahl: Fälle pro 100 000 Einwohner

\*\*) Bereich des Polizeipräsidenten Bonn; nicht mit der Stadt Bonn identisch

## Städte ab 100 000 Einwohner mit den höchsten Häufigkeitszahlen 1994

### Raub, räuberische Erpressung und räuberischer Angriff auf Kraftfahrer

Häufigkeitszahl\*)



\*) Fälle pro 100 000 Einwohner; Bevölkerungszahlen der Städte siehe Seite 59

Bei den Raubdelikten war Hamburg bezogen auf die Einwohnerzahl die statistisch am stärksten belastete Großstadt, aber mit rückläufiger Tendenz, die auch in anderen Großstädten zu beobachten ist. Beim Vergleich ist vor allem zu beachten, daß sich das Anzeigeverhalten in diesen Städten unterscheiden kann, daß Bevölkerungsstruktur und Tätermobilität unter-

schiedlich sind, und daß bei der Berechnung der Häufigkeitszahlen nur die amtlich gemeldete Wohnbevölkerung, nicht jedoch Pendler, Touristen, Durchreisende, Stationierungstreitkräfte und andere nicht gemeldete Personen berücksichtigt sind, deren Zahlen ebenfalls von Stadt zu Stadt erheblich differieren.



## Häufigkeitszahlen in den Ländern

## Raubüberfälle auf Geldinstitute und Poststellen -2110-

| Land                                       | erfaßte Fälle<br>1994 | Häufigkeitszahl* |      |      |      |      |      |      |      |
|--|-----------------------|------------------|------|------|------|------|------|------|------|
|  |                       | 1994             | 1993 | 1992 | 1991 | 1990 | 1989 | 1988 | 1987 |
| Baden-Württemberg                          | 143                   | 1,4              | 1,5  | 1,3  | 1,2  | 1,1  | 0,9  | 1,0  | 1,0  |
| Bayern                                     | 161                   | 1,4              | 1,1  | 1,3  | 1,1  | 1,0  | 0,9  | 0,9  | 1,3  |
| Berlin (bis einschl. 1990 nur West-Berlin) | 105                   | 3,0              | 3,7  | 3,7  | 3,4  | 2,1  | 1,5  | 1,3  | 1,2  |
| Brandenburg                                | 171                   | 6,7              | 3,8  |      |      |      |      |      |      |
| Bremen                                     | 15                    | 2,2              | 1,6  | 1,0  | 3,4  | 1,2  | 1,5  | 1,5  | 1,5  |
| Hamburg                                    | 11                    | 0,6              | 2,7  | 1,9  | 2,5  | 2,6  | 1,7  | 1,1  | 1,3  |
| Hessen                                     | 148                   | 2,5              | 2,5  | 2,4  | 2,6  | 2,9  | 1,4  | 1,7  | 2,2  |
| Mecklenburg-Vorpommern                     | 54                    | 2,9              | 6,5  |      |      |      |      |      |      |
| Niedersachsen                              | 114                   | 1,5              | 1,6  | 1,3  | 1,4  | 1,4  | 1,1  | 1,0  | 1,4  |
| Nordrhein-Westfalen                        | 312                   | 1,8              | 1,8  | 1,3  | 1,6  | 1,3  | 1,2  | 1,3  | 1,4  |
| Rheinland-Pfalz                            | 62                    | 1,6              | 1,8  | 2,0  | 1,5  | 1,3  | 0,7  | 1,4  | 1,0  |
| Saarland                                   | 29                    | 2,7              | 2,0  | 1,7  | 1,5  | 1,3  | 0,5  | 1,0  | 1,0  |
| Sachsen                                    | 91                    | 2,0              | 1,8  |      |      |      |      |      |      |
| Sachsen-Anhalt                             | 83                    | 3,0              | 3,0  |      |      |      |      |      |      |
| Schleswig-Holstein                         | 33                    | 1,2              | 1,5  | 1,6  | 1,2  | 1,5  | 0,6  | 1,1  | 1,0  |
| Thüringen                                  | 60                    | 2,4              | 2,0  |      |      |      |      |      |      |
| Bundesgebiet insgesamt                     | 1 592                 | 2,0              | 2,0  |      |      |      |      |      |      |
| alte Länder (ab 91 mit Gesamt-Berlin)      | 1 133                 | 1,7              | 1,8  | 1,6  | 1,6  | 1,4  | 1,1  | 1,2  | 1,3  |
| neue Länder                                | 459                   | 3,2              | 3,0  |      |      |      |      |      |      |

\*) Häufigkeitszahl: Fälle pro 100 000 Einwohner

Häufigkeitszahlen in den Großstädten ab 200 000 Einwohner<sup>1)</sup> und in den Landeshauptstädten

## Raubüberfälle auf Geldinstitute und Poststellen -2110-

| Stadt                    | erf. Fälle | Häufigkeitszahl*) |      |      |      | Stadt            | erf. Fälle | Häufigkeitszahl*) |      |      |      |
|--------------------------|------------|-------------------|------|------|------|------------------|------------|-------------------|------|------|------|
|                          |            | 1994              | 1993 | 1992 | 1991 |                  |            | 1994              | 1993 | 1992 | 1991 |
| Aachen                   | 12         | 4,9               | 4,5  | 1,2  | 1,2  | Kassel (ab 1994) | 12         | 5,9               |      |      |      |
| Augsburg                 | 0          | 0,0               | 0,0  | 1,5  | 1,2  | Kiel             | 5          | 2,0               | 1,2  | 2,0  | 0,8  |
| Berlin                   | 105        | 3,0               | 3,7  | 3,7  | 3,4  | Köln             | 13         | 1,4               | 1,6  | 1,1  | 1,9  |
| Bielefeld                | 4          | 1,2               | 2,8  | 1,2  | 1,6  | Krefeld          | 2          | 0,8               | 0,4  | 0,8  | 2,5  |
| Bochum                   | 18         | 4,5               | 1,5  | 1,5  | 1,3  | Leipzig          | 12         | 2,4               | 2,2  |      |      |
| Bonn **)                 | 7          | 1,4               | 2,4  | 1,2  | 0,6  | Lübeck           | 3          | 1,4               | 2,8  | 4,6  | 2,8  |
| Braunschweig             | 3          | 1,2               | 1,2  | 0,8  | 0,0  | Magdeburg        | 4          | 1,5               | 3,7  |      |      |
| Bremen                   | 12         | 2,2               | 1,6  | 0,9  | 3,8  | Mainz            | 1          | 0,5               | 1,6  | 2,2  | 3,9  |
| Chemnitz                 | 1          | 0,4               | 0,7  |      |      | Mannheim         | 6          | 1,9               | 0,3  | 3,2  | 4,2  |
| Dortmund                 | 10         | 1,7               | 0,8  | 2,8  | 1,0  | Mönchengladbach  | 2          | 0,8               | 0,4  | 0,0  | 1,9  |
| Dresden                  | 7          | 1,5               | 0,6  |      |      | München          | 32         | 2,5               | 3,0  | 2,9  | 2,1  |
| Düsseldorf               | 5          | 0,9               | 1,6  | 0,9  | 3,1  | Münster          | 2          | 0,7               | 1,5  | 0,4  | 1,5  |
| Duisburg                 | 9          | 1,7               | 1,9  | 1,3  | 1,3  | Nürnberg         | 10         | 2,0               | 1,2  | 1,4  | 2,0  |
| Erfurt                   | 6          | 3,0               | 2,0  |      |      | Oberhausen       | 3          | 1,3               | 0,4  | 0,9  | 2,7  |
| Essen                    | 8          | 1,3               | 1,3  | 1,4  | 1,6  | Potsdam          | 10         | 7,2               | 4,3  |      |      |
| Frankfurt am Main        | 15         | 2,3               | 3,4  | 4,1  | 4,0  | Rostock          | 2          | 0,8               | 3,3  |      |      |
| Gelsenkirchen            | 9          | 3,1               | 2,4  | 1,7  | 1,4  | Saarbrücken      | 7          | 3,7               | 1,0  | 2,6  | 2,1  |
| Hagen                    | 2          | 0,9               | 2,8  | 0,0  | 1,4  | Schwerin         | 3          | 2,5               | 9,7  |      |      |
| Halle einschl. Saalkreis | 13         | 3,6               | 3,0  |      |      | Stuttgart        | 4          | 0,7               | 1,2  | 0,8  | 1,4  |
| Hamburg                  | 11         | 0,6               | 2,7  | 1,9  | 2,5  | Wiesbaden        | 4          | 1,5               | 1,9  | 2,3  | 1,9  |
| Hannover                 | 32         | 6,1               | 3,4  | 2,7  | 5,8  | Wuppertal        | 3          | 0,8               | 1,0  | 1,6  | 1,3  |
| Karlsruhe                | 10         | 3,6               | 3,2  | 0,4  | 0,7  |                  |            |                   |      |      |      |

1) vgl. Seite 59

\*) Häufigkeitszahl: Fälle pro 100 000 Einwohner

\*\*) Bereich des Polizeipräsidenten Bonn; nicht mit der Stadt Bonn identisch

## Häufigkeitszahlen in den Ländern

## Raubüberfälle auf sonstige Zahlstellen und Geschäfte -2120-

| Land                                       | erfaßte Fälle<br>1994 | Häufigkeitszahl* |      |      |      |      |      |      |      |
|--|-----------------------|------------------|------|------|------|------|------|------|------|
|  |                       | 1994             | 1993 | 1992 | 1991 | 1990 | 1989 | 1988 | 1987 |
| Baden-Württemberg                          | 413                   | 4,0              | 4,4  | 4,1  | 3,7  | 3,5  | 1,6  | 1,7  | 1,6  |
| Bayern                                     | 334                   | 2,8              | 3,4  | 3,1  | 2,7  | 2,2  | 1,8  | 1,9  | 2,1  |
| Berlin (bis einschl. 1990 nur West-Berlin) | 414                   | 11,9             | 12,4 | 11,5 | 12,0 | 15,7 | 12,1 | 11,3 | 14,3 |
| Brandenburg                                | 81                    | 3,2              | 1,1  |      |      |      |      |      |      |
| Bremen                                     | 157                   | 23,0             | 22,2 | 23,8 | 26,1 | 22,6 | 22,4 | 14,8 | 17,1 |
| Hamburg                                    | 296                   | 17,4             | 26,2 | 29,2 | 26,7 | 21,2 | 19,5 | 18,2 | 16,0 |
| Hessen                                     | 478                   | 8,0              | 9,5  | 7,9  | 7,2  | 5,7  | 2,8  | 2,9  | 3,0  |
| Mecklenburg-Vorpommern                     | 73                    | 4,0              | 7,5  |      |      |      |      |      |      |
| Niedersachsen                              | 387                   | 5,1              | 5,2  | 6,7  | 5,5  | 5,0  | 4,1  | 3,5  | 3,5  |
| Nordrhein-Westfalen                        | 1 488                 | 8,4              | 9,7  | 9,5  | 9,4  | 7,5  | 6,7  | 6,6  | 6,9  |
| Rheinland-Pfalz                            | 261                   | 6,6              | 7,2  | 7,3  | 6,1  | 4,1  | 3,8  | 3,9  | 4,4  |
| Saarland                                   | 93                    | 8,6              | 7,4  | 6,5  | 7,3  | 5,5  | 5,0  | 4,6  | 4,5  |
| Sachsen                                    | 176                   | 3,8              | 2,8  |      |      |      |      |      |      |
| Sachsen-Anhalt                             | 74                    | 2,7              | 2,8  |      |      |      |      |      |      |
| Schleswig-Holstein                         | 130                   | 4,8              | 5,9  | 4,9  | 5,3  | 4,8  | 3,9  | 5,2  | 4,7  |
| Thüringen                                  | 29                    | 1,1              | 2,0  |      |      |      |      |      |      |
| Bundesgebiet insgesamt                     | 4 884                 | 6,0              | 6,8  |      |      |      |      |      |      |
| alte Länder (ab 91 mit Gesamt-Berlin)      | 4 451                 | 6,6              | 7,6  | 7,5  | 7,1  | 5,9  | 4,7  | 4,6  | 4,7  |
| neue Länder                                | 433                   | 3,0              | 3,0  |      |      |      |      |      |      |

\*) Häufigkeitszahl: Fälle pro 100 000 Einwohner

Häufigkeitszahlen in den Großstädten ab 200 000 Einwohner<sup>1)</sup> und in den Landeshauptstädten

## Raubüberfälle auf sonstige Zahlstellen und Geschäfte -2120-

| Stadt                    | erf. Fälle | Häufigkeitszahl <sup>*)</sup> |      |      |      | Stadt            | erf. Fälle | Häufigkeitszahl <sup>*)</sup> |      |      |      |
|--------------------------|------------|-------------------------------|------|------|------|------------------|------------|-------------------------------|------|------|------|
|                          |            | 1994                          | 1993 | 1992 | 1991 |                  |            | 1994                          | 1993 | 1992 | 1991 |
| Aachen                   | 43         | 17,4                          | 15,9 | 24,5 | 25,6 | Kassel (ab 1994) | 49         | 24,2                          |      |      |      |
| Augsburg                 | 2          | 0,8                           | 7,2  | 8,1  | 8,6  | Kiel             | 19         | 7,6                           | 9,2  | 9,7  | 13,4 |
| Berlin                   | 414        | 11,9                          | 12,4 | 11,5 | 12,0 | Köln             | 81         | 8,4                           | 13,6 | 11,4 | 12,1 |
| Bielefeld                | 11         | 3,4                           | 7,7  | 9,0  | 5,3  | Krefeld          | 11         | 4,4                           | 10,5 | 12,2 | 11,9 |
| Bochum                   | 61         | 15,2                          | 16,7 | 14,0 | 17,2 | Leipzig          | 52         | 10,6                          | 10,5 |      |      |
| Bonn **)                 | 32         | 6,4                           | 5,8  | 7,3  | 8,9  | Lübeck           | 25         | 11,5                          | 9,2  | 12,0 | 9,3  |
| Braunschweig             | 15         | 5,9                           | 8,1  | 8,1  | 6,6  | Magdeburg        | 10         | 3,7                           | 4,4  |      |      |
| Bremen                   | 139        | 25,2                          | 24,0 | 23,3 | 24,1 | Mainz            | 11         | 5,9                           | 3,2  | 12,6 | 10,6 |
| Chemnitz                 | 20         | 7,2                           | 1,1  |      |      | Mannheim         | 30         | 9,4                           | 5,3  | 9,2  | 9,6  |
| Dortmund                 | 77         | 12,8                          | 13,5 | 9,3  | 10,5 | Mönchengladbach  | 49         | 18,5                          | 16,2 | 18,7 | 10,8 |
| Dresden                  | 20         | 4,2                           | 3,3  |      |      | München          | 107        | 8,5                           | 9,1  | 9,8  | 10,3 |
| Düsseldorf               | 50         | 8,7                           | 11,9 | 13,3 | 14,8 | Münster          | 9          | 3,4                           | 4,5  | 5,7  | 6,2  |
| Duisburg                 | 77         | 14,3                          | 13,4 | 16,2 | 18,3 | Nürnberg         | 27         | 5,4                           | 3,8  | 6,4  | 4,1  |
| Erfurt                   | 3          | 1,5                           | 3,0  |      |      | Oberhausen       | 23         | 10,2                          | 17,3 | 15,6 | 10,3 |
| Essen                    | 86         | 13,8                          | 16,4 | 16,3 | 14,8 | Potsdam          | 3          | 2,2                           | 0,0  |      |      |
| Frankfurt am Main        | 108        | 16,4                          | 18,3 | 17,3 | 17,7 | Rostock          | 8          | 3,4                           | 9,5  |      |      |
| Gelsenkirchen            | 58         | 19,7                          | 14,6 | 11,2 | 13,6 | Saarbrücken      | 33         | 17,3                          | 11,4 | 11,5 | 14,1 |
| Hagen                    | 23         | 10,7                          | 10,2 | 8,4  | 10,3 | Schwerin         | 5          | 4,1                           | 25,8 |      |      |
| Halle einschl. Saalkreis | 17         | 4,7                           | 2,5  |      |      | Stuttgart        | 45         | 7,6                           | 7,5  | 7,4  | 6,7  |
| Hamburg                  | 296        | 17,4                          | 26,2 | 29,2 | 26,7 | Wiesbaden        | 40         | 14,8                          | 10,8 | 11,4 | 8,5  |
| Hannover                 | 61         | 11,6                          | 17,8 | 30,0 | 21,4 | Wuppertal        | 19         | 4,9                           | 8,2  | 9,1  | 14,9 |
| Karlsruhe                | 17         | 6,1                           | 9,0  | 6,5  | 6,9  |                  |            |                               |      |      |      |

1) vgl. Seite 59

\*) Häufigkeitszahl: Fälle pro 100 000 Einwohner

\*\*) Bereich des Polizeipräsidenten Bonn; nicht mit der Stadt Bonn identisch

## Häufigkeitszahlen in den Ländern

## Handtaschenraub -2160-

| Land                                       | erfaßte Fälle<br>1994 | Häufigkeitszahl* |            |      |      |      |      |      |      |
|--|-----------------------|------------------|------------|------|------|------|------|------|------|
|  |                       | 1994             | 1993       | 1992 | 1991 | 1990 | 1989 | 1988 | 1987 |
| Baden-Württemberg                          | 552                   | 5,4              | 5,2        | 6,0  | 6,3  | 5,5  | 6,0  | 5,9  | 5,4  |
| Bayern                                     | 531                   | 4,5              | 3,9        | 4,5  | 4,6  | 4,0  | 3,7  | 4,1  | 4,3  |
| Berlin (bis einschl. 1990 nur West-Berlin) | 919                   | 26,4             | 28,3       | 29,3 | 31,9 | 35,2 | 27,1 | 31,0 | 25,6 |
| Brandenburg                                | 176                   | 6,9              | 2,2        |      |      |      |      |      |      |
| Bremen                                     | 159                   | 23,3             | 30,5       | 45,1 | 39,2 | 40,7 | 31,0 | 31,8 | 23,1 |
| Hamburg                                    | 587                   | 34,5             | 60,6       | 58,7 | 61,6 | 53,1 | 49,2 | 36,4 | 36,3 |
| Hessen                                     | 599                   | 10,0             | 11,0       | 12,0 | 11,7 | 11,7 | 11,3 | 12,3 | 11,7 |
| Mecklenburg-Vorpommern                     | 159                   | 8,6              | 10,4       |      |      |      |      |      |      |
| Niedersachsen                              | 704                   | 9,2              | 10,6       | 10,5 | 9,3  | 8,3  | 7,5  | 7,0  | 7,2  |
| Nordrhein-Westfalen                        | 1 645                 | 9,3              | 11,7       | 11,3 | 10,2 | 8,3  | 9,5  | 9,7  | 9,4  |
| Rheinland-Pfalz                            | 190                   | 4,8              | 4,3        | 4,9  | 4,0  | 5,0  | 4,7  | 5,0  | 5,8  |
| Saarland                                   | 73                    | 6,7              | 7,5        | 5,9  | 5,4  | 6,0  | 5,6  | 7,7  | 7,4  |
| Sachsen                                    | 321                   | 7,0              | 5,0        |      |      |      |      |      |      |
| Sachsen-Anhalt                             | 142                   | 5,1              | 6,7        |      |      |      |      |      |      |
| Schleswig-Holstein                         | 198                   | 7,3              | 8,0        | 7,1  | 8,3  | 8,3  | 6,6  | 7,5  | 7,2  |
| Thüringen                                  | 102                   | 4,0              | 2,9        |      |      |      |      |      |      |
| <b>Bundesgebiet insgesamt</b>              | <b>7 057</b>          | <b>8,7</b>       | <b>9,8</b> |      |      |      |      |      |      |
| alte Länder (ab 91 mit Gesamt-Berlin)      | 6 157                 | 9,2              | 10,8       | 11,1 | 10,9 | 9,6  | 9,2  | 9,3  | 8,8  |
| neue Länder                                | 900                   | 6,3              | 5,2        |      |      |      |      |      |      |

\*) Häufigkeitszahl: Fälle pro 100 000 Einwohner

Häufigkeitszahlen in den Großstädten ab 200 000 Einwohner<sup>1)</sup> und in den Landeshauptstädten

## Handtaschenraub -2160-

| Stadt                    | erf. Fälle | Häufigkeitszahl*) |      |      |      | Stadt            | erf. Fälle | Häufigkeitszahl*) |      |      |      |
|--------------------------|------------|-------------------|------|------|------|------------------|------------|-------------------|------|------|------|
|                          |            | 1994              | 1993 | 1992 | 1991 |                  |            | 1994              | 1993 | 1992 | 1991 |
| Aachen                   | 31         | 12,6              | 18,3 | 24,1 | 17,4 | Kassel (ab 1994) | 53         | 26,2              |      |      |      |
| Augsburg                 | 34         | 12,8              | 11,7 | 7,7  | 16,4 | Kiel             | 39         | 15,7              | 15,2 | 19,8 | 14,7 |
| Berlin                   | 919        | 26,4              | 28,3 | 29,3 | 31,9 | Köln             | 212        | 22,0              | 34,2 | 24,7 | 24,4 |
| Bielefeld                | 43         | 13,2              | 14,5 | 11,5 | 12,5 | Krefeld          | 57         | 22,8              | 26,2 | 18,7 | 11,9 |
| Bochum                   | 49         | 12,2              | 11,0 | 14,0 | 14,6 | Leipzig          | 135        | 27,5              | 12,9 |      |      |
| Bonn **)                 | 52         | 10,4              | 6,8  | 10,8 | 6,2  | Lübeck           | 33         | 15,2              | 18,9 | 19,9 | 19,1 |
| Braunschweig             | 23         | 9,0               | 14,7 | 12,0 | 10,8 | Magdeburg        | 32         | 11,8              | 18,3 |      |      |
| Bremen                   | 139        | 25,2              | 29,6 | 44,0 | 40,8 | Mainz            | 25         | 13,5              | 13,0 | 13,1 | 15,6 |
| Chemnitz                 | 22         | 7,9               | 8,5  |      |      | Mannheim         | 72         | 22,6              | 17,0 | 22,6 | 27,3 |
| Dortmund                 | 61         | 10,1              | 18,0 | 19,0 | 22,7 | Mönchengladbach  | 29         | 10,9              | 12,1 | 9,9  | 9,3  |
| Dresden                  | 38         | 7,9               | 11,8 |      |      | München          | 235        | 18,7              | 16,6 | 18,3 | 18,1 |
| Düsseldorf               | 114        | 19,8              | 24,9 | 23,4 | 19,1 | Münster          | 32         | 12,0              | 19,5 | 16,7 | 13,1 |
| Duisburg                 | 78         | 14,5              | 18,2 | 18,2 | 15,9 | Nürnberg         | 68         | 13,6              | 5,4  | 10,1 | 10,1 |
| Erfurt                   | 6          | 3,0               | 4,4  |      |      | Oberhausen       | 18         | 8,0               | 6,6  | 10,7 | 8,5  |
| Essen                    | 57         | 9,2               | 19,4 | 24,7 | 17,4 | Potsdam          | 41         | 29,4              | 10,1 |      |      |
| Frankfurt am Main        | 190        | 28,8              | 30,1 | 37,3 | 46,2 | Rostock          | 16         | 6,7               | 11,6 |      |      |
| Gelsenkirchen            | 44         | 14,9              | 20,0 | 23,8 | 16,3 | Saarbrücken      | 31         | 16,2              | 25,0 | 15,6 | 16,2 |
| Hagen                    | 29         | 13,5              | 10,7 | 3,3  | 10,3 | Schwerin         | 6          | 4,9               | 33,8 |      |      |
| Halle einschl. Saalkreis | 19         | 5,3               | 7,7  |      |      | Stuttgart        | 127        | 21,4              | 17,7 | 22,8 | 25,7 |
| Hamburg                  | 587        | 34,5              | 60,6 | 58,7 | 61,6 | Wiesbaden        | 35         | 12,9              | 16,0 | 15,5 | 17,3 |
| Hannover                 | 288        | 54,9              | 51,0 | 53,7 | 49,7 | Wuppertal        | 32         | 8,3               | 11,6 | 15,8 | 17,2 |
| Karlsruhe                | 41         | 14,7              | 20,8 | 20,8 | 13,5 |                  |            |                   |      |      |      |

1) vgl. Seite 59

\*) Häufigkeitszahl: Fälle pro 100 000 Einwohner

\*\*) Bereich des Polizeipräsidenten Bonn; nicht mit der Stadt Bonn identisch

## Häufigkeitszahlen in den Ländern

sonstige Raubüberfälle auf Straßen, Wegen oder Plätzen -2170 -

| Land                                       | erfaßte Fälle<br>1994 | Häufigkeitszahl* |      |      |      |      |      |      |      |
|--|-----------------------|------------------|------|------|------|------|------|------|------|
|  |                       | 1994             | 1993 | 1992 | 1991 | 1990 | 1989 | 1988 | 1987 |
| Baden-Württemberg                          | 1 241                 | 12               | 14   | 13   | 11   | 10   | 11   | 10   | 9    |
| Bayern                                     | 942                   | 8                | 8    | 8    | 8    | 6    | 5    | 5    | 5    |
| Berlin (bis einschl. 1990 nur West-Berlin) | 4 815                 | 139              | 115  | 121  | 137  | 121  | 48   | 35   | 29   |
| Brandenburg                                | 934                   | 37               | 30   |      |      |      |      |      |      |
| Bremen                                     | 474                   | 69               | 89   | 76   | 70   | 40   | 34   | 34   | 32   |
| Hamburg                                    | 2 717                 | 160              | 194  | 148  | 145  | 122  | 81   | 63   | 62   |
| Hessen                                     | 2 091                 | 35               | 36   | 37   | 38   | 29   | 22   | 20   | 19   |
| Mecklenburg-Vorpommern                     | 1 350                 | 73               | 92   |      |      |      |      |      |      |
| Niedersachsen                              | 1 267                 | 17               | 19   | 18   | 18   | 13   | 12   | 10   | 9    |
| Nordrhein-Westfalen                        | 5 071                 | 29               | 29   | 30   | 27   | 20   | 19   | 18   | 16   |
| Rheinland-Pfalz                            | 432                   | 11               | 13   | 14   | 10   | 10   | 10   | 9    | 9    |
| Saarland                                   | 153                   | 14               | 10   | 11   | 8    | 10   | 9    | 7    | 5    |
| Sachsen                                    | 1 430                 | 31               | 29   |      |      |      |      |      |      |
| Sachsen-Anhalt                             | 1 314                 | 47               | 46   |      |      |      |      |      |      |
| Schleswig-Holstein                         | 657                   | 24               | 23   | 24   | 24   | 17   | 13   | 14   | 12   |
| Thüringen                                  | 562                   | 22               | 24   |      |      |      |      |      |      |
| Bundesgebiet insgesamt                     | 25 450                | 31               | 32   |      |      |      |      |      |      |
| alte Länder (ab 91 mit Gesamt-Berlin)      | 19 860                | 30               | 30   | 30   | 29   | 21   | 16   | 15   | 13   |
| neue Länder                                | 5 590                 | 39               | 40   |      |      |      |      |      |      |

\*) Häufigkeitszahl: Fälle pro 100 000 Einwohner

Häufigkeitszahlen in den Großstädten ab 200 000 Einwohner<sup>1)</sup> und in den Landeshauptstädten

sonstige Raubüberfälle auf Straßen, Wegen oder Plätzen -2170-

| Stadt                    | erf. Fälle | Häufigkeitszahl <sup>*)</sup> |      |      |      | Stadt            | erf. Fälle | Häufigkeitszahl <sup>*)</sup> |      |      |      |
|--------------------------|------------|-------------------------------|------|------|------|------------------|------------|-------------------------------|------|------|------|
|                          |            | 1994                          | 1993 | 1992 | 1991 |                  |            | 1994                          | 1993 | 1992 | 1991 |
| Aachen                   | 95         | 39                            | 37   | 38   | 28   | Kassel (ab 1994) | 131        | 65                            |      |      |      |
| Augsburg                 | 42         | 16                            | 17   | 18   | 16   | Kiel             | 127        | 51                            | 46   | 49   | 33   |
| Berlin )                 | 4 815      | 139                           | 115  | 121  | 138  | Köln             | 851        | 88                            | 83   | 89   | 43   |
| Bielefeld                | 108        | 33                            | 27   | 29   | 21   | Krefeld          | 46         | 18                            | 27   | 26   | 28   |
| Bochum                   | 234        | 58                            | 49   | 45   | 37   | Leipzig          | 583        | 119                           | 127  |      |      |
| Bonn **)                 | 146        | 29                            | 31   | 37   | 28   | Lübeck           | 147        | 68                            | 69   | 75   | 30   |
| Braunschweig             | 54         | 21                            | 37   | 27   | 25   | Magdeburg        | 397        | 147                           | 143  |      |      |
| Bremen                   | 375        | 68                            | 86   | 70   | 66   | Mainz            | 87         | 47                            | 35   | 45   | 38   |
| Chemnitz                 | 101        | 36                            | 25   |      |      | Mannheim         | 183        | 58                            | 49   | 39   | 28   |
| Dortmund                 | 489        | 81                            | 87   | 91   | 83   | Mönchengladbach  | 85         | 32                            | 26   | 27   | 32   |
| Dresden                  | 178        | 37                            | 40   |      |      | München          | 349        | 28                            | 31   | 36   | 41   |
| Düsseldorf               | 199        | 35                            | 56   | 60   | 68   | Münster          | 52         | 19                            | 23   | 64   | 54   |
| Duisburg                 | 218        | 41                            | 42   | 43   | 36   | Nürnberg         | 144        | 29                            | 16   | 18   | 31   |
| Erfurt                   | 163        | 81                            | 76   |      |      | Oberhausen       | 69         | 30                            | 50   | 53   | 40   |
| Essen                    | 292        | 47                            | 48   | 71   | 34   | Potsdam          | 109        | 78                            | 110  |      |      |
| Frankfurt am Main        | 1 008      | 153                           | 168  | 190  | 218  | Rostock          | 472        | 199                           | 282  |      |      |
| Gelsenkirchen            | 163        | 55                            | 53   | 55   | 48   | Saarbrücken      | 74         | 39                            | 20   | 30   | 29   |
| Hagen                    | 70         | 33                            | 37   | 19   | 20   | Schwerin         | 166        | 136                           | 194  |      |      |
| Halle einschl. Saalkreis | 452        | 126                           | 130  |      |      | Stuttgart        | 240        | 40                            | 53   | 63   | 27   |
| Hamburg                  | 2 717      | 160                           | 194  | 148  | 145  | Wiesbaden        | 106        | 39                            | 33   | 31   | 35   |
| Hannover                 | 367        | 70                            | 77   | 77   | 113  | Wuppertal        | 194        | 50                            | 37   | 40   | 28   |
| Karlsruhe                | 78         | 28                            | 26   | 30   | 21   |                  |            |                               |      |      |      |

1) vgl. Seite 59

\*) Häufigkeitszahl: Fälle pro 100 000 Einwohner

\*\*) Bereich des Polizeipräsidenten Bonn; nicht mit der Stadt Bonn identisch

## Häufigkeitszahlen in den Ländern

## Raubüberfälle in Wohnungen -2190-

| Land                                       | erfaßte Fälle<br>1994 | Häufigkeitszahl* |      |      |      |      |      |      |      |
|--|-----------------------|------------------|------|------|------|------|------|------|------|
|  |                       | 1994             | 1993 | 1992 | 1991 | 1990 | 1989 | 1988 | 1987 |
| Baden-Württemberg                          | 212                   | 2,1              | 2,0  | 1,6  | 2,0  | 1,5  | 1,9  | 2,0  | 2,1  |
| Bayern                                     | 255                   | 2,1              | 2,1  | 1,7  | 1,8  | 1,6  | 1,8  | 1,7  | 1,8  |
| Berlin (bis einschl. 1990 nur West-Berlin) | 326                   | 9,4              | 9,1  | 8,9  | 8,5  | 8,6  | 7,6  | 10,2 | 7,5  |
| Brandenburg                                | 137                   | 5,4              | 3,0  |      |      |      |      |      |      |
| Bremen                                     | 46                    | 6,7              | 5,0  | 6,6  | 6,2  | 3,9  | 3,8  | 6,7  | 4,6  |
| Hamburg                                    | 148                   | 8,7              | 8,4  | 8,1  | 9,9  | 8,9  | 7,4  | 9,0  | 10,6 |
| Hessen                                     | 230                   | 3,9              | 3,6  | 3,4  | 3,7  | 3,9  | 3,1  | 3,2  | 3,9  |
| Mecklenburg-Vorpommern                     | 173                   | 9,4              | 9,8  |      |      |      |      |      |      |
| Niedersachsen                              | 179                   | 2,3              | 3,0  | 3,0  | 2,3  | 2,3  | 2,3  | 2,4  | 3,0  |
| Nordrhein-Westfalen                        | 642                   | 3,6              | 4,0  | 3,4  | 3,2  | 3,3  | 3,5  | 3,9  | 4,0  |
| Rheinland-Pfalz                            | 107                   | 2,7              | 2,6  | 2,4  | 2,2  | 2,1  | 2,0  | 2,6  | 2,4  |
| Saarland                                   | 25                    | 2,3              | 1,6  | 2,0  | 3,0  | 2,9  | 3,8  | 3,2  | 2,0  |
| Sachsen                                    | 166                   | 3,6              | 4,1  |      |      |      |      |      |      |
| Sachsen-Anhalt                             | 177                   | 6,4              | 6,2  |      |      |      |      |      |      |
| Schleswig-Holstein                         | 113                   | 4,2              | 4,1  | 4,3  | 3,9  | 2,7  | 2,2  | 2,8  | 3,4  |
| Thüringen                                  | 76                    | 3,0              | 3,2  |      |      |      |      |      |      |
| Bundesgebiet insgesamt                     | 3 012                 | 3,7              | 3,7  |      |      |      |      |      |      |
| alte Länder (ab 91 mit Gesamt-Berlin)      | 2 283                 | 3,4              | 3,5  | 3,2  | 3,2  | 2,9  | 2,9  | 3,3  | 3,3  |
| neue Länder                                | 729                   | 5,1              | 4,9  |      |      |      |      |      |      |

\*) Häufigkeitszahl: Fälle pro 100 000 Einwohner

Häufigkeitszahlen in den Großstädten ab 200 000 Einwohner<sup>1)</sup> und in den Landeshauptstädten

## Raubüberfälle in Wohnungen -2190-

| Stadt                    | erf. Fälle | Häufigkeitszahl*) |      |      |      | Stadt            | erf. Fälle | Häufigkeitszahl*) |      |      |      |
|--------------------------|------------|-------------------|------|------|------|------------------|------------|-------------------|------|------|------|
|                          |            | 1994              | 1993 | 1992 | 1991 |                  |            | 1994              | 1993 | 1992 | 1991 |
| Aachen                   | 14         | 5,7               | 4,5  | 7,0  | 5,8  | Kassel (ab 1994) | 14         | 6,9               |      |      |      |
| Augsburg                 | 5          | 1,9               | 1,5  | 3,5  | 2,7  | Kiel             | 10         | 4,0               | 7,6  | 5,3  | 7,3  |
| Berlin                   | 326        | 9,4               | 9,1  | 8,9  | 8,5  | Köln             | 89         | 9,2               | 9,2  | 7,8  | 5,8  |
| Bielefeld                | 9          | 2,8               | 2,2  | 3,4  | 1,6  | Krefeld          | 8          | 3,2               | 7,2  | 5,3  | 2,0  |
| Bochum                   | 14         | 3,5               | 3,5  | 5,3  | 4,8  | Leipzig          | 37         | 7,5               | 10,5 |      |      |
| Bonn **)                 | 16         | 3,2               | 4,8  | 3,7  | 3,3  | Lübeck           | 22         | 10,1              | 6,4  | 9,7  | 7,0  |
| Braunschweig             | 10         | 3,9               | 2,7  | 6,2  | 2,7  | Magdeburg        | 57         | 21,1              | 16,9 |      |      |
| Bremen                   | 32         | 5,8               | 4,7  | 5,2  | 5,8  | Mainz            | 15         | 8,1               | 3,2  | 4,9  | 9,5  |
| Chemnitz                 | 21         | 7,5               | 6,7  |      |      | Mannheim         | 12         | 3,8               | 4,1  | 6,0  | 5,1  |
| Dortmund                 | 52         | 8,6               | 7,5  | 4,3  | 5,0  | Mönchengladbach  | 13         | 4,9               | 4,1  | 5,3  | 6,2  |
| Dresden                  | 14         | 2,9               | 6,9  |      |      | München          | 81         | 6,5               | 6,4  | 5,9  | 5,6  |
| Düsseldorf               | 28         | 4,9               | 9,9  | 7,8  | 6,9  | Münster          | 8          | 3,0               | 6,4  | 4,9  | 2,7  |
| Duisburg                 | 26         | 4,8               | 5,6  | 4,8  | 4,7  | Nürnberg         | 27         | 5,4               | 7,4  | 3,6  | 5,3  |
| Erfurt                   | 6          | 3,0               | 10,3 |      |      | Oberhausen       | 4          | 1,8               | 4,9  | 6,7  | 5,4  |
| Essen                    | 60         | 9,6               | 5,6  | 4,8  | 5,4  | Potsdam          | 11         | 7,9               | 5,0  |      |      |
| Frankfurt am Main        | 78         | 11,8              | 10,2 | 9,8  | 13,2 | Rostock          | 33         | 13,9              | 12,4 |      |      |
| Gelsenkirchen            | 26         | 8,8               | 4,7  | 5,4  | 2,7  | Saarbrücken      | 7          | 3,7               | 2,6  | 6,2  | 9,4  |
| Hagen                    | 5          | 2,3               | 0,5  | 2,3  | 4,7  | Schwerin         | 25         | 20,5              | 27,4 |      |      |
| Halle einschl. Saalkreis | 32         | 8,9               | 12,1 |      |      | Stuttgart        | 21         | 3,5               | 5,7  | 3,2  | 3,8  |
| Hamburg                  | 148        | 8,7               | 8,4  | 8,1  | 9,9  | Wiesbaden        | 16         | 5,9               | 3,7  | 8,0  | 3,8  |
| Hannover                 | 36         | 6,9               | 9,7  | 9,7  | 9,4  | Wuppertal        | 13         | 3,4               | 6,2  | 3,9  | 5,2  |
| Karlsruhe                | 18         | 6,5               | 7,2  | 4,7  | 4,7  |                  |            |                   |      |      |      |

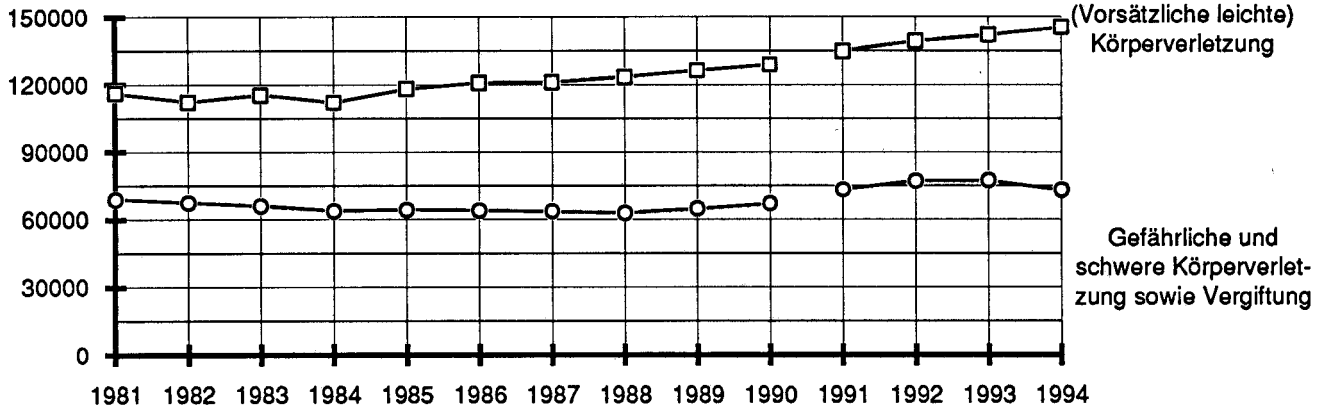
1) vgl. Seite 59

\*) Häufigkeitszahl: Fälle pro 100 000 Einwohner

\*\*) Bereich des Polizeipräsidenten Bonn; nicht mit der Stadt Bonn identisch

### 2.4 Körperverletzung

erf. Fälle



1981 - 1990 Bereich: Bundesrepublik Deutschland nach dem Gebietsstand bis zum 03. Oktober 1990  
 ab 1991 Bereich: alte Länder mit Gesamt-Berlin  
 Auf die graphische Darstellung der Fallentwicklung (1993/1994) für das Bundesgebiet insgesamt wird wegen der Übersichtlichkeit verzichtet.

### Fallentwicklung und Aufklärung

Bereich: Bundesgebiet insgesamt (siehe auch Seite 20)

Tabelle: 01

| Schlüssel | Straftaten(gruppen)   | erfaßte Fälle |         | Steigerung<br>-absolut- | Steigerungs-<br>rate in % | Aufklärungsquote (in %) |      |
|-----------|---|---------------|---------|-------------------------|---------------------------|-------------------------|------|
|           |   | 1994          | 1993    |                         |                           | 1994                    | 1993 |
| 2210      | Körperverletzung mit tödlichem Ausgang                                      | 445           | 307     | 138                     | 45,0                      | 87,9                    | 90,6 |
| 2220      | Gefährliche und schwere Körperverletzung sowie Vergiftung                   | 88 037        | 87 784  | 253                     | 0,3                       | 81,3                    | 80,1 |
| 2221      | darunter:<br>Gef. u. schw. Körperverletzung auf Straßen, Wegen oder Plätzen | 29 114        | 30 501  | - 1 387                 | -4,5                      | 73,9                    | 72,4 |
| 2230      | Mißhandlung von Schutzbefohlenen  | 2 639         | 2 332   | 307                     | 13,2                      | 97,9                    | 97,1 |
| 2231      | darunter:<br>Mißhandlung von Kindern  | 1 915         | 1 741   | 174                     | 10,0                      | 98,3                    | 97,7 |
| 2240      | (Vorsätzliche leichte) Körperverletzung                                     | 186 748       | 181 169 | 5 579                   | 3,1                       | 88,4                    | 87,6 |

Die Zahl der registrierten Fälle von vorsätzlicher leichter Körperverletzung nahm zu, diejenige von gefährlicher und schwerer Körperverletzung auf Straßen, Wegen oder Plätzen dagegen ab.

### Bekanntgewordene Fälle

Bereich: Bundesgebiet insgesamt

Tabelle: 01

| Schlüssel | Straftaten(gruppen)   | erfaßte Fälle | davon:<br>Versuche<br>in % | mit Schußwaffe       |                         | Tatortverteilung in %         |                        |                         |                                 |
|-----------|---|---------------|----------------------------|----------------------|-------------------------|-------------------------------|------------------------|-------------------------|---------------------------------|
|           |   |               |                            | ge-<br>droht<br>in % | ge-<br>schossen<br>in % | bis 20T<br>Einwohner<br>42,0* | 20T -<br>100T<br>26,0* | 100T -<br>500T<br>17,2* | 500T -<br>500T u. mehr<br>14,8* |
| 2210      | Körperverletzung mit tödlichem Ausgang                                      | 445           | -                          | 0,7                  | 1,6                     | 39,3                          | 30,3                   | 16,2                    | 13,7                            |
| 2220      | Gefährliche und schwere Körperverletzung sowie Vergiftung                   | 88 037        | 6,1                        | 0,6                  | 2,6                     | 24,0                          | 24,5                   | 22,4                    | 28,9                            |
| 2221      | darunter:<br>Gef. u. schw. Körperverletzung auf Straßen, Wegen oder Plätzen | 29 114        | 5,4                        | 0,7                  | 3,0                     | 19,1                          | 23,5                   | 24,5                    | 32,9                            |
| 2230      | Mißhandlung von Schutzbefohlenen  | 2 639         | -                          | 0,2                  | 0,5                     | 32,2                          | 27,1                   | 17,8                    | 22,7                            |
| 2231      | darunter:<br>Mißhandlung von Kindern  | 1 915         | -                          | 0,2                  | 0,3                     | 31,5                          | 27,6                   | 17,5                    | 23,1                            |
| 2240      | (Vorsätzliche leichte) Körperverletzung                                     | 186 748       | -                          | 0,1                  | -                       | 30,7                          | 25,7                   | 19,9                    | 23,6                            |

\*) prozentualer Anteil dieser Gemeindegrößenklasse an der Wohnbevölkerung am 01.01.1994

Schusswaffenbenutzung kommt am ehesten bei der gefährlichen und schweren Körperverletzung auf Straßen, Wegen oder Plätzen vor. Zumal bei gefährlicher und schwerer Körperverletzung waren Groß-

städte ab 500 000 Einwohner nach Tatortanteilen im Vergleich zu ihrem Bevölkerungsanteil überrepräsentiert.

**Geschlechts- und Altersstruktur der Tatverdächtigen**

Bereich: Bundesgebiet insgesamt

Tabelle: 20

| Schlüssel | Straftat  | Tatverdächtige insgesamt | Geschlecht  |             | Kinder bis unter 14 Jahre | Jugendl. 14 bis unter 18 Jahre | Heranw. 18 bis unter 21 Jahre | Erwachsene 21 und älter |
|-----------|---|--------------------------|-------------|-------------|---------------------------|--------------------------------|-------------------------------|-------------------------|
|           |   |                          | männl. in % | weibl. in % |                           |                                |                               |                         |
| 2210      | Körperverletzung mit tödlichem Ausgang                                  | 537                      | 90,7        | 9,3         | 0,7                       | 9,5                            | 13,8                          | 76,0                    |
| 2220      | Gefährliche und schwere Körperverletzung sowie Vergiftung               | 94 101                   | 88,5        | 11,5        | 3,5                       | 15,7                           | 14,3                          | 66,4                    |
|           | darunter:   |                          |             |             |                           |                                |                               |                         |
| 2221      | Gefährliche u. schwere Körperverletzung auf Straßen, Wegen oder Plätzen | 31 347                   | 90,1        | 9,9         | 5,3                       | 22,4                           | 17,7                          | 54,6                    |
| 2230      | Mißhandlung von Schutzbefohlenen  | 2 823                    | 65,5        | 34,5        | 0,6                       | 1,3                            | 2,6                           | 95,5                    |
|           | darunter:   |                          |             |             |                           |                                |                               |                         |
| 2231      | Mißhandlung von Kindern   | 2 039                    | 63,2        | 36,8        | 0,7                       | 1,3                            | 2,8                           | 95,2                    |
| 2240      | (Vorsätzliche leichte) Körperverletzung                                 | 164 104                  | 87,5        | 12,5        | 2,4                       | 9,6                            | 8,7                           | 79,2                    |

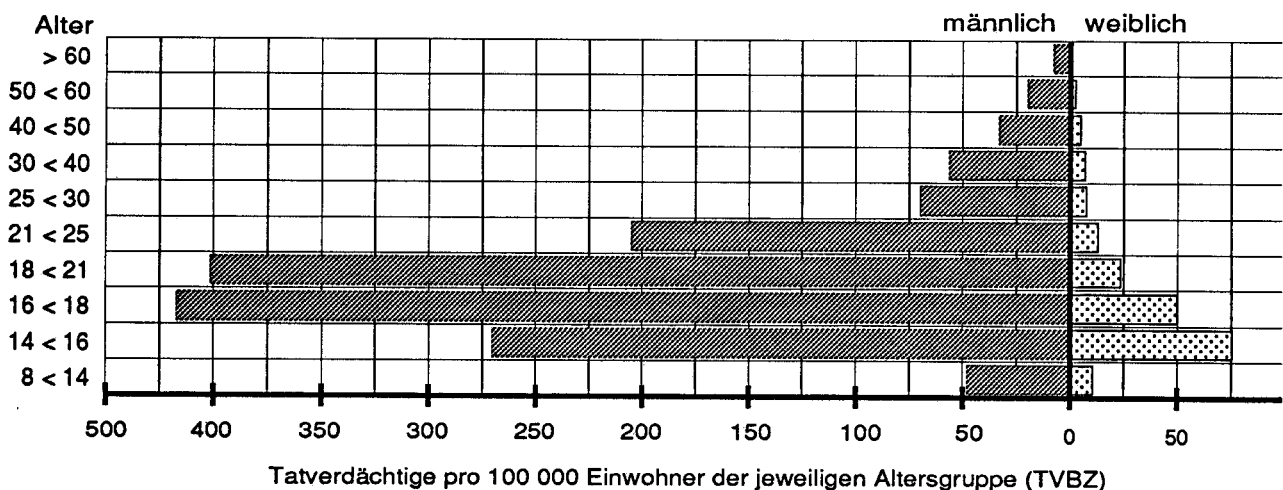
Bei Mißhandlung von Kindern richtete sich der Tatverdacht zu über einem Drittel gegen weibliche Personen. Bei den übrigen angeführten Körperverletzungen waren etwa neun von zehn Tatverdächtigen männlich. Unter dem Verdacht der Mißhandlung Schutzbefohlener standen fast nur Erwachsene. Bei gefährlicher und schwerer Körperverletzung besonders auf Straßen, Wegen oder Plätzen zeigten Jugendliche und Heranwachsende einen relativ hohen Anteil. Die Anteile jüngerer Tatverdächtiger lagen bei der gefährlichen und schweren Körperverletzung deutlich höher als bei der leichten Form. Aus der Al-

tersverteilung der Tatverdächtigen können Schlüsse nur bedingt gezogen werden, weil besonders die weniger schwerwiegenden Tötlichkeiten unter Minderjährigen oft eine andere Bewertung erfahren und daher auch seltener angezeigt werden dürften als solche mit Erwachsenenbeteiligung.

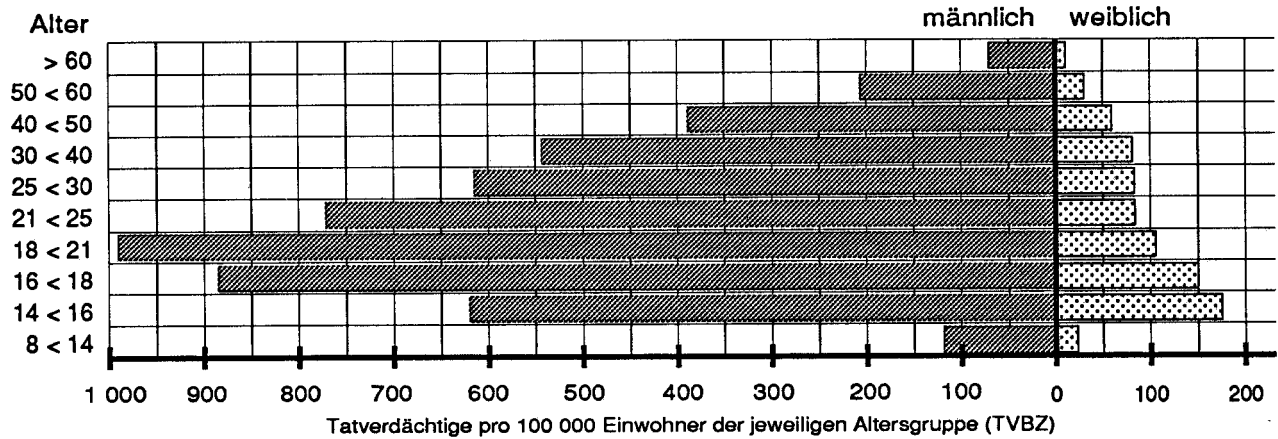
Bei gefährlicher und schwerer Körperverletzung auf Straßen, Wegen oder Plätzen zeigt die folgende Grafik die deutlich höchste Belastung bei männlichen Tatverdächtigen zwischen 16 und 21 Jahren, bezogen auf ihren Bevölkerungsanteil.

**Tatverdächtigenbelastung 1994 bei gefährlicher und schwerer Körperverletzung auf Straßen, Wegen oder Plätzen**

Bundesgebiet insgesamt



**Tatverdächtigenbelastung 1994  
bei (vorsätzlicher leichter) Körperverletzung  
Bundesgebiet insgesamt**



**Opfer nach Alter und Geschlecht** (vgl. Tabelle 91 im Tabellenanhang)

Bereich: Bundesgebiet insgesamt

Tabelle: 91

| Schlüssel | Straftat   | Opfer insgesamt                    | Geschlecht |        | Alter  |        |             |                |            |              |
|-----------|--|------------------------------------|------------|--------|--------|--------|-------------|----------------|------------|--------------|
|           |  |                                    | männl.     | weibl. | Kinder |        | Jugendliche | Heranwachsende | Erwachsene |              |
|           |  |                                    | in %       |        | bis 6  | 6 - 14 | 14-18       | 18-21          | 21-60      | 60 und älter |
| 2210      | Körperverletzung mit tödlichem Ausgang                                   | vollendet 469                      | 74,6       | 25,4   | 3,0    | 4,5    | 9,2         | 10,7           | 62,5       | 10,2         |
| 2220      | Gefährliche und schwere Körperverletzung sowie Vergiftung                | vollendet 92 011<br>versucht 5 993 | 78,0       | 22,0   | 0,5    | 5,1    | 12,0        | 11,7           | 67,6       | 3,0          |
| 2221      | Gefährliche und schwere Körperverletzung auf Straßen, Wegen oder Plätzen | vollendet 30 867<br>versucht 1 792 | 83,5       | 16,5   | 0,4    | 7,2    | 16,4        | 13,7           | 60,0       | 2,3          |
| 2230      | Mißhandlung von Schutzbefohlenen   | vollendet 2 942                    | 51,4       | 48,6   | 30,6   | 43,2   | 17,1        | 1,4            | 4,4        | 3,3          |
| 2231      | Mißhandlung von Kindern  | vollendet 2 165                    | 55,7       | 44,3   | 41,4   | 58,6   | -           | -              | -          | -            |

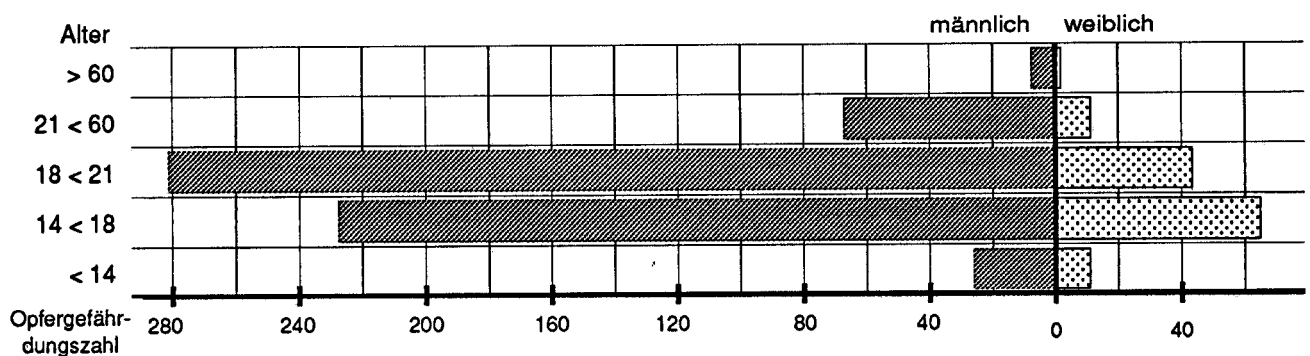
Bei den vollendeten Fällen von gefährlicher und schwerer Körperverletzung waren vier von fünf Opfern männlich. Mit Ausnahme der Mißhandlung von Schutzbefohlenen wurden bei den aufgeführten Körperverletzungen überwiegend Erwachsene als Opfer registriert. Bei gefährlicher und schwerer Körperverletzung auf Straßen, Wegen oder Plätzen er-

reichten Jugendliche und Heranwachsende, die schon bei den Tatverdächtigen überrepräsentiert sind, auch die höchsten Opferanteile, was besonders deutlich wird, wenn die Opfer (wie in der folgenden Grafik) auf die Einwohnerzahl bezogen werden.

**Opfergefährdung 1994**

(Opfer pro 100 000 Einwohner bezogen auf die jeweilige Altersgruppe und das Geschlecht)

**vollendete gefährliche und schwere Körperverletzung auf Straßen, Wegen oder Plätzen**





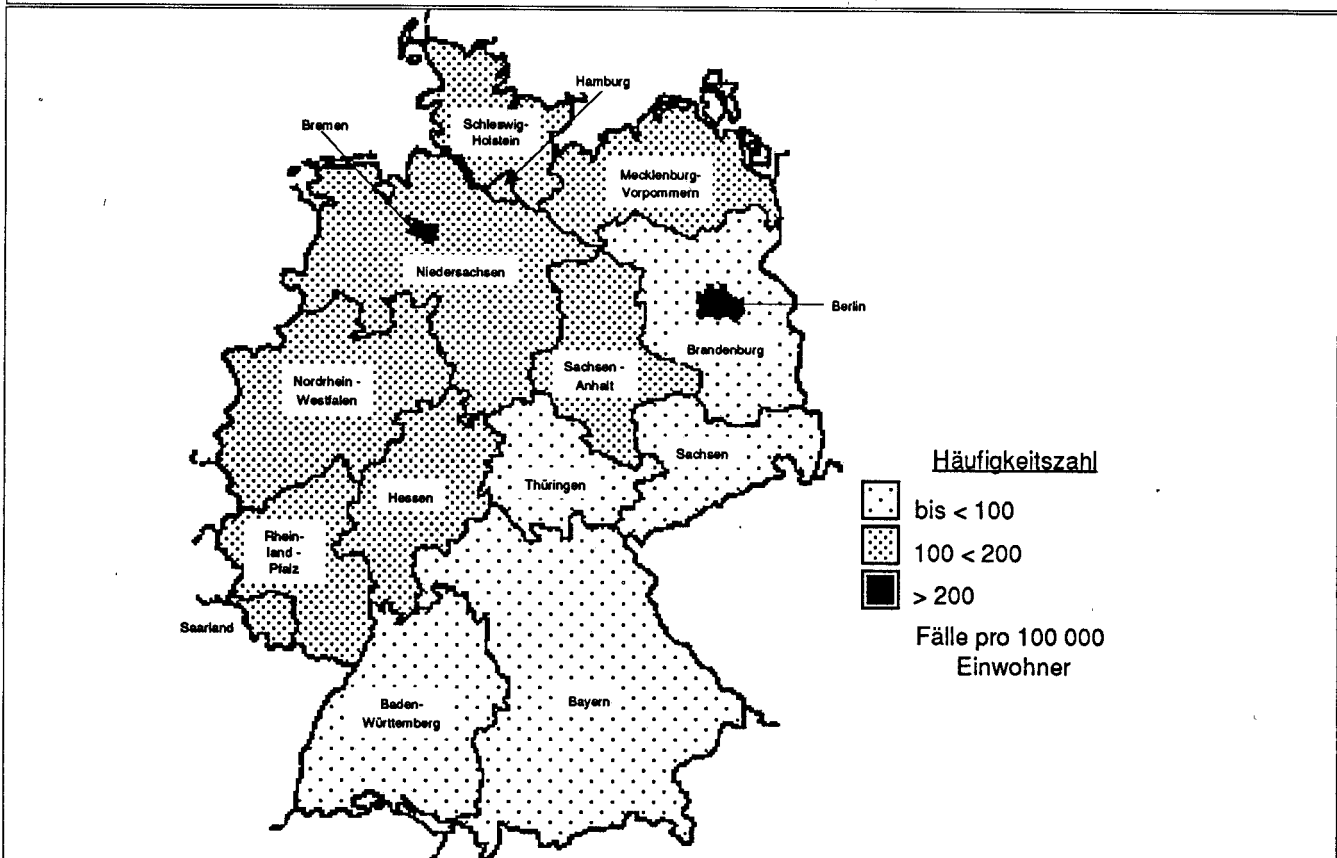
**Häufigkeitszahlen in den Ländern**

**Gefährliche und schwere Körperverletzung sowie Vergiftung -2220-**

| Land  | erfaßte Fälle<br>1994 | Häufigkeitszahl* |            |            |            |            |            |            |            |
|---|-----------------------|------------------|------------|------------|------------|------------|------------|------------|------------|
|   |                       | 1994             | 1993       | 1992       | 1991       | 1990       | 1989       | 1988       | 1987       |
| Baden-Württemberg                                   | 8 302                 | 81               | 84         | 84         | 82         | 83         | 84         | 84         | 84         |
| Bayern  | 10 619                | 90               | 90         | 86         | 81         | 79         | 78         | 77         | 78         |
| Berlin ( <i>bis einschl. 1990 nur West-Berlin</i> ) | 9 900                 | 285              | 302        | 315        | 295        | 328        | 291        | 279        | 303        |
| Brandenburg   | 2 340                 | 92               | 67         |            |            |            |            |            |            |
| Bremen  | 1 529                 | 224              | 226        | 235        | 234        | 196        | 210        | 235        | 192        |
| Hamburg   | 2 537                 | 149              | 153        | 149        | 149        | 145        | 150        | 139        | 149        |
| Hessen  | 6 093                 | 102              | 104        | 96         | 90         | 88         | 88         | 84         | 85         |
| Mecklenburg-Vorpommern                              | 2 315                 | 126              | 127        |            |            |            |            |            |            |
| Niedersachsen                                       | 8 517                 | 111              | 117        | 120        | 118        | 111        | 108        | 107        | 106        |
| Nordrhein-Westfalen                                 | 20 082                | 113              | 114        | 117        | 112        | 109        | 109        | 106        | 112        |
| Rheinland-Pfalz                                     | 3 994                 | 102              | 105        | 109        | 102        | 98         | 91         | 89         | 82         |
| Saarland  | 1 265                 | 117              | 117        | 124        | 130        | 128        | 123        | 103        | 111        |
| Sachsen   | 2 613                 | 57               | 51         |            |            |            |            |            |            |
| Sachsen-Anhalt                                      | 2 854                 | 103              | 83         |            |            |            |            |            |            |
| Schleswig-Holstein                                  | 3 286                 | 122              | 117        | 120        | 120        | 111        | 97         | 104        | 110        |
| Thüringen   | 1 791                 | 71               | 68         |            |            |            |            |            |            |
| <b>Bundesgebiet insgesamt</b>                       | <b>88 037</b>         | <b>108</b>       | <b>108</b> |            |            |            |            |            |            |
| <b>alte Länder (ab 91 mit Gesamt-Berlin)</b>        | <b>76 124</b>         | <b>114</b>       | <b>116</b> | <b>117</b> | <b>113</b> | <b>107</b> | <b>105</b> | <b>102</b> | <b>104</b> |
| <b>neue Länder</b>                                  | <b>11 913</b>         | <b>83</b>        | <b>73</b>  |            |            |            |            |            |            |

\*) Häufigkeitszahl: Fälle pro 100 000 Einwohner

**Verteilung nach Häufigkeitszahlen 1994**  
- Gefährliche und schwere Körperverletzung - 2220 -



**Häufigkeitszahlen in den Großstädten ab 200 000 Einwohner<sup>1)</sup> und in den Landeshauptstädten**

**Gefährliche und schwere Körperverletzung sowie Vergiftung -2220-**

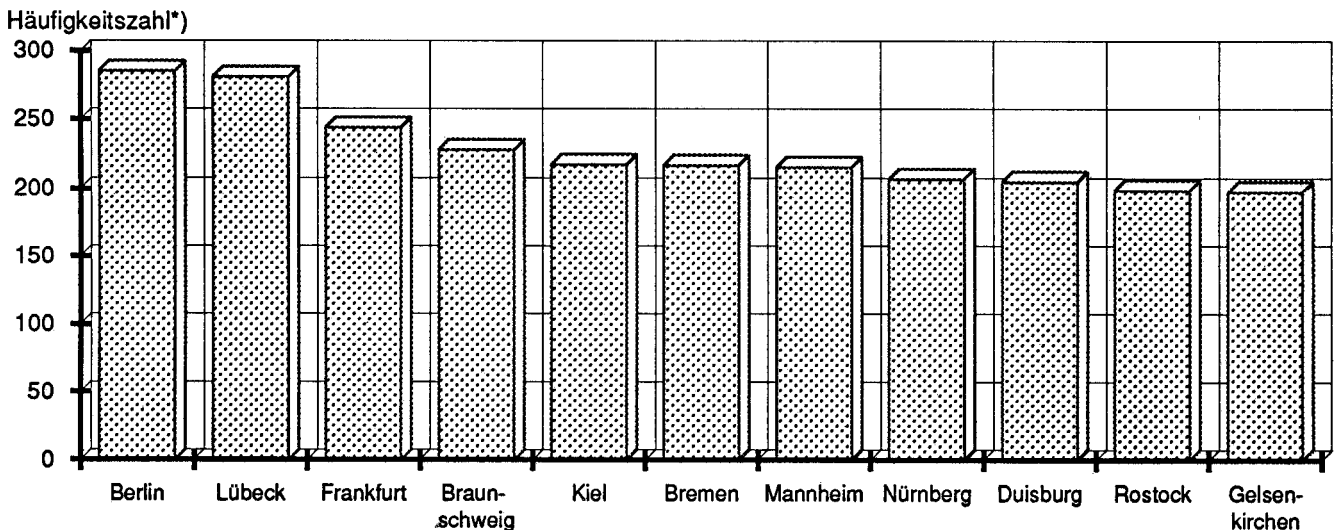
| Stadt                           | erf. Fälle | Häufigkeitszahl <sup>*)</sup> |      |      |      | Stadt            | erf. Fälle | Häufigkeitszahl <sup>*)</sup> |      |      |      |
|---------------------------------|------------|-------------------------------|------|------|------|------------------|------------|-------------------------------|------|------|------|
|                                 |            | 1994                          | 1993 | 1992 | 1991 |                  |            | 1994                          | 1993 | 1992 | 1991 |
| Aachen                          | 376        | 152                           | 144  | 164  | 144  | Kassel (ab 1994) | 356        | 176                           |      |      |      |
| Augsburg                        | 345        | 130                           | 160  | 127  | 119  | Kiel             | 541        | 217                           | 227  | 206  | 211  |
| Berlin                          | 9 900      | 285                           | 302  | 315  | 295  | Köln             | 1 456      | 151                           | 131  | 132  | 132  |
| Bielefeld                       | 340        | 105                           | 102  | 87   | 124  | Krefeld          | 374        | 150                           | 168  | 166  | 150  |
| Bochum                          | 624        | 156                           | 177  | 200  | 204  | Leipzig          | 277        | 56                            | 69   |      |      |
| Bonn **)                        | 560        | 112                           | 72   | 72   | 74   | Lübeck           | 610        | 281                           | 255  | 279  | 298  |
| Braunschweig                    | 584        | 228                           | 258  | 262  | 265  | Magdeburg        | 430        | 159                           | 122  |      |      |
| Bremen                          | 1 196      | 217                           | 218  | 223  | 223  | Mainz            | 290        | 156                           | 149  | 178  | 160  |
| Chemnitz                        | 354        | 127                           | 106  |      |      | Mannheim         | 685        | 215                           | 219  | 258  | 264  |
| Dortmund                        | 724        | 120                           | 160  | 163  | 151  | Mönchengladbach  | 439        | 165                           | 189  | 202  | 170  |
| Dresden                         | 232        | 48                            | 48   | 27   |      | München          | 1 944      | 155                           | 141  | 145  | 134  |
| Düsseldorf                      | 910        | 158                           | 158  | 155  | 155  | Münster          | 303        | 113                           | 121  | 139  | 111  |
| Duisburg                        | 1 100      | 205                           | 199  | 204  | 195  | Nürnberg         | 1 032      | 207                           | 193  | 175  | 169  |
| Erfurt                          | 223        | 111                           | 95   |      |      | Oberhausen       | 445        | 197                           | 206  | 235  | 182  |
| Essen                           | 979        | 157                           | 148  | 157  | 139  | Potsdam          | 131        | 94                            | 89   |      |      |
| Frankfurt am Main               | 1 608      | 244                           | 256  | 245  | 254  | Rostock          | 472        | 199                           | 245  |      |      |
| Gelsenkirchen                   | 584        | 198                           | 180  | 177  | 179  | Saarbrücken      | 335        | 175                           | 192  | 223  | 260  |
| Hagen                           | 209        | 97                            | 93   | 117  | 134  | Schwerin         | 237        | 194                           | 228  |      |      |
| Halle <i>einschl. Saalkreis</i> | 578        | 161                           | 120  |      |      | Stuttgart        | 970        | 163                           | 196  | 201  | 191  |
| Hamburg                         | 2 537      | 149                           | 153  | 149  | 149  | Wiesbaden        | 477        | 176                           | 170  | 145  | 137  |
| Hannover                        | 971        | 185                           | 186  | 184  | 189  | Wuppertal        | 369        | 95                            | 104  | 98   | 105  |
| Karlsruhe                       | 399        | 144                           | 145  | 140  | 138  |                  |            |                               |      |      |      |

1) vgl. Seite 59

\*) Häufigkeitszahl: Fälle pro 100 000 Einwohner

\*\*) Bereich des Polizeipräsidenten Bonn; nicht mit der Stadt Bonn identisch

**Städte ab 200 000 Einwohner und Landeshauptstädte mit den höchsten Häufigkeitszahlen 1994**  
**Gefährliche und schwere Körperverletzung**



\*) Fälle pro 100 000 Einwohner; Bevölkerungszahlen der Städte siehe Seite 59

Beim Vergleich ist vor allem zu beachten, daß sich das Anzeigeverhalten in diesen Städten unterscheiden kann, daß Bevölkerungsstruktur und Tätermobilität unterschiedlich sind, und daß bei der Berechnung der Häufigkeitszahlen nur die amtlich gemeldete

Wohnbevölkerung, nicht jedoch Pendler, Touristen, Durchreisende, Stationierungstreitkräfte und andere nicht gemeldete Personen berücksichtigt sind, deren Zahlen ebenfalls von Stadt zu Stadt erheblich differieren.

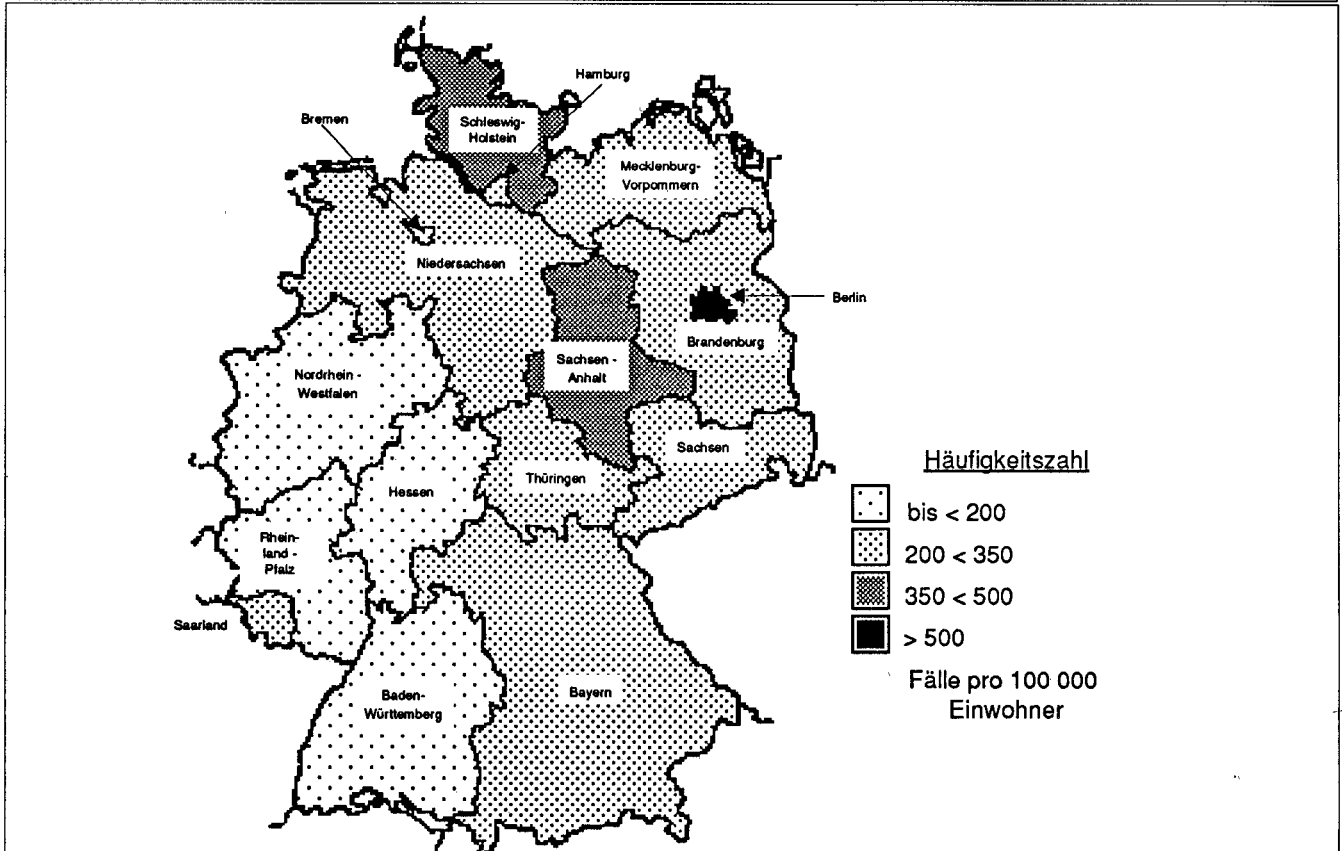
**Häufigkeitszahlen In den Ländern**

(Vorsätzliche leichte) Körperverletzung -2240-

| Land  | erfaßte Fälle<br>1994 | Häufigkeitszahl* |            |      |      |      |      |      |      |
|---|-----------------------|------------------|------------|------|------|------|------|------|------|
|   |                       | 1994             | 1993       | 1992 | 1991 | 1990 | 1989 | 1988 | 1987 |
| Baden-Württemberg                                   | 15 968                | 156              | 157        | 167  | 171  | 174  | 173  | 174  | 172  |
| Bayern  | 28 621                | 241              | 233        | 226  | 221  | 219  | 218  | 213  | 208  |
| Berlin ( <i>bis einschl. 1990 nur West-Berlin</i> ) | 20 881                | 601              | 572        | 505  | 482  | 605  | 600  | 606  | 686  |
| Brandenburg   | 7 267                 | 286              | 365        |      |      |      |      |      |      |
| Bremen  | 2 309                 | 338              | 352        | 366  | 364  | 343  | 371  | 358  | 319  |
| Hamburg   | 5 181                 | 304              | 296        | 312  | 302  | 295  | 305  | 287  | 322  |
| Hessen  | 10 376                | 174              | 173        | 170  | 163  | 174  | 182  | 179  | 165  |
| Mecklenburg-Vorpommern                              | 5 089                 | 276              | 134        |      |      |      |      |      |      |
| Niedersachsen                                       | 15 924                | 208              | 215        | 227  | 222  | 219  | 214  | 217  | 204  |
| Nordrhein-Westfalen                                 | 25 797                | 145              | 142        | 142  | 129  | 126  | 123  | 121  | 119  |
| Rheinland-Pfalz                                     | 7 183                 | 183              | 188        | 192  | 180  | 173  | 181  | 165  | 162  |
| Saarland  | 2 502                 | 231              | 221        | 227  | 243  | 234  | 219  | 189  | 179  |
| Sachsen   | 11 485                | 249              | 212        |      |      |      |      |      |      |
| Sachsen-Anhalt                                      | 10 370                | 373              | 376        |      |      |      |      |      |      |
| Schleswig-Holstein                                  | 10 823                | 402              | 385        | 367  | 422  | 438  | 410  | 412  | 403  |
| Thüringen   | 6 972                 | 275              | 271        |      |      |      |      |      |      |
| <b>Bundesgebiet insgesamt</b>                       | <b>186 748</b>        | <b>230</b>       | <b>224</b> |      |      |      |      |      |      |
| alte Länder (ab 91 mit Gesamt-Berlin)               | 145 565               | 217              | 214        | 212  | 207  | 206  | 204  | 201  | 198  |
| neue Länder   | 41 183                | 288              | 271        |      |      |      |      |      |      |

\*) Häufigkeitszahl: Fälle pro 100 000 Einwohner

**Verteilung nach Häufigkeitszahlen 1994**  
- (vorsätzliche leichte) Körperverletzung -2240 -



**Häufigkeitszahlen in den Großstädten ab 200 000 Einwohner<sup>1)</sup> und in den Landeshauptstädten**

(Vorsätzliche leichte) Körperverletzung -2240-

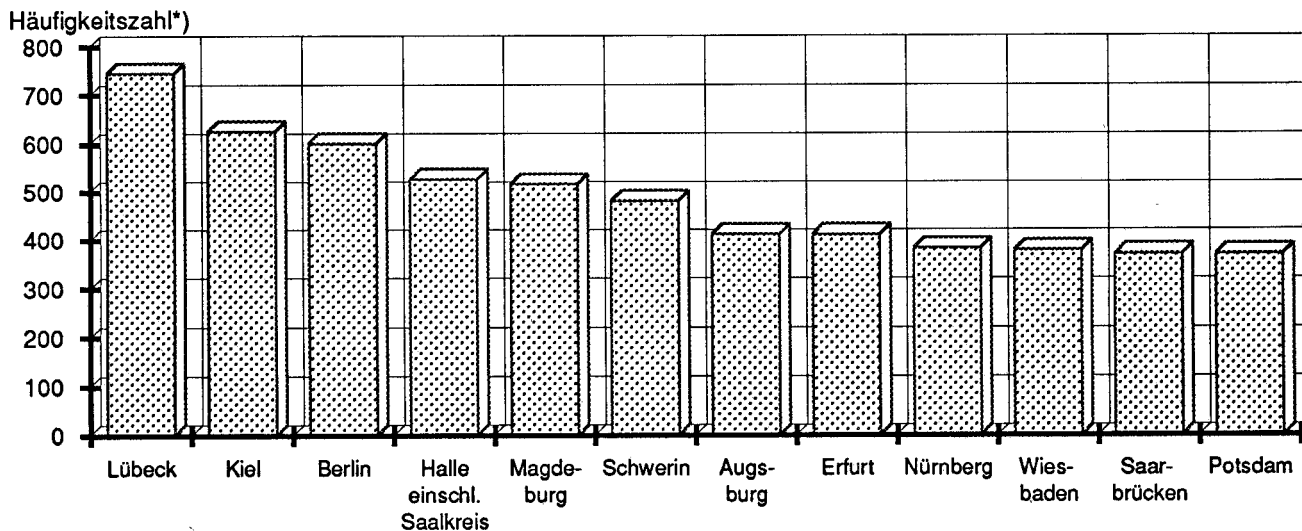
| Stadt                           | erf. Fälle | Häufigkeitszahl*) |      |      |      | Stadt            | erf. Fälle | Häufigkeitszahl*) |      |      |      |
|---------------------------------|------------|-------------------|------|------|------|------------------|------------|-------------------|------|------|------|
|                                 |            | 1994              | 1993 | 1992 | 1991 |                  |            | 1994              | 1993 | 1992 | 1991 |
| Aachen                          | 350        | 142               | 158  | 167  | 148  | Kassel (ab 1994) | 545        | 270               |      |      |      |
| Augsburg                        | 1 089      | 411               | 404  | 414  | 331  | Kiel             | 1 558      | 626               | 612  | 558  | 668  |
| Berlin                          | 20 881     | 601               | 572  | 505  | 482  | Köln             | 1 564      | 162               | 181  | 182  | 158  |
| Bielefeld                       | 351        | 108               | 111  | 92   | 108  | Krefeld          | 405        | 162               | 165  | 182  | 166  |
| Bochum                          | 831        | 207               | 166  | 190  | 161  | Leipzig          | 1 612      | 328               | 352  |      |      |
| Bonn **)                        | 550        | 110               | 135  | 142  | 131  | Lübeck           | 1 619      | 745               | 738  | 695  | 549  |
| Braunschweig                    | 812        | 317               | 379  | 357  | 394  | Magdeburg        | 1 399      | 517               | 481  | 463  | 204  |
| Bremen                          | 1 699      | 308               | 322  | 337  | 334  | Mainz            | 580        | 313               | 291  | 299  | 245  |
| Chemnitz                        | 760        | 272               | 227  |      |      | Mannheim         | 856        | 269               | 260  | 336  | 341  |
| Dortmund                        | 1 195      | 199               | 174  | 183  | 187  | Mönchengladbach  | 362        | 136               | 247  | 132  | 119  |
| Dresden                         | 1 360      | 284               | 202  |      |      | München          | 3 599      | 287               | 241  | 227  | 215  |
| Düsseldorf                      | 676        | 118               | 102  | 100  | 113  | Münster          | 294        | 110               | 127  | 136  | 99   |
| Duisburg                        | 658        | 123               | 127  | 116  | 92   | Nürnberg         | 1 907      | 382               | 354  | 321  | 310  |
| Erfurt                          | 825        | 411               | 316  |      |      | Oberhausen       | 351        | 155               | 154  | 158  | 139  |
| Essen                           | 893        | 143               | 108  | 141  | 95   | Potsdam          | 517        | 371               | 534  |      |      |
| Frankfurt am Main               | 2 113      | 320               | 328  | 300  | 264  | Rostock          | 378        | 159               | 90   |      |      |
| Gelsenkirchen                   | 507        | 172               | 150  | 151  | 127  | Saarbrücken      | 709        | 371               | 334  | 394  | 421  |
| Hagen                           | 544        | 253               | 261  | 248  | 244  | Schwerin         | 588        | 481               | 350  |      |      |
| Halle <i>einschl. Saalkreis</i> | 1 895      | 528               | 510  |      |      | Stuttgart        | 1 738      | 292               | 313  | 358  | 397  |
| Hamburg                         | 5 181      | 304               | 296  | 312  | 302  | Wiesbaden        | 1 027      | 379               | 393  | 404  | 419  |
| Hannover                        | 1 663      | 317               | 279  | 293  | 270  | Wuppertal        | 776        | 201               | 209  | 231  | 168  |
| Karlsruhe                       | 586        | 211               | 190  | 223  | 232  |                  |            |                   |      |      |      |

1) vgl. Seite 59

\*) Häufigkeitszahl: Fälle pro 100 000 Einwohner

\*\*) Bereich des Polizeipräsidenten Bonn; nicht mit der Stadt Bonn identisch

**Städte ab 200 000 Einwohner und Landeshauptstädte  
mit den höchsten Häufigkeitszahlen 1994  
(vorsätzliche leichte) Körperverletzung**



\*) Fälle pro 100 000 Einwohner; Bevölkerungszahlen der Städte siehe Seite 59

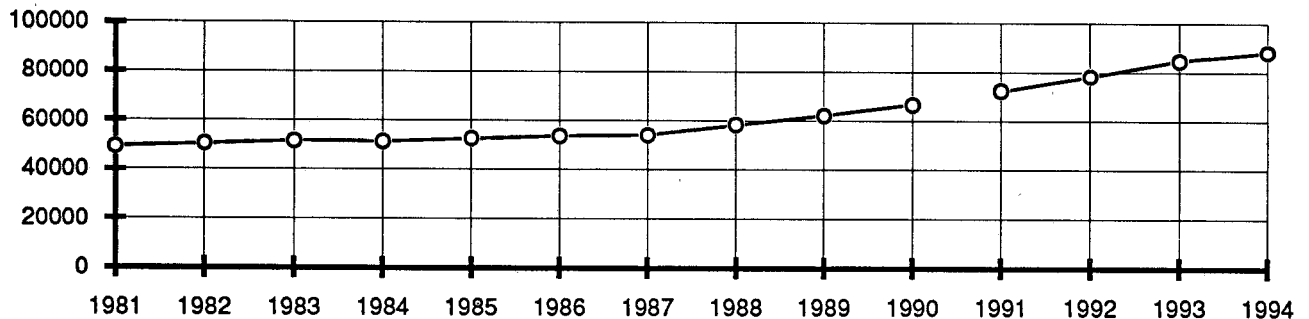
Beim Vergleich ist vor allem zu beachten, daß sich das Anzeigeverhalten in diesen Städten unterscheiden kann, daß Bevölkerungsstruktur und Tätermobilität unterschiedlich sind, und daß bei der Berechnung der Häufigkeitszahlen nur die amtlich gemeldete

Wohnbevölkerung, nicht jedoch Pendler, Touristen, Durchreisende, Stationierungstreitkräfte und andere nicht gemeldete Personen berücksichtigt sind, deren Zahlen ebenfalls von Stadt zu Stadt erheblich differieren.

## 2.5 Straftaten gegen die persönliche Freiheit

(§§ 234, 235-237, 239-239b, 240, 241 und 316c StGB)

erf. Fälle



1981 - 1990 Bereich: Bundesrepublik Deutschland nach dem Gebietsstand bis zum 03. Oktober 1990

ab 1991 Bereich: alte Länder mit Gesamt-Berlin

Auf die graphische Darstellung der Fallentwicklung (1993/1994) für das Bundesgebiet insgesamt wird wegen der Übersichtlichkeit verzichtet.

### Fallentwicklung und Aufklärung

Bereich: Bundesgebiet insgesamt (siehe auch Seite 20)

Tabelle: 01

| Schlüssel | Straftaten(gruppen)                       | erfaßte Fälle |         | Steigerung<br>-absolut- | Steigerungs-<br>rate in % | Aufklärungsquote (in %) |      |
|-----------|---|---------------|---------|-------------------------|---------------------------|-------------------------|------|
|           |   | 1994          | 1993    |                         |                           | 1994                    | 1993 |
| 2300      | Straftaten gegen die persönliche Freiheit | 110 730       | 104 267 | 6 463                   | 6,2                       | 84,9                    | 83,6 |
|           | davon:                                    |               |         |                         |                           |                         |      |
| 2310      | Menschenraub, Kindesentziehung            |               |         |                         |                           |                         |      |
|           | Entführung -§§ 234, 235-237 StGB-         | 1 954         | 1 731   | 223                     | 12,9                      | 92,7                    | 90,4 |
| 2320      | Freiheitsberaubung, Nötigung,             |               |         |                         |                           |                         |      |
|           | Bedrohung -§§ 239, 240, 241 StGB-         | 108 584       | 102 339 | 6 245                   | 6,1                       | 84,7                    | 83,5 |
| 2330      | erpresserischer Menschenraub              |               |         |                         |                           |                         |      |
|           | -§ 239a StGB-                             | 106           | 107     | - 1                     | -0,9                      | 75,5                    | 64,5 |
| 2340      | Geiselnahme -§ 239b StGB-                 | 82            | 87      | - 5                     | -5,7                      | 89,0                    | 90,8 |

Eine erhebliche Zunahme gegenüber dem Vorjahr gab es bei Freiheitsberaubung, Nötigung und Bedrohung. Hier werden auch die angezeigten Fälle von Nötigung im Straßenverkehr erfaßt, die zu diesem Anstieg beigetragen ha-

ben könnten. Die Aufklärungsquote ist bei Straftaten gegen die persönliche Freiheit hoch, und insgesamt gegenüber dem Vorjahr ansteigend.

### Bekanntgewordene Fälle

Bereich: Bundesgebiet insgesamt

Tabelle: 01

| Schlüssel | Straftaten(gruppen)                        | erfaßte Fälle | davon:<br>Versuche<br>in % | mit Schußwaffe       |                         | Tatortverteilung in %          |                         |                          |                             |
|-----------|--|---------------|----------------------------|----------------------|-------------------------|--------------------------------|-------------------------|--------------------------|-----------------------------|
|           |  |               |                            | ge-<br>droht<br>in % | ge-<br>schossen<br>in % | bis 20T<br>Einwohner<br>42,0 * | 20T -<br>100T<br>26,0 * | 100T -<br>500T<br>17,2 * | 500T -<br>u. mehr<br>14,8 * |
| 2300      | Straftaten gegen die persönliche Freiheit  | 110 730       | 3,0                        | 4,6                  | 0,5                     | 33,6                           | 24,2                    | 18,9                     | 23,2                        |
|           | davon:                                     |               |                            |                      |                         |                                |                         |                          |                             |
| 2310      | Menschenraub, Kindesentziehung             |               |                            |                      |                         |                                |                         |                          |                             |
|           | Entführung -§§ 234, 235-237                | 1 954         | 5,6                        | 1,7                  | 0,2                     | 29,5                           | 27,1                    | 21,0                     | 22,1                        |
| 2320      | Freiheitsberaubung, Nötigung,              |               |                            |                      |                         |                                |                         |                          |                             |
|           | Bedrohung -§§ 239, 240, 241 StGB-          | 108 584       | 3,0                        | 4,7                  | 0,5                     | 33,6                           | 24,1                    | 18,8                     | 23,2                        |
| 2330      | erpresserischer Menschenraub -§ 239a StGB- | 106           | 28,3                       | 21,7                 | 2,8                     | 31,1                           | 19,8                    | 17,9                     | 29,2                        |
| 2340      | Geiselnahme -§ 239b StGB-                  | 82            | 13,4                       | 20,7                 | 2,4                     | 32,9                           | 25,6                    | 20,7                     | 19,5                        |

\*) prozentualer Anteil dieser Gemeindegrößenklasse an der Wohnbevölkerung am 01.01.1994

Unter den Straftaten gegen die persönliche Freiheit gab es den höchsten Versuchsanteil bei erpresserischem Menschenraub. Hier wie auch bei Geiselnahme wurden auch am häufigsten Schußwaffen eingesetzt. Die meisten Fälle

von Straftaten gegen die persönliche Freiheit ereigneten sich zwar in Gemeinden unter 20 000 Einwohner, bezogen auf den Bevölkerungsanteil waren jedoch Großstädte ab 500 000 Einwohnern am stärksten belastet.

**Geschlechts- und Altersstruktur der Tatverdächtigen**

Bereich: Bundesgebiet insgesamt

Tabelle: 20

| Schlüssel | Straftat  | Tatverdächtige insgesamt | Geschlecht  |             | Kinder bis unter 14 Jahre | Jugendl. 14 bis unter 18 Jahre | Heranw. 18 bis unter 21 Jahre | Erwachsene 21 und älter |
|-----------|---|--------------------------|-------------|-------------|---------------------------|--------------------------------|-------------------------------|-------------------------|
|           |   |                          | männl. in % | weibl. in % |                           |                                |                               |                         |
| 2300      | Straftaten gegen die persönliche Freiheit                         | 94 776                   | 90,6        | 9,4         | 1,3                       | 6,3                            | 8,3                           | 84,1                    |
|           | davon:  |                          |             |             |                           |                                |                               |                         |
| 2310      | Menschenraub, Kindesentziehung, Entführung -§§ 234, 235-237 StGB- | 1 996                    | 74,0        | 26,0        | 0,1                       | 2,2                            | 5,6                           | 92,1                    |
| 2320      | Freiheitsberaubung, Nötigung, Bedrohung -§§ 239, 240, 241 StGB-   | 92 716                   | 90,9        | 9,1         | 1,3                       | 6,4                            | 8,3                           | 84,0                    |
| 2330      | erpresserischer Menschenraub -§ 239a StGB-                        | 161                      | 92,5        | 7,5         | 0,0                       | 1,9                            | 8,1                           | 90,1                    |
| 2340      | Geiselnahme -§ 239b StGB-   | 150                      | 97,3        | 2,7         | 0,7                       | 6,7                            | 12,7                          | 80,0                    |

Die aufgeklärten Straftaten gegen die persönliche Freiheit wurden in der Regel von Männern begangen. Nur bei der Kategorie "Menschenraub, Kindesentziehung und Entführung" gab es einen überdurchschnittlichen Anteil weiblicher Tatverdächtiger. Minderjährige waren bei diesen Delikten kaum vertreten.

Die aufgeklärten Straftaten gegen die persönliche Freiheit wurden in der Regel von Männern begangen. Nur bei der Kategorie "Menschenraub, Kindesentziehung und Entführung" gab es einen überdurchschnittlichen Anteil weiblicher Tatverdächtiger. Minderjährige waren bei diesen Delikten kaum vertreten.

**Nichtdeutsche Tatverdächtige nach Art und Anlaß ihres Aufenthaltes in Deutschland**

Bereich: alte Länder mit Gesamt-Berlin

Tabelle: 61 (liegt für die neuen Länder nicht vor)

| Schlüssel | Straftat  | Tatverdächtige insgesamt           | Nichtdeutsche Tatverdächtige |      | Aufenthalt der nichtdeutschen Tatverdächtigen |                            |                        |                 |              |                   |              |      |          |
|-----------|---|------------------------------------|------------------------------|------|---|----------------------------|------------------------|-----------------|--------------|-------------------|--------------|------|----------|
|           |   |                                    |                              |      | illegal                                       | legal                      |                        |                 |              |                   |              |      | Sonstige |
|           |   |                                    |                              |      |   | Stationierungsstreitkräfte | Tourist/Durchreisender | Student/Schüler | Arbeitnehmer | Gewerbetreibender | Asylbewerber |      |          |
| Anzahl    | in %  | % -Anteil an den nichtdeutschen TV |                              |      |   |                            |                        |                 |              |                   |              |      |          |
| 2300      | Straftaten gegen die persönliche Freiheit                         | 75 149                             | 20 567                       | 27,4 | 1,2   | 0,6                        | 1,8                    | 5,7             | 38,0         | 3,8               | 18,9         | 30,0 |          |
|           | davon:  |                                    |                              |      |   |                            |                        |                 |              |                   |              |      |          |
| 2310      | Menschenraub, Kindesentziehung, Entführung -§§ 234, 235-237 StGB- | 1 528                              | 547                          | 35,8 | 2,0   | 2,2                        | 3,7                    | 2,0             | 39,9         | 2,9               | 15,2         | 32,2 |          |
| 2320      | Freiheitsberaubung, Nötigung, Bedrohung -§§ 239, 240, 241 StGB-   | 73 570                             | 19 975                       | 27,2 | 1,2   | 0,6                        | 1,7                    | 5,8             | 38,1         | 3,8               | 19,0         | 29,8 |          |
| 2330      | erpresserischer Menschenraub -§ 239a StGB-                        | 130                                | 67                           | 51,5 | 0,0   | 0,0                        | 3,0                    | 0,0             | 20,9         | 1,5               | 20,9         | 53,7 |          |
| 2340      | Geiselnahme -§ 239b StGB-   | 118                                | 71                           | 60,2 | 2,8   | 0,0                        | 2,8                    | 2,8             | 15,5         | 4,2               | 39,4         | 32,4 |          |

Bei Straftaten gegen die persönliche Freiheit lag der Anteil nichtdeutscher Tatverdächtiger deutlich unter dem bei 'Straftaten insgesamt' (32,4 %), darüber aber bei Menschenraub, Kindesentziehung und Entführung sowie bei erpresserischem Menschenraub und

Geiselnahme (bei aber kleinen absoluten Zahlen). Relativ hohe Anteile an den nichtdeutschen Tatverdächtigen zeigten die Arbeitnehmer und die Gruppe der "Sonstigen".

## Häufigkeitszahlen in den Ländern

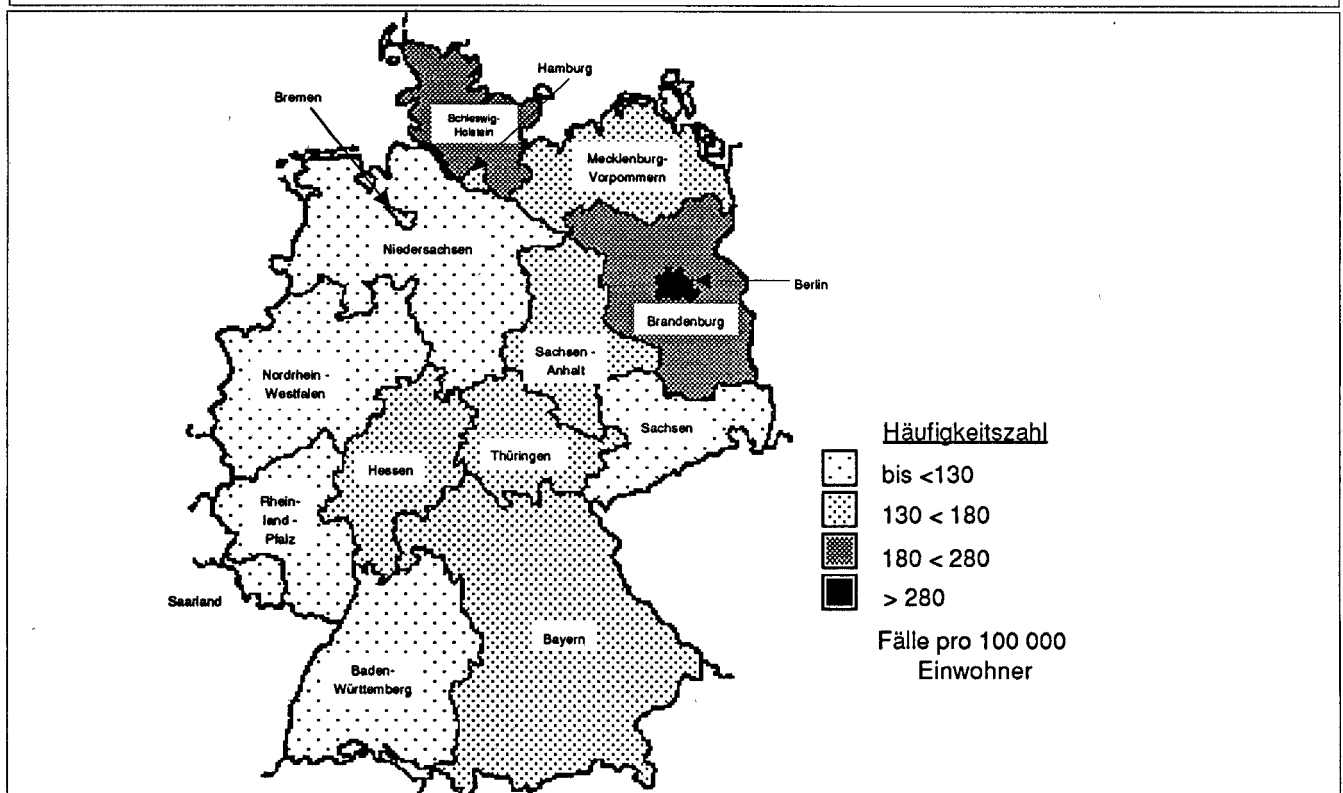
## Straftaten gegen die persönliche Freiheit -2300-

| Land  | erfaßte Fälle<br>1994 | Häufigkeitszahl* |      |      |      |      |      |      |      |
|---|-----------------------|------------------|------|------|------|------|------|------|------|
|   |                       | 1994             | 1993 | 1992 | 1991 | 1990 | 1989 | 1988 | 1987 |
| Baden-Württemberg                                   | 10 015                | 98               | 96   | 97   | 100  | 97   | 72   | 71   | 71   |
| Bayern  | 17 208                | 145              | 138  | 125  | 119  | 119  | 112  | 111  | 99   |
| Berlin ( <i>bis einschl. 1990 nur West-Berlin</i> ) | 12 025                | 346              | 324  | 274  | 212  | 219  | 221  | 204  | 213  |
| Brandenburg   | 5 208                 | 205              | 159  |      |      |      |      |      |      |
| Bremen  | 1 117                 | 164              | 157  | 143  | 137  | 133  | 141  | 139  | 112  |
| Hamburg   | 2 943                 | 173              | 161  | 144  | 144  | 129  | 128  | 140  | 143  |
| Hessen  | 8 696                 | 146              | 138  | 129  | 95   | 83   | 84   | 82   | 76   |
| Mecklenburg-Vorpommern                              | 3 089                 | 168              | 152  |      |      |      |      |      |      |
| Niedersachsen                                       | 7 669                 | 100              | 109  | 109  | 108  | 106  | 102  | 95   | 87   |
| Nordrhein-Westfalen                                 | 16 356                | 92               | 93   | 87   | 87   | 86   | 89   | 79   | 73   |
| Rheinland-Pfalz                                     | 4 945                 | 126              | 118  | 118  | 109  | 102  | 93   | 93   | 84   |
| Saarland  | 1 181                 | 109              | 103  | 91   | 84   | 96   | 93   | 78   | 77   |
| Sachsen   | 5 645                 | 123              | 97   |      |      |      |      |      |      |
| Sachsen-Anhalt                                      | 4 837                 | 174              | 158  |      |      |      |      |      |      |
| Schleswig-Holstein                                  | 5 911                 | 219              | 188  | 172  | 177  | 160  | 145  | 128  | 114  |
| Thüringen   | 3 885                 | 153              | 153  |      |      |      |      |      |      |
| Bundesgebiet insgesamt                              | 110 730               | 136              | 129  |      |      |      |      |      |      |
| alte Länder (ab 91 mit Gesamt-Berlin)               | 88 066                | 131              | 127  | 119  | 111  | 106  | 100  | 95   | 88   |
| neue Länder   | 22 664                | 158              | 137  |      |      |      |      |      |      |

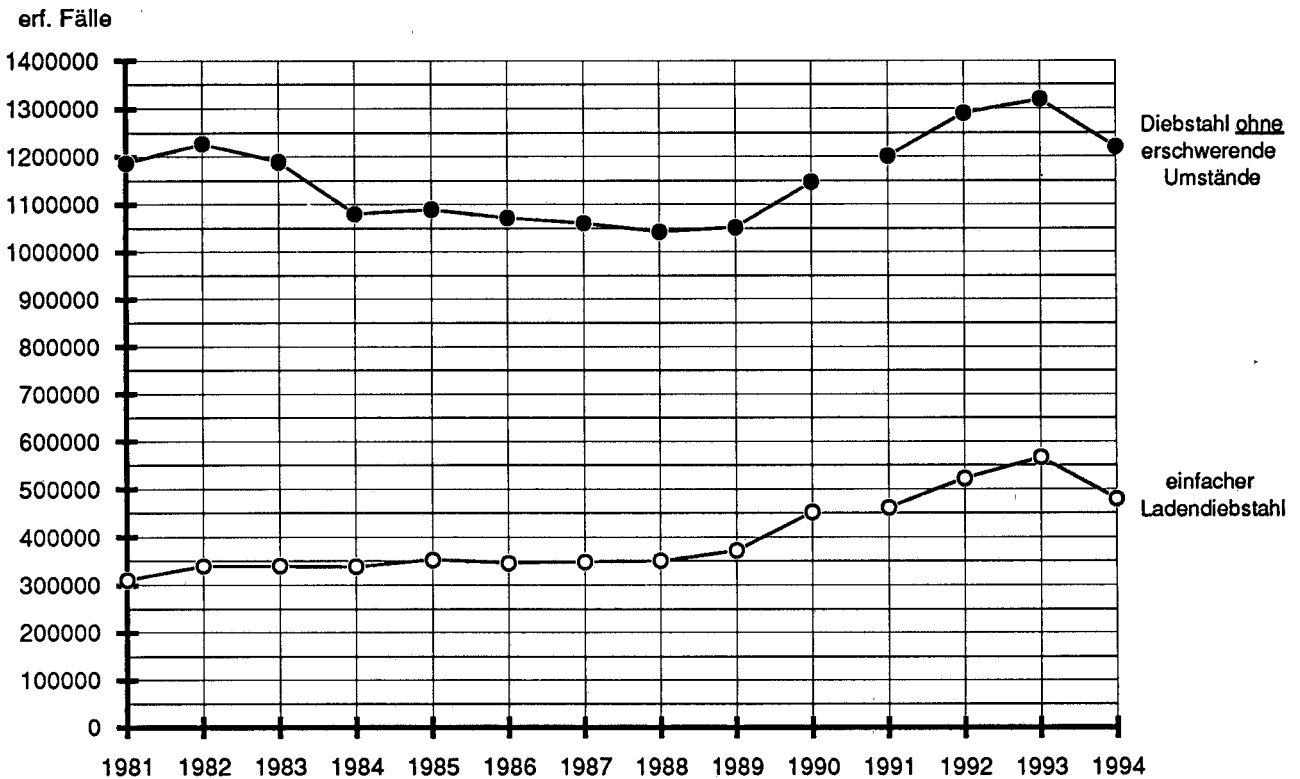
\*) Häufigkeitszahl: Fälle pro 100 000 Einwohner

## Verteilung nach Häufigkeitszahlen 1994

- Straftaten gegen die persönliche Freiheit - 2300 -



## 2.6 Diebstahl ohne erschwerende Umstände



1981 - 1990 Bereich: Bundesrepublik Deutschland nach dem Gebietsstand bis zum 03. Oktober 1990  
 ab 1991 Bereich: alte Länder mit Gesamt-Berlin  
 Auf die graphische Darstellung der Fallentwicklung (1993/1994) für das Bundesgebiet insgesamt wird wegen der Übersichtlichkeit verzichtet.

### Fallentwicklung und Aufklärung

Bereich: Bundesgebiet insgesamt (siehe auch Seite 20)

Tabelle: 01

| Schlüssel | Straftaten(gruppen)   | erfaßte Fälle |           | Steigerung<br>-absolut- | Steigerungs-<br>rate in % | Aufklärungsquote (in %) |      |
|-----------|---|---------------|-----------|-------------------------|---------------------------|-------------------------|------|
|           |   | 1994          | 1993      |                         |                           | 1994                    | 1993 |
| 3***      | Diebstahl ohne erschwerende Umstände  | 1 489 037     | 1 605 495 | - 116 458               | -7,3                      | 49,5                    | 51,5 |
| 325*      | darunter:<br>in/aus Warenhäusern, Verkaufsräumen<br>und Selbstbedienungsläden | 635 150       | 726 245   | - 91 095                | -12,5                     | 90,6                    | 90,8 |
| 326*      | darunter:<br>Ladendiebstahl   | 579 274       | 662 172   | - 82 898                | -12,5                     | 95,6                    | 95,4 |

Wegen unzureichender Beachtung der Spezifikation "Ladendiebstahl" in einer Polizeidirektion ist die Fallzahl bei Ladendiebstahl zu niedrig ausgefallen (ca. 0,9 %). Die Fälle wurden in der Obergruppe (325\*) erfaßt. Beim einfachen Ladendiebstahl wurde ein Rückgang von 12,5 % auf 579 274 Fälle registriert. Der Anteil von Ladendiebstahl (Diebstahl von ausgelegten Waren durch Kunden während der Geschäftszeit) lag 1994 bei 91,2 % (1993: 92,9 %) der angezeigten "einfachen" Diebstahlsfälle in/aus Warenhäusern etc. und bei 38,9 % (1993: 43,0 %) aller einfachen Diebstähle. Die hohe Aufklärungsquote

bei Ladendiebstahl ist darauf zurückzuführen, daß hier die Tatverdächtigen bei Anzeigerrückmeldung in der Regel gleich mitgeliefert wurden. Dafür ist aber mit einem sehr großen Dunkelfeld zu rechnen.

Der erhebliche Rückgang der Fallzahlen bei Ladendiebstahl dürfte in erster Linie mit der verringerten Zuwanderung aus dem Ausland (Asylrechtsänderungen, Grenzkontrollen) zusammenhängen. Dies lassen schon die beträchtlich gesunkenen Anteile nicht-deutscher Tatverdächtiger (s.S. 169) und zwar vor allem der Asylbewerber erkennen.



**Bekanntgewordene Fälle**

Bereich: Bundesgebiet insgesamt

Tabelle: 01

| Schlüssel | Straftaten(gruppen)   | erfaßte Fälle | davon: Versuche in % | Tatortverteilung in %   |                  |                   |                      |
|-----------|---|---------------|----------------------|-------------------------|------------------|-------------------|----------------------|
|           |   |               |                      | bis 20T Einwohner 42,0* | 20T - 100T 26,0* | 100T - 500T 17,2* | 500T - u. mehr 14,8* |
| 3***      | Diebstahl ohne erschwerende Umstände                                    | 1 489 037     | 1,1                  | 15,8                    | 20,8             | 17,4              | 27,4                 |
| 325*      | darunter: in/aus Warenhäusern, Verkaufsräumen und Selbstbedienungsläden | 635 150       | 0,7                  | 11,7                    | 23,4             | 20,0              | 27,1                 |
| 326*      | darunter: Ladendiebstahl  | 579 274       | 0,7                  | 11,6                    | 23,9             | 20,0              | 27,3                 |

\*) prozentualer Anteil dieser Gemeindegrößenklasse an der Wohnbevölkerung am 01.01.1994

Fast die Hälfte der angezeigten Fälle von "einfachem Ladendiebstahl" ereignete sich in Großstädten. Dort sind z.B. Selbstbedienungsmöglichkeiten relativ häufiger anzutreffen

und zugleich herrscht dort eine tatbegünstigende größere Anonymität. Außerdem spielt das Kontrollverhalten in den Warenhäusern pp. eine wichtige Rolle.

**Geschlechts- und Altersstruktur der Tatverdächtigen**

Bereich: Bundesgebiet insgesamt

Tabelle: 20

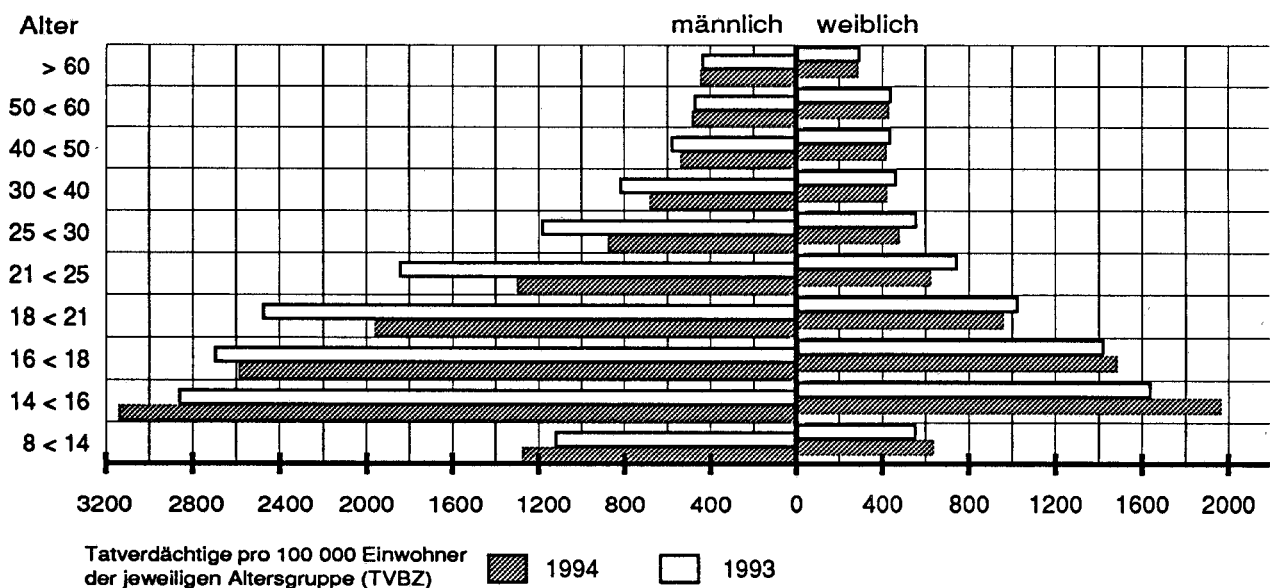
| Schlüssel | Straftat  | Tatverdächtige insgesamt | Geschlecht |        | Kinder             | Jugendl.              | Heranw.               | Erwachsene   |
|-----------|---|--------------------------|------------|--------|--------------------|-----------------------|-----------------------|--------------|
|           |   |                          | männl.     | weibl. | bis unter 14 Jahre | 14 bis unter 18 Jahre | 18 bis unter 21 Jahre | 21 und älter |
|           |   |                          | in %       |        | in %               |                       |                       |              |
| 3***      | Diebstahl ohne erschwerende Umstände                                    | 643 483                  | 66,5       | 9,9    | 9,9                | 16,3                  | 8,9                   | 64,9         |
| 325*      | darunter: in/aus Warenhäusern, Verkaufsräumen und Selbstbedienungsläden | 513 651                  | 62,0       | 38,0   | 10,7               | 15,9                  | 7,7                   | 65,6         |
| 326*      | darunter: Ladendiebstahl  | 494 358                  | 61,8       | 38,2   | 10,7               | 15,9                  | 7,6                   | 65,8         |

"Einfacher" Ladendiebstahl gehört zu den Delikten mit dem höchsten Anteil weiblicher Tatverdächtiger. Nur bei wenigen Deliktsarten findet sich außerdem ein so beachtlicher Kinderanteil. Bezogen auf ihren Bevölkerungsanteil werden Jugendliche am häufigsten als Tatverdächtige ermittelt (s.

Grafik). Die Änderung der Altersstruktur vor allem der männlichen Tatverdächtigen gegenüber dem Vorjahr dürfte mit dem Rückgang der Asylbewerber zusammenhängen (meist junge Männer).

**Tatverdächtigengbelastung 1994 beim einfachen Ladendiebstahl**

im Bundesgebiet insgesamt



**Nichtdeutsche Tatverdächtige nach Art und Anlaß Ihres Aufenthaltes in Deutschland**

**Bereich: alte Länder mit Gesamt-Berlin**

**Tabelle: 61 (liegt für die neuen Länder nicht vor)**

| Schlüssel | Straftat  | Tatverdächtige insgesamt | Nichtdeutsche Tatverdächtige | Aufenthalt der nichtdeutschen Tatverdächtigen |                                   |                        |                 |              |                   |              |      |          |
|-----------|---|--------------------------|------------------------------|---|-----------------------------------|------------------------|-----------------|--------------|-------------------|--------------|------|----------|
|           |   |                          |                              | illegal                                       | legal                             |                        |                 |              |                   |              |      | Sonstige |
|           |   |                          |                              |   | Stationierungsstreitkräfte        | Tourist/Durchreisender | Student/Schüler | Arbeitnehmer | Gewerbetreibender | Asylbewerber |      |          |
|           |   |                          | Anzahl                       | in %  | % Anteil an den nichtdeutschen TV |                        |                 |              |                   |              |      |          |
| 3***      | Diebstahl ohne erschwerende Umstände                                    | 515 517                  | 150 051                      | 29,1  | 2,3                               | 0,6                    | 14,9            | 13,0         | 13,8              | 0,4          | 31,5 | 23,5     |
| 325*      | darunter: in/aus Warenhäusern, Verkaufsräumen und Selbstbedienungsläden | 413 058                  | 124 319                      | 30,1  | 2,0                               | 0,4                    | 15,9            | 12,7         | 12,1              | 0,3          | 33,8 | 22,9     |
| 326*      | darunter: Ladendiebstahl  | 403 469                  | 121 256                      | 30,1  | 2,0                               | 0,4                    | 16,1            | 12,7         | 12,0              | 0,3          | 33,8 | 22,9     |

Nichtdeutsche Tatverdächtige stellten beim einfachen Ladendiebstahl fast ein Drittel (1993: noch fast zwei Fünftel) der Tatverdächtigen. Jeder dritte (1993: noch jeder zweite) nichtdeutsche Tatverdächtige war Asyl-

bewerber. Dieser starke Rückgang der Asylbewerber hat nicht nur die Tatverdächtigenstruktur verändert (s. S. 168 unten), sondern auch die Fallzahlen stark sinken lassen (s. S. 167).

**Schadensgruppen**

**Bereich: Bundesgebiet insgesamt**

**Tabelle: 07**

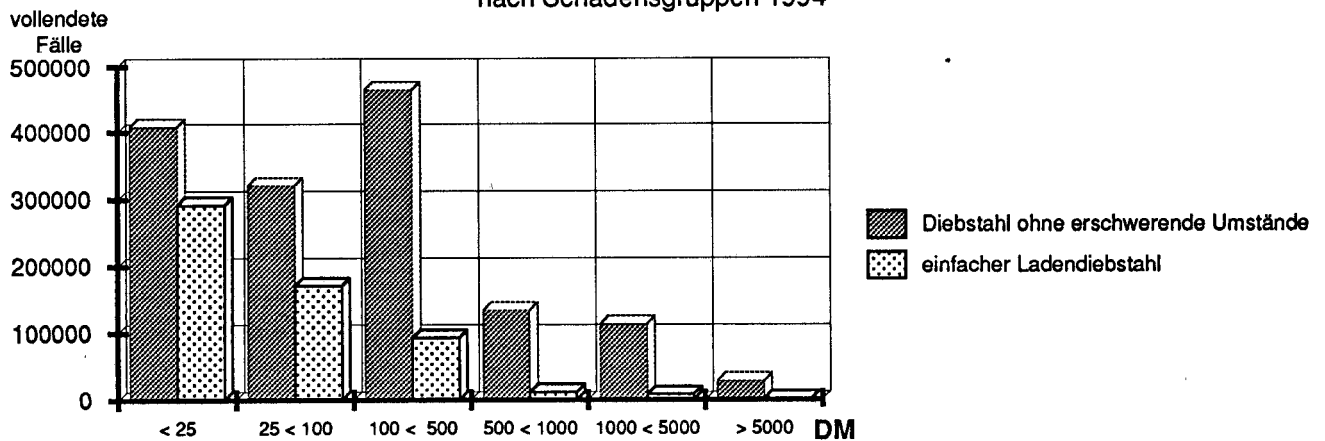
| Schlüssel | Straftat  | vollendete Fälle*) | Schadenshöhe von ... bis unter ... DM |          |             |                |                  |                  | Schadenssumme in Millionen DM |
|-----------|---|--------------------|---------------------------------------|----------|-------------|----------------|------------------|------------------|-------------------------------|
|           |   |                    | unter 25                              | 25 - 100 | 100 - 1 000 | 1 000 - 10 000 | 10 000 - 100 000 | mehr als 100 000 |                               |
| 3***      | Diebstahl ohne erschwerende Umstände                                    | 1 467 055          | 27,8                                  | 21,8     | 40,8        | 8,7            | 0,9              | 0,0              | 954,6                         |
| 325*      | darunter: in/aus Warenhäusern, Verkaufsräumen und Selbstbedienungsläden | 629 493            | 48,0                                  | 28,4     | 21,0        | 2,4            | 0,1              | 0,0              | 131,7                         |
| 326*      | darunter: Ladendiebstahl  | 574 700            | 50,7                                  | 29,6     | 18,1        | 1,5            | 0,1              | 0,0              | 86,8                          |

\*) Der Schaden wird nur bei vollendeten Fällen erfaßt.

Bei **einfachem Ladendiebstahl** handelte es sich in fast der Hälfte der Fälle schadensmäßig um "Bagatelldelikte", bei denen die entwendeten Gegenstände unter 25 DM wert waren. In fast einem Drittel der voll-

endeten einfachen Ladendiebstähle lag der Schaden zwischen 25 und 100 DM. Gelegentlich gab es aber auch Einzelschäden von über 1 000 DM.

**Verteilung der vollendeten Fälle von einfachem Diebstahl und darunter einfachem Ladendiebstahl nach Schadensgruppen 1994**



## Häufigkeitszahlen in den Ländern

## Diebstahl ohne erschwerende Umstände -3\*\*\*-

| Land                                       | erfaßte Fälle<br>1994 | Häufigkeitszahl* |       |       |       |       |       |       |       |  |
|--|-----------------------|------------------|-------|-------|-------|-------|-------|-------|-------|--|
|  |                       | 1994             | 1993  | 1992  | 1991  | 1990  | 1989  | 1988  | 1987  |  |
| Baden-Württemberg                          | 151 748               | 1 483            | 1 642 | 1 600 | 1 459 | 1 400 | 1 344 | 1 394 | 1 453 |  |
| Bayern                                     | 169 123               | 1 426            | 1 482 | 1 515 | 1 436 | 1 415 | 1 297 | 1 301 | 1 280 |  |
| Berlin (bis einschl. 1990 nur West-Berlin) | 123 882               | 3 565            | 3 653 | 3 661 | 3 761 | 5 475 | 3 807 | 3 232 | 3 472 |  |
| Brandenburg                                | 50 231                | 1 979            | 2 029 |       |       |       |       |       |       |  |
| Bremen                                     | 23 025                | 3 371            | 3 677 | 4 017 | 4 050 | 3 099 | 3 014 | 2 970 | 3 104 |  |
| Hamburg                                    | 64 465                | 3 786            | 4 721 | 4 422 | 4 131 | 3 965 | 3 572 | 3 547 | 3 645 |  |
| Hessen                                     | 113 692               | 1 905            | 2 082 | 1 947 | 1 823 | 1 826 | 1 772 | 1 724 | 1 782 |  |
| Mecklenburg-Vorpommern                     | 45 155                | 2 449            | 2 973 |       |       |       |       |       |       |  |
| Niedersachsen                              | 131 987               | 1 726            | 2 005 | 2 040 | 1 844 | 1 779 | 1 662 | 1 708 | 1 731 |  |
| Nordrhein-Westfalen                        | 310 323               | 1 747            | 1 867 | 1 826 | 1 701 | 1 699 | 1 667 | 1 692 | 1 720 |  |
| Rheinland-Pfalz                            | 55 794                | 1 421            | 1 491 | 1 535 | 1 437 | 1 365 | 1 377 | 1 378 | 1 453 |  |
| Saarland                                   | 17 847                | 1 646            | 1 820 | 1 697 | 1 570 | 1 566 | 1 555 | 1 595 | 1 667 |  |
| Sachsen                                    | 74 575                | 1 619            | 1 542 |       |       |       |       |       |       |  |
| Sachsen-Anhalt                             | 62 500                | 2 250            | 2 521 |       |       |       |       |       |       |  |
| Schleswig-Holstein                         | 58 191                | 2 159            | 2 417 | 2 453 | 2 340 | 2 360 | 2 158 | 2 255 | 2 338 |  |
| Thüringen                                  | 36 499                | 1 441            | 1 415 |       |       |       |       |       |       |  |
| Bundesgebiet insgesamt                     | 1 489 037             | 1 831            | 1 983 |       |       |       |       |       |       |  |
| alte Länder (ab 91 mit Gesamt-Berlin)      | 1 220 077             | 1 820            | 1 983 | 1 963 | 1 848 | 1 830 | 1 698 | 1 698 | 1 734 |  |
| neue Länder                                | 268 960               | 1 881            | 1 982 |       |       |       |       |       |       |  |

\*) Häufigkeitszahl: Fälle pro 100 000 Einwohner

Häufigkeitszahlen in den Großstädten ab 200 000 Einwohner<sup>1)</sup> und in den Landeshauptstädten

## Diebstahl ohne erschwerende Umstände -3\*\*\*-

| Stadt                    | erf. Fälle | Häufigkeitszahl*) |       |       |       | Stadt            | erf. Fälle | Häufigkeitszahl*) |       |       |       |
|--------------------------|------------|-------------------|-------|-------|-------|------------------|------------|-------------------|-------|-------|-------|
|                          |            | 1994              | 1993  | 1992  | 1991  |                  |            | 1994              | 1993  | 1992  | 1991  |
| Aachen                   | 6 055      | 2 455             | 2 390 | 2 436 | 2 299 | Kassel (ab 1994) | 7 632      | 3 775             |       |       |       |
| Augsburg                 | 5 740      | 2 168             | 2 467 | 2 227 | 2 248 | Kiel             | 8 231      | 3 307             | 4 066 | 3 603 | 3 460 |
| Berlin                   | 123 882    | 3 565             | 3 653 | 3 661 | 3 761 | Köln             | 30 605     | 3 180             | 3 322 | 2 795 | 2 567 |
| Bielefeld                | 6 744      | 2 077             | 2 411 | 2 153 | 1 964 | Krefeld          | 5 521      | 2 212             | 2 077 | 2 196 | 2 103 |
| Bochum                   | 7 643      | 1 906             | 2 230 | 2 330 | 2 117 | Leipzig          | 15 188     | 3 094             | 3 138 |       |       |
| Bonn **)                 | 11 020     | 2 212             | 1 974 | 2 005 | 1 810 | Lübeck           | 7 267      | 3 345             | 3 442 | 3 972 | 3 696 |
| Braunschweig             | 6 636      | 2 589             | 3 175 | 2 846 | 3 148 | Magdeburg        | 10 673     | 3 945             | 4 655 |       |       |
| Bremen                   | 18 663     | 3 383             | 3 677 | 4 014 | 4 050 | Mainz            | 5 550      | 2 992             | 3 069 | 3 162 | 3 204 |
| Chemnitz                 | 5 042      | 1 804             | 2 096 |       |       | Mannheim         | 10 910     | 3 431             | 3 401 | 3 653 | 3 371 |
| Dortmund                 | 15 332     | 2 547             | 2 377 | 2 426 | 2 346 | Mönchengladbach  | 5 763      | 2 172             | 2 195 | 2 207 | 1 979 |
| Dresden                  | 12 736     | 2 657             | 2 215 |       |       | München          | 34 572     | 2 753             | 2 745 | 2 798 | 2 799 |
| Düsseldorf               | 17 470     | 3 039             | 3 142 | 3 062 | 2 699 | Münster          | 5 716      | 2 138             | 2 512 | 2 516 | 2 278 |
| Duisburg                 | 9 014      | 1 679             | 1 654 | 1 875 | 1 740 | Nürnberg         | 11 369     | 2 279             | 2 393 | 2 533 | 2 313 |
| Erfurt                   | 6 436      | 3 205             | 2 412 |       |       | Oberhausen       | 4 309      | 1 904             | 1 810 | 1 878 | 1 667 |
| Essen                    | 11 813     | 1 898             | 1 940 | 2 237 | 2 064 | Potsdam          | 3 535      | 2 538             | 2 798 |       |       |
| Frankfurt am Main        | 31 350     | 4 751             | 4 953 | 4 869 | 4 566 | Rostock          | 8 754      | 3 689             | 4 395 |       |       |
| Gelsenkirchen            | 6 148      | 2 084             | 1 979 | 2 119 | 1 898 | Saarbrücken      | 5 482      | 2 872             | 2 975 | 2 834 | 2 749 |
| Hagen                    | 3 950      | 1 838             | 2 108 | 1 796 | 2 019 | Schwerin         | 3 626      | 2 968             | 4 090 |       |       |
| Halle einschl. Saalkreis | 11 719     | 3 263             | 3 199 |       |       | Stuttgart        | 15 964     | 2 686             | 2 926 | 3 206 | 2 831 |
| Hamburg                  | 64 465     | 3 786             | 4 721 | 4 422 | 4 131 | Wiesbaden        | 7 470      | 2 758             | 2 872 | 2 624 | 2 620 |
| Hannover                 | 20 973     | 3 996             | 4 734 | 4 681 | 3 934 | Wuppertal        | 7 213      | 1 866             | 2 129 | 2 157 | 1 818 |
| Karlsruhe                | 8 279      | 2 978             | 2 929 | 3 416 | 2 918 |                  |            |                   |       |       |       |

1) vgl. Seite 59

\*) Häufigkeitszahl: Fälle pro 100 000 Einwohner

\*\*) Bereich des Polizeipräsidenten Bonn; nicht mit der Stadt Bonn identisch

Häufigkeitszahlen in den Ländern

Ladendiebstahl ohne erschwerende Umstände -326\*-

| Land                                       | erfaßte Fälle<br>1994 | Häufigkeitszahl* |       |       |       |       |       |       |       |
|--|-----------------------|------------------|-------|-------|-------|-------|-------|-------|-------|
|  |                       | 1994             | 1993  | 1992  | 1991  | 1990  | 1989  | 1988  | 1987  |
| Baden-Württemberg                          | 65 508                | 640              | 758   | 682   | 576   | 533   | 475   | 475   | 486   |
| Bayern                                     | 64 060                | 540              | 601   | 601   | 540   | 555   | 446   | 415   | 413   |
| Berlin (bis einschl. 1990 nur West-Berlin) | 44 436                | 1 279            | 1 480 | 1 512 | 1 519 | 2 824 | 1 721 | 1 181 | 1 174 |
| Brandenburg                                | 23 273                | 917              | 802   |       |       |       |       |       |       |
| Bremen                                     | 11 672                | 1 709            | 1 787 | 1 876 | 1 869 | 1 422 | 1 301 | 1 234 | 1 363 |
| Hamburg                                    | 27 143                | 1 594            | 2 209 | 1 889 | 1 648 | 1 524 | 1 308 | 1 296 | 1 296 |
| Hessen                                     | 40 282                | 675              | 835   | 703   | 619   | 598   | 513   | 503   | 502   |
| Mecklenburg-Vorpommern                     | 14 050                | 762              | 839   |       |       |       |       |       |       |
| Niedersachsen                              | 50 329                | 658              | 867   | 823   | 710   | 707   | 589   | 583   | 586   |
| Nordrhein-Westfalen                        | 129 870               | 731              | 834   | 760   | 679   | 674   | 609   | 593   | 580   |
| Rheinland-Pfalz                            | 20 901                | 532              | 597   | 581   | 517   | 461   | 446   | 447   | 448   |
| Saarland                                   | 7 426                 | 685              | 844   | 756   | 679   | 636   | 611   | 643   | 657   |
| Sachsen                                    | 28 019                | 608              | 592   |       |       |       |       |       |       |
| Sachsen-Anhalt                             | 17 906                | 645              | 610   |       |       |       |       |       |       |
| Schleswig-Holstein                         | 18 748                | 696              | 885   | 859   | 734   | 782   | 604   | 623   | 650   |
| Thüringen                                  | 15 651                | 618              | 570   |       |       |       |       |       |       |
| Bundesgebiet insgesamt                     | 579 274               | 712              | 818   |       |       |       |       |       |       |
| alte Länder (ab 91 mit Gesamt-Berlin)      | 480 375               | 717              | 852   | 795   | 711   | 723   | 601   | 572   | 571   |
| neue Länder                                | 98 899                | 692              | 661   |       |       |       |       |       |       |

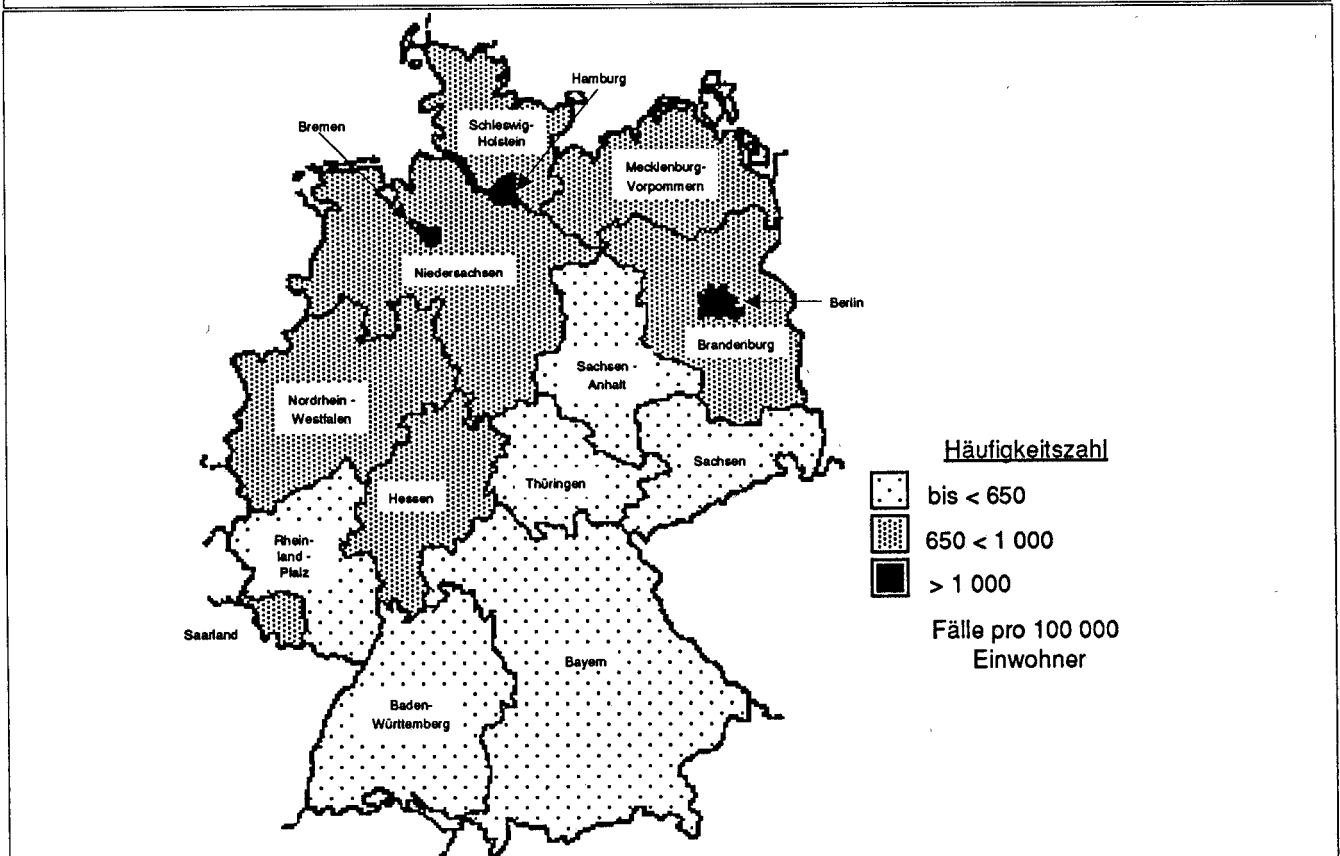
Wegen unzureichender Beachtung der Spezifikation "Ladendiebstahl" in einer Polizeidirektion des Landes Sachsen-Anhalt ist die Fallzahl bei Ladendiebstahl zu

niedrig ausgefallen. Die Fälle wurden in der Obergruppe (325\*) erfaßt.

\*) Häufigkeitszahl: Fälle pro 100 000 Einwohner

Verteilung nach Häufigkeitszahlen 1994

- einfacher Ladendiebstahl - 326\* -



Häufigkeitszahlen in den Großstädten ab 200 000 Einwohner<sup>1)</sup> und in den Landeshauptstädten

## Ladendiebstahl ohne erschwerende Umstände -326\*-

| Stadt                           | erf. Fälle |       | Häufigkeitszahl <sup>*)</sup> |       |       |      |
|---------------------------------|------------|-------|-------------------------------|-------|-------|------|
|                                 | 1994       | 1993  | 1994                          | 1993  | 1992  | 1991 |
| Aachen                          | 2 621      | 1 063 | 1 085                         | 1 169 | 1 089 |      |
| Augsburg                        | 2 868      | 1 083 | 1 224                         | 1 166 | 1 137 |      |
| Berlin                          | 44 436     | 1 279 | 1 480                         | 1 512 | 1 519 |      |
| Bielefeld                       | 3 795      | 1 169 | 1 301                         | 1 064 | 1 011 |      |
| Bochum                          | 3 269      | 815   | 1 057                         | 1 083 | 944   |      |
| Bonn **)                        | 4 222      | 847   | 903                           | 791   | 750   |      |
| Braunschweig                    | 3 076      | 1 200 | 1 753                         | 1 328 | 1 700 |      |
| Bremen                          | 9 424      | 1 708 | 1 781                         | 1 820 | 1 826 |      |
| Chemnitz                        | 1 930      | 690   | 752                           |       |       |      |
| Dortmund                        | 6 373      | 1 059 | 1 125                         | 1 075 | 1 123 |      |
| Dresden                         | 4 600      | 960   | 963                           |       |       |      |
| Düsseldorf                      | 6 959      | 1 210 | 1 297                         | 1 240 | 1 129 |      |
| Duisburg                        | 3 978      | 741   | 790                           | 893   | 769   |      |
| Erfurt                          | 2 620      | 1 305 | 1 112                         |       |       |      |
| Essen                           | 5 232      | 841   | 921                           | 1 104 | 1 005 |      |
| Frankfurt am Main               | 7 935      | 1 203 | 1 360                         | 1 318 | 1 040 |      |
| Gelsenkirchen                   | 2 629      | 891   | 922                           | 992   | 825   |      |
| Hagen                           | 1 799      | 837   | 1 045                         | 743   | 745   |      |
| Halle <i>einschl. Saalkreis</i> | 4 522      | 1 259 | 1 165                         |       |       |      |
| Hamburg                         | 27 143     | 1 594 | 2 209                         | 1 889 | 1 648 |      |
| Hannover                        | 7 505      | 1 430 | 1 975                         | 1 918 | 1 657 |      |
| Karlsruhe                       | 3 363      | 1 210 | 1 290                         | 1 489 | 1 258 |      |
| Kassel (ab 1994)                | 3 483      | 1 723 |                               |       |       |      |
| Kiel                            | 3 207      | 1 288 | 1 807                         | 1 596 | 1 551 |      |
| Köln                            | 11 853     | 1 231 | 1 240                         | 985   | 902   |      |
| Krefeld                         | 2 338      | 937   | 1 051                         | 1 093 | 1 017 |      |
| Leipzig                         | 5 293      | 1 078 | 1 450                         |       |       |      |
| Lübeck                          | 2 552      | 1 175 | 1 381                         | 1 779 | 1 597 |      |
| Magdeburg                       | 305***)    | 113   | 261                           |       |       |      |
| Mainz                           | 2 567      | 1 384 | 1 377                         | 1 314 | 1 289 |      |
| Mannheim                        | 4 724      | 1 485 | 1 571                         | 1 601 | 1 462 |      |
| Mönchengladbach                 | 2 809      | 1 059 | 1 027                         | 1 052 | 975   |      |
| München                         | 14 188     | 1 130 | 1 177                         | 1 171 | 1 005 |      |
| Münster                         | 2 298      | 859   | 1 092                         | 919   | 957   |      |
| Nürnberg                        | 5 339      | 1 070 | 1 154                         | 1 229 | 1 094 |      |
| Oberhausen                      | 1 947      | 861   | 790                           | 872   | 724   |      |
| Potsdam                         | 1 749      | 1 256 | 1 528                         |       |       |      |
| Rostock                         | 3 675      | 1 549 | 2 058                         |       |       |      |
| Saarbrücken                     | 2 342      | 1 227 | 1 493                         | 872   | 1 370 |      |
| Schwerin                        | 1 386      | 1 134 | 1 436                         |       |       |      |
| Stuttgart                       | 6 758      | 1 137 | 1 352                         | 1 456 | 1 223 |      |
| Wiesbaden                       | 3 408      | 1 258 | 1 382                         | 1 178 | 1 221 |      |
| Wuppertal                       | 2 752      | 712   | 1 002                         | 920   | 768   |      |

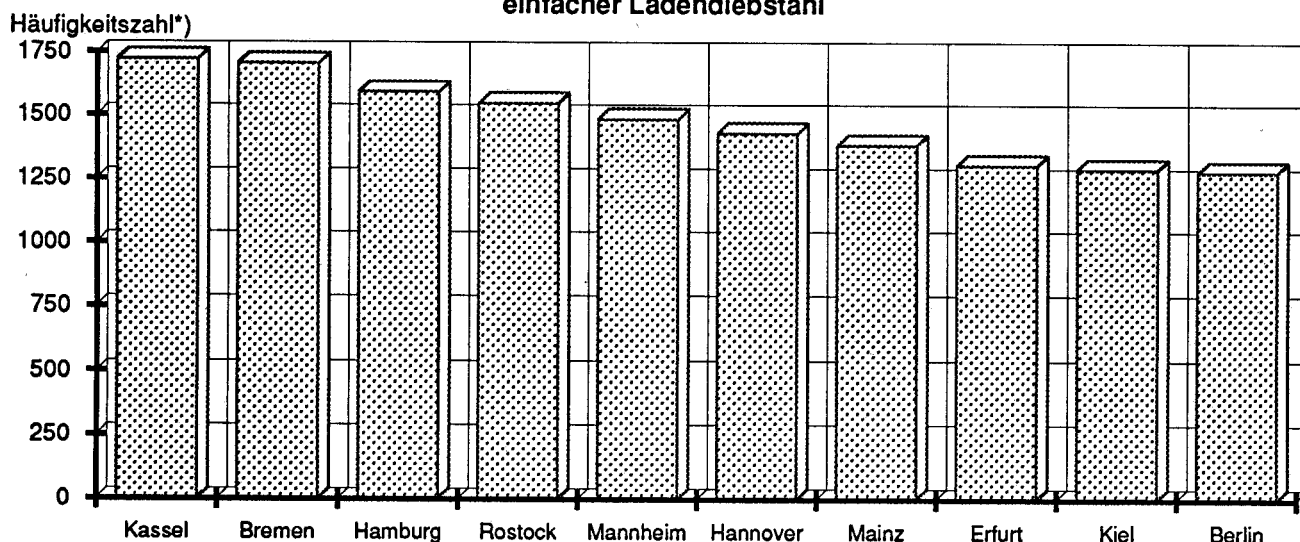
1) vgl. Seite 59

\*) Häufigkeitszahl: Fälle pro 100 000 Einwohner

\*\*) Bereich des Polizeipräsidenten Bonn; nicht mit der Stadt Bonn identisch

\*\*\*) Wegen unzureichender Beachtung der Spezifikation zum Ladendiebstahl ist die Fallzahl zu niedrig ausgefallen. Die Erfassung erfolgte in der Obergruppe "325\*\* Diebstahl ohne erschwerende Umstände in/aus Warenhäusern ...". Für den Schlüssel "25\*\* Diebstahl insgesamt in/aus Warenhäusern ..." wurden in Magdeburg 6.434 Fälle erfasst.

**Städte ab 200 000 Einwohner und Landeshauptstädte  
mit den höchsten Häufigkeitszahlen 1994  
einfacher Ladendiebstahl**

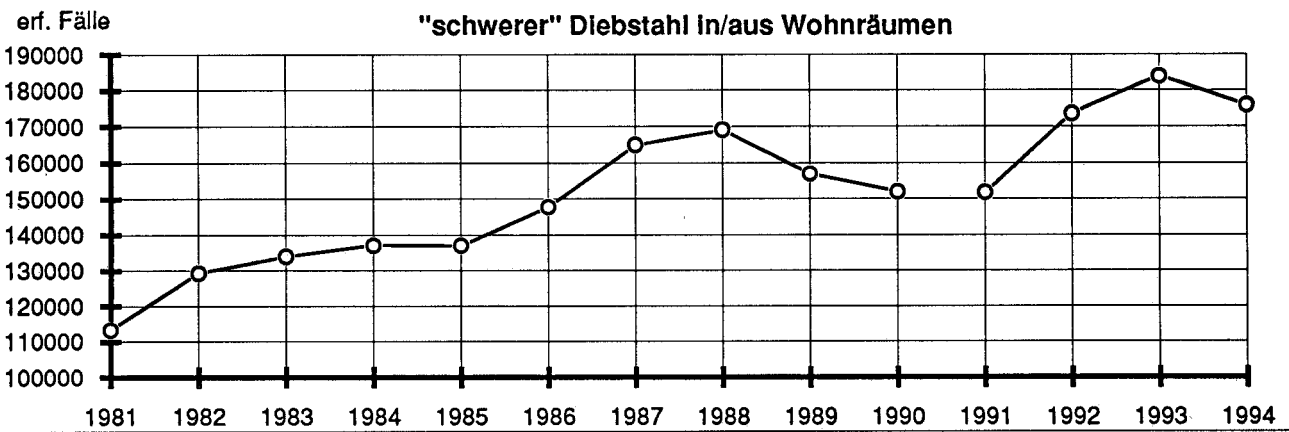
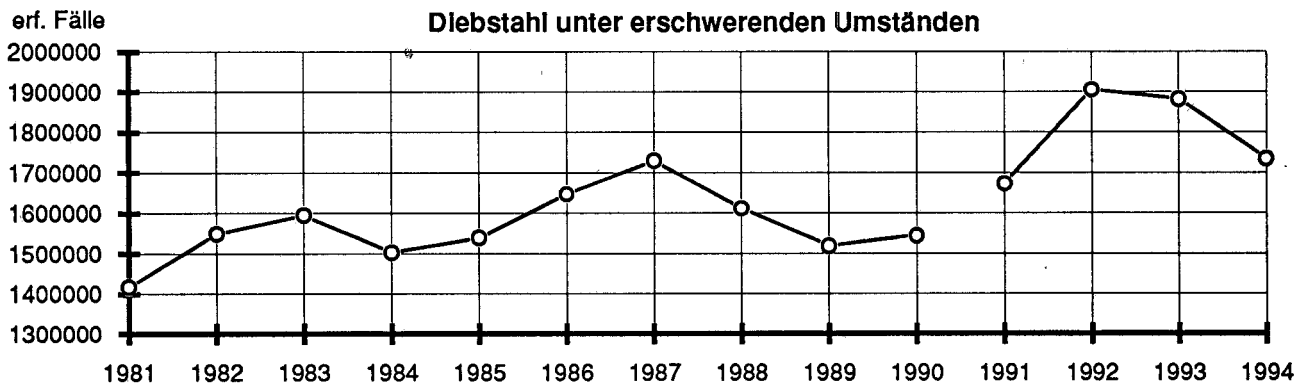


\*) Fälle pro 100 000 Einwohner; Bevölkerungszahlen der Städte siehe Seite 59

Beim Vergleich ist vor allem zu beachten, daß sich das Anzeigeverhalten in diesen Städten unterscheiden kann, daß Bevölkerungsstruktur und Tätermobilität unterschiedlich sind, und daß bei der Berechnung der Häufigkeitszahlen nur die amtlich gemeldete Wohnbevölkerung, nicht jedoch Pendler, Touristen,

Durchreisende, Stationierungsstreitkräfte und andere nicht gemeldete Personen berücksichtigt sind, deren Zahlen ebenfalls von Stadt zu Stadt erheblich differieren. Beim registrierten Ladendiebstahl ist das Kontroll- und Anzeigeverhalten im Einzelhandel entscheidend.

## 2.7 Diebstahl unter erschwerenden Umständen



1981 - 1990 Bereich: Bundesrepublik Deutschland nach dem Gebietsstand bis zum 03. Oktober 1990  
 ab 1991 Bereich: alte Länder mit Gesamt-Berlin  
 Auf die graphische Darstellung der Fallentwicklung (1993/1994) für das Bundesgebiet insgesamt wird wegen der Übersichtlichkeit verzichtet.

### Fallentwicklung und Aufklärung

Bereich: Bundesgebiet insgesamt (siehe auch Seite 20)

Tabelle: 01

| Schlüssel | Straftaten(gruppen)   | erfaßte Fälle |           | Steigerung<br>-absolut- | Steigerungs-<br>rate in % | Aufklärungsquote (in %) |      |
|-----------|---|---------------|-----------|-------------------------|---------------------------|-------------------------|------|
|           |   | 1994          | 1993      |                         |                           | 1994                    | 1993 |
| 4***      | Diebstahl unter erschwerenden Umständen   | 2 377 299     | 2 545 592 | - 168 293               | -6,6                      | 11,9                    | 11,9 |
|           | darunter:   |               |           |                         |                           |                         |      |
| 4**7      | von/aus Automaten   | 80 458        | 108 825   | - 28 367                | -26,1                     | 19,0                    | 16,8 |
| 405*      | in/aus Banken, Sparkassen u.a. Geld-<br>instituten einschl. Postkassen und dgl. | 3 485         | 4 021     | - 536                   | -13,3                     | 29,2                    | 18,1 |
| 410*      | in/aus Dienst-, Büro-, Fabrikations-,<br>Werkstatt- und Lagerräumen             | 164 660       | 168 137   | - 3 477                 | -2,1                      | 17,5                    | 15,9 |
| 415*      | in/aus Gaststätten, Kantinen, Hotels<br>und Pensionen                           | 55 727        | 64 127    | - 8 400                 | -13,1                     | 18,7                    | 17,8 |
| 420*      | in/aus Kiosken  | 13 777        | 16 269    | - 2 492                 | -15,3                     | 20,1                    | 18,6 |
| 425*      | in/aus Warenhäusern, Verkaufsräumen<br>und Selbstbedienungsläden                | 93 752        | 110 287   | - 16 535                | -15,0                     | 23,7                    | 24,4 |
| 430*      | in/aus Schaufenstern, Schaukästen<br>und Vitrinen                               | 9 740         | 11 386    | - 1 646                 | -14,5                     | 20,3                    | 19,3 |
| 435*      | in/aus Wohnräumen   | 210 982       | 227 090   | - 16 108                | -7,1                      | 14,2                    | 13,8 |
|           | darunter:   |               |           |                         |                           |                         |      |
| 436*      | Tageswohnungseinbruch   | 66 726        | 71 863    | - 5 137                 | -7,1                      | 13,2                    | 12,9 |

Insgesamt war beim Diebstahl unter erschwerenden Umständen eine Abnahme zu verzeichnen. Starke Rückgänge der registrierten Fälle wurden bei "schwerem" Diebstahl von/aus Automaten, in/aus Warenhäusern, Verkaufsräumen und Selbstbedienungsläden sowie in/aus Wohnräumen und darunter beim Tageswohnungseinbruch fest-

gestellt. In Wirklichkeit dürfte die Zahl der Tageswohnungseinbrüche höher sein, da bei Wohnungseinbrüchen während z.B. Reiseabwesenheiten der Wohnungsinhaber die genaue Tatzeit meist nicht feststellbar ist. Die sehr niedrige Aufklärungsquote bei "schwerem" Diebstahl in/aus Wohnräumen ist geringfügig angestiegen.

**Bekanntgewordene Fälle**Bereich: *Bundesgebiet insgesamt*

Tabelle: 01

| Schlüssel | Straftaten(gruppen)  | erfaßte Fälle | davon: Versuche in % | Tatortverteilung in %      |                     |                      |                         |
|-----------|--|---------------|----------------------|----------------------------|---------------------|----------------------|-------------------------|
|           |  |               |                      | bis 20T Einwohner<br>42,0* | 20T - 100T<br>26,0* | 100T - 500T<br>17,2* | 500T - u. mehr<br>14,8* |
| 4***      | Diebstahl unter erschwerenden Umständen<br>darunter:                       | 2 377 299     | 16,9                 | 24,6                       | 27,8                | 23,0                 | 24,5                    |
| 4**7      | von/aus Automaten  | 80 458        | 14,8                 | 37,5                       | 25,7                | 18,0                 | 18,8                    |
| 405*      | in/aus Banken, Sparkassen u.a. Geldinstituten einschl. Postkassen und dgl. | 3 485         | 29,9                 | 59,8                       | 19,0                | 11,7                 | 9,3                     |
| 410*      | in/aus Dienst-, Büro-, Fabrikations-, Werkstatt- und Lagerräumen           | 164 660       | 21,1                 | 34,5                       | 27,1                | 21,1                 | 17,1                    |
| 415*      | in/aus Gaststätten, Kantinen, Hotels und Pensionen                         | 55 727        | 21,7                 | 38,4                       | 24,7                | 18,3                 | 18,5                    |
| 420*      | in/aus Kiosken   | 13 777        | 27,5                 | 31,3                       | 26,1                | 21,5                 | 20,9                    |
| 425*      | in/aus Warenhäusern, Verkaufsräumen und Selbstbedienungsläden              | 93 752        | 29,8                 | 30,4                       | 25,8                | 19,7                 | 24,0                    |
| 430*      | in/aus Schaufenstern, Schaukästen und Vitrinen                             | 9 740         | 22,0                 | 16,5                       | 30,9                | 25,1                 | 27,6                    |
| 435*      | in/aus Wohnräumen<br>darunter:   | 210 982       | 28,8                 | 29,8                       | 24,6                | 17,6                 | 28,0                    |
| 436*      | Tageswohnungseinbruch  | 66 726        | 26,5                 | 22,3                       | 23,0                | 20,9                 | 33,7                    |

\*) prozentualer Anteil dieser Gemeindegrößenklasse an der Wohnbevölkerung am 01.01.1994

Der Diebstahl in/aus Banken, Sparkassen u.a. Geldinstituten einschl. Postkassen und dgl. weist unter den Erscheinungsformen des "schweren" Diebstahls den höchsten, Automatendiebstahl den geringsten

Versuchsanteil auf. Das quantitative Schwergewicht lag beim Tageswohnungseinbruch in den Großstädten ab 500 000 Einwohner.

**Geschlechts- und Altersstruktur der Tatverdächtigen**Bereich: *Bundesgebiet insgesamt*

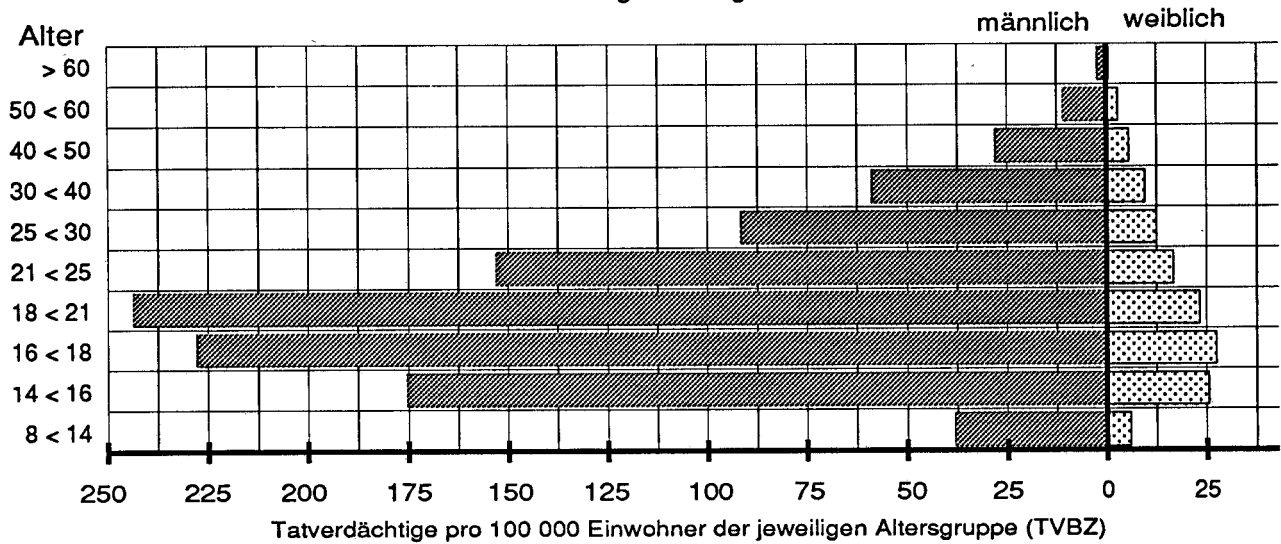
Tabelle: 20

| Schlüssel | Straftat   | Tatverdächtige insgesamt | Geschlecht |        | Kinder             | Jugendl.              | Heranw.               | Erwachsene   |
|-----------|--|--------------------------|------------|--------|--------------------|-----------------------|-----------------------|--------------|
|           |  |                          | männl.     | weibl. | bis unter 14 Jahre | 14 bis unter 18 Jahre | 18 bis unter 21 Jahre | 21 und älter |
|           |  |                          | in %       |        | in %               |                       |                       |              |
| 4***      | Diebstahl unter erschwerenden Umständen<br>darunter:                       | 170 645                  | 93,1       | 6,9    | 6,3                | 24,9                  | 19,7                  | 49,2         |
| 4**7      | von/aus Automaten  | 13 280                   | 95,6       | 4,4    | 5,4                | 30,2                  | 22,9                  | 41,6         |
| 405*      | in/aus Banken, Sparkassen u.a. Geldinstituten einschl. Postkassen und dgl. | 996                      | 97,0       | 3,0    | 2,0                | 17,0                  | 21,5                  | 59,5         |
| 410*      | in/aus Dienst-, Büro-, Fabrikations-, Werkstatt- und Lagerräumen           | 25 339                   | 95,5       | 4,5    | 7,4                | 27,5                  | 18,9                  | 46,2         |
| 415*      | in/aus Gaststätten, Kantinen, Hotels und Pensionen                         | 10 053                   | 95,5       | 4,5    | 2,5                | 19,6                  | 22,4                  | 55,4         |
| 420*      | in/aus Kiosken   | 4 348                    | 96,2       | 3,8    | 6,4                | 32,6                  | 23,2                  | 37,8         |
| 425*      | in/aus Warenhäusern, Verkaufsräumen und Selbstbedienungsläden              | 22 812                   | 91,0       | 9,0    | 3,7                | 20,8                  | 21,1                  | 54,5         |
| 430*      | in/aus Schaufenstern, Schaukästen und Vitrinen                             | 2 401                    | 94,9       | 5,1    | 3,5                | 21,2                  | 22,7                  | 52,5         |
| 435*      | in/aus Wohnräumen<br>darunter:   | 23 853                   | 88,0       | 12,0   | 5,3                | 16,6                  | 14,6                  | 63,6         |
| 436*      | Tageswohnungseinbruch  | 6 818                    | 88,3       | 11,7   | 5,7                | 16,6                  | 13,4                  | 64,4         |

Weibliche Tatverdächtige waren erheblich unterrepräsentiert. Über die Hälfte (50,9 %) der Tatverdächtigen eines "schweren" Diebstahls war unter 21 Jahre alt. Noch höher lag dieser Anteil z.B. bei "schwerem" Diebstahl in/aus Kiosken (62,2 %) und von/aus Auto-

maten (58,5 %), niedriger dagegen z.B. bei "schwerem" Diebstahl in/aus Wohnräumen (36,5 %). Bezogen auf den Bevölkerungsanteil wurden Heranwachsende und Jugendliche ab 16 Jahre am häufigsten als Tatverdächtige ermittelt (siehe Grafik auf Seite 175).

**Tatverdächtigenbelastung 1994 bei "schwerem" Diebstahl In/aus Wohnräumen  
im Bundesgebiet insgesamt**



**Nichtdeutsche Tatverdächtige nach Art und Anlaß ihres Aufenthaltes in Deutschland**

Bereich: alte Länder mit Gesamt-Berlin

Tabelle: 61 (liegt für die neuen Länder nicht vor)

| Schlüssel | Straftat   | Tatverdächtige insgesamt | Nichtdeutsche Tatverdächtige |      | Aufenthalt der nichtdeutschen Tatverdächtigten |                            |                        |                 |              |                   |              |      |          |
|-----------|--|--------------------------|------------------------------|------|--|----------------------------|------------------------|-----------------|--------------|-------------------|--------------|------|----------|
|           |  |                          |                              |      | illegal  | legal                      |                        |                 |              |                   |              |      | Sonstige |
|           |  |                          |                              |      |  | Stationierungsstreitkräfte | Tourist/Durchreisender | Student/Schüler | Arbeitnehmer | Gewerbetreibender | Asylbewerber |      |          |
|           |  |                          |                              |      | % - Anteil an den nichtdeutschen TV            |                            |                        |                 |              |                   |              |      |          |
| 4***      | Diebstahl unter erschwerenden Umständen                                    | 116 434                  | 35 408                       | 30,4 | 4,5  | 0,9                        | 10,8                   | 13,7            | 18,2         | 0,7               | 23,7         | 27,6 |          |
| 4**7      | darunter: von/aus Automaten  | 10 579                   | 3 564                        | 33,7 | 2,9  | 0,4                        | 4,9                    | 16,8            | 23,3         | 0,8               | 24,7         | 26,2 |          |
| 405*      | in/aus Banken, Sparkassen u.a. Geldinstituten einschl. Postkassen und dgl. | 409                      | 107                          | 26,2 | 12,1   | 1,9                        | 12,1                   | 2,8             | 10,3         | 0,0               | 29,9         | 30,8 |          |
| 410*      | in/aus Dienst-, Büro-, Fabrikations-, Werkstatt- und Lagerräumen           | 15 047                   | 3 110                        | 20,7 | 4,9  | 0,7                        | 5,3                    | 18,0            | 20,0         | 0,8               | 20,9         | 29,4 |          |
| 415*      | in/aus Gaststätten, Kantinen, Hotels und Pensionen                         | 6 717                    | 2 183                        | 32,5 | 3,1  | 0,8                        | 3,5                    | 9,1             | 28,1         | 1,6               | 18,2         | 35,5 |          |
| 420*      | in/aus Kiosken   | 2 416                    | 681                          | 28,2 | 3,2  | 0,4                        | 5,0                    | 19,4            | 17,6         | 0,1               | 21,7         | 32,5 |          |
| 425*      | in/aus Warenhäusern, Verkaufsräumen und Selbstbedienungsläden              | 14 939                   | 5 682                        | 38,0 | 5,9  | 0,4                        | 10,9                   | 8,2             | 13,7         | 0,4               | 33,7         | 26,8 |          |
| 430*      | in/aus Schaufenstern, Schaukästen und Vitrinen                             | 2 036                    | 618                          | 30,4 | 2,4  | 3,9                        | 9,9                    | 14,6            | 16,0         | 0,3               | 21,5         | 31,4 |          |
| 435*      | in /aus Wohnräumen   | 16 863                   | 4 828                        | 28,6 | 7,0  | 0,8                        | 6,0                    | 8,6             | 14,9         | 0,7               | 29,3         | 32,7 |          |
| 436*      | darunter: Tageswohnungseinbruch  | 5 006                    | 1 823                        | 36,4 | 7,1  | 0,3                        | 6,0                    | 9,1             | 10,5         | 0,3               | 29,3         | 37,3 |          |

Bei Diebstahl unter erschwerenden Umständen besaß fast ein Drittel der ermittelten Tatverdächtigen

nicht die deutsche Staatsbürgerschaft. Die Anteile der Asylbewerber waren stark rückläufig.



**Schadensgruppen**

Bereich: Bundesgebiet insgesamt

Tabelle: 07

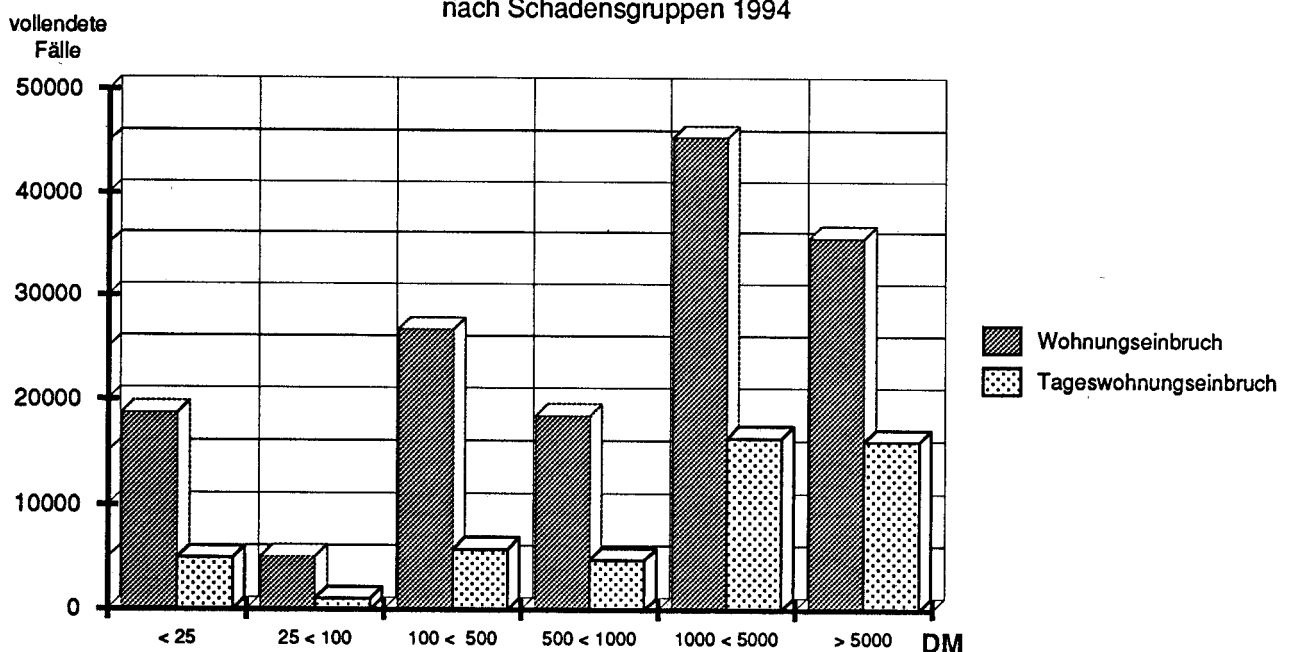
| Schlüssel | Straftat   | vollendete Fälle*) | Schadenshöhe von ... bis unter ... DM |          |             |                |                  |                  | Schadenssumme in Millionen DM |
|-----------|--|--------------------|---------------------------------------|----------|-------------|----------------|------------------|------------------|-------------------------------|
|           |  |                    | unter 25                              | 25 - 100 | 100 - 1 000 | 1 000 - 10 000 | 10 000 - 100 000 | mehr als 100 000 |                               |
| 4***      | Diebstahl unter erschwerenden Umständen                                    | 1 974 615          | 10,0                                  | 4,3      | 52,9        | 26,8           | 5,8              | 0,2              | 5 234,4                       |
| 4**7      | darunter: von/aus Automaten  | 68 529             | 12,5                                  | 9,6      | 48,4        | 28,2           | 1,3              | 0,0              | 72,3                          |
| 405*      | in/aus Banken, Sparkassen u.a. Geldinstituten einschl. Postkassen und dgl. | 2 441              | 17,9                                  | 3,8      | 28,8        | 37,6           | 10,7             | 1,2              | 19,0                          |
| 410*      | in/aus Dienst-, Büro-, Fabrikations-, Werkstatt- und Lagerräumen           | 129 853            | 16,5                                  | 5,6      | 33,6        | 35,4           | 8,5              | 0,4              | 566,8                         |
| 415*      | in/aus Gaststätten, Kantinen, Hotels und Pensionen                         | 43 624             | 12,7                                  | 3,8      | 35,4        | 44,8           | 3,1              | 0,1              | 87,0                          |
| 420*      | in/aus Kiosken   | 9 987              | 16,6                                  | 5,7      | 41,5        | 32,8           | 3,3              | 0,0              | 17,1                          |
| 425*      | in/aus Warenhäusern, Verkaufsräumen und Selbstbedienungsläden              | 65 774             | 14,2                                  | 4,7      | 29,1        | 38,0           | 13,2             | 0,7              | 396,6                         |
| 430*      | in/aus Schaufenstern, Schaukästen und Vitrinen                             | 7 595              | 7,5                                   | 3,6      | 35,6        | 45,7           | 7,2              | 0,3              | 28,6                          |
| 435*      | in/aus Wohnräumen  | 150 169            | 12,5                                  | 3,4      | 30,1        | 40,9           | 12,8             | 0,3              | 739,6                         |
| 436*      | darunter: Tageswohnungseinbruch  | 49 157             | 10,2                                  | 2,1      | 21,6        | 48,0           | 17,8             | 0,3              | 313,3                         |

\*) Der Schaden wird nur bei vollendeten Fällen erfaßt.

Die meisten Schadensfälle lagen wie in den Vorjahren zwischen 100 und 1 000 DM. Bei "Tageswohnungseinbrüchen" verursachte allerdings fast jeder zweite Schäden zwischen 1 000 und 10 000 DM sowie fast jeder fünfte einen Schaden von über 10 000 DM. Wie eingangs (siehe Seite 11) erwähnt, wird bei

der Bestimmung der Schadenshöhe nur der Verkehrswert des rechtswidrig erlangten Gutes berücksichtigt. Nicht einbezogen sind Sachschäden, die z.B. durch gewaltsames Aufbrechen von Sicherungsvorrichtungen oder Vandalismus entstanden und höher sein können als der Wert des entwendeten Gutes.

Verteilung der vollendeten Fälle von "schwerem" Diebstahl in/aus Wohnräumen und darunter Tageswohnungseinbruch nach Schadensgruppen 1994



## Häufigkeitszahlen in den Ländern

## Diebstahl unter erschwerenden Umständen -4\*\*\*-

| Land                                       | erfaßte Fälle<br>1994 | Versuche<br>in % | Häufigkeitszahl* |       |       |       |       |       |       |       |
|--|-----------------------|------------------|------------------|-------|-------|-------|-------|-------|-------|-------|
|  |                       |                  | 1994             | 1993  | 1992  | 1991  | 1990  | 1989  | 1988  | 1987  |
| Baden-Württemberg                          | 166 921               | 19,6             | 1 631            | 1 772 | 1 759 | 1 412 | 1 393 | 1 433 | 1 567 | 1 711 |
| Bayern                                     | 125 417               | 14,8             | 1 057            | 1 119 | 1 191 | 1 066 | 1 029 | 1 057 | 1 108 | 1 124 |
| Berlin (bis einschl. 1990 nur West-Berlin) | 185 473               | 21,0             | 5 337            | 5 976 | 6 368 | 5 386 | 5 016 | 4 203 | 4 205 | 5 114 |
| Brandenburg                                | 160 125               | 7,5              | 6 310            | 6 733 |       |       |       |       |       |       |
| Bremen                                     | 45 302                | 17,4             | 6 632            | 6 707 | 8 163 | 8 711 | 6 661 | 7 091 | 6 896 | 7 437 |
| Hamburg                                    | 97 547                | 17,0             | 5 728            | 6 839 | 8 104 | 7 298 | 7 420 | 7 716 | 8 190 | 8 382 |
| Hessen                                     | 172 269               | 23,1             | 2 887            | 3 103 | 3 263 | 2 929 | 2 965 | 2 880 | 3 200 | 3 824 |
| Mecklenburg-Vorpommern                     | 101 147               | 14,0             | 5 487            | 6 755 |       |       |       |       |       |       |
| Niedersachsen                              | 230 400               | 18,5             | 3 013            | 3 280 | 3 149 | 2 730 | 2 631 | 2 652 | 2 925 | 3 108 |
| Nordrhein-Westfalen                        | 525 751               | 16,3             | 2 960            | 3 193 | 3 205 | 2 904 | 2 911 | 2 907 | 3 116 | 3 270 |
| Rheinland-Pfalz                            | 71 467                | 18,5             | 1 820            | 1 955 | 1 809 | 1 593 | 1 574 | 1 626 | 1 717 | 1 841 |
| Saarland                                   | 17 794                | 22,1             | 1 641            | 2 047 | 1 761 | 1 565 | 1 684 | 1 671 | 1 638 | 1 799 |
| Sachsen                                    | 182 915               | 17,1             | 3 970            | 3 857 |       |       |       |       |       |       |
| Sachsen-Anhalt                             | 133 651               | 10,8             | 4 811            | 4 486 |       |       |       |       |       |       |
| Schleswig-Holstein                         | 96 885                | 21,1             | 3 595            | 4 006 | 3 984 | 3 673 | 3 444 | 3 297 | 3 577 | 3 958 |
| Thüringen                                  | 64 235                | 16,8             | 2 536            | 2 420 |       |       |       |       |       |       |
| Bundesgebiet insgesamt                     | 2 377 299             | 16,9             | 2 923            | 3 144 |       |       |       |       |       |       |
| alte Länder (ab 91 mit Gesamt-Berlin)      | 1 735 226             | 18,4             | 2 588            | 2 827 | 2 897 | 2 574 | 2 465 | 2 450 | 2 625 | 2 828 |
| neue Länder                                | 642 073               | 12,9             | 4 490            | 4 609 |       |       |       |       |       |       |

\*) Häufigkeitszahl: Fälle pro 100 000 Einwohner

Häufigkeitszahlen in den Großstädten ab 200 000 Einwohner<sup>1)</sup> und in den Landeshauptstädten

## Diebstahl unter erschwerenden Umständen -4\*\*\*-

| Stadt                    | erf. Fälle | Häufigkeitszahl*) |       |       |       | Stadt            | erf. Fälle | Häufigkeitszahl*) |        |       |       |
|--------------------------|------------|-------------------|-------|-------|-------|------------------|------------|-------------------|--------|-------|-------|
|                          |            | 1994              | 1993  | 1992  | 1991  |                  |            | 1994              | 1993   | 1992  | 1991  |
| Aachen                   | 10 060     | 4 078             | 4 737 | 4 722 | 4 089 | Kassel (ab 1994) | 9 465      | 4 682             |        |       |       |
| Augsburg                 | 4 526      | 1 709             | 1 890 | 1 841 | 1 716 | Kiel             | 13 823     | 5 553             | 6 191  | 5 685 | 5 275 |
| Berlin                   | 185 473    | 5 337             | 5 976 | 6 368 | 5 386 | Köln             | 46 438     | 4 825             | 5 528  | 5 467 | 7 401 |
| Bielefeld                | 9 393      | 2 893             | 3 124 | 3 253 | 2 990 | Krefeld          | 7 865      | 3 151             | 3 043  | 3 216 | 3 023 |
| Bochum                   | 12 818     | 3 196             | 4 047 | 3 941 | 3 511 | Leipzig          | 47 211     | 9 618             | 10 361 |       |       |
| Bonn **)                 | 15 344     | 3 080             | 2 991 | 3 029 | 2 614 | Lübeck           | 12 108     | 5 573             | 5 731  | 5 993 | 6 314 |
| Braunschweig             | 8 915      | 3 479             | 3 308 | 2 977 | 2 873 | Magdeburg        | 23 243     | 8 591             | 9 197  |       |       |
| Bremen                   | 38 635     | 7 004             | 7 110 | 8 872 | 9 620 | Mainz            | 5 439      | 2 932             | 2 970  | 2 438 | 2 370 |
| Chemnitz                 | 10 019     | 3 584             | 4 418 |       |       | Mannheim         | 13 030     | 4 097             | 4 252  | 4 235 | 3 737 |
| Dortmund                 | 21 164     | 3 516             | 3 494 | 3 386 | 3 385 | Mönchengladbach  | 8 304      | 3 130             | 3 441  | 3 819 | 3 466 |
| Dresden                  | 30 608     | 6 386             | 4 952 |       |       | München          | 25 722     | 2 049             | 2 167  | 2 613 | 2 457 |
| Düsseldorf               | 24 712     | 4 298             | 4 543 | 4 551 | 4 766 | Münster          | 13 120     | 4 907             | 4 925  | 4 939 | 4 820 |
| Duisburg                 | 19 640     | 3 659             | 3 769 | 3 977 | 3 295 | Nürnberg         | 8 380      | 1 680             | 1 752  | 1 910 | 1 556 |
| Erfurt                   | 9 887      | 4 924             | 3 609 |       |       | Oberhausen       | 7 254      | 3 206             | 3 161  | 3 099 | 2 662 |
| Essen                    | 21 115     | 3 393             | 3 761 | 3 644 | 3 297 | Potsdam          | 14 148     | 10 159            | 14 194 |       |       |
| Frankfurt am Main        | 44 725     | 6 779             | 7 238 | 8 071 | 7 427 | Rostock          | 17 159     | 7 231             | 9 349  |       |       |
| Gelsenkirchen            | 10 337     | 3 504             | 3 883 | 4 221 | 3 482 | Saarbrücken      | 5 317      | 2 785             | 3 246  | 2 831 | 2 819 |
| Hagen                    | 4 947      | 2 302             | 2 327 | 2 277 | 4 304 | Schwerin         | 9 624      | 7 876             | 9 564  |       |       |
| Halle einschl. Saalkreis | 24 159     | 6 726             | 5 778 |       |       | Stuttgart        | 13 985     | 2 353             | 2 732  | 2 970 | 2 328 |
| Hamburg                  | 97 547     | 5 728             | 6 839 | 8 104 | 7 298 | Wiesbaden        | 6 821      | 2 518             | 2 688  | 2 532 | 2 405 |
| Hannover                 | 35 249     | 6 716             | 7 886 | 7 732 | 6 329 | Wuppertal        | 7 243      | 1 873             | 1 951  | 2 032 | 2 014 |
| Karlsruhe                | 7 992      | 2 875             | 2 736 | 3 369 | 2 552 |                  |            |                   |        |       |       |

1) vgl. Seite 59

\*) Häufigkeitszahl: Fälle pro 100 000 Einwohner

\*\*) Bereich des Polizeipräsidenten Bonn; nicht mit der Stadt Bonn identisch

## Häufigkeitszahlen in den Ländern

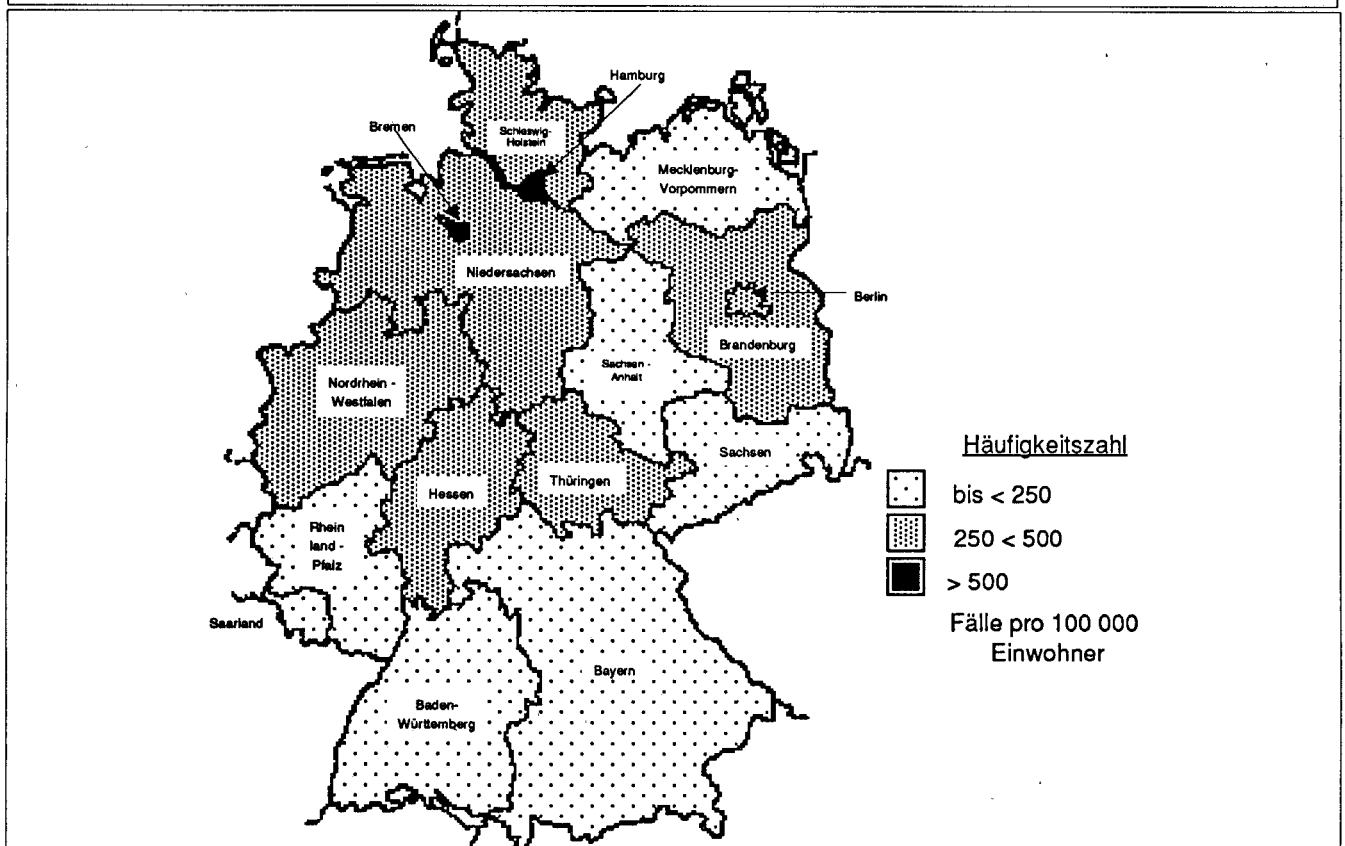
## Diebstahl unter erschwerenden Umständen in/aus Wohnräumen - 435\* -

| Land                                       | erfaßte Fälle Versuche |      | Häufigkeitszahl* |       |       |      |       |       |       |       |
|--|------------------------|------|------------------|-------|-------|------|-------|-------|-------|-------|
|  | 1994                   | in % | 1994             | 1993  | 1992  | 1991 | 1990  | 1989  | 1988  | 1987  |
| Baden-Württemberg                          | 13 681                 | 30,5 | 134              | 129   | 129   | 105  | 106   | 109   | 134   | 138   |
| Bayern                                     | 11 813                 | 29,2 | 100              | 100   | 108   | 97   | 103   | 109   | 114   | 119   |
| Berlin (bis einschl. 1990 nur West-Berlin) | 14 955                 | 33,8 | 430              | 436   | 442   | 464  | 542   | 480   | 451   | 548   |
| Brandenburg                                | 11 947                 | 8,2  | 471              | 708   |       |      |       |       |       |       |
| Bremen                                     | 3 461                  | 27,2 | 507              | 534   | 607   | 599  | 652   | 607   | 633   | 648   |
| Hamburg                                    | 15 194                 | 30,8 | 892              | 1 071 | 1 106 | 998  | 1 017 | 1 193 | 1 089 | 1 110 |
| Hessen                                     | 17 502                 | 30,1 | 293              | 261   | 260   | 237  | 261   | 245   | 298   | 292   |
| Mecklenburg-Vorpommern                     | 2 597                  | 13,0 | 141              | 197   |       |      |       |       |       |       |
| Niedersachsen                              | 29 159                 | 33,5 | 381              | 425   | 367   | 304  | 298   | 289   | 325   | 327   |
| Nordrhein-Westfalen                        | 51 228                 | 30,8 | 288              | 304   | 281   | 245  | 258   | 287   | 310   | 275   |
| Rheinland-Pfalz                            | 7 262                  | 30,0 | 185              | 184   | 187   | 155  | 186   | 212   | 230   | 239   |
| Saarland                                   | 1 962                  | 36,2 | 181              | 240   | 175   | 155  | 165   | 180   | 184   | 169   |
| Sachsen                                    | 6 165                  | 22,4 | 134              | 164   |       |      |       |       |       |       |
| Sachsen-Anhalt                             | 6 878                  | 9,3  | 248              | 230   |       |      |       |       |       |       |
| Schleswig-Holstein                         | 9 617                  | 40,2 | 357              | 422   | 359   | 293  | 324   | 326   | 429   | 417   |
| Thüringen                                  | 7 561                  | 21,6 | 299              | 288   |       |      |       |       |       |       |
| Bundesgebiet insgesamt                     | 210 982                | 28,8 | 259              | 280   |       |      |       |       |       |       |
| alte Länder (ab 91 mit Gesamt-Berlin)      | 175 834                | 31,8 | 262              | 276   | 264   | 233  | 242   | 253   | 275   | 269   |
| neue Länder                                | 35 148                 | 14,1 | 246              | 299   |       |      |       |       |       |       |

\*) Häufigkeitszahl: Fälle pro 100 000 Einwohner

### Verteilung nach Häufigkeitszahlen 1994

- Diebstahl unter erschwerenden Umständen in/aus Wohnräumen - 435\* -



Häufigkeitszahlen in den Großstädten ab 100 000 Einwohner<sup>1)</sup>

## Diebstahl unter erschwerenden Umständen in/aus Wohnräumen -435\*-

| Stadt                           | erf. Fälle | Häufigkeitszahl*) |       |       |      | Stadt             | erf. Fälle | Häufigkeitszahl*) |      |      |      |
|---------------------------------|------------|-------------------|-------|-------|------|-------------------|------------|-------------------|------|------|------|
|                                 |            | 1994              | 1993  | 1992  | 1991 |                   |            | 1994              | 1993 | 1992 | 1991 |
| Aachen                          | 769        | 312               | 310   | 287   | 311  | Koblenz           | 304        | 277               | 317  | 348  | 225  |
| Augsburg                        | 323        | 122               | 170   | 159   | 218  | Köln              | 4 346      | 452               | 476  | 523  | 356  |
| Bergisch Gladbach               | 358        | 341               | 320   | 309   | 282  | Krefeld           | 1 007      | 404               | 394  | 281  | 275  |
| Berlin                          | 14 955     | 430               | 436   | 442   | 464  | Leipzig           | 1 745      | 356               | 507  |      |      |
| Bielefeld                       | 1 092      | 336               | 246   | 290   | 162  | Leverkusen        | 387        | 239               | 332  | 285  | 261  |
| Bochum                          | 1 418      | 354               | 426   | 333   | 302  | Ludwigshafen      | 641        | 295               | 194  | 176  | 146  |
| Bonn **)                        | 1 299      | 261               | 269   | 269   | 204  | Lübeck            | 364        | 216               | 240  | 331  | 318  |
| Bottrop                         | 401        | 335               | 343   | 380   | 348  | Magdeburg         | 600        | 222               | 604  |      |      |
| Braunschweig                    | 909        | 355               | 417   | 345   | 443  | Mainz             | 541        | 292               | 253  | 240  | 302  |
| Bremen                          | 2 777      | 503               | 539   | 639   | 646  | Mannheim          | 821        | 258               | 234  | 236  | 213  |
| Bremerhaven                     | 684        | 520               | 513   | 474   | 400  | Mönchengladbach   | 1 117      | 421               | 288  | 300  | 303  |
| Chemnitz                        | 270        | 97                | 123   |       |      | Moers             | 325        | 305               | 336  | 407  | 393  |
| Cottbus                         | 182        | 142               | 146   |       |      | Mülheim a.d. Ruhr | 496        | 280               | 388  | 344  | 272  |
| Darmstadt                       | 334        | 239               | 171   | 194   | 244  | München           | 2 223      | 177               | 177  | 222  | 207  |
| Dortmund                        | 1 878      | 312               | 339   | 381   | 361  | Münster           | 575        | 215               | 254  | 228  | 299  |
| Dresden                         | 475        | 99                | 115   |       |      | Neuss             | 531        | 357               | 321  | 240  | 241  |
| Düsseldorf                      | 2 468      | 429               | 409   | 335   | 349  | Nürnberg          | 941        | 189               | 210  | 192  | 159  |
| Duisburg                        | 2 013      | 375               | 353   | 391   | 352  | Oberhausen        | 895        | 396               | 321  | 388  | 309  |
| Erfurt                          | 564        | 281               | 193   |       |      | Offenbach         | 465        | 398               | 374  | 510  | 295  |
| Erlangen                        | 106        | 104               | 91    | 68    | 88   | Oldenburg         | 430        | 291               | 270  | 389  | 382  |
| Essen                           | 2 359      | 379               | 447   | 316   | 311  | Osnabrück         | 995        | 592               | 556  | 362  | 336  |
| Frankfurt am Main               | 3 701      | 561               | 566   | 633   | 602  | Paderborn         | 257        | 197               | 237  | 165  | 150  |
| Freiburg im Breisgau            | 414        | 210               | 283   | 230   | 154  | Pforzheim         | 134        | 114               | 76   | 80   | 107  |
| Fürth                           | 206        | 191               | 174   | 140   | 111  | Potsdam           | 369        | 265               | 448  |      |      |
| Gelsenkirchen                   | 945        | 320               | 273   | 302   | 237  | Recklinghausen    | 428        | 337               | 250  | 367  | 312  |
| Gera                            | 355        | 289               | 287   | 256   | 108  | Regensburg        | 264        | 211               | 253  | 108  | 102  |
| Göttingen                       | 560        | 436               | 397   | 326   | 450  | Remscheid         | 261        | 211               | 315  | 362  | 253  |
| Hagen                           | 485        | 226               | 317   | 202   | 203  | Reutlingen        | 222        | 206               | 98   | 89   | 96   |
| Halle <i>einschl. Saalkreis</i> | 1 491      | 415               | 274   |       |      | Rostock           | 295        | 124               | 153  |      |      |
| Hamburg                         | 15 194     | 892               | 1 071 | 1 106 | 998  | Saarbrücken       | 525        | 275               | 353  | 292  | 199  |
| Hamm                            | 656        | 360               | 212   | 164   | 143  | Salzgitter        | 322        | 274               | 242  | 328  | 199  |
| Hannover                        | 5 161      | 983               | 1 086 | 1 010 | 716  | Schwerin          | 291        | 238               | 387  |      |      |
| Heidelberg                      | 230        | 165               | 135   | 146   | 200  | Siegen            | 136        | 122               | 96   | 116  | 88   |
| Heilbronn                       | 165        | 135               | 112   | 123   | 114  | Solingen          | 335        | 202               | 228  | 190  | 238  |
| Herne                           | 466        | 258               | 250   | 334   | 276  | Stuttgart         | 1 100      | 185               | 212  | 217  | 186  |
| Hildesheim                      | 650        | 611               | 527   | 870   | 482  | Ulm               | 249        | 217               | 146  | 166  | 154  |
| Ingolstadt                      | 212        | 193               | 128   | 147   | 86   | Wiesbaden         | 790        | 292               | 282  | 255  | 278  |
| Jena                            | 621        | 620               | 559   |       |      | Witten            | 256        | 242               | 194  | 292  | 224  |
| Kaiserslautern (ab 92)          | 256        | 250               | 351   | 410   |      | Wolfsburg         | 241        | 188               | 294  | 334  | 188  |
| Karlsruhe                       | 501        | 180               | 202   | 237   | 162  | Würzburg          | 228        | 177               | 185  | 89   | 136  |
| Kassel                          | 1 051      | 520               | 358   | 332   | 298  | Wuppertal         | 1 043      | 270               | 278  | 262  | 232  |
| Kiel                            | 516        | 207               | 256   | 232   | 191  | Zwickau           | 130        | 120               | 93   |      |      |

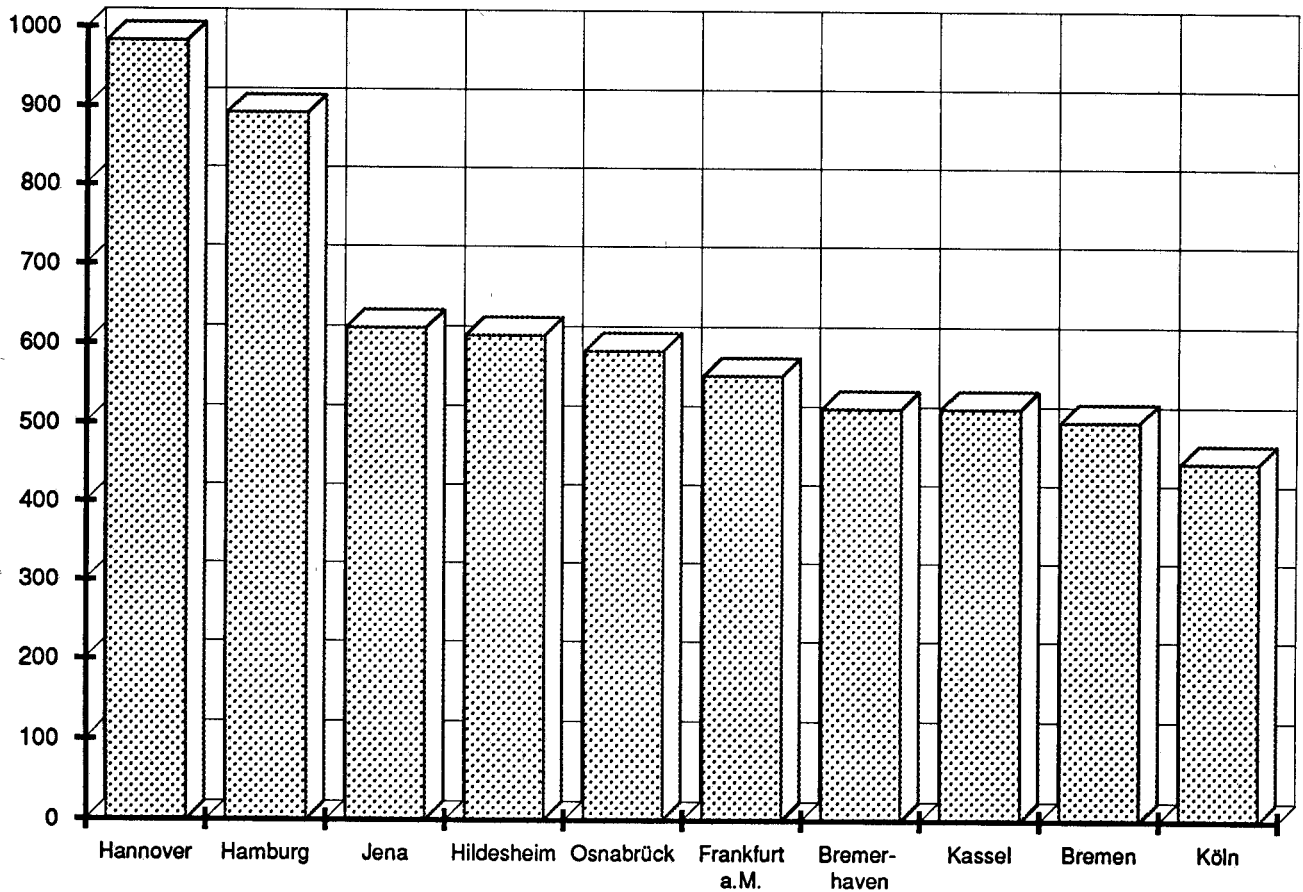
1) vgl. Seite 59

\*) Häufigkeitszahl: Fälle pro 100 000 Einwohner

\*\*) Bereich des Polizeipräsidenten Bonn; nicht mit der Stadt Bonn identisch

**Städte ab 100 000 Einwohner  
mit den höchsten Häufigkeitszahlen 1994  
"schwerer" Diebstahl in/aus Wohnräumen**

Häufigkeitszahl\*)

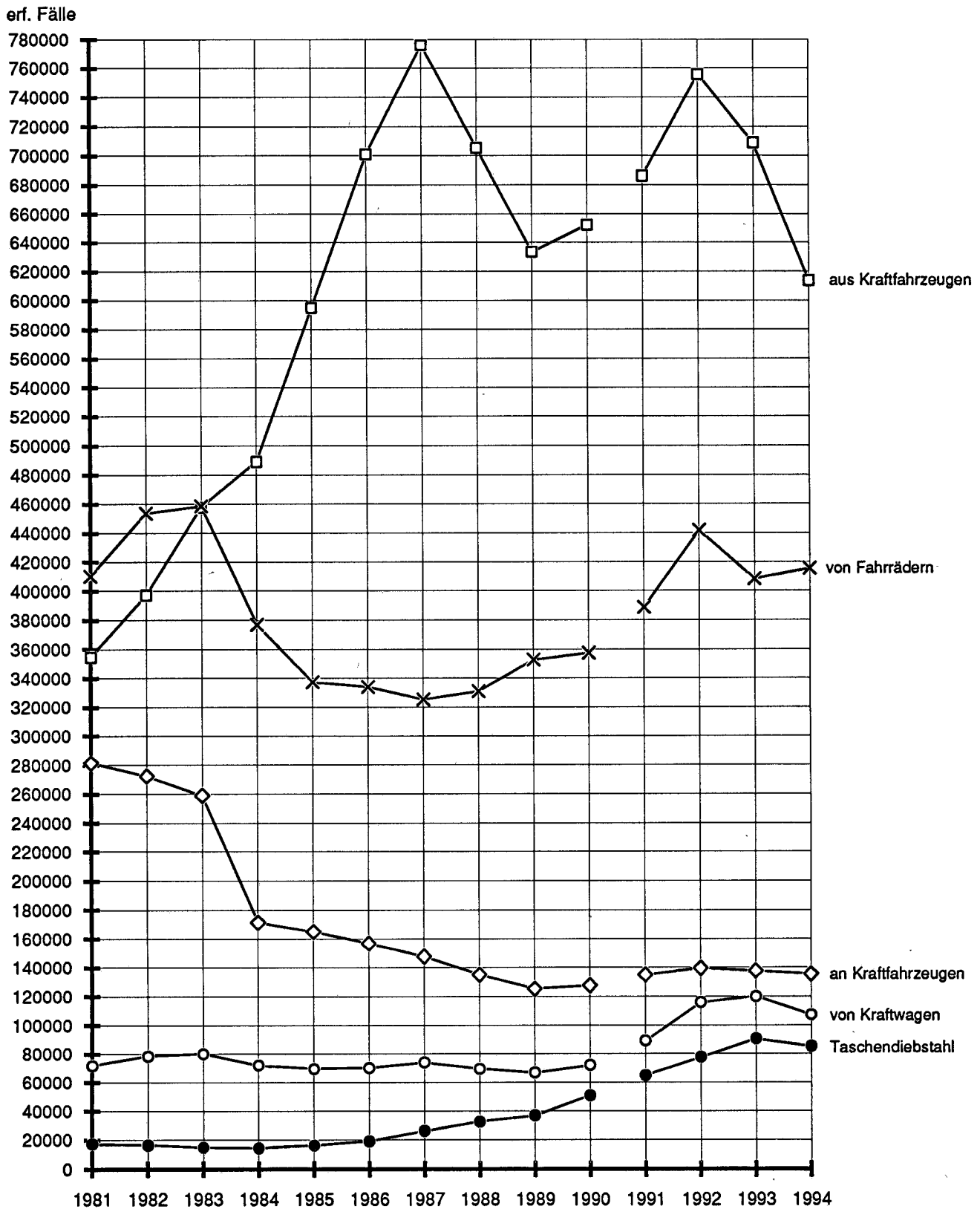


\*) Fälle pro 100 000 Einwohner; Bevölkerungszahlen der Städte siehe Seite 59

Beim Vergleich ist vor allem zu beachten, daß sich das Anzeigeverhalten in diesen Städten unterscheiden kann, daß Bevölkerungsstruktur und Tätermobilität unterschiedlich sind, und daß bei der Berechnung der Häufigkeitszahlen nur die amtlich gemeldete Wohnbevölkerung, nicht jedoch Pendler, Touristen, Durchreisende, Stationierungstreitkräfte und andere nicht gemeldete Personen berücksichtigt sind, deren

Zahlen ebenfalls von Stadt zu Stadt erheblich differieren. Zu denken ist ferner an eine unterschiedliche Häufigkeit von bewohnbaren Gartenhäusern pp., eine möglicherweise unterschiedliche Zuordnung zum Wohnraumbegriff oder ein unterschiedliches Ausmaß der Erfassung gleich in der Obergruppe "schwerer Diebstahl" statt korrekt in der Untergruppe "schwerer Diebstahl in/aus Wohnräumen".

2.8 Diebstahl insgesamt



1981 - 1990 Bereich: Bundesrepublik Deutschland nach dem Gebietsstand bis zum 03. Oktober 1990  
 ab 1991 Bereich: alte Länder mit Gesamt-Berlin  
 Auf die graphische Darstellung der Fallentwicklung (1993/1994) für das Bundesgebiet insgesamt wird wegen der Übersichtlichkeit verzichtet.

**Fallentwicklung und Aufklärung**Bereich: *Bundesgebiet insgesamt (siehe auch Seite 20)*

Tabelle: 01

| Schlüssel | Straftaten(gruppen)           | erfaßte Fälle |           | Steigerung<br>-absolut- | Steigerungs-<br>rate in % | Aufklärungsquote (in %) |      |
|-----------|-------------------------------|---------------|-----------|-------------------------|---------------------------|-------------------------|------|
|           |                               | 1994          | 1993      |                         |                           | 1994                    | 1993 |
| ****      | Diebstahl insgesamt           | 3 866 366     | 4 151 087 | - 284 721               | -6,9                      | 26,4                    | 27,2 |
|           | darunter:                     |               |           |                         |                           |                         |      |
| ***1      | von Kraftwagen *)             | 211 576       | 214 836   | - 3 260                 | -1,5                      | 19,9                    | 20,4 |
| ***2      | von Mopeds und Krafträdern *) | 60 781        | 61 909    | - 1 128                 | -1,8                      | 18,9                    | 17,5 |
| ***3      | von Fahrrädern *)             | 529 763       | 526 764   | 2 999                   | 0,6                       | 6,7                     | 6,9  |
| ***5      | von unbaren Zahlungsmitteln   | 51 324        | 46 194    | 5 130                   | 11,1                      | 9,8                     | 9,8  |
| ***7      | von/aus Automaten             | 87 024        | 115 175   | - 28 151                | -24,4                     | 19,5                    | 16,9 |
| *50*      | aus Kraftfahrzeugen           | 745 945       | 845 769   | - 99 824                | -11,8                     | 9,6                     | 9,8  |
| *550      | an Kraftfahrzeugen            | 189 243       | 186 295   | 2 948                   | 1,6                       | 9,5                     | 8,9  |
| *90*      | Taschendiebstahl              | 96 189        | 100 984   | - 4 795                 | -4,7                      | 5,4                     | 6,3  |

\*) Fälle von Gebrauchsentwendung (§ 248b StGB) sind darin enthalten.

1994 war bei Diebstahl von unbaren Zahlungsmitteln ein Anstieg gegenüber dem Vorjahr zu verzeichnen, während die registrierten Diebstähle aus Kraftfahrzeugen und von/aus Automaten beträchtlich abgenommen haben. Beim Rückgang des erfaßten Diebstahls von Kraftwagen in den alten Ländern mit Gesamt-Berlin um 10,6 % könnten bereits Präventionsmaßnahmen (z.B. Einführung von Wegfahrsperrern) eine Rolle spielen. Der Rückgang bei Diebstahl aus Kraftfahrzeugen und von Kraftwagen dürfte vor allem

aber mit geänderten Versicherungsverträgen (Kaskoverzicht bzw. höhere Selbstbeteiligung) zusammenhängen, was sich vor allem auf die Zahl der vorge-täuschten Diebstähle (Ziel: Betrug z.N.v. Versicherungen), aber auch auf das Anzeigeverhalten bei echten Diebstählen mit geringem Schaden ausgewirkt haben könnte. Die Aufklärungsquoten sind bei Fahrraddiebstahl, Diebstahl an und aus Kraftfahrzeugen, Diebstahl von unbaren Zahlungsmitteln und beim Taschendiebstahl besonders niedrig.

**Kraftfahrzeugdelikte -Vergleich neue/alte Länder-**

| Schlüssel | Straftaten(gruppen)   | neue Länder        |                    |                     |              | alte Länder mit Gesamt-Berlin |                    |                     |              |
|-----------|---|--------------------|--------------------|---------------------|--------------|-------------------------------|--------------------|---------------------|--------------|
|           |   | erf. Fälle<br>1994 | erf. Fälle<br>1993 | Veränderung<br>in % | HZ*)<br>1994 | erf. Fälle<br>1994            | erf. Fälle<br>1993 | Veränderung<br>in % | HZ*)<br>1994 |
| ***1      | Diebstahl -insgesamt- von Kraftwagen (einschl. unbefugter Gebrauch)             | 104 289            | 94 821             | 10,0                | 729          | 107 287                       | 120 015            | -10,6               | 160          |
| ***2      | Diebstahl -insgesamt- von Mopeds und Krafträdern (einschl. unbefugter Gebrauch) | 24 865             | 26 308             | -5,5                | 174          | 35 916                        | 35 601             | 0,9                 | 54           |
| *50*      | Diebstahl -insgesamt- in/aus Kfz  | 132 151            | 136 816            | -3,4                | 924          | 613 794                       | 708 953            | -13,4               | 916          |
| *550      | Diebstahl -insgesamt- an Kfz  | 53 725             | 48 573             | 10,6                | 376          | 135 518                       | 137 722            | -1,6                | 202          |
| 5111      | betrügerisches Erlangen von Kfz   | 853                | 705                | 21,0                | 6            | 2 894                         | 2 687              | 7,7                 | 4            |
| 5310      | Unterschlagung von Kfz  | 2 665              | 2 294              | 16,2                | 19           | 7 667                         | 8 204              | -6,5                | 11           |
| 6310      | Hehlerei von Kfz (§§ 259-260a StGB)   | 790                | 301                | -                   | 6            | 1 917                         | 1 731              | 10,7                | 3            |
| 6311      | darunter: gewerbsmäßig (§ 260 StGB)   | 338                | 36                 | -                   | 2            | 355                           | 287                | 23,7                | 1            |
| 6741      | Sachbeschädigung an Kfz   | 53 828             | 59 889             | -10,1               | 376          | 198 760                       | 203 412            | -2,3                | 296          |
|           | <b>Kraftfahrzeugdelikte insgesamt</b>   | <b>373 166</b>     | <b>369 707</b>     | <b>0,9</b>          | <b>2 610</b> | <b>1 103 753</b>              | <b>1 218 325</b>   | <b>-9,4</b>         | <b>1 646</b> |

Bei Kraftwagendiebstahl waren die neuen Länder bezogen auf ihre Einwohnerzahl erheblich stärker belastet als die alten Länder mit Gesamt-Berlin. Die Einwohnerzahl ist jedoch nur eine bedingt aussagefähige Bezugsgröße für diesen Deliktsbereich. Wichtig wäre auch die Zahl der tatsächlich in der Öffentlichkeit be-

triebenen Kraftfahrzeuge ohne Garagenunterbringung, die aber nicht bekannt ist. Zudem dürfte sowohl ein großer Teil der Geschädigten als auch der Täter nicht aus der Tatortgemeinde stammen. Auffallend ist die bei Kraftwagendiebstahl gegenläufige Entwicklung in den alten und den neuen Ländern.

**Bekanntgewordene Fälle****Bereich: Bundesgebiet insgesamt****Tabelle: 01**

| Schlüssel | Straftaten(gruppen)           | erfaßte Fälle | davon: Versuche in % | Tatortverteilung in %         |                        |                         |                            |
|-----------|-------------------------------|---------------|----------------------|-------------------------------|------------------------|-------------------------|----------------------------|
|           |                               |               |                      | bis 20T<br>Einwohner<br>42,0* | 20T -<br>100T<br>26,0* | 100T -<br>500T<br>17,2* | 500T -<br>u. mehr<br>14,8* |
| * * * *   | Diebstahl insgesamt           | 3 866 366     | 11,0                 | 23,6                          | 27,4                   | 23,1                    | 25,6                       |
|           | darunter:                     |               |                      |                               |                        |                         |                            |
| ***1      | von Kraftwagen *)             | 211 576       | 27,7                 | 25,5                          | 23,7                   | 27,7                    | 22,9                       |
| ***2      | von Mopeds und Krafträdern *) | 60 781        | 4,6                  | 29,5                          | 34,3                   | 22,2                    | 13,8                       |
| ***3      | von Fahrrädern *)             | 529 763       | 0,5                  | 20,8                          | 36,9                   | 21,5                    | 20,7                       |
| ***5      | von unbaren Zahlungsmitteln   | 51 324        | 0,5                  | 12,7                          | 13,6                   | 30,4                    | 42,6                       |
| ***7      | von/aus Automaten             | 87 024        | 14,1                 | 37,2                          | 25,6                   | 18,3                    | 18,7                       |
| *50*      | aus Kraftfahrzeugen           | 745 945       | 18,5                 | 19,7                          | 25,7                   | 25,5                    | 29,0                       |
| *550      | an Kraftfahrzeugen            | 189 243       | 1,9                  | 28,7                          | 29,3                   | 22,6                    | 19,0                       |
| *90*      | Taschendiebstahl              | 96 189        | 1,4                  | 3,1                           | 7,4                    | 27,2                    | 60,5                       |

\*) prozentualer Anteil dieser Gemeindegrößenklasse an der Wohnbevölkerung am 01.01.1994

\*\*) Fälle von Gebrauchsentwendung (§ 248b StGB) sind darin enthalten.

Über ein Viertel aller Kraftwagendiebstähle blieb im Versuch stecken. Die Tatortverteilung der in der Tabelle aufgeführten Delikte ist sehr unterschiedlich. Bei Taschendiebstahl, Diebstahl von unbaren Zahlungsmitteln und bei Diebstahl aus Kraftfahrzeugen entfiel der höchste Tatortanteil auf Großstädte ab

500 000 Einwohner. Bei Diebstahl von Fahrrädern, Mopeds und Krafträdern nahmen Städte zwischen 20 000 und 100 000 Einwohner eine Spitzenposition ein. Bei Diebstahl von/aus Automaten waren dies Städte und Gemeinden unter 20 000 Einwohner.

**Geschlechts- und Altersstruktur der Tatverdächtigen****Bereich: Bundesgebiet insgesamt****Tabelle: 20**

| Schlüssel | Straftat                      | Tatverdächtige insgesamt | Geschlecht |        | Kinder                | Jugendl.                 | Heranw.                  | Erwachsene   |
|-----------|-------------------------------|--------------------------|------------|--------|-----------------------|--------------------------|--------------------------|--------------|
|           |                               |                          | männl.     | weibl. | bis unter<br>14 Jahre | 14 bis unter<br>18 Jahre | 18 bis unter<br>21 Jahre | 21 und älter |
|           |                               |                          | in %       |        | in %                  |                          |                          |              |
| * * * *   | Diebstahl insgesamt           | 772 757                  | 70,9       | 29,1   | 9,3                   | 17,6                     | 10,7                     | 62,4         |
|           | darunter:                     |                          |            |        |                       |                          |                          |              |
| ***1      | von Kraftwagen *)             | 38 115                   | 95,1       | 4,9    | 1,8                   | 28,3                     | 24,5                     | 45,5         |
| ***2      | von Mopeds und Krafträdern *) | 13 455                   | 98,0       | 2,0    | 10,5                  | 58,8                     | 15,1                     | 15,6         |
| ***3      | von Fahrrädern *)             | 27 095                   | 93,6       | 6,4    | 12,4                  | 30,8                     | 15,4                     | 41,4         |
| ***5      | von unbaren Zahlungsmitteln   | 4 865                    | 80,5       | 19,5   | 2,7                   | 12,8                     | 15,2                     | 69,3         |
| ***7      | von/aus Automaten             | 14 575                   | 95,2       | 4,8    | 6,1                   | 30,3                     | 22,1                     | 41,4         |
| *50*      | aus Kraftfahrzeugen           | 36 932                   | 96,4       | 3,6    | 3,9                   | 24,3                     | 28,8                     | 43,0         |
| *550      | an Kraftfahrzeugen            | 15 857                   | 95,7       | 4,3    | 6,9                   | 24,2                     | 24,8                     | 44,1         |
| *90*      | Taschendiebstahl              | 4 624                    | 74,5       | 25,5   | 10,5                  | 16,1                     | 13,0                     | 60,3         |

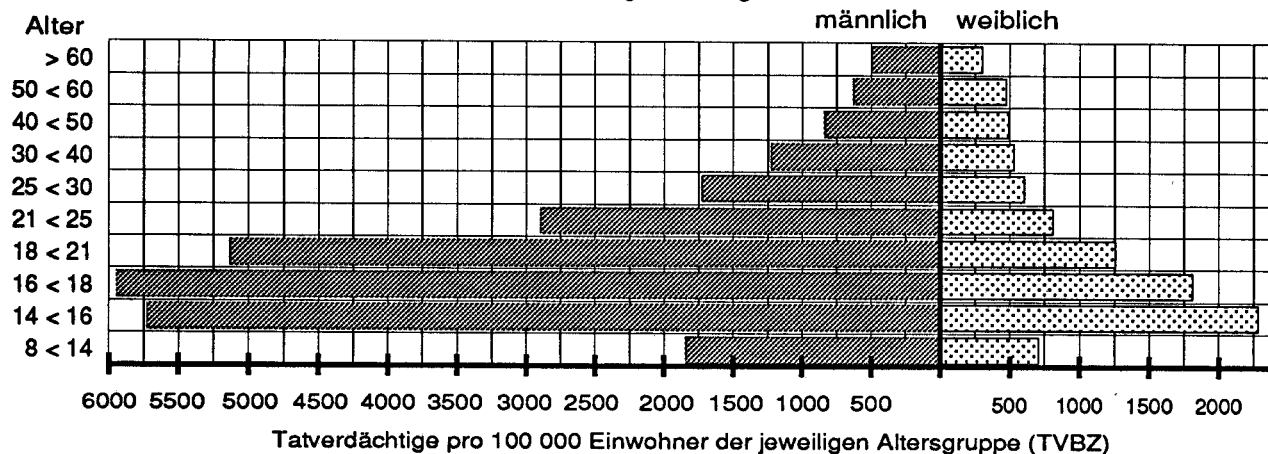
\*) Fälle von Gebrauchsentwendung (§ 248b StGB) sind darin enthalten.

Bei Diebstahl von Kraftwagen einschließlich der Gebrauchsentwendung war jeder vierte Tatverdächtige unter 18 Jahre. Bei dieser Altersgruppe dürfte es sich meist um Gebrauchsentwendungen (Spritztour als Freizeitvergnügen) handeln. Siehe dazu auch die Grafik auf Seite 184, aus der hervorgeht, daß bezogen auf die Bevölkerung Jugendliche ab 16 und Her-

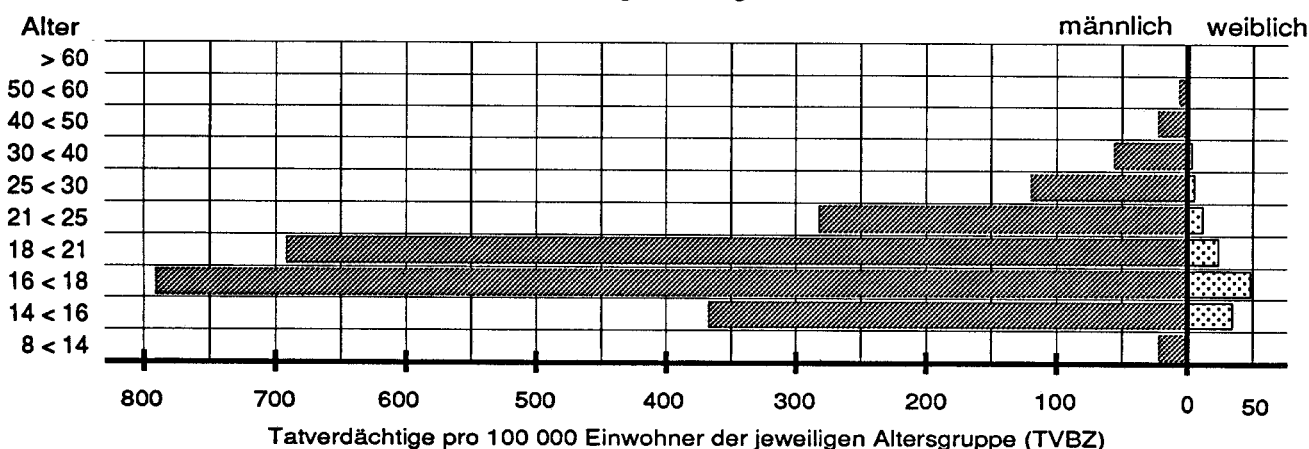
anwachsende am häufigsten als Tatverdächtige ermittelt wurden. Allerdings dürfte bei den unaufgeklärten Fällen der Erwachsenenanteil höher sein. Jeder zweite Tatverdächtige war beim Moped- und Kraftradiebstahl ein Jugendlicher. Ein relativ hoher Kinderanteil unter den Tatverdächtigen zeigt sich beim Fahrrad-, Kraftrad- und Taschendiebstahl.



**Tatverdächtigenbelastung 1994 bei Diebstahl insgesamt  
im Bundesgebiet insgesamt**



**Tatverdächtigenbelastung 1994 bei Diebstahl insgesamt von Kraftwagen  
im Bundesgebiet insgesamt**



**Nichtdeutsche Tatverdächtige nach Art und Anlaß ihres Aufenthaltes in der Deutschland**

Bereich: alte Länder mit Gesamt-Berlin

Tabelle: 61 (liegt für die neuen Länder nicht vor)

| Schlüssel | Straftat                     | Tatverdächtige insgesamt | Nichtdeutsche Tatverdächtige | Aufenthalt der nichtdeutschen Tatverdächtigen |                            |                        |                 |              |                   |              |          |  |
|-----------|------------------------------|--------------------------|------------------------------|---|----------------------------|------------------------|-----------------|--------------|-------------------|--------------|----------|--|
|           |                              |                          |                              | illegal                                       | legal                      |                        |                 |              |                   |              |          |  |
|           |                              |                          |                              |   | Stationierungsstreitkräfte | Tourist/Durchreisender | Student/Schüler | Arbeitnehmer | Gewerbetreibender | Asylbewerber | Sonstige |  |
| * * * * * | Diebstahl insgesamt          | 600 333                  | 176 357 29,4                 | 2,7   | 0,6                        | 14,5                   | 12,9            | 14,6         | 0,5               | 30,1         | 24,0     |  |
| ***1      | darunter: von Kraftwagen *)  | 22 705                   | 6 032 26,6                   | 6,8   | 1,1                        | 12,5                   | 10,6            | 19,0         | 0,9               | 15,6         | 33,5     |  |
| ***2      | von Mopeds und Krafrädern *) | 7 778                    | 1 443 18,6                   | 0,8   | 1,0                        | 4,1                    | 39,4            | 11,2         | 0,2               | 13,7         | 29,7     |  |
| ***3      | von Fahrrädern *)            | 22 586                   | 6 910 30,6                   | 1,7   | 0,9                        | 8,8                    | 22,9            | 14,5         | 0,3               | 29,1         | 21,8     |  |
| ***5      | von unbaren Zahlungsmitteln  | 4 007                    | 1 103 27,5                   | 3,9   | 0,4                        | 5,5                    | 12,0            | 19,9         | 0,6               | 16,4         | 41,3     |  |
| ***7      | von/aus Automaten            | 11 703                   | 3 951 33,8                   | 2,8   | 0,5                        | 6,0                    | 17,6            | 22,2         | 0,8               | 24,0         | 26,0     |  |
| *50*      | aus Kraftfahrzeugen          | 28 748                   | 9 310 32,4                   | 2,4   | 1,3                        | 14,5                   | 13,6            | 24,8         | 0,6               | 15,3         | 27,6     |  |
| *550      | an Kraftfahrzeugen           | 10 972                   | 2 576 23,5                   | 3,8   | 1,7                        | 20,7                   | 9,5             | 21,9         | 1,3               | 17,8         | 23,3     |  |
| *90*      | Taschendiebstahl             | 3 976                    | 2 896 72,8                   | 11,4  | 0,2                        | 15,0                   | 4,0             | 4,6          | 0,3               | 36,5         | 28,0     |  |

\*) Fälle von Gebrauchsentwendung (§ 248b StGB) sind darin enthalten.

Drei von vier Tatverdächtigen waren beim Taschendiebstahl (Trickdiebstahl aus am Körper getragenen Taschen) Nichtdeutsche, und jeder dritte nichtdeut-

sche Tatverdächtige war Asylbewerber. Taschendiebe sind meist professionelle, international reisende Täter.

**Häufigkeitszahlen in den Ländern**

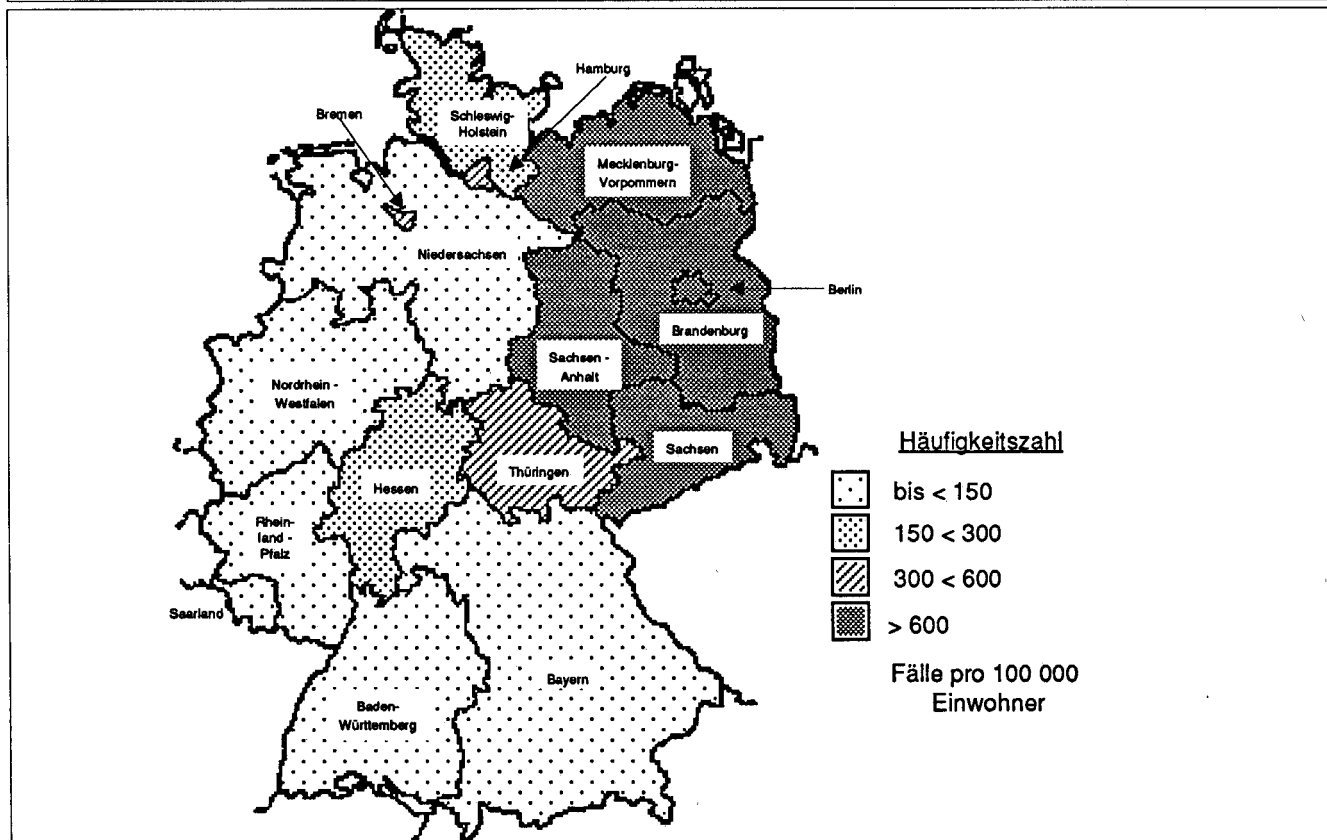
Diebstahl insgesamt von Kraftwagen (einschl. unbefugte Ingebrauchnahme) -\*\*\*1-

| Land   | erfaßte Fälle<br>1994 | Aufklärungs-<br>quote | Häufigkeitszahl* |            |            |            |            |            |            |            |
|--|-----------------------|-----------------------|------------------|------------|------------|------------|------------|------------|------------|------------|
|  |                       |                       | 1994             | 1993       | 1992       | 1991       | 1990       | 1989       | 1988       | 1987       |
| Baden-Württemberg                            | 7 361                 | 33,6                  | 72               | 81         | 83         | 65         | 62         | 62         | 65         | 75         |
| Bayern                                       | 6 736                 | 45,2                  | 57               | 62         | 66         | 54         | 52         | 50         | 55         | 53         |
| Berlin (bis einschl. 1990 nur West-Berlin)   | 25 340                | 12,5                  | 729              | 834        | 787        | 455        | 308        | 203        | 206        | 292        |
| Brandenburg                                  | 23 182                | 21,6                  | 914              | 814        |            |            |            |            |            |            |
| Bremen                                       | 3 180                 | 11,7                  | 466              | 440        | 432        | 397        | 303        | 319        | 322        | 346        |
| Hamburg                                      | 6 736                 | 15,5                  | 396              | 467        | 574        | 449        | 409        | 431        | 469        | 478        |
| Hessen                                       | 11 795                | 21,5                  | 198              | 217        | 220        | 188        | 156        | 155        | 160        | 167        |
| Mecklenburg-Vorpommern                       | 18 305                | 14,5                  | 993              | 1 196      |            |            |            |            |            |            |
| Niedersachsen                                | 11 329                | 28,1                  | 148              | 175        | 153        | 123        | 118        | 100        | 104        | 116        |
| Nordrhein-Westfalen                          | 24 538                | 22,6                  | 138              | 152        | 145        | 124        | 113        | 107        | 112        | 115        |
| Rheinland-Pfalz                              | 3 597                 | 32,7                  | 92               | 107        | 96         | 91         | 82         | 81         | 84         | 88         |
| Saarland                                     | 1 167                 | 25,9                  | 108              | 132        | 119        | 100        | 104        | 103        | 107        | 124        |
| Sachsen                                      | 33 587                | 13,0                  | 729              | 590        |            |            |            |            |            |            |
| Sachsen-Anhalt                               | 20 990                | 16,6                  | 756              | 643        |            |            |            |            |            |            |
| Schleswig-Holstein                           | 5 508                 | 31,0                  | 204              | 231        | 215        | 196        | 164        | 160        | 173        | 179        |
| Thüringen                                    | 8 225                 | 23,9                  | 325              | 254        |            |            |            |            |            |            |
| <b>Bundesgebiet insgesamt</b>                | <b>211 576</b>        | <b>22,9</b>           | <b>260</b>       | <b>265</b> |            |            |            |            |            |            |
| <b>alte Länder (ab 91 mit Gesamt-Berlin)</b> | <b>107 287</b>        | <b>16,8</b>           | <b>160</b>       | <b>180</b> | <b>176</b> | <b>137</b> | <b>115</b> | <b>108</b> | <b>113</b> | <b>121</b> |
| <b>neue Länder</b>                           | <b>104 289</b>        | <b>19,9</b>           | <b>729</b>       | <b>659</b> |            |            |            |            |            |            |

\*) Häufigkeitszahl: Fälle pro 100 000 Einwohner

**Verteilung nach Häufigkeitszahlen 1994**

- Diebstahl insgesamt von Kraftwagen (einschl. unbefugte Ingebrauchnahme) -\*\*\*1-



Häufigkeitszahlen in den Großstädten ab 200 000 Einwohner<sup>1)</sup> und in den Landeshauptstädten

Diebstahl von Kraftwagen (einschl. unbefugte Ingebrauchnahme) -\*\*\*1-

| Stadt                           | erf. Fälle | AQ   | Häufigkeitszahl <sup>*)</sup> |       |      | Stadt            | erf. Fälle | AQ   | Häufigkeitszahl <sup>*)</sup> |       |      |
|---------------------------------|------------|------|-------------------------------|-------|------|------------------|------------|------|-------------------------------|-------|------|
|                                 |            |      | 1994                          | 1993  | 1992 |                  |            |      | 1994                          | 1993  | 1992 |
| Aachen                          | 1 212      | 14,1 | 491                           | 533   | 461  | Kassel (ab 1994) | 681        | 24,9 | 337                           |       |      |
| Augsburg                        | 194        | 46,9 | 73                            | 99    | 73   | Kiel             | 559        | 28,6 | 225                           | 298   | 209  |
| Berlin                          | 25 340     | 12,5 | 729                           | 834   | 787  | Köln             | 2 076      | 16,7 | 216                           | 248   | 222  |
| Bielefeld                       | 445        | 20,7 | 137                           | 151   | 149  | Krefeld          | 478        | 23,9 | 192                           | 175   | 151  |
| Bochum                          | 812        | 12,6 | 202                           | 132   | 238  | Leipzig          | 11 072     | 9,7  | 2 256                         | 2 434 |      |
| Bonn **)                        | 524        | 17,0 | 105                           | 138   | 140  | Lübeck           | 580        | 19,0 | 267                           | 308   | 398  |
| Braunschweig                    | 514        | 16,7 | 201                           | 204   | 203  | Magdeburg        | 4 035      | 15,6 | 1 491                         | 2 144 |      |
| Bremen                          | 2 794      | 10,9 | 507                           | 451   | 444  | Mainz            | 232        | 14,7 | 125                           | 200   | 135  |
| Chemnitz                        | 2 160      | 20,7 | 773                           | 1 028 |      | Mannheim         | 452        | 20,6 | 142                           | 162   | 195  |
| Dortmund                        | 1 432      | 12,2 | 238                           | 252   | 225  | Mönchengladbach  | 503        | 21,1 | 190                           | 174   | 176  |
| Dresden                         | 8 048      | 11,2 | 1 679                         | 710   |      | München          | 1 424      | 37,4 | 113                           | 142   | 161  |
| Düsseldorf                      | 1 440      | 18,0 | 250                           | 282   | 274  | Münster          | 359        | 25,6 | 134                           | 138   | 126  |
| Duisburg                        | 903        | 22,9 | 168                           | 198   | 189  | Nürnberg         | 418        | 29,9 | 84                            | 96    | 84   |
| Erfurt                          | 2 368      | 15,8 | 1 179                         | 795   |      | Oberhausen       | 251        | 25,1 | 111                           | 147   | 182  |
| Essen                           | 1 063      | 22,5 | 171                           | 173   | 155  | Potsdam          | 2 169      | 20,3 | 1 557                         | 2 500 |      |
| Frankfurt am Main               | 2 731      | 11,0 | 414                           | 481   | 546  | Rostock          | 4 129      | 9,6  | 1 740                         | 2 043 |      |
| Gelsenkirchen                   | 376        | 17,3 | 127                           | 175   | 152  | Saarbrücken      | 330        | 17,6 | 173                           | 210   | 157  |
| Hagen                           | 260        | 22,3 | 121                           | 119   | 135  | Schwerin         | 2 620      | 11,9 | 2 144                         | 2 643 |      |
| Halle <i>einschl. Saalkreis</i> | 3 537      | 13,0 | 985                           | 652   |      | Stuttgart        | 619        | 29,1 | 104                           | 121   | 138  |
| Hamburg                         | 6 736      | 15,5 | 396                           | 467   | 574  | Wiesbaden        | 412        | 25,7 | 152                           | 184   | 209  |
| Hannover                        | 1 680      | 10,6 | 320                           | 412   | 284  | Wuppertal        | 330        | 17,9 | 85                            | 111   | 110  |
| Karlsruhe                       | 302        | 32,5 | 109                           | 157   | 139  |                  |            |      |                               |       |      |

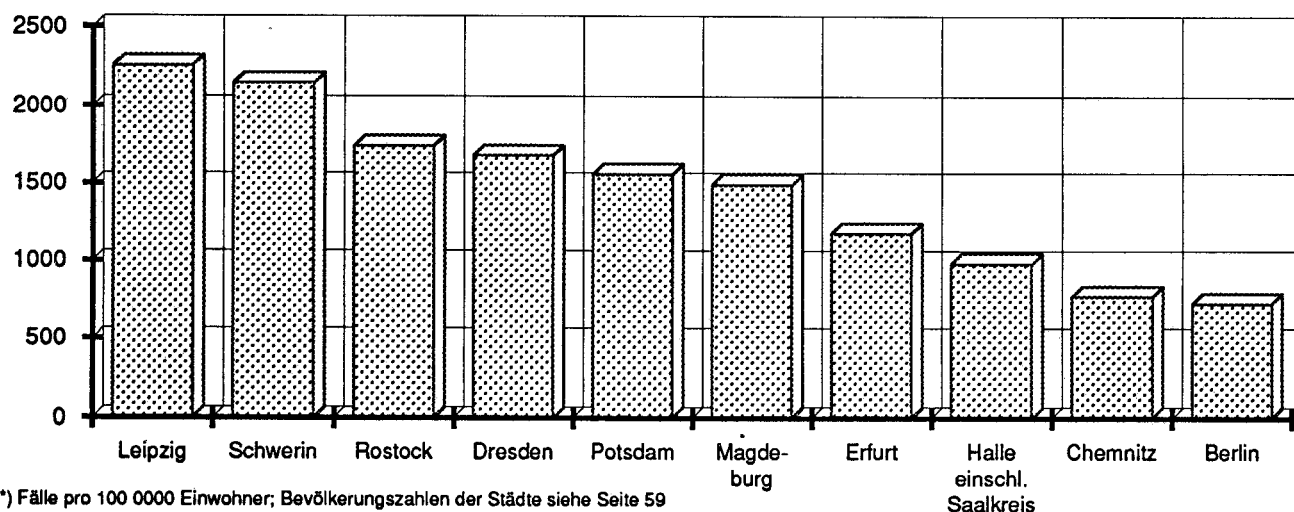
1) vgl. Seite 59

\*) Häufigkeitszahl: Fälle pro 100 000 Einwohner

\*\*) Bereich des Polizeipräsidenten Bonn; nicht mit der Stadt Bonn identisch

## Städte ab 200 000 Einwohner und Landeshauptstädte mit den höchsten Häufigkeitszahlen 1994

Diebstahl von Kraftwagen (einschließlich unbefugte Ingebrauchnahme)

Häufigkeitszahl<sup>\*)</sup>

\*) Fälle pro 100 000 Einwohner; Bevölkerungszahlen der Städte siehe Seite 59

Beim Vergleich ist vor allem zu beachten, daß sich das Anzeigeverhalten in diesen Städten unterscheiden kann, daß Bevölkerungsstruktur und Tätermobilität unterschiedlich sind, und daß bei der Berechnung der Häufigkeitszahlen nur die amtlich gemeldete Wohnbevölkerung, nicht jedoch Pendler, Touristen, Durchreisende, Stationierungsstreitkräfte und andere nicht gemeldete Personen berücksichtigt

sind, deren Zahlen ebenfalls von Stadt zu Stadt erheblich differieren. Die Überrepräsentation von Städten aus den neuen Ländern könnte mit der Nähe zur deutschen Ostgrenze und einer geringeren Garagendichte (vgl. auch Seite 180 unten) zusammenhängen. Aber auch das sog. "Joy-riding" Jugendlicher scheint in den neuen Ländern besonders ausgeprägt zu sein.

**Häufigkeitszahlen in den Ländern**

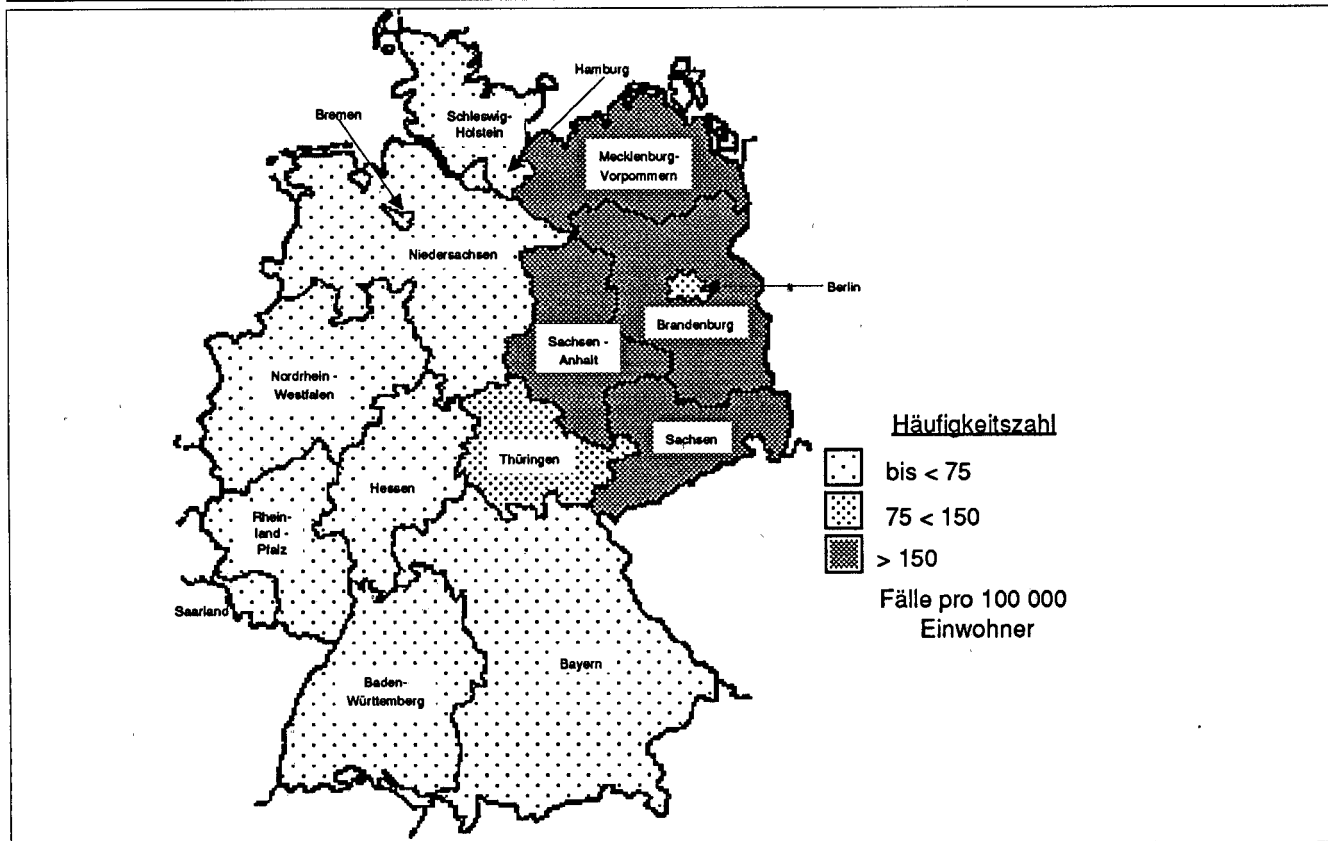
Diebstahl insgesamt von Mopeds und Krafträder (einschl. unbefugte Ingebrauchnahme) -\*\*\*2-

| Land   | erfaßte Fälle | Aufklärungs-<br>quote | Häufigkeitszahl* |            |           |           |           |           |           |           |
|--|---------------|-----------------------|------------------|------------|-----------|-----------|-----------|-----------|-----------|-----------|
|  |               |                       | 1994             | 1993       | 1992      | 1991      | 1990      | 1989      | 1988      | 1987      |
| Baden-Württemberg                            | 4 491         | 18,1                  | 44               | 43         | 48        | 46        | 47        | 51        | 58        | 74        |
| Bayern                                       | 3 737         | 27,0                  | 32               | 30         | 34        | 35        | 32        | 35        | 38        | 45        |
| Berlin (bis einschl. 1990 nur West-Berlin)   | 3 075         | 16,3                  | 88               | 91         | 102       | 116       | 66        | 56        | 68        | 76        |
| Brandenburg                                  | 4 913         | 24,3                  | 194              | 205        |           |           |           |           |           |           |
| Bremen                                       | 646           | 10,7                  | 95               | 93         | 99        | 94        | 87        | 100       | 102       | 123       |
| Hamburg                                      | 837           | 14,1                  | 49               | 56         | 69        | 69        | 74        | 81        | 106       | 117       |
| Hessen                                       | 3 268         | 15,4                  | 55               | 56         | 63        | 64        | 64        | 63        | 64        | 117       |
| Mecklenburg-Vorpommern                       | 3 678         | 18,4                  | 200              | 224        |           |           |           |           |           |           |
| Niedersachsen                                | 3 524         | 17,5                  | 46               | 46         | 51        | 47        | 49        | 46        | 54        | 61        |
| Nordrhein-Westfalen                          | 12 043        | 19,1                  | 68               | 67         | 71        | 67        | 69        | 72        | 79        | 93        |
| Rheinland-Pfalz                              | 1 973         | 15,8                  | 50               | 47         | 48        | 47        | 54        | 54        | 60        | 73        |
| Saarland                                     | 611           | 19,0                  | 56               | 47         | 50        | 44        | 44        | 47        | 48        | 56        |
| Sachsen                                      | 8 021         | 16,4                  | 174              | 179        |           |           |           |           |           |           |
| Sachsen-Anhalt                               | 5 152         | 18,0                  | 185              | 196        |           |           |           |           |           |           |
| Schleswig-Holstein                           | 1 711         | 21,3                  | 63               | 74         | 78        | 75        | 76        | 75        | 85        | 98        |
| Thüringen                                    | 3 101         | 21,5                  | 122              | 123        |           |           |           |           |           |           |
| <b>Bundesgebiet insgesamt</b>                | <b>60 781</b> | <b>18,7</b>           | <b>75</b>        | <b>76</b>  |           |           |           |           |           |           |
| <b>alte Länder (ab 91 mit Gesamt-Berlin)</b> | <b>35 916</b> | <b>19,2</b>           | <b>54</b>        | <b>53</b>  | <b>59</b> | <b>57</b> | <b>56</b> | <b>57</b> | <b>63</b> | <b>76</b> |
| <b>neue Länder</b>                           | <b>24 865</b> | <b>18,9</b>           | <b>174</b>       | <b>183</b> |           |           |           |           |           |           |

\*) Häufigkeitszahl: Fälle pro 100 000 Einwohner

**Verteilung nach Häufigkeitszahlen 1994**

- Diebstahl insgesamt von Mopeds und Krafträdern (einschl. unbefugte Ingebrauchnahme) -\*\*\*2-



**Häufigkeitszahlen in den Großstädten ab 200 000 Einwohner<sup>1)</sup> und in den Landeshauptstädten**

**Diebstahl insgesamt von Mopeds und Krafträdern (einschl. unbefugte Ingebrauchnahme) -\*\*\*2-**

| Stadt                           | erf. Fälle | AQ   | Häufigkeitszahl*) |      |      | Stadt            | erf. Fälle | AQ   | Häufigkeitszahl*) |      |      |
|---------------------------------|------------|------|-------------------|------|------|------------------|------------|------|-------------------|------|------|
|                                 |            |      | 1994              | 1993 | 1992 |                  |            |      | 1994              | 1993 | 1992 |
| Aachen                          | 465        | 15,1 | 189               | 185  | 212  | Kassel (ab 1994) | 195        | 8,2  | 96                |      |      |
| Augsburg                        | 124        | 34,7 | 47                | 57   | 45   | Kiel             | 243        | 19,8 | 98                | 83   | 103  |
| Berlin                          | 3 075      | 16,3 | 88                | 91   | 102  | Köln             | 703        | 24,8 | 73                | 78   | 79   |
| Bielefeld                       | 200        | 20,0 | 62                | 82   | 69   | Krefeld          | 172        | 14,5 | 69                | 74   | 74   |
| Bochum                          | 287        | 12,9 | 72                | 83   | 65   | Leipzig          | 868        | 9,4  | 177               | 186  |      |
| Bonn **)                        | 301        | 13,0 | 60                | 79   | 93   | Lübeck           | 293        | 17,4 | 135               | 170  | 167  |
| Braunschweig                    | 162        | 13,0 | 63                | 63   | 74   | Magdeburg        | 579        | 20,7 | 214               | 229  |      |
| Bremen                          | 578        | 10,7 | 105               | 95   | 107  | Mainz            | 70         | 5,7  | 38                | 48   | 39   |
| Chemnitz                        | 613        | 13,9 | 219               | 275  |      | Mannheim         | 171        | 12,3 | 54                | 73   | 83   |
| Dortmund                        | 395        | 16,2 | 66                | 56   | 68   | Mönchengladbach  | 190        | 12,6 | 72                | 65   | 69   |
| Dresden                         | 894        | 16,7 | 187               | 152  |      | München          | 442        | 22,6 | 35                | 36   | 41   |
| Düsseldorf                      | 320        | 20,9 | 56                | 72   | 74   | Münster          | 282        | 20,6 | 105               | 83   | 83   |
| Duisburg                        | 498        | 14,3 | 93                | 96   | 115  | Nürnberg         | 200        | 24,0 | 40                | 32   | 45   |
| Erfurt                          | 329        | 10,3 | 164               | 188  |      | Oberhausen       | 176        | 26,1 | 78                | 78   | 83   |
| Essen                           | 443        | 12,6 | 71                | 62   | 65   | Potsdam          | 272        | 26,5 | 195               | 308  |      |
| Frankfurt am Main               | 269        | 4,8  | 41                | 73   | 80   | Rostock          | 282        | 14,9 | 119               | 217  |      |
| Gelsenkirchen                   | 165        | 15,8 | 56                | 54   | 40   | Saarbrücken      | 170        | 13,5 | 89                | 85   | 88   |
| Hagen                           | 140        | 9,3  | 65                | 47   | 53   | Schwerin         | 240        | 20,4 | 196               | 380  |      |
| Halle <i>einschl. Saalkreis</i> | 622        | 11,4 | 173               | 182  |      | Stuttgart        | 200        | 21,0 | 34                | 37   | 38   |
| Hamburg                         | 837        | 14,1 | 49                | 56   | 69   | Wiesbaden        | 168        | 18,5 | 62                | 67   | 59   |
| Hannover                        | 463        | 9,3  | 88                | 98   | 123  | Wuppertal        | 107        | 12,2 | 28                | 47   | 46   |
| Karlsruhe                       | 208        | 14,9 | 75                | 67   | 88   |                  |            |      |                   |      |      |

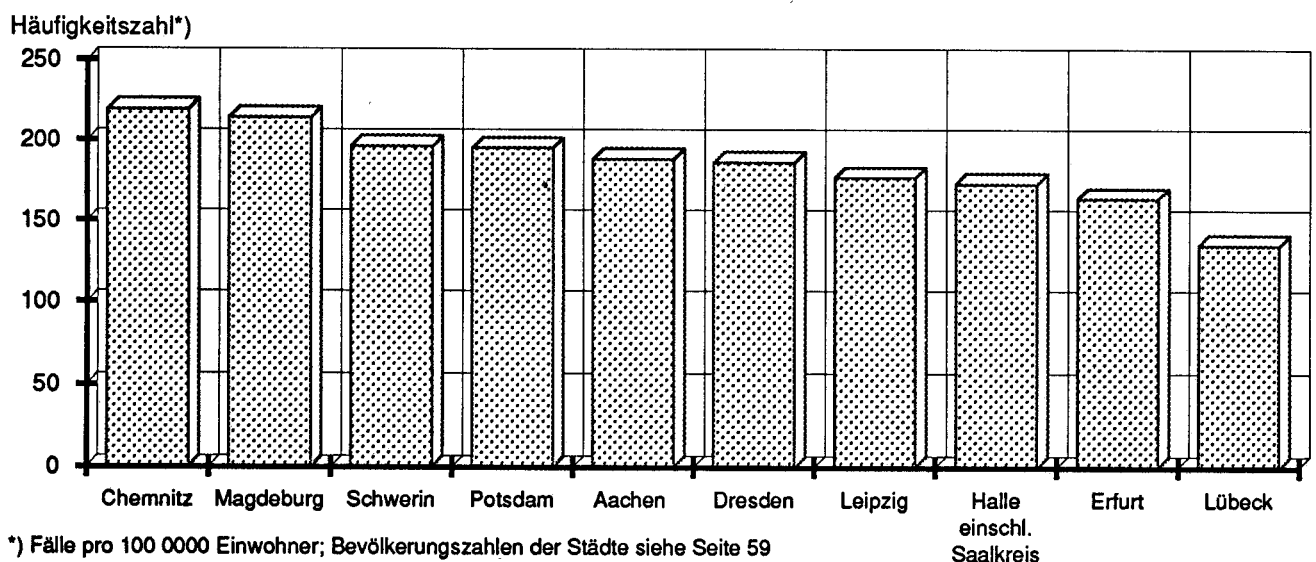
1) vgl. Seite 59

\*) Häufigkeitszahl: Fälle pro 100 000 Einwohner

\*\*) Bereich des Polizeipräsidenten Bonn; nicht mit der Stadt Bonn identisch

**Städte ab 200 000 Einwohner und Landeshauptstädte mit den höchsten Häufigkeitszahlen 1994**

**Diebstahl von Mopeds und Krafträdern (einschließlich unbefugte Ingebrauchnahme)**



\*) Fälle pro 100 000 Einwohner; Bevölkerungszahlen der Städte siehe Seite 59

Beim Vergleich ist vor allem zu beachten, daß sich das Anzeigeverhalten in diesen Städten unterscheiden kann, daß Bevölkerungsstruktur und Tätermobilität unterschiedlich sind, und daß bei der Berechnung der Häufigkeitszahlen nur die amtlich gemeldete Wohnbevölkerung, nicht jedoch

Pendler, Touristen, Durchreisende, Stationierungstreitkräfte und andere nicht gemeldete Personen berücksichtigt sind, deren Zahlen ebenfalls von Stadt zu Stadt erheblich differieren.

**Häufigkeitszahlen in den Ländern**

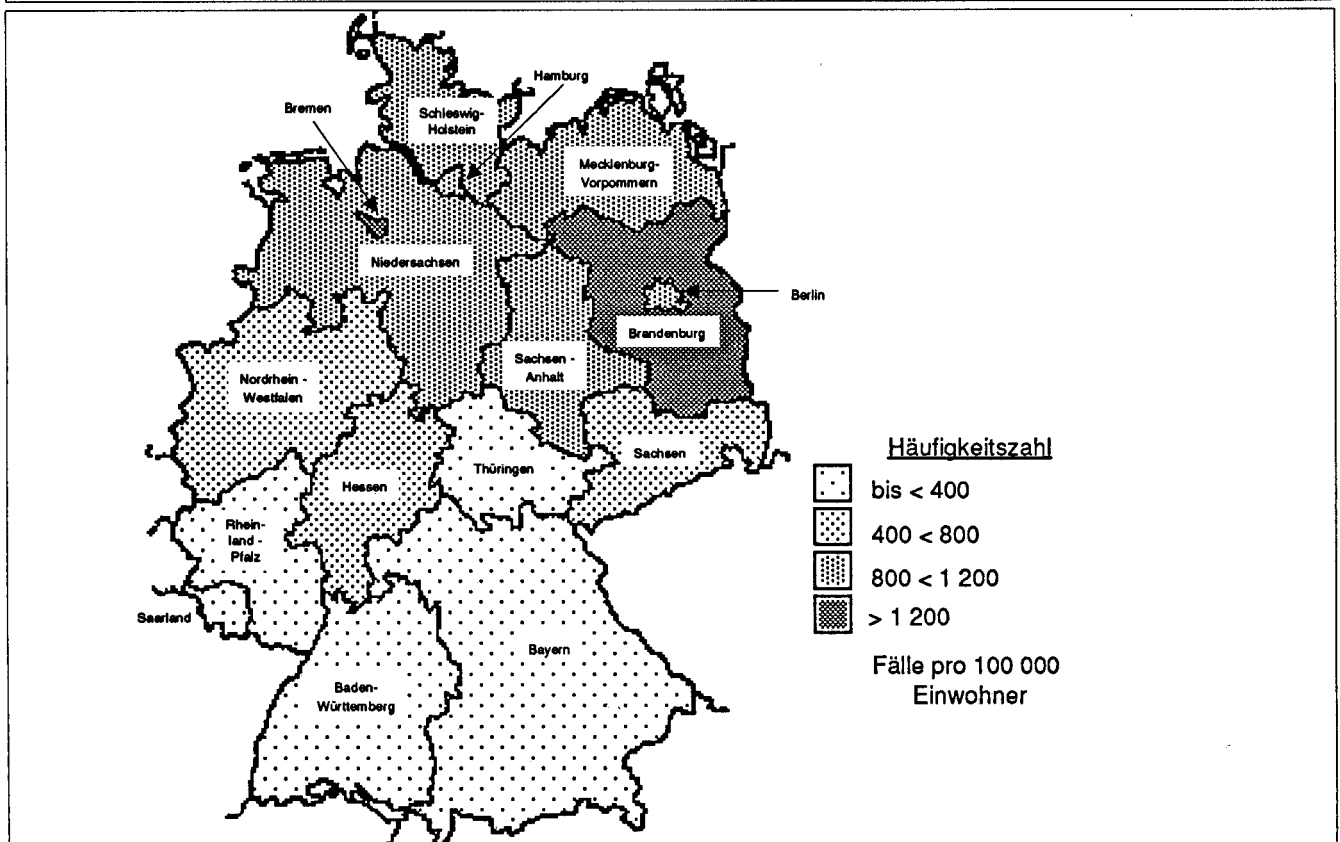
Diebstahl insgesamt von Fahrrädern (einschl. unbefugte Ingebrauchnahme) -\*\*\*3-

| Land                                  | erf. Fälle<br>1994 | Aufklärungs-<br>quote | Straftaten-<br>anteil in % | Häufigkeitszahl*) |       |       |       |
|---------------------------------------|--------------------|-----------------------|----------------------------|-------------------|-------|-------|-------|
|                                       |                    |                       |                            | 1994              | 1993  | 1992  | 1991  |
| Baden-Württemberg                     | 40 062             | 4,9                   | 6,9                        | 391               | 413   | 425   | 384   |
| Bayern                                | 42 561             | 11,5                  | 6,2                        | 359               | 366   | 403   | 353   |
| Berlin                                | 33 008             | 4,6                   | 6,0                        | 950               | 959   | 1 095 | 881   |
| Brandenburg                           | 39 092             | 10,2                  | 11,9                       | 1 540             | 1 573 |       |       |
| Bremen                                | 11 882             | 3,1                   | 11,7                       | 1 739             | 1 455 | 1 768 | 1 643 |
| Hamburg                               | 17 669             | 4,2                   | 6,8                        | 1 038             | 1 031 | 1 291 | 1 121 |
| Hessen                                | 26 710             | 5,9                   | 5,7                        | 448               | 463   | 494   | 448   |
| Mecklenburg-Vorpommern                | 20 371             | 2,7                   | 9,3                        | 1 105             | 1 291 |       |       |
| Niedersachsen                         | 70 786             | 7,8                   | 12,0                       | 926               | 911   | 992   | 878   |
| Nordrhein-Westfalen                   | 132 936            | 7,5                   | 10,0                       | 749               | 710   | 769   | 686   |
| Rheinland-Pfalz                       | 12 485             | 5,8                   | 5,1                        | 318               | 333   | 367   | 331   |
| Saarland                              | 1 917              | 8,3                   | 3,0                        | 177               | 203   | 214   | 185   |
| Sachsen                               | 23 161             | 2,9                   | 6,0                        | 503               | 489   |       |       |
| Sachsen-Anhalt                        | 25 772             | 2,7                   | 8,6                        | 928               | 946   |       |       |
| Schleswig-Holstein                    | 25 423             | 7,0                   | 9,7                        | 943               | 959   | 1 030 | 1 001 |
| Thüringen                             | 5 928              | 5,2                   | 3,6                        | 234               | 204   |       |       |
| Bundesgebiet insgesamt                | 529 763            | 6,7                   | 8,1                        | 651               | 651   |       |       |
| alte Länder (ab 91 mit Gesamt-Berlin) | 415 439            | 7,1                   | 8,1                        | 620               | 613   | 672   | 598   |
| neue Länder                           | 114 324            | 5,4                   | 8,2                        | 799               | 823   |       |       |

\*) Häufigkeitszahl: Fälle pro 100 000 Einwohner

**Verteilung nach Häufigkeitszahlen 1994**

- Diebstahl insgesamt von Fahrrädern (einschl. unbefugte Ingebrauchnahme) -\*\*\*3-



**Häufigkeitszahlen in den Großstädten ab 200 000 Einwohner<sup>1)</sup> und in den Landeshauptstädten**

**Diebstahl insgesamt von Fahrrädern (einschl. unbefugte Ingebrauchnahme) -\*\*\*3-**

| Stadt                           | erf. Fälle | AQ   | Straftatenanteil in % | Häufigkeitszahl*) |       |       | Stadt            | erf. Fälle | AQ   | Straftatenanteil in % | Häufigkeitszahl*) |       |       |
|---------------------------------|------------|------|-----------------------|-------------------|-------|-------|------------------|------------|------|-----------------------|-------------------|-------|-------|
|                                 |            |      |                       | 1994              | 1993  | 1992  |                  |            |      |                       | 1994              | 1993  | 1992  |
| Aachen                          | 2 001      | 7,0  | 8,4                   | 811               | 975   | 814   | Kassel (ab 1994) | 793        | 4,4  | 3,0                   | 392               |       |       |
| Augsburg                        | 1 989      | 22,9 | 9,2                   | 751               | 759   | 895   | Kiel             | 2 819      | 14,2 | 7,7                   | 1 132             | 1 288 | 1 327 |
| Berlin                          | 33 008     | 4,6  | 6,0                   | 950               | 959   | 1 095 | Köln             | 8 371      | 6,2  | 7,3                   | 870               | 814   | 887   |
| Bielefeld                       | 1 563      | 6,3  | 6,5                   | 481               | 545   | 634   | Krefeld          | 2 498      | 20,5 | 12,2                  | 1 001             | 1 008 | 1 118 |
| Bochum                          | 1 328      | 6,1  | 4,0                   | 331               | 397   | 431   | Leipzig          | 4 819      | 1,7  | 5,8                   | 982               | 1 035 |       |
| Bonn **)                        | 4 729      | 8,4  | 11,4                  | 949               | 735   | 884   | Lübeck           | 2 572      | 6,1  | 7,2                   | 1 184             | 1 063 | 1 136 |
| Braunschweig                    | 2 696      | 7,3  | 9,9                   | 1 052             | 868   | 939   | Magdeburg        | 3 671      | 3,1  | 7,4                   | 1 357             | 1 499 |       |
| Bremen                          | 10 099     | 2,9  | 12,1                  | 1 831             | 1 528 | 1 849 | Mainz            | 1 042      | 3,3  | 5,3                   | 562               | 661   | 742   |
| Chemnitz                        | 713        | 5,8  | 2,8                   | 255               | 323   |       | Mannheim         | 3 415      | 3,5  | 8,3                   | 1 074             | 1 029 | 1 117 |
| Dortmund                        | 3 390      | 7,6  | 5,9                   | 563               | 491   | 483   | Mönchengladbach  | 1 882      | 9,0  | 8,5                   | 709               | 768   | 934   |
| Dresden                         | 4 105      | 2,3  | 7,3                   | 857               | 817   |       | München          | 9 112      | 13,6 | 7,9                   | 726               | 731   | 809   |
| Düsseldorf                      | 5 492      | 6,0  | 8,1                   | 955               | 767   | 1 017 | Münster          | 7 342      | 4,9  | 28,5                  | 2 746             | 2 681 | 2 820 |
| Duisburg                        | 3 847      | 4,7  | 9,3                   | 717               | 690   | 807   | Nürnberg         | 2 381      | 9,4  | 5,7                   | 477               | 486   | 489   |
| Erfurt                          | 1 312      | 3,4  | 5,2                   | 653               | 512   |       | Oberhausen       | 1 857      | 5,7  | 9,7                   | 821               | 531   | 606   |
| Essen                           | 1 988      | 6,3  | 3,6                   | 319               | 259   | 316   | Potsdam          | 2 861      | 29,2 | 11,2                  | 2 054             | 2 200 |       |
| Frankfurt am Main               | 5 948      | 2,7  | 4,5                   | 901               | 866   | 924   | Rostock          | 3 432      | 1,3  | 9,2                   | 1 446             | 2 316 |       |
| Gelsenkirchen                   | 1 622      | 4,0  | 6,2                   | 550               | 622   | 634   | Saarbrücken      | 568        | 6,9  | 3,1                   | 298               | 377   | 394   |
| Hagen                           | 356        | 9,0  | 2,4                   | 166               | 157   | 185   | Schwerin         | 1 314      | 3,4  | 6,8                   | 1 075             | 1 061 |       |
| Halle <i>einschl. Saalkreis</i> | 3 418      | 1,6  | 6,3                   | 952               | 808   |       | Stuttgart        | 1 501      | 5,8  | 2,4                   | 253               | 268   | 331   |
| Hamburg                         | 17 669     | 4,2  | 6,8                   | 1 038             | 1 031 | 1 291 | Wiesbaden        | 809        | 6,7  | 3,1                   | 299               | 326   | 254   |
| Hannover                        | 7 157      | 4,3  | 8,2                   | 1 364             | 1 457 | 1 704 | Wuppertal        | 562        | 6,4  | 2,1                   | 145               | 116   | 134   |
| Karlsruhe                       | 2 879      | 4,4  | 10,4                  | 1 036             | 1 043 | 1 134 |                  |            |      |                       |                   |       |       |

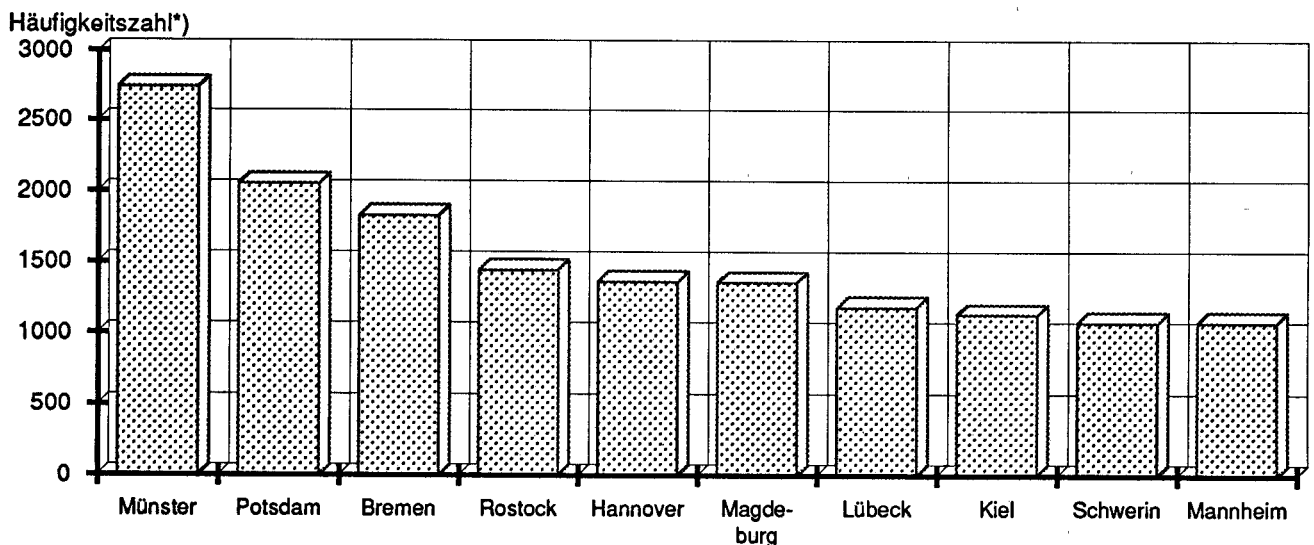
1) vgl. Seite 59

\*) Häufigkeitszahl: Fälle pro 100 000 Einwohner

\*\*) Bereich des Polizeipräsidenten Bonn; nicht mit der Stadt Bonn identisch

**Städte ab 200 000 Einwohner und Landeshauptstädte mit den höchsten Häufigkeitszahlen 1994**

**Diebstahl von Fahrrädern (einschließlich unbefugte Ingebrauchnahme)**



\*) Fälle pro 100 000 Einwohner; Bevölkerungszahlen der Städte siehe Seite 59

Beim Vergleich ist vor allem zu beachten, daß sich das Anzeigeverhalten in diesen Städten unterscheiden kann, daß Bevölkerungsstruktur und Tätermobilität unterschiedlich sind, und daß bei der Berechnung der Häufigkeitszahlen nur die amtlich gemeldete Wohnbevölkerung, nicht jedoch Pendler, Touristen, Durchreisende, Stationierungsstreitkräfte

und andere nicht gemeldete Personen berücksichtigt sind, deren Zahlen ebenfalls von Stadt zu Stadt erheblich differieren. Die Überrepräsentation von Städten aus dem norddeutschen Flachland ist durch die dort größere Fahrraddichte erklärbar.

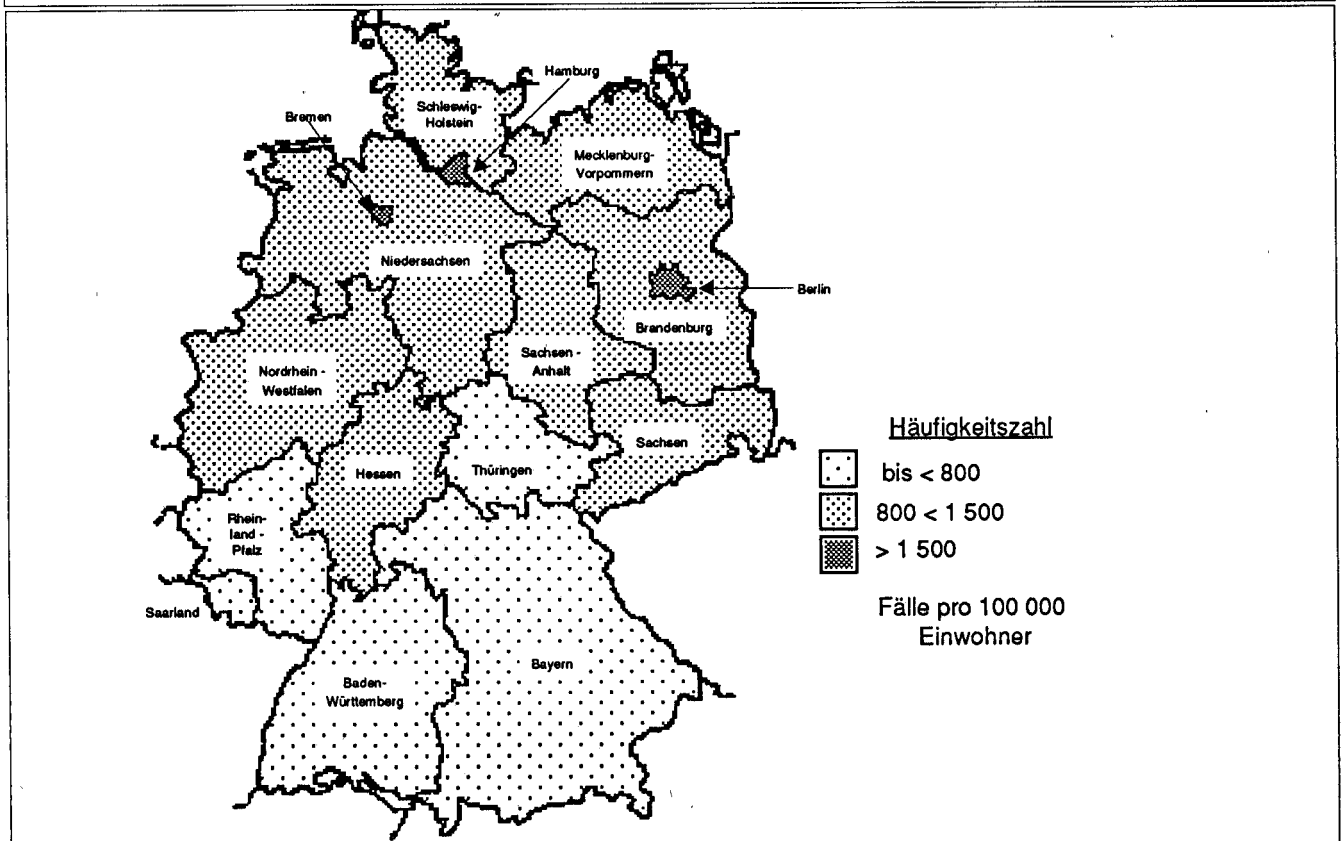
**Häufigkeitszahlen in den Ländern**

Diebstahl insgesamt aus Kraftfahrzeugen (einschl. unbefugte Ingebrauchnahme) - \*50\*-

| Land                                  | erf. Fälle<br>1994 | Aufklärungs-<br>quote | Straftaten-<br>anteil in % | Häufigkeitszahl*) |       |       |       |
|---------------------------------------|--------------------|-----------------------|----------------------------|-------------------|-------|-------|-------|
|                                       |                    |                       |                            | 1994              | 1993  | 1992  | 1991  |
| Baden-Württemberg                     | 60 671             | 13,1                  | 10,4                       | 593               | 673   | 667   | 517   |
| Bayern                                | 35 713             | 21,2                  | 5,2                        | 301               | 316   | 361   | 331   |
| Berlin                                | 57 776             | 6,4                   | 10,5                       | 1 662             | 2 041 | 2 330 | 2 054 |
| Brandenburg                           | 28 011             | 13,6                  | 8,5                        | 1 104             | 1 254 |       |       |
| Bremen                                | 16 716             | 3,6                   | 16,5                       | 2 447             | 2 684 | 3 554 | 4 409 |
| Hamburg                               | 35 175             | 4,7                   | 13,5                       | 2 066             | 2 788 | 3 611 | 3 345 |
| Hessen                                | 70 782             | 7,8                   | 15,0                       | 1 186             | 1 352 | 1 567 | 1 422 |
| Mecklenburg-Vorpommern                | 19 595             | 5,5                   | 9,0                        | 1 063             | 1 276 |       |       |
| Niedersachsen                         | 75 030             | 10,2                  | 12,8                       | 981               | 1 111 | 1 096 | 985   |
| Nordrhein-Westfalen                   | 193 973            | 10,4                  | 14,6                       | 1 092             | 1 282 | 1 348 | 1 259 |
| Rheinland-Pfalz                       | 26 088             | 12,8                  | 10,7                       | 665               | 702   | 638   | 582   |
| Saarland                              | 7 615              | 14,5                  | 12,0                       | 702               | 845   | 747   | 699   |
| Sachsen                               | 47 395             | 4,3                   | 12,3                       | 1 029             | 946   |       |       |
| Sachsen-Anhalt                        | 24 584             | 6,1                   | 8,2                        | 885               | 894   |       |       |
| Schleswig-Holstein                    | 34 255             | 9,2                   | 13,1                       | 1 271             | 1 487 | 1 534 | 1 499 |
| Thüringen                             | 12 566             | 7,9                   | 7,6                        | 496               | 480   |       |       |
| Bundesgebiet insgesamt                | 745 945            | 9,6                   | 11,4                       | 917               | 1 044 |       |       |
| alte Länder (ab 91 mit Gesamt-Berlin) | 613 794            | 10,2                  | 11,9                       | 916               | 1 065 | 1 149 | 1 056 |
| neue Länder                           | 132 151            | 7,1                   | 9,4                        | 924               | 951   |       |       |

\*) Häufigkeitszahl: Fälle pro 100 000 Einwohner

**Verteilung nach Häufigkeitszahlen 1994**  
- Diebstahl insgesamt aus Kraftfahrzeugen - \*50\*-





Häufigkeitszahlen in den Großstädten ab 200 000 Einwohner<sup>1)</sup> und in den Landeshauptstädten

Diebstahl insgesamt aus Kraftfahrzeugen - \*50\*-

| Stadt                           | erf. Fälle | AQ   | Straftaten-anteil in % | Häufigkeitszahl*) |       |       | Stadt            | erf. Fälle | AQ   | Straftaten-anteil in % | Häufigkeitszahl*) |       |       |
|---------------------------------|------------|------|------------------------|-------------------|-------|-------|------------------|------------|------|------------------------|-------------------|-------|-------|
|                                 |            |      |                        | 1994              | 1993  | 1992  |                  |            |      |                        | 1994              | 1993  | 1992  |
| Aachen                          | 3 617      | 13,2 | 15,1                   | 1 466             | 1 983 | 2 027 | Kassel (ab 1994) | 4 238      | 9,7  | 16,1                   | 2 096             |       |       |
| Augsburg                        | 1 236      | 26,8 | 5,7                    | 467               | 489   | 437   | Kiel             | 6 455      | 6,4  | 17,6                   | 2 593             | 2 986 | 2 812 |
| Berlin                          | 57 776     | 6,4  | 10,5                   | 1 662             | 2 041 | 2 330 | Köln             | 19 347     | 10,3 | 16,8                   | 2 010             | 2 636 | 2 714 |
| Bielefeld                       | 4 054      | 10,0 | 17,0                   | 1 249             | 1 368 | 1 679 | Krefeld          | 2 075      | 9,5  | 10,1                   | 831               | 762   | 904   |
| Bochum                          | 5 979      | 4,2  | 18,1                   | 1 491             | 2 124 | 2 101 | Leipzig          | 17 373     | 2,0  | 20,8                   | 3 539             | 3 344 |       |
| Bonn **)                        | 5 130      | 7,0  | 12,4                   | 1 030             | 1 140 | 1 049 | Lübeck           | 4 922      | 5,4  | 13,8                   | 2 265             | 2 347 | 2 439 |
| Braunschweig                    | 3 348      | 15,7 | 12,2                   | 1 306             | 1 255 | 1 055 | Magdeburg        | 6 215      | 4,7  | 12,5                   | 2 297             | 2 416 |       |
| Bremen                          | 14 773     | 2,9  | 17,7                   | 2 678             | 2 965 | 4 024 | Mainz            | 1 589      | 10,3 | 8,1                    | 857               | 1 145 | 962   |
| Chemnitz                        | 2 583      | 7,2  | 10,2                   | 924               | 1 390 |       | Mannheim         | 5 179      | 7,0  | 12,6                   | 1 628             | 1 949 | 1 768 |
| Dortmund                        | 9 822      | 8,3  | 17,0                   | 1 632             | 1 566 | 2 188 | Mönchengladbach  | 3 076      | 9,7  | 13,9                   | 1 159             | 1 550 | 1 622 |
| Dresden                         | 10 227     | 2,9  | 18,1                   | 2 134             | 1 916 |       | München          | 7 394      | 16,8 | 6,4                    | 589               | 636   | 869   |
| Düsseldorf                      | 10 023     | 7,3  | 14,9                   | 1 743             | 2 158 | 2 061 | Münster          | 2 771      | 7,5  | 10,8                   | 1 036             | 1 075 | 1 019 |
| Duisburg                        | 7 781      | 9,6  | 18,8                   | 1 450             | 1 598 | 1 702 | Nürnberg         | 2 138      | 11,5 | 5,1                    | 429               | 509   | 589   |
| Erfurt                          | 2 323      | 4,6  | 9,3                    | 1 157             | 847   |       | Oberhausen       | 2 575      | 9,1  | 13,4                   | 1 138             | 1 592 | 1 315 |
| Essen                           | 10 265     | 10,5 | 18,3                   | 1 649             | 2 062 | 2 130 | Potsdam          | 4 967      | 9,7  | 19,5                   | 3 567             | 5 109 |       |
| Frankfurt am Main               | 20 001     | 3,6  | 15,0                   | 3 031             | 3 496 | 4 276 | Rostock          | 5 057      | 2,1  | 13,6                   | 2 131             | 2 425 |       |
| Gelsenkirchen                   | 4 925      | 5,6  | 18,8                   | 1 669             | 2 090 | 2 463 | Saarbrücken      | 2 468      | 9,7  | 13,3                   | 1 293             | 1 423 | 1 236 |
| Hagen                           | 2 429      | 11,4 | 16,4                   | 1 130             | 1 092 | 1 239 | Schwerin         | 1 676      | 3,0  | 8,7                    | 1 372             | 2 325 |       |
| Halle <i>einschl. Saalkreis</i> | 6 076      | 3,9  | 11,1                   | 1 692             | 1 524 |       | Stuttgart        | 7 468      | 9,4  | 11,9                   | 1 256             | 1 482 | 1 634 |
| Hamburg                         | 35 175     | 4,7  | 13,5                   | 2 066             | 2 788 | 3 611 | Wiesbaden        | 2 440      | 8,3  | 9,4                    | 901               | 1 048 | 1 068 |
| Hannover                        | 14 809     | 3,2  | 17,0                   | 2 822             | 3 600 | 3 587 | Wuppertal        | 3 461      | 9,8  | 13,1                   | 895               | 956   | 1 102 |
| Karlsruhe                       | 2 304      | 7,5  | 8,3                    | 829               | 697   | 990   |                  |            |      |                        |                   |       |       |

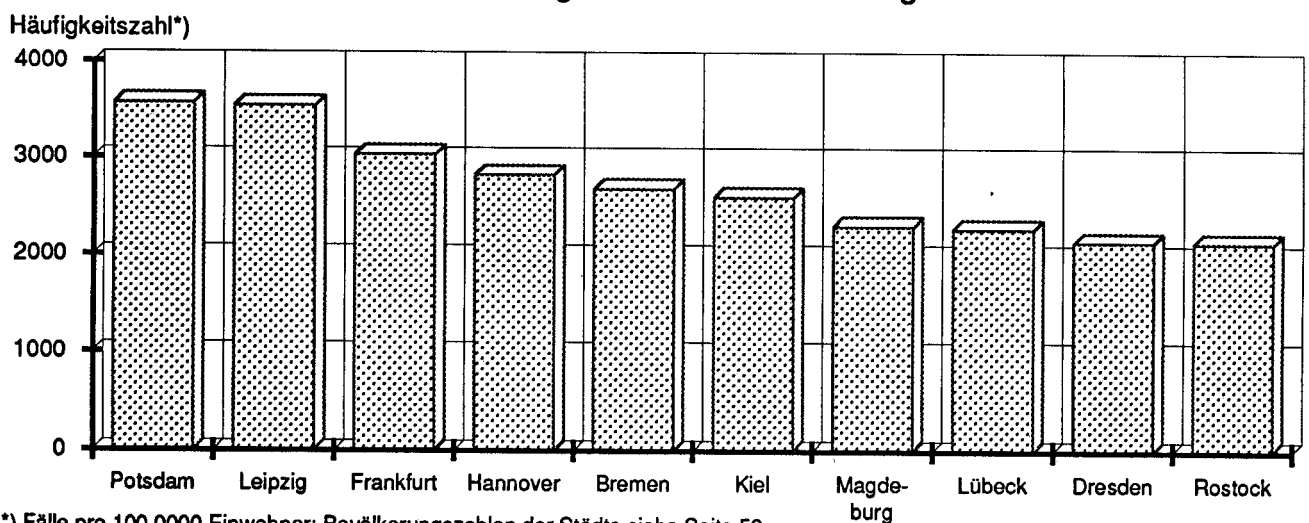
1) vgl. Seite 59

\*) Häufigkeitszahl: Fälle pro 100 000 Einwohner

\*\*) Bereich des Polizeipräsidenten Bonn; nicht mit der Stadt Bonn identisch

Städte ab 200 000 Einwohner und Landeshauptstädte mit den höchsten Häufigkeitszahlen 1994

Diebstahl insgesamt aus Kraftfahrzeugen



\*) Fälle pro 100 000 Einwohner; Bevölkerungszahlen der Städte siehe Seite 59

Beim Vergleich ist vor allem zu beachten, daß sich das Anzeigeverhalten in diesen Städten unterscheiden kann, daß Bevölkerungsstruktur und Tätermobilität unterschiedlich sind, und daß bei der Berechnung der Häufigkeitszahlen nur die amtlich gemeldete Wohnbevölkerung, nicht jedoch

Pendler, Touristen, Durchreisende, Stationierungsstreitkräfte und andere nicht gemeldete Personen berücksichtigt sind, deren Zahlen ebenfalls von Stadt zu Stadt erheblich differieren. Ferner könnte eine unterschiedliche Garagenquote eine Rolle spielen.

**Häufigkeitszahlen in den Ländern**

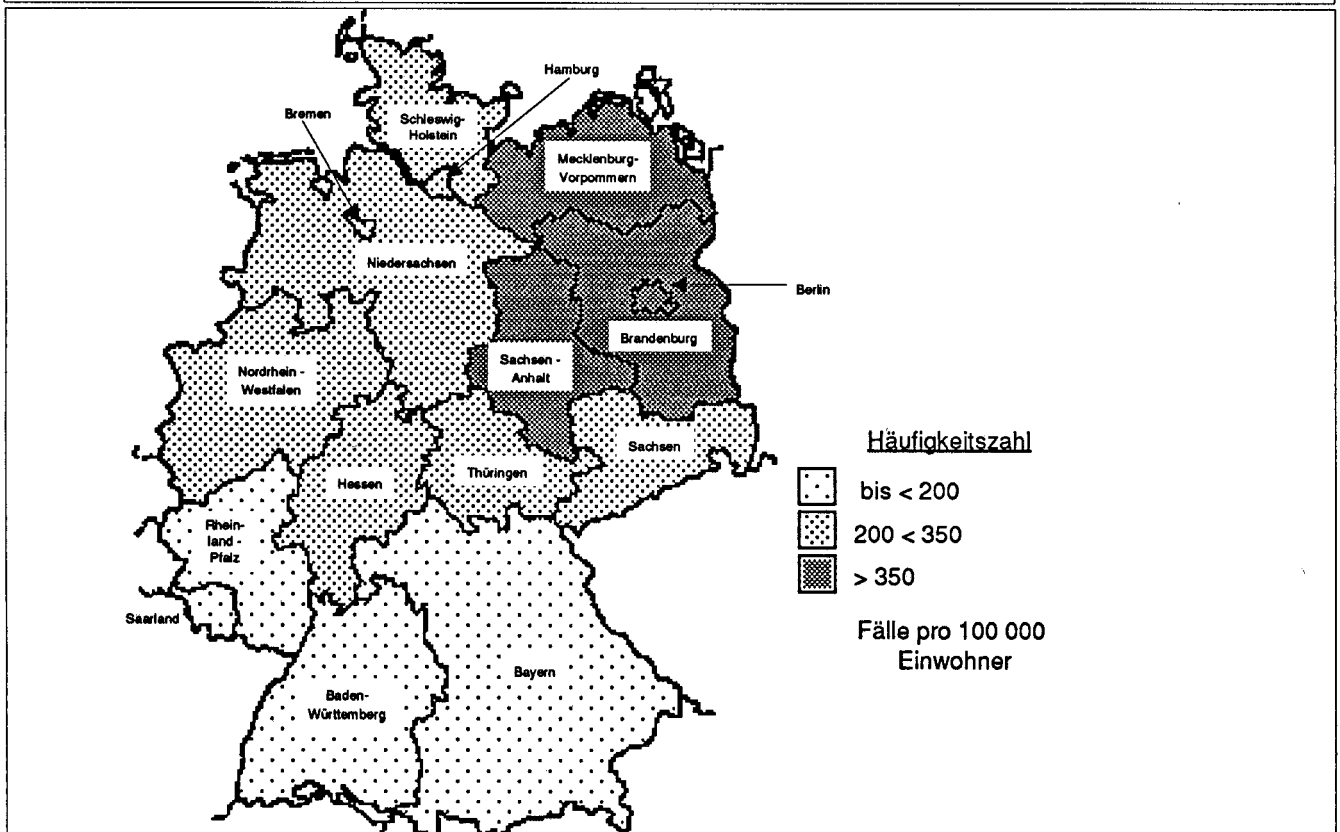
**Diebstahl an Kraftfahrzeugen - \*550-**

| Land                                      | erfaßte Fälle<br>1994 | Aufklärungs-<br>quote | Häufigkeitszahl* |            |      |      |      |      |      |      |
|---|-----------------------|-----------------------|------------------|------------|------|------|------|------|------|------|
|   |                       |                       | 1994             | 1993       | 1992 | 1991 | 1990 | 1989 | 1988 | 1987 |
| Baden-Württemberg                         | 15 199                | 12,8                  | 149              | 150        | 158  | 150  | 149  | 148  | 168  | 186  |
| Bayern                                    | 14 456                | 16,0                  | 122              | 129        | 140  | 132  | 132  | 132  | 139  | 150  |
| Berlin (bis einschl.1990 nur West-Berlin) | 13 289                | 9,2                   | 382              | 401        | 361  | 349  | 380  | 340  | 344  | 414  |
| Brandenburg                               | 10 571                | 8,8                   | 417              | 387        |      |      |      |      |      |      |
| Bremen                                    | 1 717                 | 4,3                   | 251              | 242        | 237  | 264  | 243  | 245  | 256  | 282  |
| Hamburg                                   | 5 815                 | 4,1                   | 341              | 324        | 297  | 313  | 373  | 358  | 392  | 437  |
| Hessen                                    | 13 085                | 7,2                   | 219              | 209        | 214  | 203  | 205  | 208  | 226  | 248  |
| Mecklenburg-Vorpommern                    | 9 017                 | 6,6                   | 489              | 482        |      |      |      |      |      |      |
| Niedersachsen                             | 17 817                | 10,9                  | 233              | 239        | 245  | 242  | 235  | 228  | 261  | 278  |
| Nordrhein-Westfalen                       | 37 601                | 8,6                   | 212              | 216        | 230  | 225  | 218  | 219  | 233  | 251  |
| Rheinland-Pfalz                           | 6 987                 | 9,7                   | 178              | 186        | 191  | 185  | 181  | 186  | 207  | 241  |
| Saarland                                  | 2 105                 | 8,1                   | 194              | 215        | 202  | 190  | 195  | 218  | 231  | 269  |
| Sachsen                                   | 13 672                | 6,9                   | 297              | 265        |      |      |      |      |      |      |
| Sachsen-Anhalt                            | 12 770                | 8,7                   | 460              | 374        |      |      |      |      |      |      |
| Schleswig-Holstein                        | 7 447                 | 12,0                  | 276              | 302        | 298  | 331  | 308  | 309  | 346  | 393  |
| Thüringen                                 | 7 695                 | 8,8                   | 304              | 274        |      |      |      |      |      |      |
| <b>Bundesgebiet insgesamt</b>             | <b>189 243</b>        | <b>9,5</b>            | <b>233</b>       | <b>230</b> |      |      |      |      |      |      |
| alte Länder (ab 91 mlt Gesamt-Berlin)     | 135 518               | 10,1                  | 202              | 207        | 212  | 208  | 204  | 202  | 220  | 242  |
| neue Länder                               | 53 725                | 7,9                   | 376              | 338        |      |      |      |      |      |      |

\*) Häufigkeitszahl: Fälle pro 100 000 Einwohner

**Verteilung nach Häufigkeitszahlen 1994**

**- Diebstahl insgesamt an Kraftfahrzeugen - \*550-**



**Häufigkeitszahlen in den Großstädten ab 200 000 Einwohner<sup>1)</sup> und in den Landeshauptstädten**

**Diebstahl an Kraftfahrzeugen - \*550-**

| Stadt                           | erf. Fälle | AQ   | Häufigkeitszahl <sup>*)</sup> |      |      | Stadt            | erf. Fälle | AQ   | Häufigkeitszahl <sup>*)</sup> |      |      |
|---------------------------------|------------|------|-------------------------------|------|------|------------------|------------|------|-------------------------------|------|------|
|                                 |            |      | 1994                          | 1993 | 1992 |                  |            |      | 1994                          | 1993 | 1992 |
| Aachen                          | 637        | 4,1  | 258                           | 271  | 309  | Kassel (ab 1994) | 652        | 7,8  | 323                           |      |      |
| Augsburg                        | 365        | 13,2 | 138                           | 184  | 186  | Kiel             | 1 119      | 11,7 | 450                           | 484  | 351  |
| Berlin                          | 13 289     | 9,2  | 382                           | 401  | 361  | Köln             | 2 214      | 8,7  | 230                           | 260  | 284  |
| Bielefeld                       | 591        | 8,5  | 182                           | 221  | 219  | Krefeld          | 528        | 13,3 | 212                           | 216  | 223  |
| Bochum                          | 1 002      | 6,9  | 250                           | 293  | 286  | Leipzig          | 2 784      | 4,5  | 567                           | 543  |      |
| Bonn **)                        | 921        | 8,4  | 185                           | 168  | 243  | Lübeck           | 805        | 11,6 | 371                           | 352  | 317  |
| Braunschweig                    | 819        | 4,8  | 320                           | 315  | 331  | Magdeburg        | 2 337      | 10,1 | 864                           | 812  |      |
| Bremen                          | 1 367      | 4,0  | 248                           | 235  | 227  | Mainz            | 379        | 8,7  | 204                           | 205  | 226  |
| Chemnitz                        | 1 155      | 6,6  | 413                           | 479  |      | Mannheim         | 1 159      | 8,1  | 364                           | 314  | 438  |
| Dortmund                        | 1 534      | 4,3  | 255                           | 243  | 241  | Mönchengladbach  | 611        | 6,7  | 230                           | 223  | 266  |
| Dresden                         | 2 138      | 6,0  | 446                           | 373  |      | München          | 2 373      | 16,5 | 189                           | 196  | 224  |
| Düsseldorf                      | 1 472      | 8,4  | 256                           | 248  | 261  | Münster          | 616        | 4,9  | 230                           | 238  | 243  |
| Duisburg                        | 1 162      | 5,8  | 216                           | 218  | 215  | Nürnberg         | 749        | 13,1 | 150                           | 153  | 164  |
| Erfurt                          | 943        | 5,1  | 470                           | 359  |      | Oberhausen       | 463        | 9,5  | 205                           | 249  | 210  |
| Essen                           | 1 564      | 12,6 | 251                           | 228  | 276  | Potsdam          | 899        | 5,6  | 646                           | 772  |      |
| Frankfurt am Main               | 2 306      | 5,6  | 349                           | 323  | 352  | Rostock          | 1 685      | 4,2  | 710                           | 736  |      |
| Gelsenkirchen                   | 683        | 4,4  | 231                           | 229  | 235  | Saarbrücken      | 499        | 5,0  | 261                           | 240  | 241  |
| Hagen                           | 396        | 4,6  | 184                           | 177  | 180  | Schwerin         | 893        | 6,5  | 731                           | 828  |      |
| Halle <i>einschl. Saalkreis</i> | 2 405      | 7,0  | 670                           | 455  |      | Stuttgart        | 943        | 15,2 | 159                           | 160  | 188  |
| Hamburg                         | 5 815      | 4,1  | 341                           | 324  | 297  | Wiesbaden        | 604        | 5,1  | 223                           | 236  | 229  |
| Hannover                        | 1 357      | 4,1  | 259                           | 292  | 277  | Wuppertal        | 558        | 10,4 | 144                           | 135  | 176  |
| Karlsruhe                       | 619        | 15,2 | 223                           | 236  | 256  |                  |            |      |                               |      |      |

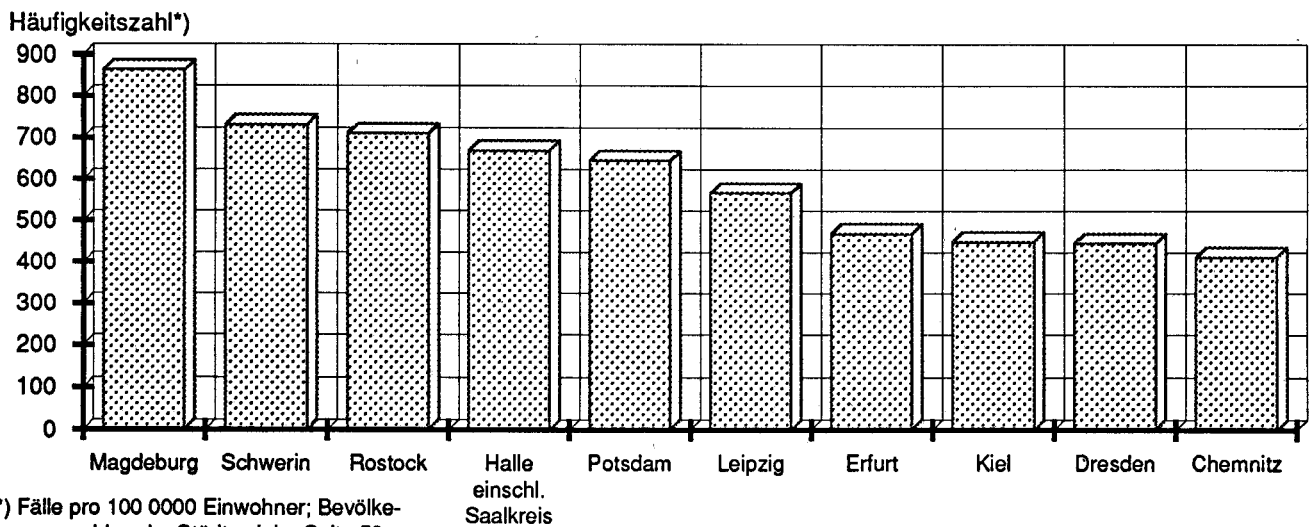
1) vgl. Seite 59

\*) Häufigkeitszahl: Fälle pro 100 000 Einwohner

\*\*) Bereich des Polizeipräsidenten Bonn; nicht mit der Stadt Bonn identisch

**Städte ab 200 000 Einwohner und Landeshauptstädte mit den höchsten Häufigkeitszahlen 1994**

**Diebstahl insgesamt an Kraftfahrzeugen**



\*) Fälle pro 100 000 Einwohner; Bevölkerungszahlen der Städte siehe Seite 59

Beim Vergleich ist vor allem zu beachten, daß sich das Anzeigeverhalten in diesen Städten unterscheiden kann, daß Bevölkerungsstruktur und Tätermobilität unterschiedlich sind, und daß bei der Berechnung der Häufigkeitszahlen nur die amtlich gemeldete Wohnbevölkerung, nicht jedoch

Pendler, Touristen, Durchreisende, Stationierungstreitkräfte und andere nicht gemeldete Personen berücksichtigt sind, deren Zahlen ebenfalls von Stadt zu Stadt erheblich differieren. Ferner könnte eine unterschiedliche Garagenquote eine Rolle spielen.

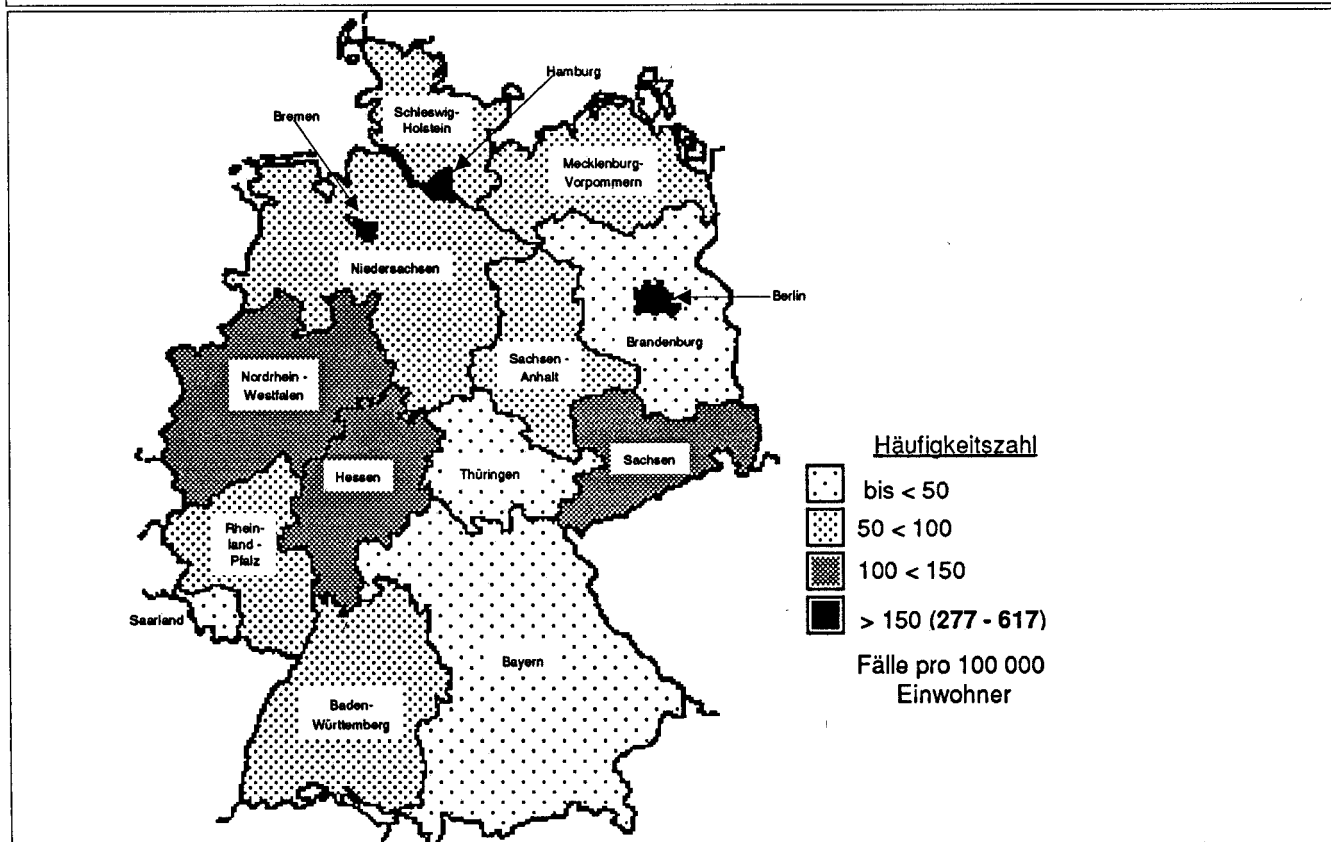
**Häufigkeitszahlen in den Ländern**

Taschendiebstahl - \*90\* - (Trickdiebstahl aus am Körper getragenen Taschen)

| Land                                       | erfaßte Fälle<br>1994 | Häufigkeitszahl* |            |      |      |      |      |      |      |
|--|-----------------------|------------------|------------|------|------|------|------|------|------|
|  |                       | 1994             | 1993       | 1992 | 1991 | 1990 | 1989 | 1988 | 1987 |
| Baden-Württemberg                          | 6 728                 | 66               | 64         | 64   | 38   | 29   | 28   | 32   | 24   |
| Bayern                                     | 4 335                 | 37               | 39         | 35   | 29   | 17   | 13   | 12   | 12   |
| Berlin (bis einschl. 1990 nur West-Berlin) | 21 431                | 617              | 536        | 470  | 551  | 726  | 319  | 287  | 232  |
| Brandenburg                                | 955                   | 38               | 37         |      |      |      |      |      |      |
| Bremen                                     | 1 890                 | 277              | 416        |      | 388  | 162  | 115  | 83   | 60   |
| Hamburg                                    | 9 143                 | 537              | 683        | 592  | 554  | 478  | 295  | 246  | 249  |
| Hessen                                     | 7 040                 | 118              | 145        | 118  | 101  | 94   | 73   | 67   | 59   |
| Mecklenburg-Vorpommern                     | 1 221                 | 66               | 99         |      |      |      |      |      |      |
| Niedersachsen                              | 7 111                 | 93               | 126        | 115  | 71   | 41   | 34   | 30   | 22   |
| Nordrhein-Westfalen                        | 23 546                | 133              | 141        | 111  | 80   | 69   | 74   | 65   | 49   |
| Rheinland-Pfalz                            | 2 374                 | 60               | 37         | 28   | 29   | 28   | 27   | 25   | 18   |
| Saarland                                   | 198                   | 18               | 12         | 9    | 8    | 9    | 9    | 7    | 4    |
| Sachsen                                    | 5 443                 | 118              | 89         |      |      |      |      |      |      |
| Sachsen-Anhalt                             | 2 285                 | 82               | 82         |      |      |      |      |      |      |
| Schleswig-Holstein                         | 1 460                 | 54               | 66         | 70   | 47   | 21   | 15   | 11   | 13   |
| Thüringen                                  | 1 029                 | 41               | 47         |      |      |      |      |      |      |
| <b>Bundesgebiet insgesamt</b>              | <b>96 189</b>         | <b>118</b>       | <b>125</b> |      |      |      |      |      |      |
| alte Länder (ab 91 mit Gesamt-Berlin)      | 85 256                | 127              | 136        | 118  | 100  | 81   | 59   | 53   | 43   |
| neue Länder                                | 10 933                | 76               | 72         |      |      |      |      |      |      |

\*) Häufigkeitszahl: Fälle pro 100 000 Einwohner

**Verteilung nach Häufigkeitszahlen 1994**  
- Taschendiebstahl - \*90\* - (Trickdiebstahl aus am Körper getragenen Taschen)



**Häufigkeitszahlen in den Großstädten ab 200 000 Einwohner<sup>1)</sup> und in den Landeshauptstädten**

**Taschendiebstahl - \*90\* - (Trickdiebstahl aus am Körper getragenen Taschen)**

| Stadt                           | erf. Fälle | AQ   | Häufigkeitszahl*) |      |      | Stadt            | erf. Fälle | AQ   | Häufigkeitszahl*) |      |      |
|---------------------------------|------------|------|-------------------|------|------|------------------|------------|------|-------------------|------|------|
|                                 |            |      | 1993              | 1992 | 1991 |                  |            |      | 1993              | 1992 | 1991 |
| Aachen                          | 1 078      | 16,1 | 437               | 302  | 249  | Kassel (ab 1994) | 693        | 7,1  | 343               |      |      |
| Augsburg                        | 66         | 9,1  | 25                | 34   | 18   | Kiel             | 829        | 3,3  | 333               | 413  | 352  |
| Berlin                          | 21 431     | 3,3  | 617               | 536  | 470  | Köln             | 6 533      | 6,7  | 679               | 859  | 574  |
| Bielefeld                       | 347        | 4,0  | 107               | 220  | 111  | Krefeld          | 525        | 8,2  | 210               | 229  | 186  |
| Bochum                          | 609        | 7,6  | 152               | 132  | 174  | Leipzig          | 3 318      | 1,8  | 676               | 398  |      |
| Bonn **)                        | 469        | 6,0  | 94                | 21   | 6    | Lübeck           | 137        | 6,6  | 63                | 76   | 142  |
| Braunschweig                    | 439        | 5,2  | 171               | 183  | 250  | Magdeburg        | 562        | 5,5  | 208               | 332  |      |
| Bremen                          | 1 647      | 3,8  | 299               | 430  | 556  | Mainz            | 484        | 2,5  | 261               | 76   | 33   |
| Chemnitz                        | 300        | 7,7  | 107               | 215  |      | Mannheim         | 1 230      | 2,8  | 387               | 357  | 304  |
| Dortmund                        | 1 393      | 6,0  | 231               | 226  | 167  | Mönchengladbach  | 192        | 18,8 | 72                | 57   | 40   |
| Dresden                         | 1 034      | 3,5  | 216               | 123  |      | München          | 2 970      | 3,2  | 237               | 244  | 216  |
| Düsseldorf                      | 2 430      | 4,7  | 423               | 519  | 460  | Münster          | 549        | 15,3 | 205               | 204  | 219  |
| Duisburg                        | 819        | 4,9  | 153               | 105  | 143  | Nürnberg         | 347        | 6,6  | 70                | 79   | 39   |
| Erfurt                          | 135        | 7,4  | 67                | 28   |      | Oberhausen       | 289        | 8,0  | 128               | 64   | 71   |
| Essen                           | 630        | 5,7  | 101               | 144  | 175  | Potsdam          | 347        | 4,6  | 249               | 218  |      |
| Frankfurt am Main               | 4 116      | 3,7  | 624               | 786  | 664  | Rostock          | 346        | 9,2  | 146               | 237  |      |
| Gelsenkirchen                   | 590        | 7,0  | 200               | 170  | 241  | Saarbrücken      | 107        | 7,5  | 56                | 31   | 25   |
| Hagen                           | 271        | 6,6  | 126               | 130  | 57   | Schwerin         | 131        | 4,6  | 107               | 243  |      |
| Halle <i>einschl. Saalkreis</i> | 940        | 3,3  | 262               | 152  |      | Stuttgart        | 1 681      | 6,2  | 283               | 289  | 341  |
| Hamburg                         | 9 143      | 5,0  | 537               | 683  | 592  | Wiesbaden        | 806        | 1,9  | 298               | 299  | 225  |
| Hannover                        | 4 353      | 3,0  | 829               | 985  | 926  | Wuppertal        | 811        | 20,6 | 210               | 230  | 169  |
| Karlsruhe                       | 1 178      | 2,5  | 424               | 366  | 489  |                  |            |      |                   |      |      |

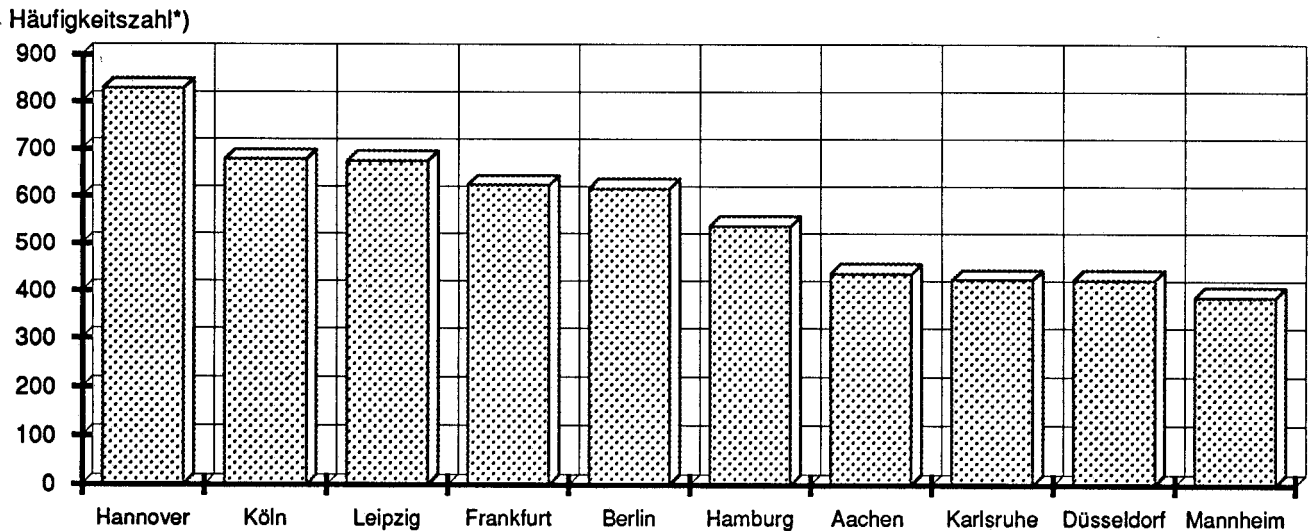
1) vgl. Seite 59

\*) Häufigkeitszahl: Fälle pro 100 000 Einwohner

\*\*) Bereich des Polizeipräsidenten Bonn; nicht mit der Stadt Bonn identisch

**Städte ab 200 000 Einwohner und Landeshauptstädte mit den höchsten Häufigkeitszahlen 1994**

**Taschendiebstahl (Trickdiebstahl aus am Körper getragenen Taschen)**



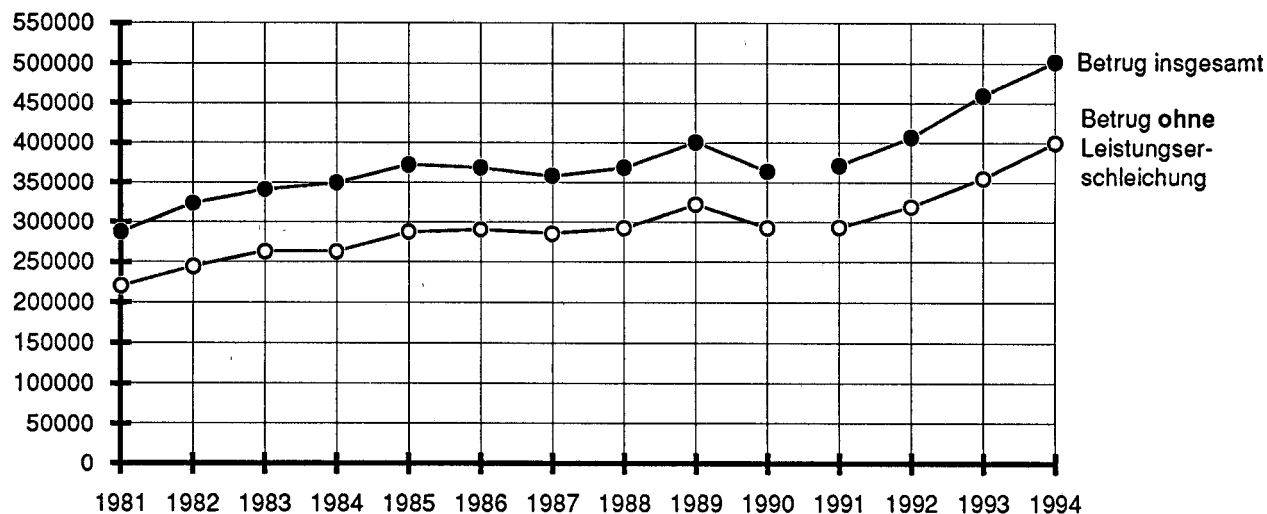
\*) Fälle pro 100 000 Einwohner; Bevölkerungszahlen der Städte siehe Seite 59

Beim Vergleich ist vor allem zu beachten, daß sich das Anzeigeverhalten in diesen Städten unterscheiden kann, daß Bevölkerungsstruktur und Tätermobilität unterschiedlich sind, und daß bei der Berechnung der Häufigkeitszahlen nur die amtlich gemeldete Wohnbevölkerung, nicht jedoch Pendler, Touristen, Durchreisende, Stationierungsstreit-

kräfte und andere nicht gemeldete Personen berücksichtigt sind, deren Zahlen ebenfalls von Stadt zu Stadt erheblich differieren. Taschendiebe sind meist professionelle, international reisende Täter, die zur Tatausübung größere Menschenansammlungen bevorzugen (z.B. Warenhäusern, Großveranstaltungen oder Massenverkehrsmittel).

## 2.9 Betrug (§§ 263, 263a, 264, 264a, 265, 265a, 265b StGB)

erf. Fälle



1981 - 1990 Bereich: Bundesrepublik Deutschland nach dem Gebietsstand bis zum 03. Oktober 1990  
 ab 1991 Bereich: alte Länder mit Gesamt-Berlin  
 Auf die graphische Darstellung der Fallentwicklung (1993/1994) für das Bundesgebiet insgesamt wird wegen der Übersichtlichkeit verzichtet.

### Fallentwicklung und Aufklärung

Bereich: Bundesgebiet insgesamt (siehe auch Seite 20)

Tabelle: 01

| Schlüssel | Straftaten(gruppen)   | erfaßte Fälle |          | Steigerung<br>-absolut- | Steigerungs-<br>rate in % | Aufklärungsquote (in %) |        |
|-----------|---|---------------|----------|-------------------------|---------------------------|-------------------------|--------|
|           |   | 1994          | 1993     |                         |                           | 1994                    | 1993   |
| 5100      | Betrug  | 587 423       | 528 410  | 59 013                  | 11,2                      | 79,0                    | 81,2   |
|           | darunter:   |               |          |                         |                           |                         |        |
| 5110      | Waren- und Warenkreditbetrug                                      | 90 496        | 85 934   | 4 562                   | 5,3                       | 60,3                    | 59,9   |
|           | darunter:   |               |          |                         |                           |                         |        |
| 5113      | Warenbetrug   | 19 065        | 19 276   | - 211                   | -1,1                      | 64,8                    | 64,2   |
| 5120      | Grundstücks- und Baubetrug  | 844           | 904      | - 60                    | -6,6                      | 90,2                    | 94,6   |
| I 5130    | Beteiligungs- und Kapitalanlagebetrug                             | 20 511*)      | (13 067) |                         |                           | 99,6                    | (99,6) |
| I 5140    | Geldkreditbetrug  | 6 574         | (6 854)  |                         |                           | 94,3                    | (95,6) |
| 5150      | Erschleichen von Leistungen -§265a StGB-                          | 108 200       | 108 576  | - 376                   | -0,3                      | 98,0                    | 98,0   |
| 5160      | Betrug mittels rechtswidrig erlangter unbarer Zahlungsmittel      | 87 476*)      | 54 095   | 33 381                  | 61,7                      | 46,1                    | 46,5   |
|           | darunter:   |               |          |                         |                           |                         |        |
| 5161      | Euroschecks   | 29 865        | 19 216   | 10 649                  | 55,4                      | 25,2                    | 27,2   |
| 5163      | Karten für Geldausgabe- bzw. Kassenautomaten                      | 17 357        | 10 754   | 6 603                   | 61,4                      | 37,9                    | 38,7   |
| 5164      | Kreditkarten  | 28 860*)      | 12 777   | 16 083                  | 125,9                     | 59,6                    | 50,2   |
| 5171      | Leistungsbetrug   | 39 473        | 28 620   | 10 853                  | 37,9                      | 94,6                    | 90,8   |
| 5172      | Leistungskreditbetrug   | 16 861        | 15 423   | 1 438                   | 9,3                       | 95,0                    | 95,8   |
| 5174      | Betrug z.N.v. Versicherungen                                      | 7 761         | 7 416    | 345                     | 4,7                       | 98,4                    | 100,5  |
| N 5177    | Betrug z.N.v. Sozialversicherungen und Sozialversicherungsträgern | 13 637        | -        | -                       | -                         | 99,6                    | -      |

Aufklärungsquoten über 100 % sind u.a. dadurch zu erklären, daß im Berichtszeitraum noch Fälle aus den Vorjahren nachträglich aufgeklärt wurden.

I = Inhaltsänderung (s.S. 17) N = neuer Schlüssel ab 1.1.94

\*) Die hohen Fallzahlen resultieren u.a. aus komplexen Ermittlungsvorgängen mit zahlreichen Einzelfällen.

Im Betrugsbereich ist die Vergleichbarkeit insbesondere durch geänderte Erfassungsmodalitäten beeinträchtigt (s.S. 17), ohne die der Anstieg der erfaßten Fallzahlen zumal bei Betrug mittels rechtswidrig erlangter unbarer Zahlungsmittel weniger stark ausgefallen wäre.

Im Unterschied zu der relativ hohen Aufklärungsquote bei Betrug insgesamt wurde weniger als die Hälfte der Fälle mittels rechtswidrig erlangter unbarer Zahlungsmittel (Schecks, Scheckkarten, Kreditkarten usw.) aufgeklärt.

**Bekanntgewordene Fälle**Bereich: *Bundesgebiet insgesamt*

Tabelle: 01

| Schlüssel | Straftaten(gruppen)  | erfaßte Fälle | davon: Versuche in % | % - Anteil an allen Betrugs-taten | Tatortverteilung in %    |                   |                    |                       |
|-----------|--|---------------|----------------------|-----------------------------------|--------------------------|-------------------|--------------------|-----------------------|
|           |  |               |                      |                                   | bis 20T Einwohner 42,0 * | 20T - 100T 26,0 * | 100T - 500T 17,2 * | 500T - u. mehr 14,8 * |
| 5100      | Betrug<br>darunter:  | 587 423       | 5,6                  | 100,0                             | 22,2                     | 23,5              | 23,1               | 29,0                  |
| 5110      | Waren- und Warenkreditbetrug<br>darunter:                                    | 90 496        | 1,8                  | 15,4                              | 36,5                     | 27,8              | 20,5               | 15,0                  |
| 5113      | Warenbetrug  | 19 065        | 2,7                  | 3,2                               | 37,8                     | 27,8              | 25,5               | 8,8                   |
| 5120      | Grundstücks- und Baubetrug   | 844           | 10,1                 | 0,1                               | 53,4                     | 23,9              | 13,3               | 8,4                   |
| 5130      | Beteiligungs- und Kapitalanlagebetrug  | 20 511        | 0,5                  | 3,5                               | 26,9                     | 41,8              | 7,6                | 23,7                  |
| 5140      | Geldkreditbetrug   | 6 574         | 7,0                  | 1,1                               | 36,9                     | 27,7              | 16,8               | 16,1                  |
| 5150      | Erschleichen von Leistungen -§265a StGB-                                     | 108 200       | 0,3                  | 18,4                              | 3,6                      | 8,8               | 29,2               | 57,2                  |
| 5160      | Betrug mittels rechtswidrig erlangter<br>unbarer Zahlungsmittel<br>darunter: | 87 476        | 4,8                  | 14,9                              | 12,4                     | 18,9              | 25,3               | 32,7                  |
| 5161      | Euroschecks  | 29 865        | 2,2                  | 5,1                               | 13,3                     | 19,3              | 19,1               | 23,0                  |
| 5163      | Karten für Geldausgabe- bzw. Kassenautomaten                                 | 17 357        | 7,4                  | 3,0                               | 16,3                     | 22,3              | 25,3               | 33,2                  |
| 5164      | Kreditkarten   | 28 860        | 3,0                  | 4,9                               | 6,6                      | 15,1              | 30,7               | 43,7                  |
| 5171      | Leistungsbetrug  | 39 473        | 18,7                 | 6,7                               | 28,6                     | 23,2              | 33,1               | 13,8                  |
| 5172      | Leistungskreditbetrug  | 16 861        | 1,7                  | 2,9                               | 33,3                     | 26,1              | 15,4               | 24,7                  |
| 5174      | Betrug z.N.v. Versicherungen   | 7 761         | 33,6                 | 1,3                               | 22,8                     | 24,6              | 23,8               | 28,2                  |
| 5177      | Betrug z.N.v. Sozialversicherungen und<br>Sozialversicherungsträgern         | 13 637        | 1,1                  | 2,3                               | 32,5                     | 30,3              | 18,3               | 18,6                  |

\*) prozentualer Anteil dieser Gemeindegrößenklasse an der Wohnbevölkerung am 01.01.1994

Bei der Tatortverteilung sind Großstädte in der Regel überrepräsentiert. Dies gilt vor allem bei Leistungser-schleichung. Grundstücks- und Baubetrug wurde da-gegen meist in kleineren Gemeinden festgestellt. Be-

trug zum Nachteil von Versicherungen hebt sich durch einen relativ hohen Versuchsanteil von einem Drittel der erfaßten Fälle ab.

**Geschlechts- und Altersstruktur der Tatverdächtigen**Bereich: *Bundesgebiet insgesamt*

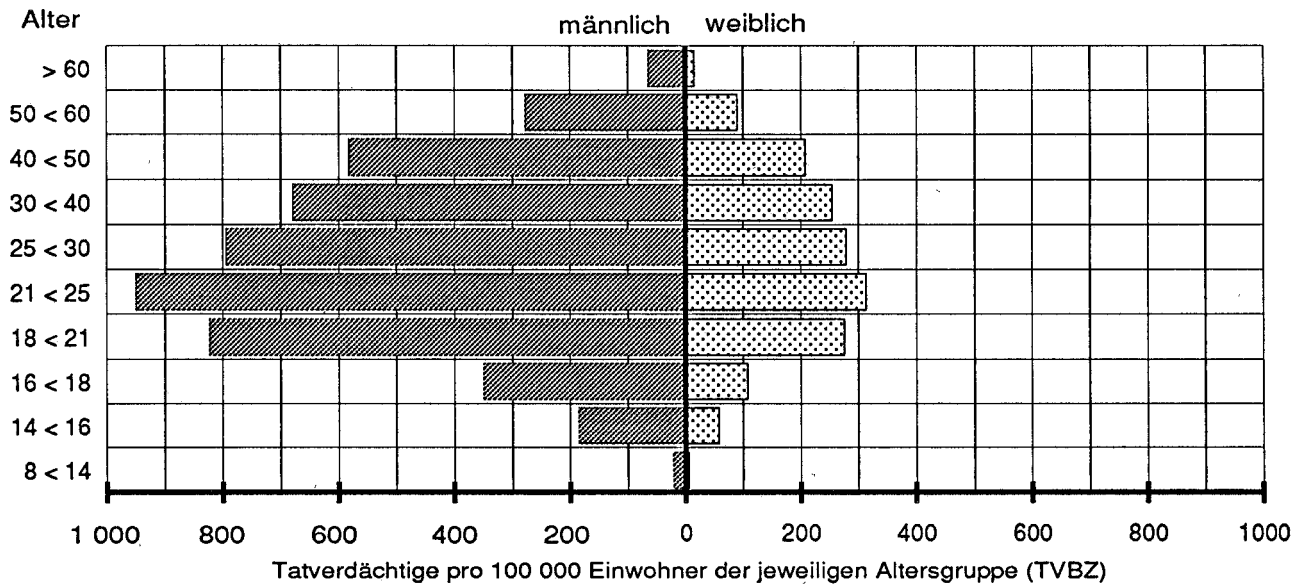
Tabelle: 20

| Schlüssel | Straftat   | Tatver-dächtige insgesamt | Geschlecht |        | Kinder bis unter 14 Jahre | Jugendl. 14 bis unter 18 Jahre | Heranw. 18 bis unter 21 Jahre | Erwachsene 21 und älter |
|-----------|--|---------------------------|------------|--------|---------------------------|--------------------------------|-------------------------------|-------------------------|
|           |  |                           | männl.     | weibl. |                           |                                |                               |                         |
|           |  |                           | in %       |        | in %                      |                                |                               |                         |
| 5100      | Betrug<br>darunter:  | 302 393                   | 76,5       | 23,5   | 0,5                       | 5,1                            | 9,4                           | 85,0                    |
| 5110      | Waren- und Warenkreditbetrug<br>darunter:                                    | 39 475                    | 77,8       | 22,2   | 0,3                       | 1,9                            | 6,3                           | 91,5                    |
| 5113      | Warenbetrug  | 9 801                     | 78,4       | 21,6   | 0,9                       | 3,9                            | 6,6                           | 88,6                    |
| 5120      | Grundstücks- und Baubetrug   | 677                       | 83,8       | 16,2   | 0,0                       | 0,1                            | 0,7                           | 99,1                    |
| 5130      | Beteiligungs- und Kapitalanlagebetrug  | 1 298                     | 89,1       | 10,9   | 0,0                       | 0,2                            | 0,9                           | 98,9                    |
| 5140      | Geldkreditbetrug   | 4 682                     | 78,9       | 21,1   | 0,0                       | 0,4                            | 3,5                           | 96,1                    |
| 5150      | Erschleichen von Leistungen -§265a StGB-                                     | 83 407                    | 80,5       | 19,5   | 0,7                       | 11,2                           | 17,2                          | 70,9                    |
| 5160      | Betrug mittels rechtswidrig erlangter<br>unbarer Zahlungsmittel<br>darunter: | 16 120                    | 77,8       | 22,2   | 0,9                       | 6,3                            | 11,8                          | 81,0                    |
| 5161      | Euroschecks  | 3 159                     | 75,2       | 24,8   | 0,4                       | 4,4                            | 10,4                          | 84,8                    |
| 5163      | Karten für Geldausgabe- bzw. Kassenautomaten                                 | 4 568                     | 78,4       | 21,6   | 2,1                       | 12,3                           | 17,9                          | 67,6                    |
| 5164      | Kreditkarten   | 2 845                     | 80,1       | 19,9   | 0,6                       | 4,2                            | 9,9                           | 85,3                    |
| 5171      | Leistungsbetrug  | 19 947                    | 75,0       | 25,0   | 0,2                       | 3,4                            | 7,1                           | 89,4                    |
| 5172      | Leistungskreditbetrug  | 12 739                    | 73,5       | 26,5   | 0,0                       | 1,2                            | 4,1                           | 94,8                    |
| 5174      | Betrug z.N.v. Versicherungen   | 8 823                     | 82,7       | 17,3   | 0,0                       | 1,2                            | 6,8                           | 92,0                    |
| 5177      | Betrug z.N.v. Sozialversicherungen und<br>Sozialversicherungsträgern         | 13 340                    | 64,6       | 35,4   | 0,0                       | 0,3                            | 5,1                           | 94,6                    |

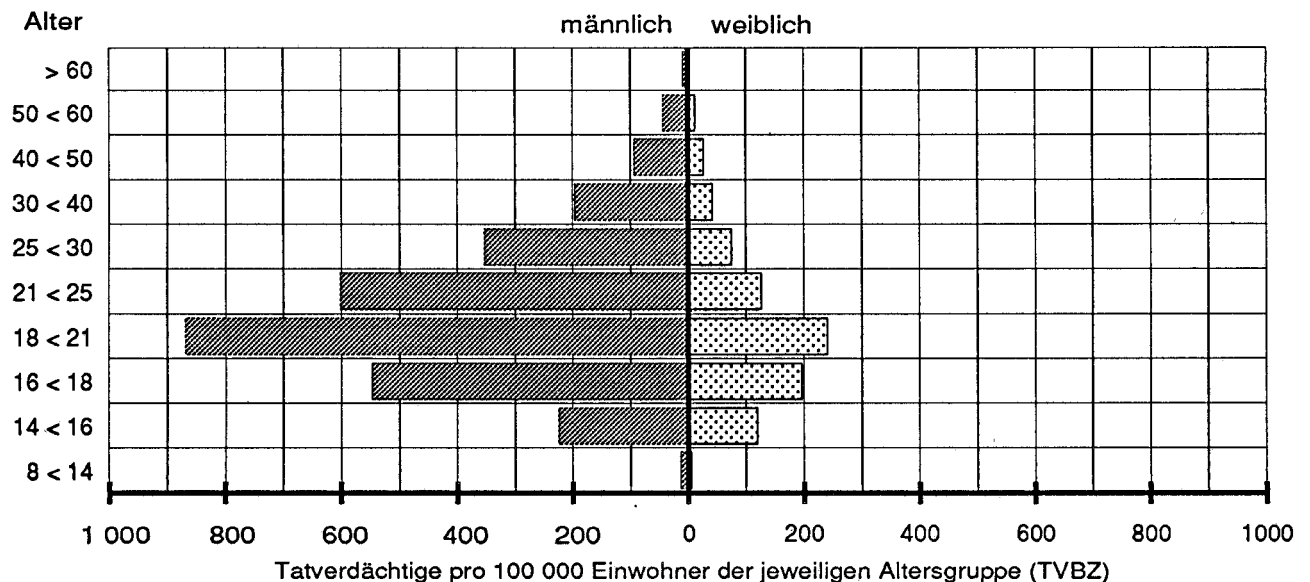
Weibliche Tatverdächtige waren bei Betrug insgesamt und besonders bei Betrug z.N.v. Sozialversicherungen und Sozialversicherungsträgern gegenüber ihrem Anteil an allen Straftaten (21,6 %) überdurchschnittlich vertreten. Nur bei Betrug mittels rechtswidrig erlangter Karten für Geldausgabe- bzw. Kassenautomaten und Leistungerschleichung weisen Jugendliche und Heranwachsen-

de einen relativ hohen Tatverdächtigenanteil auf. Ansonsten wurden in der Regel erwachsene Tatverdächtige festgestellt. Bezogen auf ihren Bevölkerungsanteil wurden Jung erwachsene (21 bis unter 25 Jahre) bei Betrug ohne Leistungerschleichung am häufigsten als Tatverdächtige ermittelt, wie nachfolgende Grafik zeigt.

**Tatverdächtigenbelastung 1994 bei  
Betrug ohne Leistungerschleichung**  
*im Bundesgebiet insgesamt*



**Tatverdächtigenbelastung 1994 bei  
Leistungerschleichung**  
*im Bundesgebiet insgesamt*





**Schadensgruppen**

**Bereich:** Bundesgebiet insgesamt

**Tabelle:** 07

| Schlüssel | Straftat  | vollendete Fälle*) | Schadenshöhe von ... bis unter ... DM |          |             |                |                  |                  | Schadenssumme in Millionen DM |
|-----------|---|--------------------|---------------------------------------|----------|-------------|----------------|------------------|------------------|-------------------------------|
|           |   |                    | unter 25                              | 25 - 100 | 100 - 1 000 | 1 000 - 10 000 | 10 000 - 100 000 | mehr als 100 000 |                               |
| 5100      | Betrug  | 552 885            | 25,6                                  | 18,6     | 25,0        | 22,0           | 7,7              | 1,1              | 8 510,5                       |
|           | darunter:   |                    |                                       |          |             |                |                  |                  |                               |
| 5110      | Waren- und Warenkreditbetrug                                      | 88 906             | 12,3                                  | 38,2     | 20,1        | 21,8           | 6,9              | 0,7              | 446,3                         |
|           | darunter:   |                    |                                       |          |             |                |                  |                  |                               |
| 5113      | Warenbetrug   | 18 558             | 14,1                                  | 35,3     | 24,3        | 19,6           | 5,9              | 0,8              | 132,3                         |
| 5120      | Grundstücks- und Baubetrug  | 759                | 12,3                                  | 5,4      | 3,6         | 16,3           | 44,9             | 17,5             | 123,8                         |
| 5130      | Kautions- u. Beteiligungsbetrug                                   | 19 310             | 2,4                                   | 0,0      | 0,7         | 23,3           | 64,8             | 8,8              | 2 465,1                       |
| 5140      | Geldkreditbetrug  | 5 549              | 5,1                                   | 2,5      | 17,0        | 33,8           | 31,7             | 9,9              | 1 061,7                       |
| 5150      | Erschleichen von Leistungen                                       | 107 900            | 80,0                                  | 16,5     | 3,1         | 0,4            | 0,1              | 0,0              | 6,2                           |
| 5160      | Betrug mittels rechtswidrig erlangter unbarer Zahlungsmittel      | 83 308             | 7,5                                   | 3,6      | 54,0        | 31,9           | 2,9              | 0,2              | 162,3                         |
|           | darunter:   |                    |                                       |          |             |                |                  |                  |                               |
| 5161      | Euroschecks   | 29 211             | 4,2                                   | 0,3      | 62,7        | 31,6           | 1,2              | 0,0              | 43,5                          |
| 5163      | Karten für Geldausgabe- bzw. Kassensautomaten                     | 16 081             | 1,6                                   | 1,6      | 42,3        | 52,4           | 2,0              | 0,0              | 25,6                          |
| 5164      | Kreditkarten  | 27 987             | 14,3                                  | 8,6      | 57,9        | 17,0           | 2,2              | 0,1              | 34,3                          |
| 5171      | Leistungsbetrug   | 32 096             | 13,3                                  | 11,7     | 45,5        | 23,9           | 5,0              | 0,7              | 192,9                         |
| 5172      | Leistungskreditbetrug   | 16 579             | 6,0                                   | 8,7      | 35,2        | 37,2           | 12,0             | 0,9              | 237,0                         |
| 5174      | Betrug z.N.v. Versicherungen                                      | 5 154              | 9,5                                   | 0,9      | 15,0        | 41,2           | 32,1             | 1,3              | 76,0                          |
| 5177      | Betrug z.N.v. Sozialversicherungen und Sozialversicherungsträgern | 13 484             | 15,7                                  | 2,2      | 32,3        | 43,7           | 5,9              | 0,3              | 97,3                          |

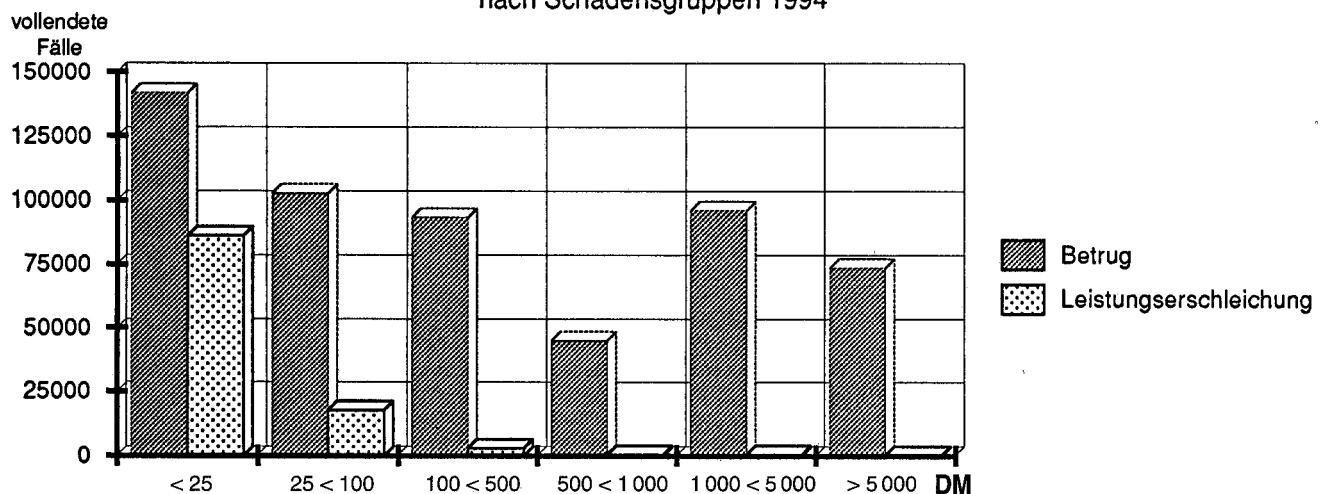
\*) Der Schaden wird nur bei vollendeten Fällen erfaßt. Ist kein Schaden bestimmbar, so gilt ein symbolischer Schaden von DM 1.

Die hohe Schadenssumme resultiert aus mehreren umfangreichen Ermittlungsvorgängen mit zahlreichen Einzelfällen und hohen Schadenssummen (z.B. 2.286 Fälle von Betrug bei Börsenspekulationen mit einem Gesamtschaden von 94 Millionen DM) sowie aus 55 Fällen von Betrug mit einem Schaden von 406 Millionen, die von der Zentralen Ermittlungsstelle für Regierungs- und Vereinigungskriminalität Berlin (ZERV) bearbeitet wurden. Die Tatzeiten liegen hier

sowohl vor als auch nach der Vereinigung (s.a. Seite 69).

Bei Betrug lag fast die Hälfte der Schadensfälle zwischen 100 DM und 10 000 DM. Die relativ höchsten Schäden wurden bei Grundstücks- und Baubetrug bei Kautions- und Beteiligungsbetrug sowie bei Geldkreditbetrug festgestellt. Eine Sonderrolle spielte wieder die Leistungerschleichung, bei der "Bagatellschäden" von unter 25 DM eindeutig überwogen.

**Verteilung der vollendeten Fälle von Betrug und darunter Leistungerschleichung nach Schadensgruppen 1994**



**Häufigkeitszahlen in den Ländern**

Betrug -5100-

| Land   | erfaßte Fälle<br>1994 | Häufigkeitszahl* |            |            |            |            |            |            |            |
|--|-----------------------|------------------|------------|------------|------------|------------|------------|------------|------------|
|  |                       | 1994             | 1993       | 1992       | 1991       | 1990       | 1989       | 1988       | 1987       |
| Baden-Württemberg                            | 58 004                | 567              | 576        | 543        | 528        | 496        | 565        | 546        | 540        |
| Bayern                                       | 73 012                | 615              | 495        | 474        | 450        | 448        | 470        | 409        | 415        |
| Berlin (bis einschl. 1990 nur West-Berlin)   | 43 990                | 1 266            | 1 320      | 1 034      | 847        | 975        | 1 028      | 1 129      | 1 277      |
| Brandenburg                                  | 18 189                | 717              | 546        |            |            |            |            |            |            |
| Bremen **)                                   | 8 022                 | 1 174            | 1 919      | 936        | 787        | 791        | 1 022      | 1 079      | 992        |
| Hamburg ***)                                 | 32 113                | 1 886            | 1 191      | 1 596      | 1 264      | 1 768      | 1 651      | 1 982      | 1 673      |
| Hessen                                       | 42 376                | 710              | 676        | 600        | 490        | 447        | 537        | 520        | 495        |
| Mecklenburg-Vorpommern                       | 9 957                 | 540              | 501        |            |            |            |            |            |            |
| Niedersachsen                                | 56 758                | 742              | 748        | 638        | 607        | 589        | 617        | 612        | 574        |
| Nordrhein-Westfalen                          | 134 570               | 758              | 704        | 611        | 584        | 599        | 644        | 605        | 592        |
| Rheinland-Pfalz                              | 30 849                | 786              | 553        | 552        | 526        | 562        | 1 017      | 493        | 499        |
| Saarland                                     | 4 420                 | 408              | 375        | 348        | 412        | 421        | 501        | 449        | 465        |
| Sachsen                                      | 25 201                | 547              | 414        |            |            |            |            |            |            |
| Sachsen-Anhalt                               | 18 966                | 683              | 552        |            |            |            |            |            |            |
| Schleswig-Holstein                           | 17 825                | 661              | 644        | 567        | 536        | 584        | 567        | 540        | 582        |
| Thüringen                                    | 13 171                | 520              | 426        |            |            |            |            |            |            |
| <b>Bundesgebiet insgesamt</b>                | <b>587 423</b>        | <b>722</b>       | <b>653</b> |            |            |            |            |            |            |
| <b>alte Länder (ab 91 mit Gesamt-Berlin)</b> | <b>501 939</b>        | <b>749</b>       | <b>690</b> | <b>620</b> | <b>572</b> | <b>581</b> | <b>647</b> | <b>600</b> | <b>586</b> |
| <b>neue Länder</b>                           | <b>85 484</b>         | <b>598</b>       | <b>477</b> |            |            |            |            |            |            |

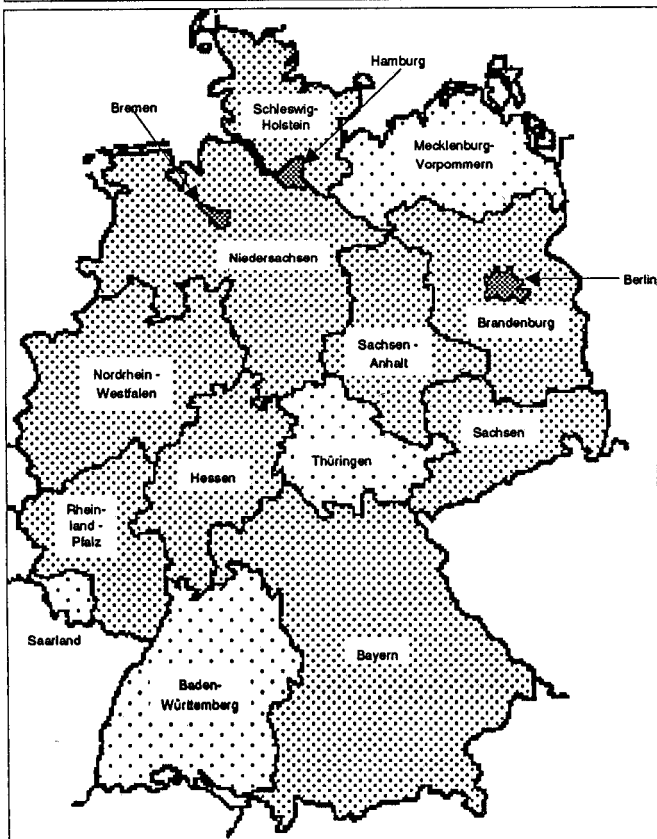
\*) Häufigkeitszahl: Fälle pro 100 000 Einwohner

\*\*\*) Die Fallzahlen von 1993 enthalten einen komplexen Ermittlungsvorgang mit zahlreichen Einzelfällen.

Hinweis: zu den Fallzahlen (1994) siehe auch Seite 197

**Verteilung nach Häufigkeitszahlen 1994**

- Betrug ohne Leistungerschleichung (5100 - 5150)-



**Häufigkeitszahlen in den Ländern**  
Betrug ohne Leistungerschleichung

| Land                              | erfaßte Fälle  |              |
|-----------------------------------|----------------|--------------|
|                                   | 1994           | HZ*)<br>1994 |
| Baden-Württemberg                 | 46 454         | 454          |
| Bayern                            | 66 130         | 557          |
| Berlin                            | 33 602         | 967          |
| Brandenburg                       | 16 806         | 662          |
| Bremen                            | 6 082          | 890          |
| Hamburg                           | 20 981         | 1 232        |
| Hessen                            | 33 865         | 568          |
| Mecklenburg-Vorpommern            | 9 003          | 488          |
| Niedersachsen                     | 46 631         | 610          |
| Nordrhein-Westfalen               | 99 216         | 559          |
| Rheinland-Pfalz                   | 27 715         | 706          |
| Saarland                          | 4 286          | 395          |
| Sachsen                           | 24 339         | 528          |
| Sachsen-Anhalt                    | 16 582         | 597          |
| Schleswig-Holstein                | 15 136         | 562          |
| Thüringen                         | 12 395         | 489          |
| <b>Bundesgebiet insgesamt</b>     | <b>479 223</b> | <b>589</b>   |
| <b>alte Länder mit Ost-Berlin</b> | <b>400 098</b> | <b>597</b>   |
| <b>neue Länder</b>                | <b>79 125</b>  | <b>553</b>   |

**Häufigkeitszahl**  
 □ bis < 500  
 ▨ 500 < 750  
 ▩ > 750  
 Fälle pro 100 000 Einwohner

**Häufigkeitszahlen in den Großstädten ab 200 000 Einwohner<sup>1)</sup> und in den Landeshauptstädten**

**Betrug -5100-**

| Stadt                           | erf. Fälle | Häufigkeitszahl <sup>2)</sup> |       |       |       | Stadt            | erf. Fälle | Häufigkeitszahl <sup>2)</sup> |       |       |       |
|---------------------------------|------------|-------------------------------|-------|-------|-------|------------------|------------|-------------------------------|-------|-------|-------|
|                                 |            | 1994                          | 1993  | 1992  | 1991  |                  |            | 1994                          | 1993  | 1992  | 1991  |
| Aachen <sup>3)</sup>            | 2 573      | 1 043                         | 969   | 3 318 | 1 264 | Kassel (ab 1994) | 2 136      | 1 057                         |       |       |       |
| Augsburg                        | 2 706      | 1 022                         | 857   | 742   | 749   | Kiel             | 2 375      | 954                           | 1 042 | 732   | 798   |
| Berlin <sup>4)</sup>            | 43 990     | 1 266                         | 1 320 | 1 034 | 847   | Köln             | 10 712     | 1 113                         | 1 013 | 738   | 855   |
| Bielefeld                       | 1 479      | 456                           | 475   | 568   | 326   | Krefeld          | 1 928      | 773                           | 725   | 686   | 670   |
| Bochum                          | 3 564      | 889                           | 705   | 697   | 590   | Leipzig          | 5 785      | 1 179                         | 955   |       |       |
| Bonn <sup>5)</sup>              | 5 301      | 1 064                         | 985   | 813   | 850   | Lübeck           | 3 380      | 1 556                         | 1 649 | 1 465 | 1 323 |
| Braunschweig                    | 2 160      | 843                           | 862   | 899   | 681   | Magdeburg        | 3 788      | 1 400                         | 1 003 |       |       |
| Bremen <sup>6)</sup>            | 6 786      | 1 230                         | 2 217 | 996   | 818   | Mainz            | 2 503      | 1 349                         | 1 148 | 904   | 966   |
| Chemnitz                        | 2 638      | 944                           | 912   |       |       | Mannheim         | 4 516      | 1 420                         | 1 616 | 1 174 | 936   |
| Dortmund                        | 5 578      | 927                           | 814   | 858   | 769   | Mönchengladbach  | 2 158      | 813                           | 839   | 775   | 769   |
| Dresden                         | 2 548      | 532                           | 347   |       |       | München          | 11 647     | 928                           | 838   | 734   | 613   |
| Düsseldorf                      | 11 408     | 1 984                         | 1 323 | 1 110 | 1 370 | Münster          | 1 362      | 509                           | 674   | 502   | 531   |
| Duisburg                        | 2 715      | 506                           | 556   | 318   | 352   | Nürnberg         | 4 751      | 952                           | 821   | 664   | 638   |
| Erfurt                          | 2 007      | 1 000                         | 641   |       |       | Oberhausen       | 1 563      | 691                           | 683   | 602   | 635   |
| Essen                           | 8 946      | 1 437                         | 811   | 685   | 718   | Potsdam          | 1 260      | 905                           | 708   |       |       |
| Frankfurt am Main               | 14 256     | 2 161                         | 2 113 | 1 653 | 1 092 | Rostock          | 1 750      | 737                           | 637   |       |       |
| Gelsenkirchen                   | 2 581      | 875                           | 965   | 515   | 486   | Saarbrücken      | 1 263      | 662                           | 588   | 609   | 770   |
| Hagen                           | 1 364      | 635                           | 803   | 611   | 814   | Schwerin         | 1 549      | 1 268                         | 1 215 |       |       |
| Halle <i>einschl. Saalkreis</i> | 3 602      | 1 003                         | 684   |       |       | Stuttgart        | 9 711      | 1 634                         | 1 646 | 1 863 | 1 508 |
| Hamburg                         | 32 113     | 1 886                         | 1 191 | 1 596 | 1 264 | Wiesbaden        | 2 792      | 1 031                         | 815   | 849   | 895   |
| Hannover                        | 13 179     | 2 511                         | 1 800 | 1 372 | 1 241 | Wuppertal        | 3 830      | 991                           | 1 220 | 1 319 | 1 051 |
| Karlsruhe                       | 2 983      | 1 073                         | 1 124 | 1 207 | 1 210 |                  |            |                               |       |       |       |

1) vgl. Seite 59

2) Häufigkeitszahl: Fälle pro 100 000 Einwohner

3) Die Fallzahlen von 1992 enthalten einen komplexen Ermittlungsvorgang mit zahlreichen Einzelfällen.

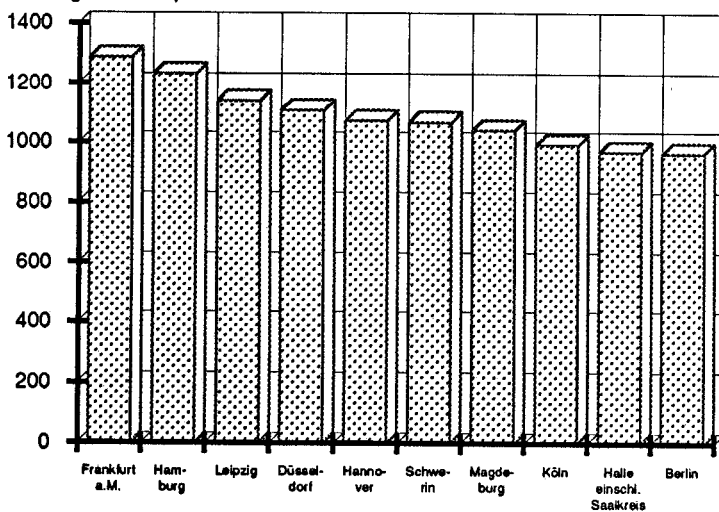
5) Bereich des Polizeipräsidenten Bonn; nicht mit der Stadt Bonn identisch

6) Die Fallzahlen von 1993 enthalten einen komplexen Ermittlungsvorgang mit zahlreichen Einzelfällen.

**Städte ab 200 000 Einwohner und Landeshauptstädte mit den höchsten Häufigkeitszahlen 1994**

- Betrug ohne Leistungerschleichung (5100- 5150)-

Häufigkeitszahl\*)



\*) Fälle pro 100 000 Einwohner; Bevölkerungszahlen der Städte siehe Seite 59

| Stadt                           | erf. Fälle | HZ <sup>2)</sup> 1994 | Stadt       | erf. Fälle | HZ <sup>2)</sup> 1994 |
|---------------------------------|------------|-----------------------|-------------|------------|-----------------------|
| Aachen <sup>3)</sup>            | 1 276      | 517                   | Kassel      | 1 291      | 639                   |
| Augsburg                        | 1 872      | 707                   | Kiel        | 1 790      | 719                   |
| Berlin <sup>4)</sup>            | 33 602     | 967                   | Köln        | 9 560      | 993                   |
| Bielefeld                       | 1 424      | 439                   | Krefeld     | 1 541      | 617                   |
| Bochum                          | 1 818      | 453                   | Leipzig     | 5 596      | 1 140                 |
| Bonn <sup>5)</sup>              | 2 871      | 576                   | Lübeck      | 1 751      | 806                   |
| Braunschweig                    | 1 786      | 697                   | Magdeburg   | 2 824      | 1 044                 |
| Bremen <sup>6)</sup>            | 4 913      | 891                   | Mainz       | 1 152      | 621                   |
| Chemnitz                        | 2 564      | 917                   | Mannheim    | 2 212      | 696                   |
| Dortmund                        | 2 179      | 362                   | Mönchengl.  | 1 386      | 522                   |
| Dresden                         | 2 392      | 499                   | München     | 9 417      | 750                   |
| Düsseldorf                      | 6 372      | 1 108                 | Münster     | 1 291      | 483                   |
| Duisburg                        | 2 207      | 411                   | Nürnberg    | 3 194      | 640                   |
| Erfurt                          | 1 723      | 858                   | Oberhausen  | 1 123      | 496                   |
| Essen                           | 4 628      | 744                   | Potsdam     | 1 177      | 845                   |
| Frankfurt a.M.                  | 8 493      | 1 287                 | Rostock     | 1 509      | 636                   |
| Gelsenkirchen                   | 1 413      | 479                   | Saarbrücken | 1 192      | 624                   |
| Hagen                           | 990        | 461                   | Schwerin    | 1 307      | 1 070                 |
| Halle <i>einschl. Saalkreis</i> | 3 487      | 971                   | Stuttgart   | 4 906      | 825                   |
| Hamburg                         | 20 981     | 1 232                 | Wiesbaden   | 2 562      | 946                   |
| Hannover                        | 5 643      | 1 075                 | Wuppertal   | 2 343      | 606                   |
| Karlsruhe                       | 1 756      | 632                   |             |            |                       |

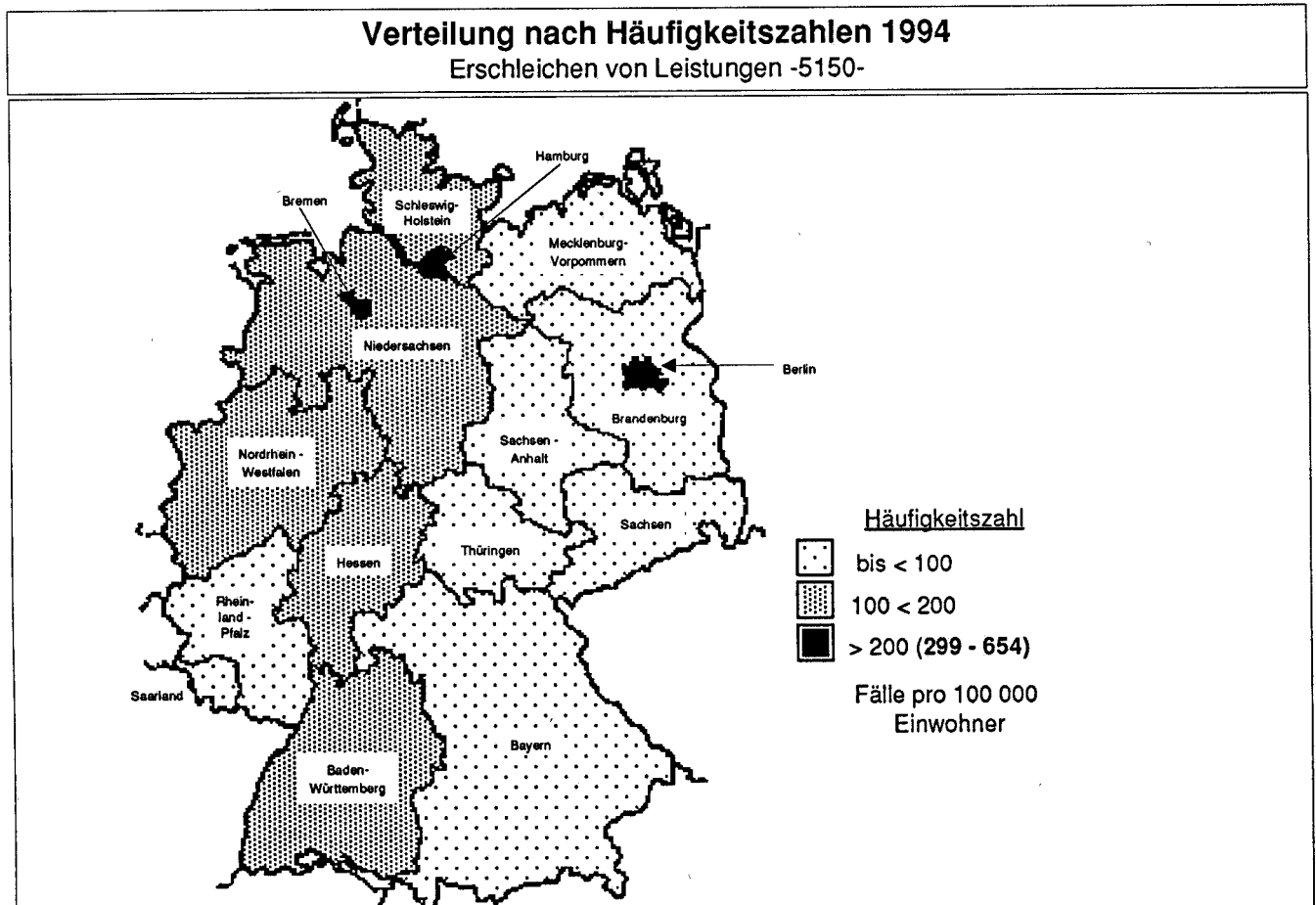
Häufigkeitszahlen nur die amtlich gemeldete Wohnbevölkerung, nicht jedoch Pendler, Touristen, Durchreisende, Stationierungsstreitkräfte und andere nicht gemeldete Personen berücksichtigt sind, deren Zahlen ebenfalls von Stadt zu Stadt erheblich differieren.

Die Belastung in Bremen ist durch einen komplexen Ermittlungsvorgang mit zahlreichen Einzelfällen beeinflusst. Beim Vergleich ist vor allem zu beachten, daß sich das Anzeigeverhalten in diesen Städten unterscheiden kann, daß Wirtschaftsstruktur, Bevölkerungsstruktur und Tätermobilität unterschiedlich sind, und daß bei der Berechnung der

**Häufigkeitszahlen in den Ländern**  
Erschleichen von Leistungen -5150-

| Land  | erfaßte Fälle<br>1994 | % - Anteil<br>an Betrug | Häufigkeitszahl* |            |            |            |            |            |            |            |
|---|-----------------------|-------------------------|------------------|------------|------------|------------|------------|------------|------------|------------|
|   |                       |                         | 1994             | 1993       | 1992       | 1991       | 1990       | 1989       | 1988       | 1987       |
| Baden-Württemberg                                   | 11 550                | 19,9                    | 113              | 126        | 103        | 93         | 89         | 99         | 94         | 79         |
| Bayern  | 6 882                 | 9,4                     | 58               | 60         | 57         | 51         | 41         | 49         | 43         | 38         |
| Berlin ( <i>bis einschl. 1990 nur West-Berlin</i> ) | 10 388                | 23,6                    | 299              | 311        | 273        | 211        | 265        | 364        | 468        | 533        |
| Brandenburg   | 1 383                 | 7,6                     | 54               | 57         |            |            |            |            |            |            |
| Bremen  | 1 940                 | 24,2                    | 284              | 259        | 233        | 159        | 189        | 319        | 334        | 330        |
| Hamburg   | 11 132                | 34,7                    | 654              | 623        | 592        | 543        | 561        | 645        | 623        | 610        |
| Hessen  | 8 511                 | 20,1                    | 143              | 192        | 127        | 86         | 66         | 131        | 122        | 101        |
| Mecklenburg-Vorpommern                              | 954                   | 9,6                     | 52               | 38         |            |            |            |            |            |            |
| Niedersachsen                                       | 10 127                | 17,8                    | 132              | 141        | 107        | 103        | 101        | 85         | 66         | 62         |
| Nordrhein-Westfalen                                 | 35 354                | 26,3                    | 199              | 184        | 172        | 170        | 160        | 164        | 159        | 156        |
| Rheinland-Pfalz                                     | 3 134                 | 10,2                    | 80               | 82         | 50         | 40         | 33         | 28         | 19         | 23         |
| Saarland  | 134                   | 3,0                     | 12               | 11         | 7          | 11         | 10         | 8          | 5          | ^          |
| Sachsen   | 862                   | 3,4                     | 19               | 12         |            |            |            |            |            |            |
| Sachsen-Anhalt                                      | 2 384                 | 12,6                    | 86               | 48         |            |            |            |            |            |            |
| Schleswig-Holstein                                  | 2 689                 | 15,1                    | 100              | 128        | 103        | 88         | 79         | 71         | 77         | 93         |
| Thüringen   | 776                   | 5,9                     | 31               | 11         |            |            |            |            |            |            |
| <b>Bundesgebiet insgesamt</b>                       | <b>108 200</b>        | <b>18,4</b>             | <b>133</b>       | <b>134</b> |            |            |            |            |            |            |
| <b>alte Länder (ab 91 mit Gesamt-Berlin)</b>        | <b>101 841</b>        | <b>20,3</b>             | <b>152</b>       | <b>157</b> | <b>134</b> | <b>120</b> | <b>113</b> | <b>127</b> | <b>124</b> | <b>119</b> |
| <b>neue Länder</b>                                  | <b>6 359</b>          | <b>7,4</b>              | <b>44</b>        | <b>30</b>  |            |            |            |            |            |            |

\*) Häufigkeitszahl: Fälle pro 100 000 Einwohner



## Häufigkeitszahlen in den Großstädten ab 200 000 Einwohner<sup>1)</sup> und in den Landeshauptstädten

### Erschleichen von Leistungen -5150-

| Stadt                           | erf. Fälle | % -Anteil<br>an Betrug | Häufigkeitszahl <sup>*)</sup> |       |      | Stadt            | erf. Fälle | % -Anteil<br>an Betrug | Häufigkeitszahl <sup>*)</sup> |      |      |
|---------------------------------|------------|------------------------|-------------------------------|-------|------|------------------|------------|------------------------|-------------------------------|------|------|
|                                 |            |                        | 1994                          | 1993  | 1992 |                  |            |                        | 1994                          | 1993 | 1992 |
| Aachen                          | 1 297      | 50,4                   | 526                           | 562   | 619  | Kassel (ab 1994) | 845        | 39,6                   | 418                           |      |      |
| Augsburg                        | 834        | 30,8                   | 315                           | 354   | 254  | Kiel             | 585        | 24,6                   | 235                           | 434  | 278  |
| Berlin                          | 10 388     | 23,6                   | 299                           | 311   | 273  | Köln             | 1 152      | 10,8                   | 120                           | 125  | 147  |
| Bielefeld                       | 55         | 3,7                    | 17                            | 15    | 17   | Krefeld          | 387        | 20,1                   | 155                           | 213  | 255  |
| Bochum                          | 1 746      | 49,0                   | 435                           | 206   | 206  | Leipzig          | 189        | 3,3                    | 39                            | 23   |      |
| Bonn **)                        | 2 430      | 45,8                   | 488                           | 533   | 476  | Lübeck           | 1 629      | 48,2                   | 750                           | 805  | 697  |
| Braunschweig                    | 374        | 17,3                   | 146                           | 97    | 55   | Magdeburg        | 964        | 25,4                   | 356                           | 37   |      |
| Bremen                          | 1 873      | 27,6                   | 340                           | 308   | 274  | Mainz            | 1 351      | 54,0                   | 728                           | 532  | 295  |
| Chemnitz                        | 74         | 2,8                    | 26                            | 12    |      | Mannheim         | 2 304      | 51,0                   | 724                           | 833  | 503  |
| Dortmund                        | 3 399      | 60,9                   | 565                           | 533   | 544  | Mönchengladbach  | 772        | 35,8                   | 291                           | 270  | 354  |
| Dresden                         | 156        | 6,1                    | 33                            | 33    |      | München          | 2 230      | 19,1                   | 178                           | 168  | 63   |
| Düsseldorf                      | 5 036      | 44,1                   | 876                           | 557   | 433  | Münster          | 71         | 5,2                    | 27                            | 44   | 61   |
| Duisburg                        | 508        | 18,7                   | 95                            | 85    | 42   | Nürnberg         | 1 557      | 32,8                   | 312                           | 309  | 190  |
| Erfurt                          | 284        | 14,2                   | 141                           | 47    |      | Oberhausen       | 440        | 28,2                   | 194                           | 121  | 147  |
| Essen                           | 4 318      | 48,3                   | 694                           | 245   | 279  | Potsdam          | 83         | 6,6                    | 60                            | 63   |      |
| Frankfurt am Main               | 5 763      | 40,4                   | 873                           | 1 248 | 787  | Rostock          | 241        | 13,8                   | 102                           | 128  |      |
| Gelsenkirchen                   | 1 168      | 45,3                   | 396                           | 237   | 180  | Saarbrücken      | 71         | 5,6                    | 37                            | 29   | 21   |
| Hagen                           | 374        | 27,4                   | 174                           | 166   | 162  | Schwerin         | 242        | 15,6                   | 198                           | 77   |      |
| Halle <i>einschl. Saalkreis</i> | 115        | 3,2                    | 32                            | 25    |      | Stuttgart        | 4 805      | 49,5                   | 808                           | 880  | 853  |
| Hamburg                         | 11 132     | 34,7                   | 654                           | 623   | 592  | Wiesbaden        | 230        | 8,2                    | 85                            | 57   | 58   |
| Hannover                        | 7 536      | 57,2                   | 1 436                         | 1 073 | 621  | Wuppertal        | 1 487      | 38,8                   | 385                           | 638  | 679  |
| Karlsruhe                       | 1 227      | 41,1                   | 441                           | 546   | 533  |                  |            |                        |                               |      |      |

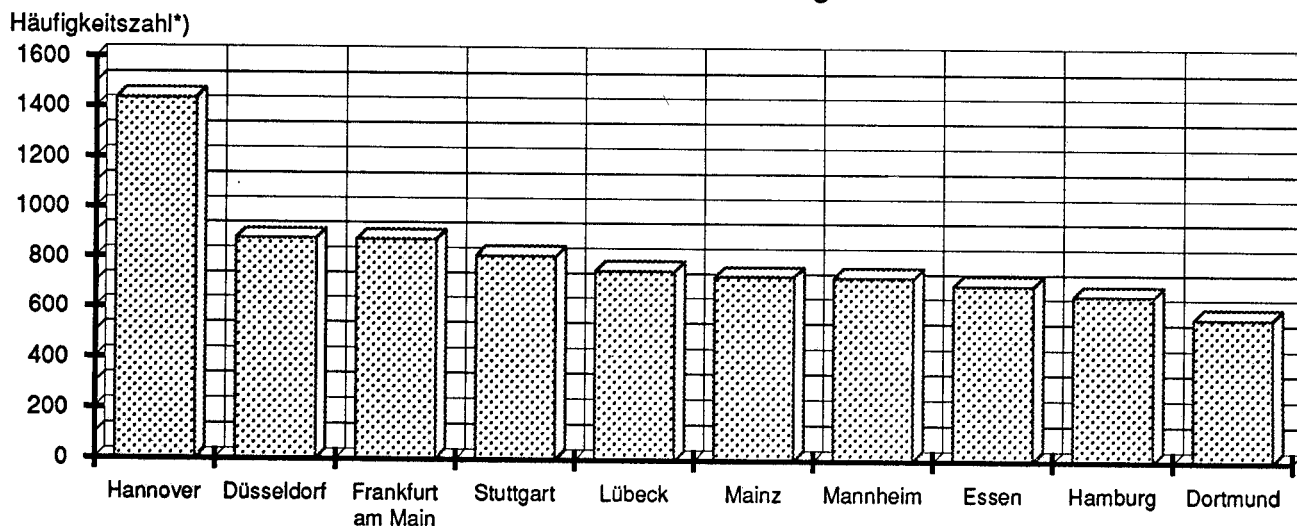
1) vgl. Seite 59

\*) Häufigkeitszahl: Fälle pro 100 000 Einwohner

\*\*) Bereich des Polizeipräsidenten Bonn; nicht mit der Stadt Bonn identisch

## Städte ab 200 000 Einwohner und Landeshauptstädte mit den höchsten Häufigkeitszahlen 1994

### Erschleichen von Leistungen



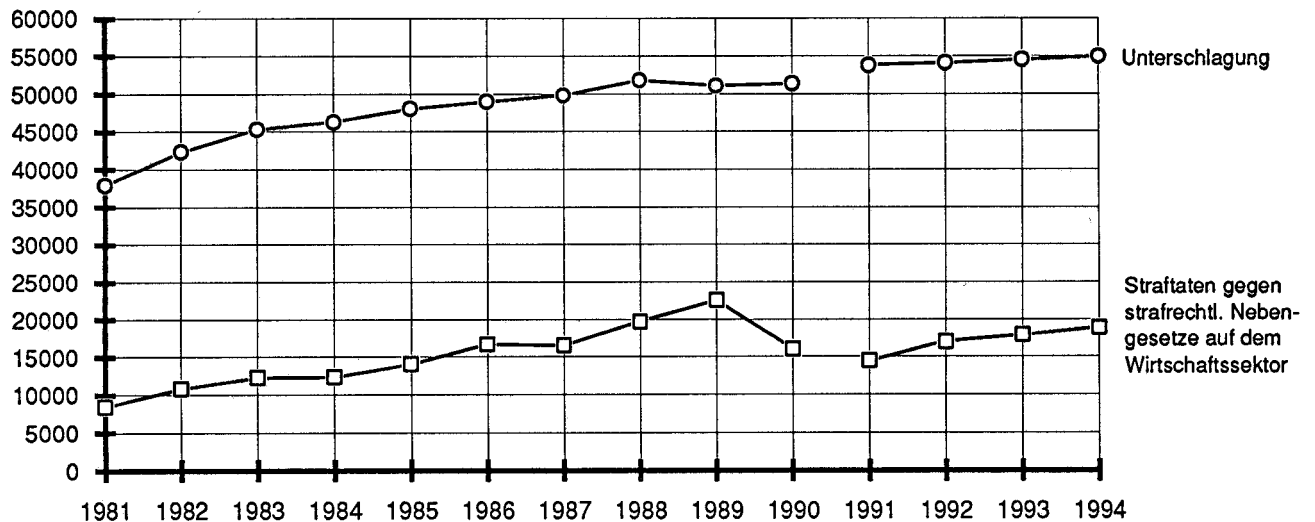
\*) Fälle pro 100 000 Einwohner; Bevölkerungszahlen der Städte siehe Seite 59

Beim Vergleich ist vor allem zu beachten, daß sich das Kontroll- und Anzeigeverhalten in diesen Städten unterscheiden kann, daß Bevölkerungsstruktur und Tätermobilität unterschiedlich sind, und daß bei der Berechnung der Häufigkeitszahlen nur die amtlich gemeldete Wohnbevölkerung, nicht jedoch Pendler, Touristen, Durchreisende, Stationierungsstreitkräfte und andere nicht gemeldete Perso-

nen berücksichtigt sind, deren Zahlen ebenfalls von Stadt zu Stadt erheblich differieren. Der Anteil der kontrollabhängigen Leistungsererschleichen am Betrug -insgesamt- ist in den Städten sehr unterschiedlich. So betrug ihr Anteil 1993 z.B. in Dortmund 60,9 % dagegen in Bielefeld nur 3,7 % oder Chemnitz 2,8 %.

## 2.10 Betrugsverwandte Delikte

erf. Fälle



1981 - 1990 Bereich: Bundesrepublik Deutschland nach dem Gebietsstand bis zum 03. Oktober 1990  
 ab 1991 Bereich: alte Länder mit Gesamt-Berlin  
 Auf die graphische Darstellung der Fallentwicklung (1993/1994) für das Bundesgebiet insgesamt wird wegen der Übersichtlichkeit verzichtet.

### Fallentwicklung und Aufklärung

Bereich: Bundesgebiet insgesamt (siehe auch Seite 20)

Tabelle: 01

| Schlüssel | Straftaten(gruppen)  | erfaßte Fälle |        | Steigerung<br>-absolut- | Steigerungs-<br>rate in % | Aufklärungsquote (in %) |      |
|-----------|--|---------------|--------|-------------------------|---------------------------|-------------------------|------|
|           |  | 1994          | 1993   |                         |                           | 1994                    | 1993 |
| 5200      | Veruntreuungen -§§ 266, 266a, 266b StGB-<br>darunter:  | 16 950        | 14 389 | 2 561                   | 17,8                      | 98,4                    | 98,7 |
| 5210      | Untreue -§ 266 StGB-   | 6 228         | 5 182  | 1 046                   | 20,2                      | 97,2                    | 98,7 |
| 5220      | Vorenthalten und Veruntreuen von<br>Arbeitsentgelt -§ 266a StGB-   | 9 400         | 8 205  | 1 195                   | 14,6                      | 99,4                    | 99,9 |
| 5300      | Unterschlagung -§§ 246, 247, 248a StGB-  | 64 476        | 62 809 | 1 667                   | 2,7                       | 73,7                    | 75,2 |
| 5600      | Konkursstraftaten -§§ 283, 382a-d StGB-  | 1 968         | 1 565  | 403                     | 25,8                      | 99,0                    | 99,7 |
| 7100      | Straftaten gegen strafrechtliche<br>Nebengesetze auf dem Wirtschaftssektor<br>darunter:  | 23 675        | 23 116 | 559                     | 2,4                       | 95,5                    | 98,6 |
| 7120      | Straftaten nach dem AktG, GenG,<br>GmbH-G, HGB, RechnungslegungsG  | 2 977         | 2 315  | 662                     | 28,6                      | 99,8                    | 99,8 |
| 7130      | Delikte i.V.m. illegaler Arbeitnehmerüber-<br>lassung (§§ 15,15a ArbNehmÜblG,<br>§§ 227, 227a ArbFöG)  | 2 984         | 2 289  | 695                     | 30,4                      | 99,1                    | 98,4 |
| 7150      | Straftaten gegen Urheberrechtsbestimmun-<br>gen (UrheberrechtsG, WarenzeichenG, § 17 UWG,<br>GebrauchsmusterG, GeschmacksmusterG, Kunstur-<br>heberrechtsG, PatentG) | 2 459         | 3 201  | - 742                   | -23,2                     | 91,3                    | 91,4 |
| 7160      | Straftaten i.Z.m. Lebensmitteln (Lebensmit-<br>tel- und BedarfsgegenständeG, Arzneimit-<br>telG, WeinG, FuttermittelG, FleischhygieneG)                              | 6 449         | 6 491  | - 42                    | -0,6                      | 92,2                    | 92,5 |

Diese Straftaten weisen hohe Aufklärungsquoten auf, weil der Polizei die Tatverdächtigen meist bereits bei der Anzeigerstattung bekannt werden.

**Bekanntgewordene Fälle**Bereich: *Bundesgebiet insgesamt*

Tabelle: 01

| Schlüssel | Straftaten(gruppen)   | erfaßte Fälle | davon: Versuche in % | Tatortverteilung in %    |                   |                    |                     |
|-----------|---|---------------|----------------------|--------------------------|-------------------|--------------------|---------------------|
|           |   |               |                      | bis 20T Einwohner 42,0 * | 20T - 100T 26,0 * | 100T - 500T 17,2 * | 500T u. mehr 14,8 * |
| 5200      | Veruntreuungen  | 16 950        | 0,0                  | 34,2                     | 25,1              | 20,7               | 19,5                |
|           | darunter:   |               |                      |                          |                   |                    |                     |
| 5210      | Untreue   | 6 228         | 0,0                  | 32,3                     | 24,8              | 22,7               | 19,6                |
| 5220      | Vorenthalten und Veruntreuen von Arbeitsentgelt -§ 266a StGB-           | 9 400         | 0,0                  | 37,6                     | 26,8              | 18,2               | 17,1                |
| 5300      | Unterschlagung -§§ 246, 247, 248a StGB-                                 | 64 476        | 0,8                  | 28,1                     | 26,6              | 21,4               | 23,0                |
| 5600      | Konkursstraftaten   | 1 968         | 0,9                  | 37,0                     | 30,5              | 17,5               | 14,8                |
| 7100      | Straftaten gegen strafrechtliche Nebengesetze auf dem Wirtschaftssektor | 23 675        | 1,0                  | 32,7                     | 20,4              | 19,9               | 26,6                |
|           | darunter:   |               |                      |                          |                   |                    |                     |
| 7120      | Straftaten nach dem AktG, GenG, GmbH-G, HGB, RechnungslegungsG          | 2 977         | 0,3                  | 30,4                     | 26,6              | 17,9               | 24,7                |
| 7130      | Delikte i.V.m. illegaler Arbeitnehmerüberlassung                        | 2 984         | 0,5                  | 44,2                     | 21,7              | 15,6               | 18,0                |
| 7150      | Straftaten gegen Urheberrechtsbestimmungen                              | 2 459         | 2,5                  | 23,7                     | 18,4              | 21,2               | 35,8                |
| 7160      | Straftaten i.Z.m. Lebensmitteln   | 6 449         | 1,0                  | 28,3                     | 14,9              | 8,2                | 48,3                |

\*) prozentualer Anteil dieser Gemeindegroßenklasse an der Wohnbevölkerung am 01.01.1994

Bei diesen Straftaten (Konkursstraftaten ausgenommen) sind Großstädte ab 500 000 Einwohner überrepräsentiert.

**Geschlechts- und Altersstruktur der Tatverdächtigen**Bereich: *Bundesgebiet insgesamt*

Tabelle: 20

| Schlüssel | Straftat  | Tatverdächtige insgesamt | Geschlecht |        | Kinder bis unter 14 Jahre | Jugendl. 14 bis unter 18 Jahre | Heranw. 18 bis unter 21 Jahre | Erwachsene 21 und älter |
|-----------|---|--------------------------|------------|--------|---------------------------|--------------------------------|-------------------------------|-------------------------|
|           |   |                          | männl.     | weibl. | in %                      |                                |                               |                         |
|           |   |                          | in %       |        | in %                      |                                |                               |                         |
| 5200      | Veruntreuungen  | 14 273                   | 79,4       | 20,6   | 0,0                       | 0,3                            | 1,1                           | 98,6                    |
|           | darunter:   |                          |            |        |                           |                                |                               |                         |
| 5210      | Untreue   | 4 905                    | 77,1       | 22,9   | 0,0                       | 0,2                            | 1,3                           | 98,5                    |
| 5220      | Vorenthalten und Veruntreuen von Arbeitsentgelt -§ 266a StGB-           | 8 789                    | 81,2       | 18,8   | 0,0                       | 0,1                            | 0,6                           | 99,2                    |
| 5300      | Unterschlagung -§§ 246, 247, 248a StGB-                                 | 45 504                   | 80,5       | 19,5   | 1,0                       | 3,7                            | 8,4                           | 86,8                    |
| 5600      | Konkursstraftaten   | 2 101                    | 84,1       | 15,9   | 0,0                       | 0,0                            | 0,6                           | 99,3                    |
| 7100      | Straftaten gegen strafrechtliche Nebengesetze auf dem Wirtschaftssektor | 20 603                   | 84,5       | 15,5   | 0,0                       | 1,3                            | 3,5                           | 95,2                    |
|           | darunter:   |                          |            |        |                           |                                |                               |                         |
| 7120      | Straftaten nach dem AktG, GenG, GmbH-G, HGB, RechnungslegungsG          | 3 478                    | 83,1       | 16,9   | 0,0                       | 0,0                            | 0,2                           | 99,8                    |
| 7130      | Delikte i.V.m. illegaler Arbeitnehmerüberlassung                        | 2 884                    | 89,4       | 10,6   | 0,0                       | 0,3                            | 1,5                           | 98,2                    |
| 7150      | Straftaten gegen Urheberrechtsbestimmungen                              | 2 494                    | 86,4       | 13,6   | 0,3                       | 4,7                            | 5,5                           | 89,5                    |
| 7160      | Straftaten i.Z.m. Lebensmitteln   | 5 564                    | 80,9       | 19,1   | 0,0                       | 0,3                            | 1,9                           | 97,8                    |

Den höchsten Anteil weisen minderjährige Tatverdächtige bei Straftaten wegen Unterschlagung auf.

Die übrigen oben aufgeführten Straftaten wurden in der Regel von Erwachsenen ab 25 Jahren begangen.

## Schadensgruppen

Bereich: Bundesgebiet insgesamt

Tabelle: 07

| Schlüssel | Straftat   | vollendete Fälle*) | Schadenshöhe von ... bis unter ... DM |          |             |                |                  |                  | Schadenssumme in Millionen DM |
|-----------|--|--------------------|---------------------------------------|----------|-------------|----------------|------------------|------------------|-------------------------------|
|           |  |                    | unter 25                              | 25 - 100 | 100 - 1 000 | 1 000 - 10 000 | 10 000 - 100 000 | mehr als 100 000 |                               |
| 5200      | Veruntreuungen - §§ 266, 266a, 266b StGB-<br>darunter:                               | 16 948             | 15,1                                  | 0,9      | 11,4        | 36,5           | 28,2             | 7,8              | 2 232,8                       |
| 5210      | Untreue - § 266 StGB-  | 6 226              | 10,5                                  | 1,1      | 10,8        | 26,4           | 34,2             | 17,1             | 2 062,2                       |
| 5220      | Vorenthalten und Veruntreuen von<br>Arbeitsentgelt - § 266a StGB-                    | 9 400              | 19,5                                  | 0,6      | 8,7         | 42,9           | 25,6             | 2,7              | 42,2                          |
| 5300      | Unterschlagung - §§ 246, 247, 248a StGB-   | 63 932             | 13,8                                  | 9,5      | 37,3        | 23,6           | 14,7             | 1,1              | 533,3                         |
| 5600      | Konkursstraftaten - §§ 283, 283a-d StGB-   | 1 504              | 38,6                                  | 0,1      | 0,2         | 5,8            | 20,1             | 35,2             | 3 088,4                       |
| 7100      | Straftaten gegen strafrechtliche Nebengesetze auf dem Wirtschaftssektor<br>darunter: | 16 539             | 63,7                                  | 2,7      | 9,0         | 8,3            | 9,1              | 7,4              | 3 481,3                       |
| 7120      | Straftaten nach dem AktG, GenG,<br>GmbH-G, HGB, RechnungslegungsG                    | 2 968              | 36,1                                  | 0,1      | 1,2         | 6,9            | 23,9             | 31,9             | 2 751,0                       |
| 7130      | Delikte i.V.m. illegaler Arbeitnehmer-<br>überlassung                                | 2 948              | 70,5                                  | 2,0      | 9,9         | 12,8           | 3,9              | 0,9              | 26,2                          |
| 7150      | Straftaten gegen Urheberrechtsbe-<br>stimmungen                                      | 2 295              | 53,8                                  | 2,3      | 13,9        | 21,2           | 6,3              | 2,5              | 56,4                          |

\*) Der Schaden wird nur bei vollendeten Fällen erfaßt. Ist kein Schaden bestimmbar, so gilt ein symbolischer Schaden von DM 1.

Die hohe Schadenssumme bei Untreue (5210) enthält 167 Fälle (Tatort Berlin) mit einem Schaden von 814 Millionen DM, die von der Zentralen Ermittlungsstelle für Regierungs- und Vereinigungskriminalität Berlin (ZERV) bearbeitet wurden.

Aus einem komplexen Ermittlungsvorgang entfiel wegen Verletzung der Buchführungspflicht (5620) auf die Konkursstraftaten (5600) ein Schaden von 2,5 Milliarden DM und wegen Straftaten nach dem AktG, GenG, GmbH-G, HGB,

RechnungslegungsG (7120) auf Straftaten gegen strafrechtliche Nebengesetze auf dem Wirtschaftssektor (7100) ein Schaden von 1,8 Milliarden DM.

Die Schadenserfassung nach der PKS (nur der rechtswidrig erlangte Geldwert) ist bei diesen Delikten unzureichend. Ist ein Schaden so nicht bezifferbar, wird ein ideeller Schaden von DM 1 registriert. Dies erklärt die hohen Anteile der Schadensklasse unter DM 25.

## Häufigkeitszahlen in den Ländern

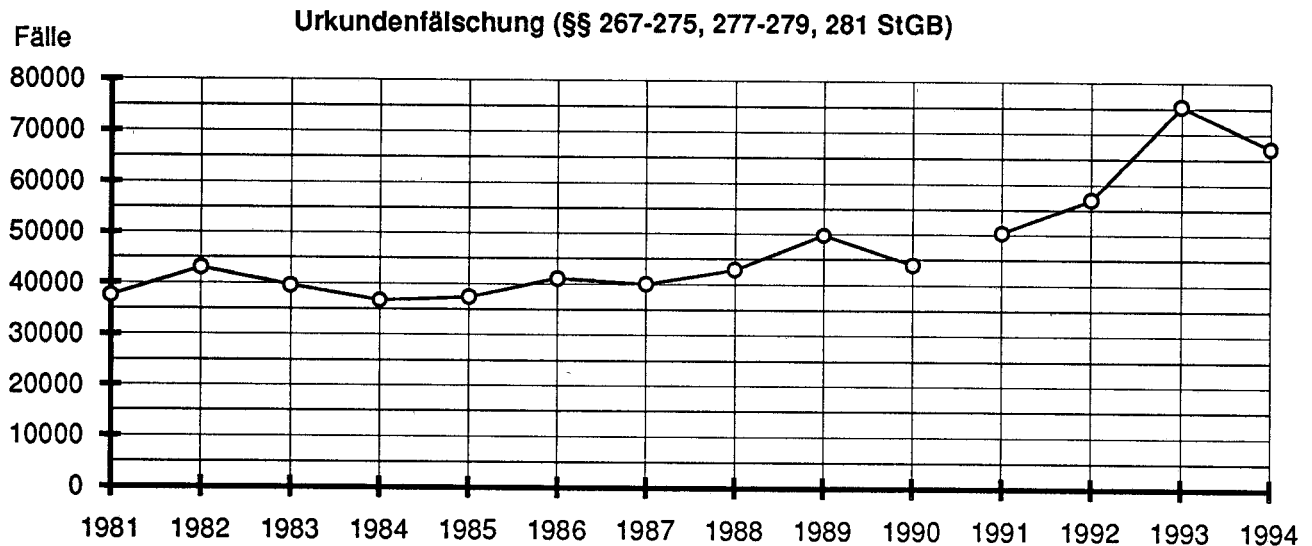
## Unterschlagung -5300-

| Land  | erfaßte Fälle 1994 | Häufigkeitszahl* |      |      |      |      |      |      |      |
|---|--------------------|------------------|------|------|------|------|------|------|------|
|   |                    | 1994             | 1993 | 1992 | 1991 | 1990 | 1989 | 1988 | 1987 |
| Baden-Württemberg                                   | 6 528              | 64               | 67   | 68   | 73   | 76   | 79   | 80   | 73   |
| Bayern  | 9 991              | 84               | 80   | 75   | 70   | 70   | 68   | 66   | 62   |
| Berlin ( <i>bis einschl. 1990 nur West-Berlin</i> ) | 5 777              | 166              | 175  | 152  | 147  | 158  | 162  | 158  | 183  |
| Brandenburg   | 1 648              | 65               | 62   |      |      |      |      |      |      |
| Bremen  | 621                | 91               | 107  | 100  | 116  | 120  | 97   | 121  | 125  |
| Hamburg   | 1 697              | 100              | 95   | 110  | 111  | 123  | 124  | 152  | 144  |
| Hessen  | 5 504              | 92               | 87   | 91   | 84   | 87   | 82   | 88   | 79   |
| Mecklenburg-Vorpommern                              | 908                | 49               | 49   |      |      |      |      |      |      |
| Niedersachsen                                       | 6 439              | 84               | 86   | 93   | 94   | 93   | 91   | 96   | 93   |
| Nordrhein-Westfalen                                 | 11 475             | 65               | 66   | 68   | 70   | 66   | 72   | 75   | 73   |
| Rheinland-Pfalz                                     | 3 417              | 87               | 84   | 93   | 93   | 93   | 87   | 88   | 81   |
| Saarland  | 1 005              | 93               | 68   | 86   | 89   | 100  | 90   | 75   | 76   |
| Sachsen   | 3 143              | 68               | 50   |      |      |      |      |      |      |
| Sachsen-Anhalt                                      | 2 233              | 80               | 64   |      |      |      |      |      |      |
| Schleswig-Holstein                                  | 2 517              | 93               | 98   | 86   | 103  | 100  | 103  | 89   | 97   |
| Thüringen   | 1 573              | 62               | 64   |      |      |      |      |      |      |
| Bundesgebiet insgesamt                              | 64 476             | 79               | 78   |      |      |      |      |      |      |
| alte Länder (ab 91 mit Gesamt-Berlin)               | 54 971             | 82               | 82   | 82   | 83   | 82   | 82   | 84   | 81   |
| neue Länder   | 9 505              | 66               | 57   |      |      |      |      |      |      |

\*) Häufigkeitszahl: Fälle pro 100 000 Einwohner



## 2.11 Fälschungsdelikte



1981 - 1990 Bereich: Bundesrepublik Deutschland nach dem Gebietsstand bis zum 03. Oktober 1990

ab 1991 Bereich: alte Länder mit Gesamt-Berlin

Auf die graphische Darstellung der Fallentwicklung (1993/1994) für das Bundesgebiet insgesamt wird wegen der Übersichtlichkeit verzichtet.

### Fallentwicklung und Aufklärung

Bereich: Bundesgebiet insgesamt (siehe auch Seite 20)

Tabelle: 01

| Schlüssel | Straftaten(gruppen)  | erfaßte Fälle |        | Steigerung<br>-absolut- | Steigerungs-<br>rate in % | Aufklärungsquote (in %) |       |
|-----------|--|---------------|--------|-------------------------|---------------------------|-------------------------|-------|
|           |  | 1994          | 1993   |                         |                           | 1994                    | 1993  |
| 5400      | Urkundenfälschung  | 77 757        | 81 519 | - 3 762                 | -4,6                      | 97,7                    | 94,4  |
|           | darunter:  |               |        |                         |                           |                         |       |
| 5410      | Fälschung technischer Aufzeichnungen   | 2 735         | 2 566  | 169                     | 6,6                       | 84,0                    | 96,8  |
| 5420      | Fälschung zur Erlangung von Btm  | 2 957         | 3 652  | - 695                   | -19,0                     | 88,8                    | 77,6  |
| 5430      | Fälschung beweiserheblicher Daten,<br>Täuschung im Rechtsverkehr bei Daten-<br>verarbeitung -§§ 269, 270 StGB- | 179           | 156    | 23                      | 14,7                      | 99,5                    | 96,2  |
| 5510      | Geld- und Wertzeichenfälschung einschl.<br>Vorbereitungshandlungen<br>-§§ 146, 148, 149 StGB-                  | 1 194         | 768    | 426                     | 55,5                      | 100,0                   | 100,0 |
| 5520      | Inverkehrbringen von Falschgeld  | 1 149         | 1 431  | - 282                   | -19,7                     | 100,0                   | 100,0 |
| 5530      | Fälschung von Vordrucken für Euro-<br>schecks und Euroscheckkarten<br>-§ 152a StGB-                            | 98            | 139    | - 41                    | -29,5                     | 86,7                    | 97,1  |

Das Herstellen, Verbreiten oder Abschieben von Falschgeld (Schlüssel: 5510, 5520) ist nur dann statistisch zu erfassen, wenn der Tatverdächtige geständig oder überführt ist. Diese Regelung soll verhindern, daß durch die Erfassung der zahlreichen Anhalt Fälle einzelner Falsifikate die Statistik aufgebläht wird. Sie hat dafür jedoch zur Folge, daß der Umfang

der bekanntgewordenen Falschgelddelikte nicht deutlich wird.

Bei der relativ hohen Zahl der Fälle bei Schlüsselzahl 5510 ist zu beachten, daß hier auch das Inverkehrbringen von Falschgeld nach § 146 Abs. 1, Ziffer 3, zu erfassen ist.

**Bekanntgewordene Fälle****Bereich:** Bundesgebiet insgesamt**Tabelle: 01**

| Schlüssel | Straftaten(gruppen)   | erfaßte Fälle | davon: Versuche in % | Tatortverteilung in %          |                         |                          |                             |
|-----------|---|---------------|----------------------|--------------------------------|-------------------------|--------------------------|-----------------------------|
|           |   |               |                      | bis 20T<br>Einwohner<br>42,0 * | 20T -<br>100T<br>26,0 * | 100T -<br>500T<br>17,2 * | 500T -<br>u. mehr<br>14,8 * |
| 5400      | Urkundenfälschung<br>darunter:  | 77 757        | 100,0                | 28,5                           | 24,9                    | 17,0                     | 27,4                        |
| 5410      | Fälschung technischer Aufzeichnungen  | 2 735         | 0,4                  | 58,8                           | 18,0                    | 9,1                      | 11,3                        |
| 5420      | Fälschung zur Erlangung von Btm   | 2 957         | 8,0                  | 12,2                           | 19,3                    | 22,4                     | 45,8                        |
| 5430      | Fälschung beweisheblicher Daten, Täuschung im<br>Rechtsverkehr bei Datenverarbeitung -§§ 269, 270 StGB- | 179           | 8,9                  | 25,7                           | 36,9                    | 22,9                     | 13,4                        |
| 5510      | Geld- und Wertzeichenfälschung einschl. Vorbereitungshandlungen   | 1 194         | 3,8                  | 15,1                           | 22,2                    | 7,8                      | 51,9                        |
| 5520      | Inverkehrbringen von Falschgeld   | 1 149         | 13,8                 | 31,5                           | 28,6                    | 20,3                     | 18,9                        |
| 5530      | Fälschung von Vordrucken für Euroschecks und Euroscheckkarten   | 98            | 1,0                  | 8,2                            | 8,2                     | 4,1                      | 78,6                        |

\*) prozentualer Anteil dieser Gemeindegrößenklasse an der Wohnbevölkerung am 01.01.1994

Bei Urkundenfälschung sind Großstädte ab 500 000 Einwohner erheblich überrepräsentiert. Technische Aufzeichnungen wurden meist in Städten bzw. Gemeinden unter 20 000 Einwohnern gefälscht. Hier

könnten z.B. Manipulationen an Kfz-Kontrollgeräten (Fahrtschreiber) bedeutsam sein, die bei Kontrollen auf "freier Strecke" entdeckt werden.

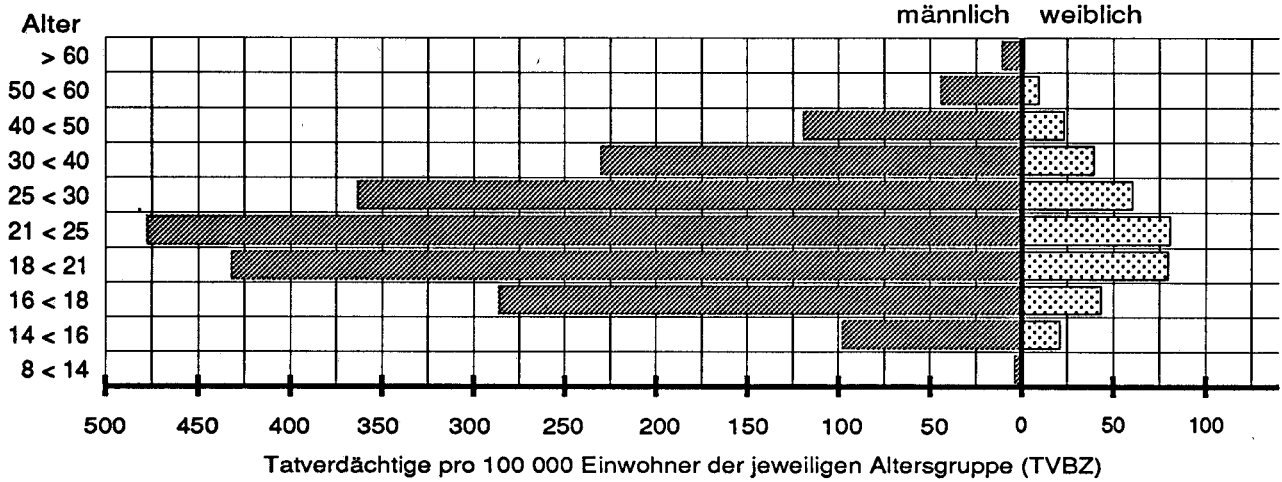
**Geschlechts- und Altersstruktur der Tatverdächtigen****Bereich:** Bundesgebiet insgesamt**Tabelle: 20**

| Schlüssel | Straftat   | Tatverdächtige insgesamt | Geschlecht     |                | Kinder<br>bis unter<br>14 Jahre | Jugendl.<br>14 bis unter<br>18 Jahre | Heranw.<br>18 bis unter<br>21 Jahre | Erwachsene<br>21 und älter |
|-----------|--|--------------------------|----------------|----------------|---------------------------------|--------------------------------------|-------------------------------------|----------------------------|
|           |  |                          | männl.<br>in % | weibl.<br>in % |                                 |                                      |                                     |                            |
| 5400      | Urkundenfälschung<br>darunter:   | 68 573                   | 85,6           | 14,4           | 0,2                             | 5,7                                  | 9,7                                 | 84,4                       |
| 5410      | Fälschung technischer Aufzeichnungen   | 2 790                    | 98,3           | 1,7            | 0,0                             | 0,4                                  | 1,0                                 | 98,6                       |
| 5420      | Fälschung zur Erlangung von Btm  | 1 368                    | 75,3           | 24,7           | 0,0                             | 1,7                                  | 8,5                                 | 89,8                       |
| 5430      | Fälschung beweisheblicher Daten,<br>Täuschung im Rechtsverkehr bei Daten-<br>verarbeitung -§§ 269, 270 StGB- | 165                      | 81,8           | 18,2           | 0,0                             | 1,2                                  | 6,1                                 | 92,7                       |
| 5510      | Geld- und Wertzeichenfälschung einschl.<br>Vorbereitungshandlungen   | 1 321                    | 79,9           | 20,1           | 0,3                             | 5,1                                  | 9,0                                 | 85,5                       |
| 5520      | Inverkehrbringen von Falschgeld  | 1 259                    | 82,0           | 18,0           | 0,0                             | 1,8                                  | 8,6                                 | 89,6                       |
| 5530      | Fälschung von Vordrucken für<br>Euroschecks und Euroscheckkarten   | 10                       | 90,0           | 10,0           | 0,0                             | 0,0                                  | 0,0                                 | 100,0                      |

Bei Fälschung zur Erlangung von Betäubungsmitteln fällt der relativ hohe Anteil weiblicher Tatverdächtiger auf, während die übrigen aufgeklärten Fälschungen in der Regel von Männern begangen wurden.

Bezogen auf ihren Bevölkerungsanteil wurden Jung-erwachsene (21 bis unter 25 Jahre) bei Urkundenfälschung am häufigsten als Tatverdächtige ermittelt, wie die Grafik auf Seite 210 zeigt.

**Tatverdächtigenbelastung 1994 bei Urkundenfälschung  
im Bundesgebiet insgesamt**



**Nichtdeutsche Tatverdächtige nach Art und Anlaß ihres Aufenthaltes in Deutschland**

Bereich: alte Länder einschl. Gesamt-Berlin

Tabelle: 61 (liegt für die neuen Länder nicht vor)

| Schlüssel | Straftat  | Tatverdächtige insgesamt | Nichtdeutsche Tatverdächtige |      | Aufenthalt der nichtdeutschen Tatverdächtigten |                            |                        |                 |              |                   |              |      |          |
|-----------|---|--------------------------|------------------------------|------|--|----------------------------|------------------------|-----------------|--------------|-------------------|--------------|------|----------|
|           |   |                          |                              |      | illegal  | legal                      |                        |                 |              |                   |              |      | Sonstige |
|           |   |                          |                              |      |  | Stationierungsstreitkräfte | Tourist/Durchreisender | Student/Schüler | Arbeitnehmer | Gewerbetreibender | Asylbewerber |      |          |
| 5400      | Urkundenfälschung   | 59 190                   | 36 520                       | 61,7 | 19,9   | 0,2                        | 9,7                    | 1,4             | 8,3          | 1,7               | 37,8         | 21,0 |          |
| 5410      | darunter: Fälschung technischer Aufzeichnungen  | 2 633                    | 1 038                        | 39,4 | 1,7  | 0,0                        | 39,0                   | 0,3             | 36,1         | 2,9               | 2,2          | 17,7 |          |
| 5510      | Geld- und Wertzeichenfälschung einschl. Vorbereitungshandlungen -§§ 146,148,149 StGB- | 1 278                    | 780                          | 61,0 | 5,0  | 0,0                        | 15,9                   | 2,3             | 22,3         | 4,5               | 12,1         | 37,9 |          |
| 5520      | Inverkehrbringen von Falschgeld   | 940                      | 543                          | 57,8 | 4,8  | 0,2                        | 20,6                   | 2,0             | 17,9         | 5,3               | 17,7         | 31,5 |          |

Nichtdeutsche stellten bei Urkundenfälschung sowie bei Geldfälschungsdelikten etwa drei Fünftel der Tatverdächtigen. Unter den nichtdeutschen Tatverdächti-

gen dominierten bei Urkundenfälschung Asylbewerber und bei Geldfälschung die Restgruppe der "Sonstigen".

**Nichtdeutsche Tatverdächtige nach Staatsangehörigkeit**

Bereich: alte Länder einschl. Gesamt-Berlin

Tabelle: 62 (liegt für die neuen Länder nicht vor)

| Schlüssel | Straftat          | Nichtdeutsche Tatverdächtige | Staatsangehörigkeit in % |          |        |       |                     |           |           |        |         |          |
|-----------|-------------------|------------------------------|--------------------------|----------|--------|-------|---------------------|-----------|-----------|--------|---------|----------|
|           |                   |                              | Jugoslawien *)           | Rumänien | Türkei | Polen | Bosnien-Herzegowina | Bulgarien | Sri Lanka | CR **) | Nigeria | Algerien |
| 5400      | Urkundenfälschung | 36 520                       | 15,8                     | 9,7      | 7,5    | 4,9   | 4,9                 | 3,1       | 2,7       | 2,5    | 2,3     | 2,2      |

\*) ohne Bosnien-Herzegowina, Kroatien, Mazedonien und Slowenien. Diese Staatsangehörigkeiten werden ab 1993 bzw. 1994 gesondert ausgewiesen.  
\*\*) CR = Tschechische Republik

**Häufigkeitszahlen in den Ländern**

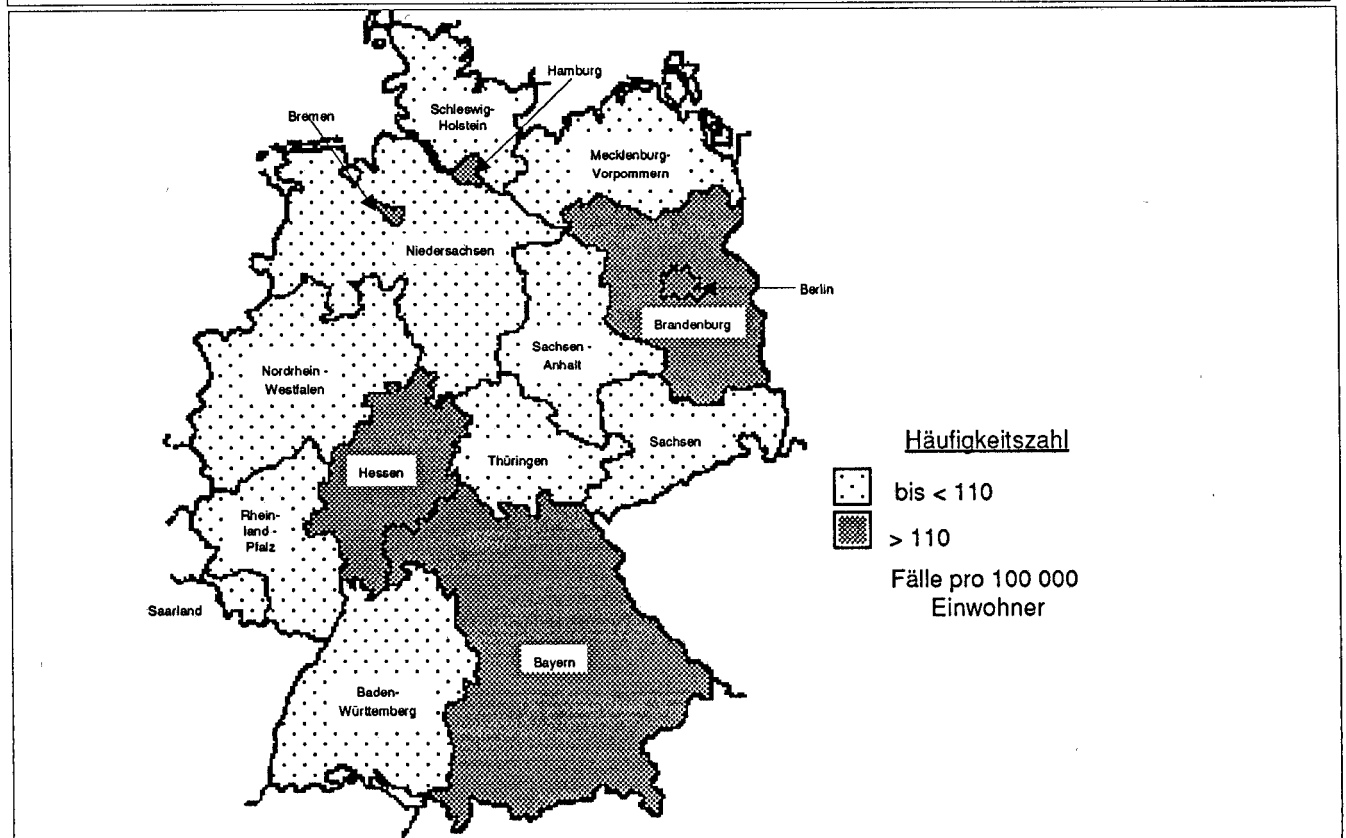
**Urkundenfälschung -5400-**

| Land  | erfaßte Fälle<br>1994 | Häufigkeitszahl* |      |      |      |      |      |      |      |
|---|-----------------------|------------------|------|------|------|------|------|------|------|
|   |                       | 1994             | 1993 | 1992 | 1991 | 1990 | 1989 | 1988 | 1987 |
| Baden-Württemberg                                   | 8 894                 | 87               | 92   | 67   | 54   | 49   | 52   | 59   | 53   |
| Bayern  | 16 256                | 137              | 139  | 111  | 83   | 76   | 72   | 77   | 81   |
| Berlin ( <i>bis einschl. 1990 nur West-Berlin</i> ) | 5 990                 | 172              | 167  | 112  | 80   | 90   | 83   | 84   | 97   |
| Brandenburg   | 3 302                 | 130              | 83   |      |      |      |      |      |      |
| Bremen  | 933                   | 137              | 167  | 113  | 86   | 67   | 60   | 64   | 58   |
| Hamburg   | 3 755                 | 221              | 174  | 124  | 110  | 104  | 112  | 114  | 112  |
| Hessen  | 7 654                 | 128              | 173  | 161  | 191  | 168  | 284  | 145  | 88   |
| Mecklenburg-Vorpommern                              | 875                   | 47               | 38   |      |      |      |      |      |      |
| Niedersachsen                                       | 4 777                 | 62               | 80   | 66   | 60   | 50   | 49   | 45   | 45   |
| Nordrhein-Westfalen                                 | 13 299                | 75               | 95   | 69   | 65   | 57   | 59   | 63   | 66   |
| Rheinland-Pfalz                                     | 2 274                 | 58               | 75   | 49   | 39   | 35   | 38   | 37   | 41   |
| Saarland  | 731                   | 67               | 83   | 66   | 52   | 55   | 59   | 38   | 44   |
| Sachsen   | 2 964                 | 64               | 29   |      |      |      |      |      |      |
| Sachsen-Anhalt                                      | 2 179                 | 78               | 30   |      |      |      |      |      |      |
| Schleswig-Holstein                                  | 2 686                 | 100              | 109  | 66   | 64   | 71   | 62   | 60   | 52   |
| Thüringen   | 1 188                 | 47               | 46   |      |      |      |      |      |      |
| Bundesgebiet insgesamt                              | 77 757                | 96               | 101  |      |      |      |      |      |      |
| alte Länder (ab 91 mit Gesamt-Berlin)               | 67 249                | 100              | 113  | 87   | 78   | 70   | 80   | 70   | 66   |
| neue Länder   | 10 508                | 73               | 43   |      |      |      |      |      |      |

\*) Häufigkeitszahl: Fälle pro 100 000 Einwohner

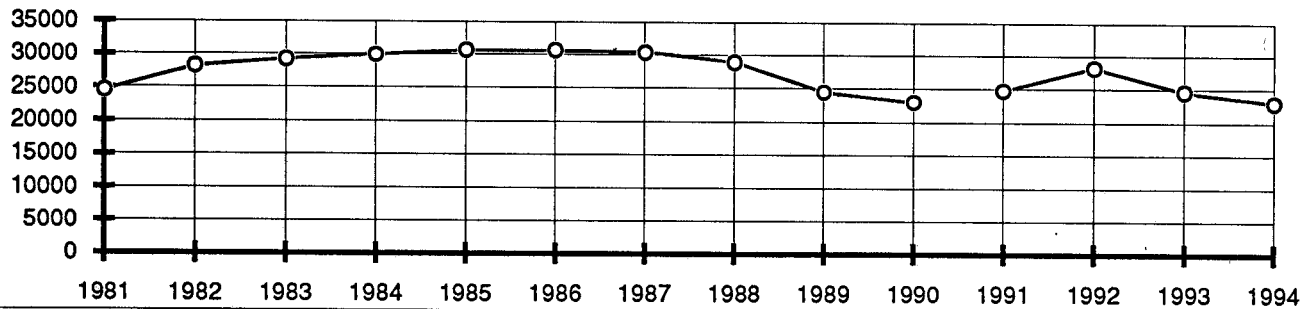
**Verteilung nach Häufigkeitszahlen 1994**

- Urkundenfälschung -5400-



## 2.12 Begünstigung, Strafvereitelung, Hehlerei und Geldwäsche

erf. Fälle



1981 - 1990 Bereich: Bundesrepublik Deutschland nach dem Gebietsstand bis zum 03. Oktober 1990  
 ab 1991 Bereich: alte Länder mit Gesamt-Berlin  
 Auf die graphische Darstellung der Fallentwicklung (1993/1994) für das Bundesgebiet insgesamt wird wegen der Übersichtlichkeit verzichtet.

### Fallentwicklung und Aufklärung

Bereich: Bundesgebiet insgesamt (siehe auch Seite 20)

Tabelle: 01

| Schlüssel | Straftaten(gruppen)  | erfaßte Fälle |        | Steigerung<br>-absolut- | Steigerungs-<br>rate in % | Aufklärungsquote (in %) |       |
|-----------|--|---------------|--------|-------------------------|---------------------------|-------------------------|-------|
|           |  | 1994          | 1993   |                         |                           | 1994                    | 1993  |
| 6300      | Begünstigung, Strafvereitelung, Hehlerei und Geldwäsche<br>darunter: | 25 714        | 26 541 | - 827                   | -3,1                      | 98,9                    | 99,1  |
| 6310      | Hehlerei von Kfz<br>darunter:  | 2 707         | 2 032  | 675                     | 33,2                      | 99,7                    | 99,7  |
| 6311      | gewerbsmäßig -§ 260 Abs. 1 Nr. 1 StGB-                               | 693           | 350    | 343                     | 98,0                      | 99,7                    | 100,6 |
| N 6313    | gewerbsmäßige Bandenhehlerei -§ 260a StGB-                           | 198           |        |                         |                           | 99,0                    |       |
| 6320      | sonstige Hehlerei<br>darunter:                                       | 17 596        | 19 709 | - 2 113                 | -10,7                     | 99,7                    | 99,5  |
| 6321      | gewerbsmäßig -§ 260 Abs. 1 Nr. 1 StGB-                               | 990           | 1 392  | - 402                   | -28,9                     | 111,1                   | 100,0 |
| N 6323    | gewerbsmäßige Bandenhehlerei -§ 260a StGB-                           | 113           |        |                         |                           | 92,0                    |       |
| N 6330    | Geldwäsche   | 198           |        |                         |                           | 95,5                    |       |

N = neuer Schlüssel ab 1.1.94

Aufklärungsquoten über 100 % sind u.a. dadurch zu erklären, daß im Berichtszeitraum noch Fälle aus den Vorjahren nachträglich aufgeklärt wurden.

1994 wurden weniger Fälle von Hehlerei insgesamt bekannt. Eine Zunahme wurde aber bei Hehlerei von Kfz registriert und zwar besonders bei der gewerbsmäßigen Form.

### Bekanntgewordene Fälle

Bereich: Bundesgebiet insgesamt

Tabelle: 01

| Schlüssel | Straftaten(gruppen)  | erfaßte Fälle | davon:<br>Versuche<br>in % | Tatortverteilung in %          |                         |                          |                             |
|-----------|--|---------------|----------------------------|--------------------------------|-------------------------|--------------------------|-----------------------------|
|           |  |               |                            | bis 20T<br>Einwohner<br>42,0 * | 20T -<br>100T<br>26,0 * | 100T -<br>500T<br>17,2 * | 500T -<br>u. mehr<br>14,8 * |
| 6300      | Begünstigung, Strafvereitelung, Hehlerei und Geldwäsche<br>darunter: | 25 714        | 5,9                        | 26,9                           | 28,9                    | 20,8                     | 22,6                        |
| 6310      | Hehlerei von Kfz<br>darunter:  | 2 707         | 2,4                        | 41,3                           | 33,1                    | 15,3                     | 8,9                         |
| 6311      | gewerbsmäßig -§ 260 Abs. 1 Nr. 1 StGB-                               | 693           | 0,6                        | 38,4                           | 42,6                    | 11,4                     | 5,8                         |
| N 6313    | gewerbsmäßige Bandenhehlerei -§ 260a StGB-                           | 198           | 5,1                        | 8,6                            | 35,9                    | 48,0                     | 7,6                         |
| 6320      | sonstige Hehlerei<br>darunter:                                       | 17 596        | 2,2                        | 23,7                           | 28,4                    | 22,2                     | 24,9                        |
| 6321      | gewerbsmäßig -§ 260 Abs. 1 Nr. 1 StGB-                               | 990           | 1,6                        | 12,3                           | 23,2                    | 31,6                     | 32,2                        |
| N 6323    | gewerbsmäßige Bandenhehlerei -§ 260a StGB-                           | 113           | 2,7                        | 17,7                           | 19,5                    | 11,5                     | 38,9                        |
| N 6330    | Geldwäsche   | 198           | 9,1                        | 26,3                           | 31,3                    | 25,3                     | 15,7                        |

N = neuer Schlüssel ab 1.1.94

\*) prozentualer Anteil dieser Gemeindegrößenklasse an der Wohnbevölkerung am 01.01.1994

Bei Hehlerei und wohl auch bei Geldwäsche ist mit einem sehr großen Dunkelfeld zu rechnen.

**Geschlechts- und Altersstruktur der Tatverdächtigen**Bereich: *Bundesgebiet insgesamt*

Tabelle: 20

| Schlüssel | Straftat  | Tatverdächtige insgesamt | Geschlecht  |             | Kinder bis unter 14 Jahre | Jugendl. 14 bis unter 18 Jahre | Heranw. 18 bis unter 21 Jahre | Erwachsene 21 und älter |
|-----------|---|--------------------------|-------------|-------------|---------------------------|--------------------------------|-------------------------------|-------------------------|
|           |   |                          | männl. in % | weibl. in % |                           |                                |                               |                         |
| 6300      | Begünstigung, Strafvereitelung, Hehlerei und Geldwäsche | 26 473                   | 86,2        | 13,8        | 1,7                       | 12,7                           | 15,0                          | 70,6                    |
|           | darunter:   |                          |             |             |                           |                                |                               |                         |
| 6310      | Hehlerei von Kfz  | 2 439                    | 93,9        | 6,1         | 0,2                       | 6,8                            | 8,8                           | 84,2                    |
|           | darunter:   |                          |             |             |                           |                                |                               |                         |
| 6311      | gewerbsmäßig -§ 260 Abs. 1 Nr. 1 StGB-                  | 346                      | 93,6        | 6,4         | 0,0                       | 1,7                            | 6,4                           | 91,9                    |
| N 6313    | gewerbsmäßige Bandenhehlerei -§ 260a StGB-              | 172                      | 86,6        | 13,4        | 0,0                       | 1,2                            | 5,2                           | 93,6                    |
| 6320      | sonstige Hehlerei                                       | 18 388                   | 88,2        | 11,8        | 2,3                       | 14,6                           | 16,3                          | 66,8                    |
|           | darunter:   |                          |             |             |                           |                                |                               |                         |
| 6321      | gewerbsmäßig -§ 260 Abs. 1 Nr. 1 StGB-                  | 807                      | 86,1        | 13,9        | 0,1                       | 2,0                            | 6,3                           | 91,6                    |
| N 6323    | gewerbsmäßige Bandenhehlerei -§ 260a StGB-              | 153                      | 84,3        | 15,7        | 0,0                       | 2,0                            | 6,5                           | 91,5                    |
| N 6330    | Geldwäsche  | 232                      | 81,5        | 18,5        | 0,0                       | 0,4                            | 3,0                           | 96,6                    |

N = neuer Schlüssel ab 1.1.94

Bei nicht gewerbsmäßiger sonstiger Hehlerei weisen Jugendliche und Heranwachsende relativ hohe Tatverdächtigenanteile auf, während die gewerbsmäßi-

ge Hehlerei fast ausschließlich von Erwachsenen betrieben wird.

**Häufigkeitszahlen in den Ländern**

Begünstigung, Strafvereitelung, Hehlerei und Geldwäsche -6300-

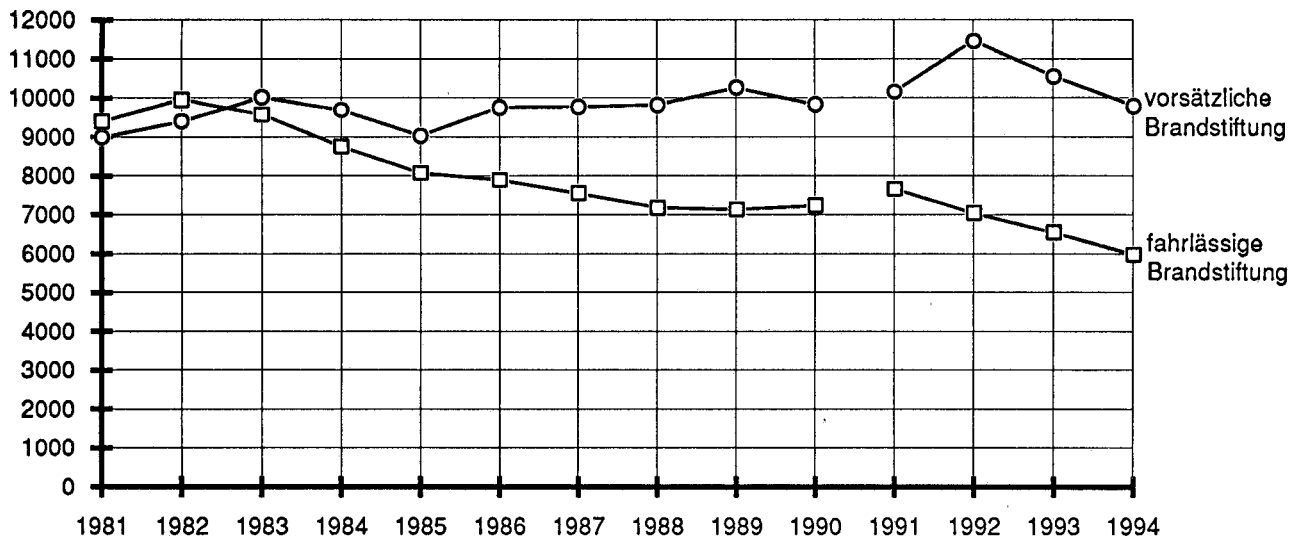
| Land  | erfaßte Fälle 1994 | Häufigkeitszahl* |      |        |      |      |      |      |      |
|---|--------------------|------------------|------|--------|------|------|------|------|------|
|   |                    | 1994             | 1993 | 1992   | 1991 | 1990 | 1989 | 1988 | 1987 |
| Baden-Württemberg                                   | 3 594              | 35               | 36   | 35     | 35   | 33   | 34   | 40   | 44   |
| Bayern  | 4 610              | 39               | 40   | 40     | 35   | 33   | 36   | 32   | 35   |
| Berlin ( <i>bis einschl. 1990 nur West-Berlin</i> ) | 1 714              | 49               | 44   | 39     | 32   | 43   | 48   | 59   | 62   |
| Brandenburg   | 728                | 29               | 18   |        |      |      |      |      |      |
| Bremen  | 336                | 49               | 50   | 60     | 63   | 52   | 46   | 47   | 56   |
| Hamburg   | 612                | 36               | 56   | 219**) | 88   | 69   | 78   | 75   | 67   |
| Hessen  | 2 144              | 36               | 47   | 40     | 38   | 37   | 37   | 45   | 40   |
| Mecklenburg-Vorpommern                              | 293                | 16               | 12   |        |      |      |      |      |      |
| Niedersachsen                                       | 2 337              | 31               | 35   | 40     | 42   | 44   | 47   | 58   | 61   |
| Nordrhein-Westfalen                                 | 5 549              | 31               | 33   | 40     | 39   | 36   | 39   | 56   | 62   |
| Rheinland-Pfalz                                     | 816                | 21               | 26   | 34     | 25   | 28   | 36   | 35   | 39   |
| Saarland  | 372                | 34               | 26   | 25     | 37   | 28   | 31   | 39   | 33   |
| Sachsen   | 865                | 19               | 9    |        |      |      |      |      |      |
| Sachsen-Anhalt                                      | 551                | 20               | 18   |        |      |      |      |      |      |
| Schleswig-Holstein                                  | 948                | 35               | 35   | 37     | 36   | 34   | 40   | 45   | 47   |
| Thüringen   | 245                | 10               | 11   |        |      |      |      |      |      |
| Bundesgebiet insgesamt                              | 25 714             | 32               | 33   |        |      |      |      |      |      |
| alte Länder ( <i>ab 91 mit Gesamt-Berlin</i> )      | 23 032             | 34               | 37   | 43     | 38   | 37   | 40   | 47   | 50   |
| neue Länder   | 2 682              | 19               | 13   |        |      |      |      |      |      |

\*) Häufigkeitszahl: Fälle pro 100 000 Einwohner

\*\*) Ermittlungsvorgang mit mehreren Einzelfällen

### 2.13 Brandstiftung

erf. Fälle



1981 - 1990 Bereich: Bundesrepublik Deutschland nach dem Gebietsstand bis zum 03. Oktober 1990  
 ab 1991 Bereich: alte Länder mit Gesamt-Berlin  
 Auf die graphische Darstellung der Fallentwicklung (1993/1994) für das Bundesgebiet insgesamt wird wegen der Übersichtlichkeit verzichtet.

#### Fallentwicklung und Aufklärung

Bereich: Bundesgebiet insgesamt (siehe auch Seite 20)

Tabelle: 01

| Schlüssel | Straftaten(gruppen)               | erfaßte Fälle |        | Steigerung<br>-absolut- | Steigerungs-<br>rate in % | Aufklärungsquote (in %) |      |
|-----------|-----------------------------------|---------------|--------|-------------------------|---------------------------|-------------------------|------|
|           |                                   | 1994          | 1993   |                         |                           | 1994                    | 1993 |
| 6400      | Brandstiftung (§§ 306 - 309 StGB) | 22 559        | 23 936 | - 1 377                 | -5,8                      | 48,0                    | 46,5 |
|           | davon:                            |               |        |                         |                           |                         |      |
| 6410      | vorsätzliche Brandstiftung        | 13 422        | 15 018 | - 1 596                 | -10,6                     | 37,1                    | 35,8 |
| *)        | fahrlässige Brandstiftung         | 9 137         | 8 918  | 219                     | 2,5                       | 64,2                    | 64,7 |

\*) Differenz von Straftaten-Schlüssel 6410 zu 6400

Die Aufklärungsquote liegt bei fahrlässiger Brandstiftung fast doppelt so hoch wie bei der vorsätzlichen.

#### Bekanntgewordene Fälle

Bereich: Bundesgebiet insgesamt

Tabelle: 01

| Schlüssel | Straftaten(gruppen)               | erfaßte Fälle | davon:<br>Versuche<br>in % | Tatortverteilung in % |               |                |                   |
|-----------|-----------------------------------|---------------|----------------------------|-----------------------|---------------|----------------|-------------------|
|           |                                   |               |                            | bis 20T<br>Einwohner  | 20T -<br>100T | 100T -<br>500T | 500T -<br>u. mehr |
| 6400      | Brandstiftung (§§ 306 - 309 StGB) | 22 559        | 13,7                       | 44,5                  | 25,2          | 13,5           | 16,8              |
|           | davon:                            |               |                            |                       |               |                |                   |
| 6410      | vorsätzliche Brandstiftung        | 13 422        | 23,0                       | 41,3                  | 24,9          | 14,4           | 19,3              |
| **)       | fahrlässige Brandstiftung         | 9 137         | 0,0                        | 49,2                  | 25,7          | 12,0           | 13,0              |

\*) prozentualer Anteil dieser Gemeindegrößenklasse an der Wohnbevölkerung am 01.01.1994

\*\*\*) Differenz von Straftaten-Schlüssel 6410 zu 6400

Die Tatortverteilung der Brandstiftungen entspricht ungefähr der Einwohnerverteilung auf die Gemeindegrößenklassen.

**Geschlechts- und Altersstruktur der Tatverdächtigen**

Bereich: Bundesgebiet insgesamt

Tabelle: 20

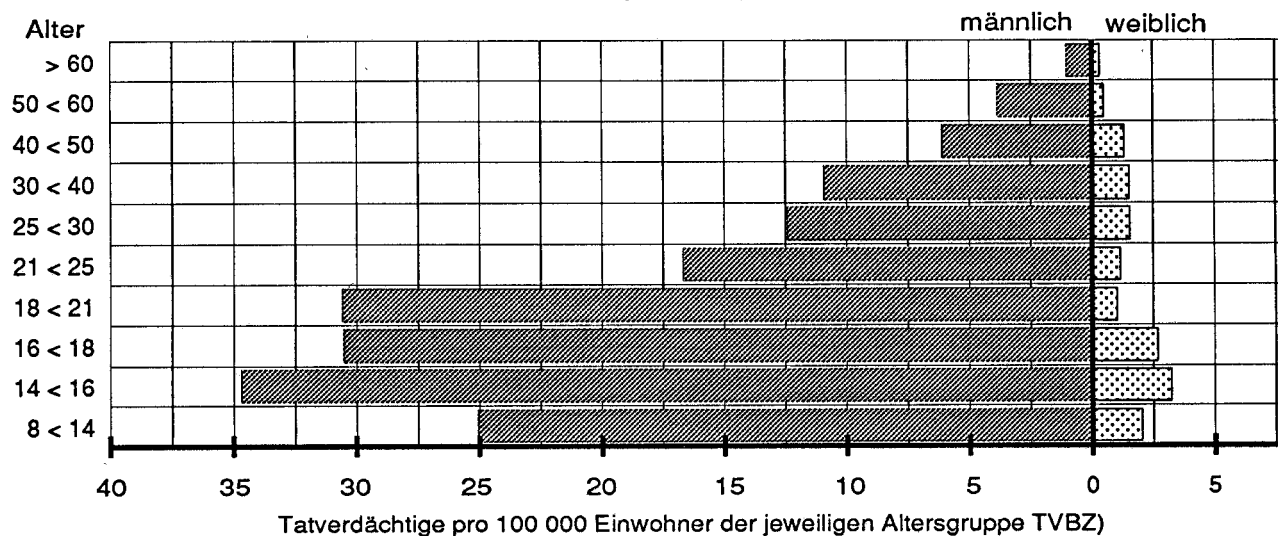
| Schlüssel | Straftat                   | Tatverdächtige insgesamt | Geschlecht  |             | Kinder bis unter 14 Jahre | Jugendl. 14 bis unter 18 Jahre | Heranw. 18 bis unter 21 Jahre | Erwachsene 21 und älter |
|-----------|----------------------------|--------------------------|-------------|-------------|---------------------------|--------------------------------|-------------------------------|-------------------------|
|           |                            |                          | männl. in % | weibl. in % |                           |                                |                               |                         |
| 6400      | Brandstiftung              | 11 365                   | 83,7        | 16,3        | 21,8                      | 10,4                           | 5,8                           | 62,0                    |
| 6410      | vorsätzliche Brandstiftung | 4 456                    | 90,1        | 9,9         | 20,5                      | 13,9                           | 9,3                           | 56,4                    |
| *)        | fahrlässige Brandstiftung  | 6 909                    | 79,6        | 20,4        | 22,7                      | 8,1                            | 3,6                           | 65,6                    |

\*) Differenz von Straftaten-Schlüssel 6410 zu 6400

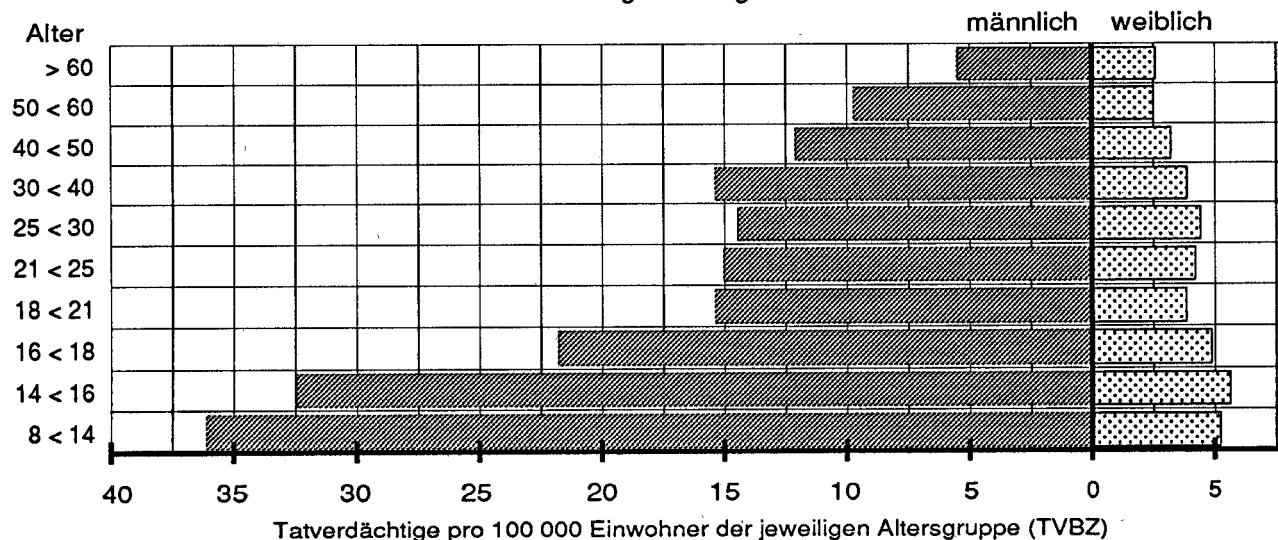
Brandstiftungen insgesamt gehörten zu den Straftaten mit dem höchsten Kinderanteil unter den Tatverdächtigen: jeder fünfte Tatverdächtige war unter 14 Jahre alt. Bezogen auf ihren Bevölkerungsanteil wurden bei vorsätzlicher Brandstiftung männliche Heran-

wachsende und Jugendliche am häufigsten als Tatverdächtige ermittelt. Bei der fahrlässigen Brandstiftung waren dies Kinder und Jugendliche unter 16 Jahren.

**Tatverdächtigenbelastung 1994 bei vorsätzlicher Brandstiftung im Bundesgebiet insgesamt**



**Tatverdächtigenbelastung 1994 bei fahrlässiger Brandstiftung im Bundesgebiet insgesamt**





## Häufigkeitszahlen in den Ländern

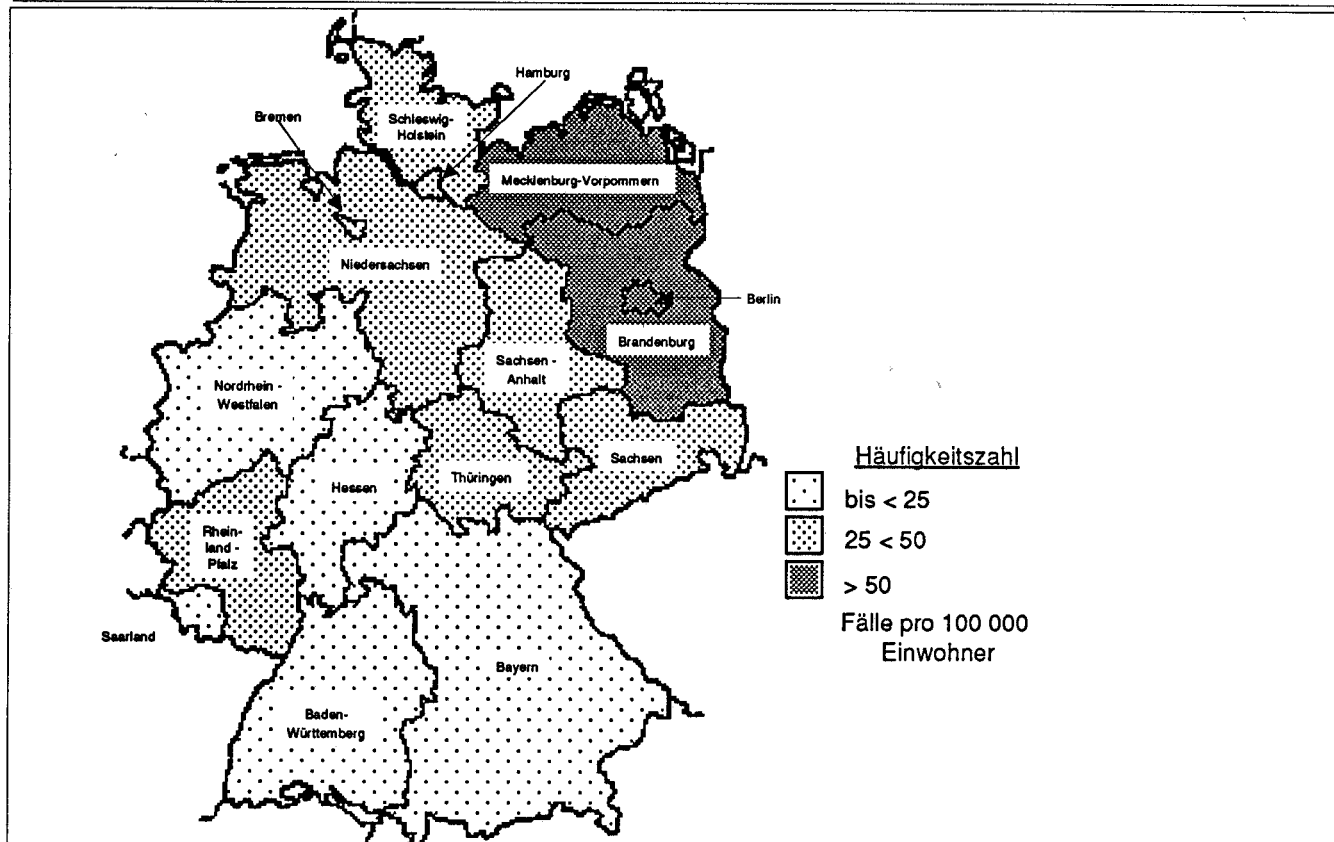
## Brandstiftung -6400-

| Land  | erfaßte Fälle<br>1994 | Häufigkeitszahl* |      |      |      |      |      |      |      |
|---|-----------------------|------------------|------|------|------|------|------|------|------|
|   |                       | 1994             | 1993 | 1992 | 1991 | 1990 | 1989 | 1988 | 1987 |
| Baden-Württemberg                                   | 1 625                 | 16               | 18   | 19   | 18   | 19   | 18   | 19   | 20   |
| Bayern  | 1 886                 | 16               | 17   | 19   | 17   | 18   | 18   | 19   | 19   |
| Berlin ( <i>bis einschl. 1990 nur West-Berlin</i> ) | 1 807                 | 52               | 50   | 50   | 46   | 47   | 52   | 51   | 59   |
| Brandenburg   | 2 011                 | 79               | 59   |      |      |      |      |      |      |
| Bremen  | 250                   | 37               | 38   | 42   | 38   | 39   | 45   | 46   | 49   |
| Hamburg   | 801                   | 47               | 48   | 72   | 39   | 39   | 42   | 37   | 42   |
| Hessen  | 1 275                 | 21               | 26   | 29   | 32   | 32   | 31   | 29   | 28   |
| Mecklenburg-Vorpommern                              | 1 143                 | 62               | 61   |      |      |      |      |      |      |
| Niedersachsen                                       | 2 330                 | 30               | 35   | 39   | 39   | 39   | 47   | 45   | 44   |
| Nordrhein-Westfalen                                 | 3 393                 | 19               | 20   | 22   | 23   | 24   | 23   | 23   | 24   |
| Rheinland-Pfalz                                     | 1 307                 | 33               | 34   | 36   | 39   | 33   | 35   | 34   | 36   |
| Saarland  | 222                   | 20               | 28   | 36   | 46   | 40   | 36   | 32   | 28   |
| Sachsen   | 1 631                 | 35               | 35   |      |      |      |      |      |      |
| Sachsen-Anhalt                                      | 1 343                 | 48               | 66   |      |      |      |      |      |      |
| Schleswig-Holstein                                  | 878                   | 33               | 38   | 38   | 36   | 35   | 37   | 34   | 37   |
| Thüringen   | 657                   | 26               | 28   |      |      |      |      |      |      |
| Bundesgebiet insgesamt                              | 22 559                | 28               | 30   |      |      |      |      |      |      |
| alte Länder (ab 91 mit Gesamt-Berlin)               | 15 774                | 24               | 26   | 28   | 27   | 27   | 28   | 28   | 28   |
| neue Länder   | 6 785                 | 47               | 47   |      |      |      |      |      |      |

\*) Häufigkeitszahl: Fälle pro 100 000 Einwohner

## Verteilung nach Häufigkeitszahlen 1994

- Brandstiftung -6400-



Häufigkeitszahlen in den Großstädten ab 200 000 Einwohner<sup>1)</sup> und in den Landeshauptstädten

Brandstiftung -6400-

| Stadt               | erf. Fälle | AQ   | Häufigkeitszahl <sup>*)</sup> |      |      | Stadt            | erf. Fälle | AQ   | Häufigkeitszahl <sup>*)</sup> |      |      |
|---------------------|------------|------|-------------------------------|------|------|------------------|------------|------|-------------------------------|------|------|
|                     |            |      | 1994                          | 1993 | 1992 |                  |            |      | 1994                          | 1993 | 1992 |
| Aachen              | 25         | 24,0 | 10,1                          | 5,3  | 15,1 | Kassel (ab 1994) | 39         | 66,7 | 19,3                          |      |      |
| Augsburg            | 24         | 87,5 | 9,1                           | 9,1  | 7,3  | Kiel             | 67         | 52,2 | 26,9                          | 32,1 | 25,5 |
| Berlin              | 1 807      | 34,3 | 52,0                          | 50,2 | 50,2 | Köln             | 157        | 45,2 | 16,3                          | 16,9 | 14,5 |
| Bielefeld           | 41         | 61,0 | 12,6                          | 21,9 | 23,9 | Krefeld          | 44         | 50,0 | 17,6                          | 19,3 | 15,5 |
| Bochum              | 66         | 34,9 | 16,5                          | 23,2 | 16,3 | Leipzig          | 118        | 26,3 | 24,0                          | 34,6 |      |
| Bonn **)            | 78         | 47,4 | 15,7                          | 14,9 | 16,3 | Lübeck           | 119        | 33,6 | 54,8                          | 77,2 | 59,7 |
| Braunschweig        | 58         | 63,8 | 22,6                          | 27,1 | 24,7 | Magdeburg        | 85         | 57,6 | 31,4                          | 47,3 |      |
| Bremen              | 176        | 30,1 | 31,9                          | 37,3 | 40,0 | Mainz            | 45         | 33,3 | 24,3                          | 29,8 | 24,1 |
| Chemnitz            | 123        | 40,7 | 44,0                          | 32,4 |      | Mannheim         | 58         | 56,9 | 18,2                          | 19,2 | 27,3 |
| Dortmund            | 92         | 40,2 | 15,3                          | 12,2 | 15,6 | Mönchengladbach  | 29         | 51,7 | 10,9                          | 12,8 | 13,7 |
| Dresden             | 236        | 41,9 | 49,2                          | 34,5 |      | München          | 176        | 77,8 | 14,0                          | 18,8 | 13,2 |
| Düsseldorf          | 38         | 65,8 | 6,6                           | 9,7  | 8,1  | Münster          | 25         | 56,0 | 9,4                           | 17,2 | 17,4 |
| Duisburg            | 67         | 28,4 | 12,5                          | 24,5 | 24,0 | Nürnberg         | 34         | 52,9 | 6,8                           | 11,2 | 8,0  |
| Erfurt              | 54         | 42,5 | 26,9                          | 24,6 |      | Oberhausen       | 22         | 45,5 | 9,7                           | 8,4  | 12,0 |
| Essen               | 95         | 48,4 | 15,3                          | 12,1 | 12,1 | Potsdam          | 76         | 65,8 | 54,6                          | 47,6 |      |
| Frankfurt am Main   | 63         | 55,6 | 9,5                           | 17,3 | 21,1 | Rostock          | 60         | 63,3 | 25,3                          | 59,7 |      |
| Gelsenkirchen       | 62         | 33,9 | 21,0                          | 16,9 | 19,1 | Saarbrücken      | 28         | 25,0 | 14,7                          | 32,2 | 16,1 |
| Hagen               | 43         | 60,5 | 20,0                          | 9,8  | 24,8 | Schwerin         | 40         | 40,0 | 32,7                          | 50,0 |      |
| Halle mit Saalkreis | 219        | 56,6 | 61,0                          | .    |      | Stuttgart        | 86         | 52,3 | 14,5                          | 19,4 | 18,9 |
| Hamburg             | 801        | 32,1 | 47,0                          | 48,4 | 71,7 | Wiesbaden        | 43         | 46,5 | 15,9                          | 20,9 | 13,6 |
| Hannover            | 126        | 38,9 | 24,0                          | 32,3 | 40,8 | Wuppertal        | 46         | 47,8 | 11,9                          | 22,2 | 13,2 |
| Karlsruhe           | 59         | 47,5 | 21,2                          | 22,6 | 16,5 |                  |            |      |                               |      |      |

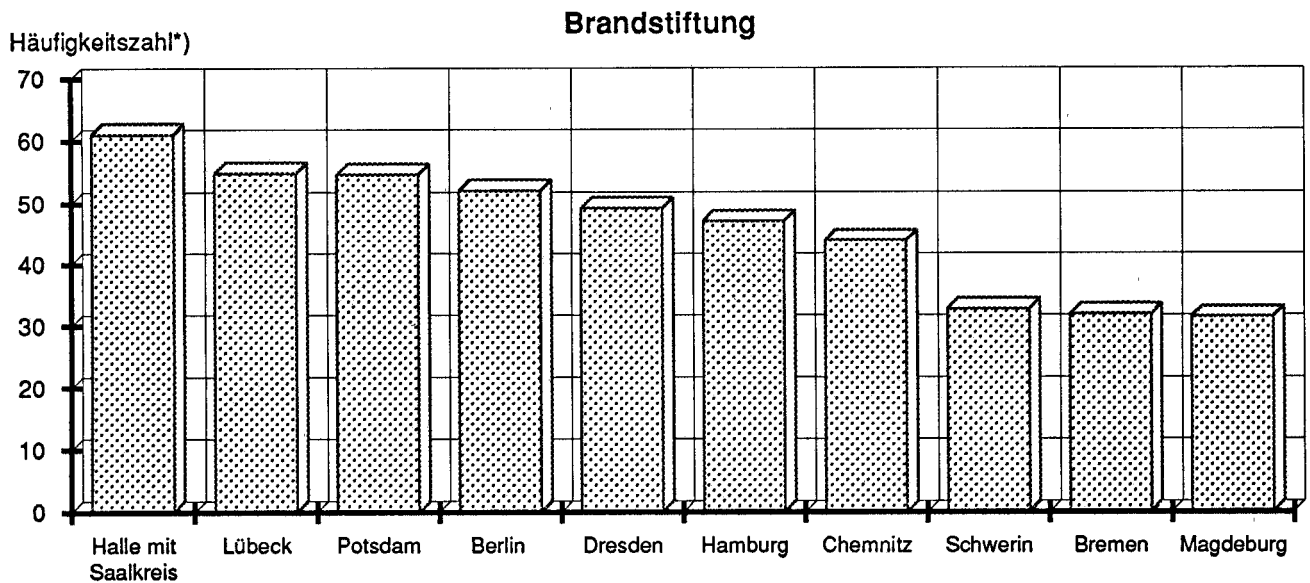
1) vgl. Seite 59

. = Aus programmtechnischen Gründen war die Brandstiftung für Halle mit Saalkreis für 1993 nicht auswertbar.

\*) Häufigkeitszahl: Fälle pro 100 000 Einwohner

\*\*) Bereich des Polizeipräsidenten Bonn; nicht mit der Stadt Bonn identisch

Städte ab 200 000 Einwohner und Landeshauptstädte mit den höchsten Häufigkeitszahlen 1994



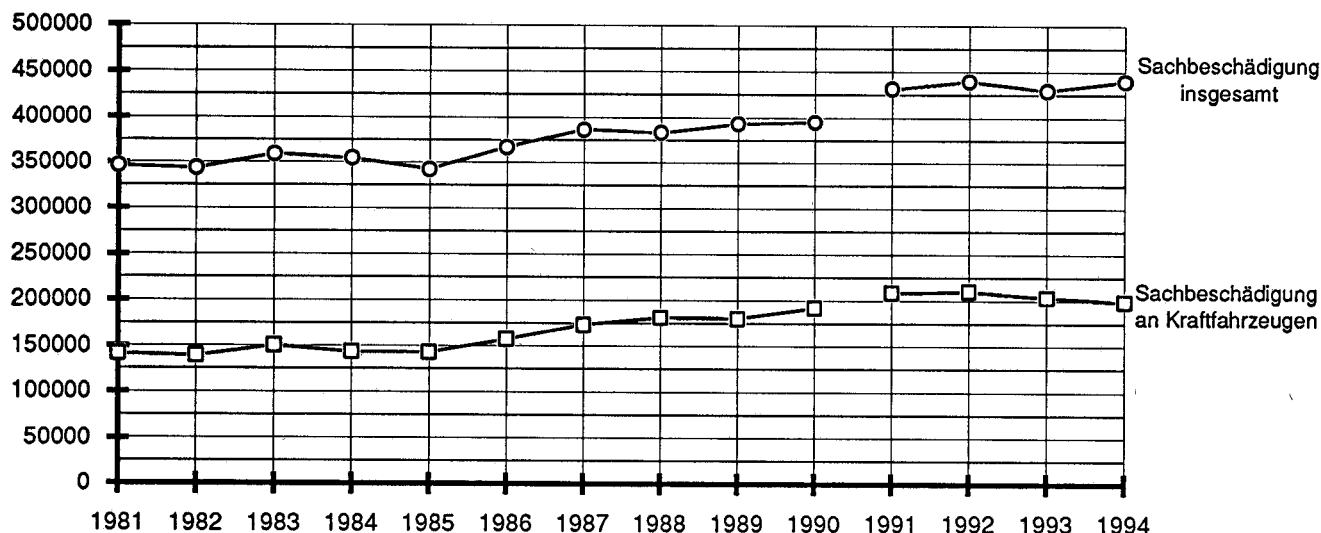
\*) Fälle pro 100 000 Einwohner; Bevölkerungszahlen der Städte siehe Seite 59

Beim Vergleich ist vor allem zu beachten, daß sich das Anzeigeverhalten in diesen Städten unterscheiden kann, daß Bevölkerungsstruktur und Tätermobilität unterschiedlich sind, und daß bei der Berechnung der Häufigkeitszahlen nur die amtlich gemeldete Wohnbevölkerung, nicht jedoch

Pendler, Touristen, Durchreisende, Stationierungstreitkräfte und andere nicht gemeldete Personen berücksichtigt sind, deren Zahlen ebenfalls von Stadt zu Stadt erheblich differieren.

## 2.14 Sachbeschädigung (§§ 303-305 StGB)

erf. Fälle



1981 - 1990 Bereich: Bundesrepublik Deutschland nach dem Gebietsstand bis zum 03. Oktober 1990

ab 1991 Bereich: alte Länder mit Gesamt-Berlin

Auf die graphische Darstellung der Fallentwicklung (1993/1994) für das Bundesgebiet insgesamt wird wegen der Übersichtlichkeit verzichtet.

### Fallentwicklung und Aufklärung

Bereich: Bundesgebiet insgesamt (siehe auch Seite 20)

Tabelle: 01

| Schlüssel | Straftaten(gruppen)                | erfaßte Fälle |         | Steigerung<br>-absolut- | Steigerungs-<br>rate in % | Aufklärungsquote (in %) |      |
|-----------|------------------------------------|---------------|---------|-------------------------|---------------------------|-------------------------|------|
|           |                                    | 1994          | 1993    |                         |                           | 1994                    | 1993 |
| 6740      | Sachbeschädigung<br>darunter:      | 583 566       | 580 470 | 3 096                   | 0,5                       | 22,7                    | 22,2 |
| 6741      | an Kraftfahrzeugen                 | 252 588       | 263 301 | - 10 713                | -4,1                      | 16,9                    | 16,0 |
| 6743      | auf Straßen, Wegen oder Plätzen    | 35 494        | 32 224  | 3 270                   | 10,1                      | 21,9                    | 21,5 |
| 6745      | Zerstörung wichtiger Arbeitsmittel | 547           | 495     | 52                      | 10,5                      | 36,2                    | 39,2 |

Fast die Hälfte der registrierten Sachbeschädigungen betreffen Kraftfahrzeuge. Die Aufklärungsquote ist

hier besonders niedrig. Außerdem ist von einem großen Dunkelfeld auszugehen.

### Bekanntgewordene Fälle

Bereich: Bundesgebiet insgesamt

Tabelle: 01

| Schlüssel | Straftaten(gruppen)                | erfaßte Fälle | davon:<br>Versuche<br>in % | Tatortverteilung in % |               |                |                   |
|-----------|------------------------------------|---------------|----------------------------|-----------------------|---------------|----------------|-------------------|
|           |                                    |               |                            | bis 20T<br>Einwohner  | 20T -<br>100T | 100T -<br>500T | 500T -<br>u. mehr |
| 6740      | Sachbeschädigung<br>darunter:      | 583 566       | 0,5                        | 29,5                  | 27,1          | 21,2           | 20,8              |
| 6741      | an Kraftfahrzeugen                 | 252 588       | 0,4                        | 27,2                  | 29,6          | 22,6           | 20,6              |
| 6743      | auf Straßen, Wegen oder Plätzen    | 35 494        | 0,5                        | 33,6                  | 24,3          | 17,9           | 24,1              |
| 6745      | Zerstörung wichtiger Arbeitsmittel | 547           | 3,7                        | 33,3                  | 16,8          | 17,2           | 32,7              |

\*) prozentualer Anteil dieser Gemeindegrößenklasse an der Wohnbevölkerung am 01.01.1994

Großstädte ab 500 000 Einwohner waren bei den erfaßten Fällen von Sachbeschädigung überrepräsentiert.

**Geschlechts- und Altersstruktur der Tatverdächtigen**

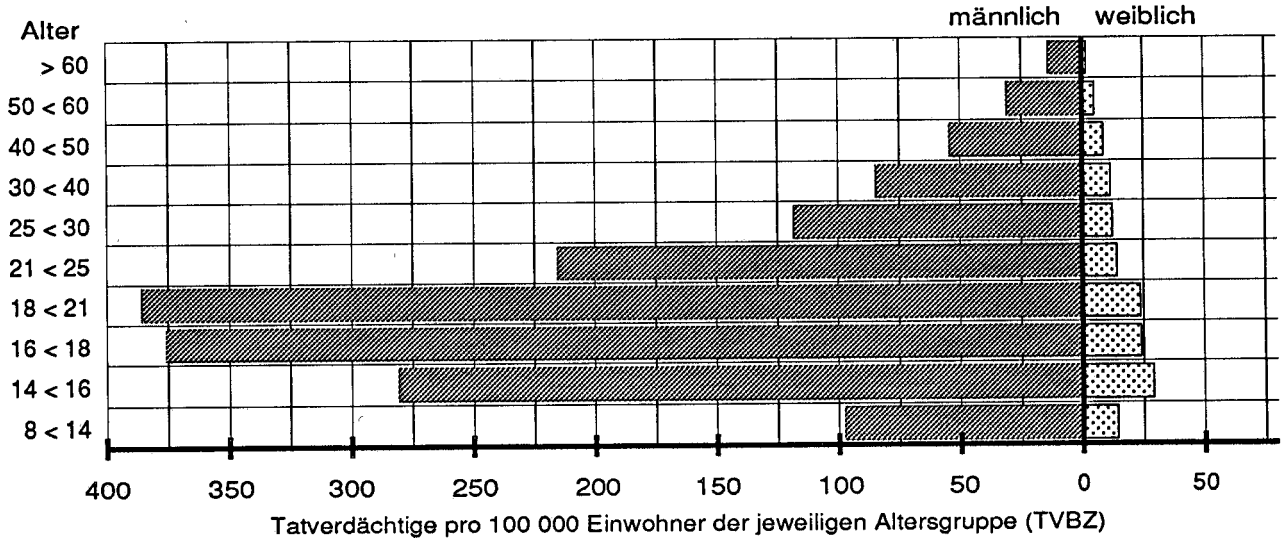
Bereich: *Bundesgebiet insgesamt*

Tabelle: 20

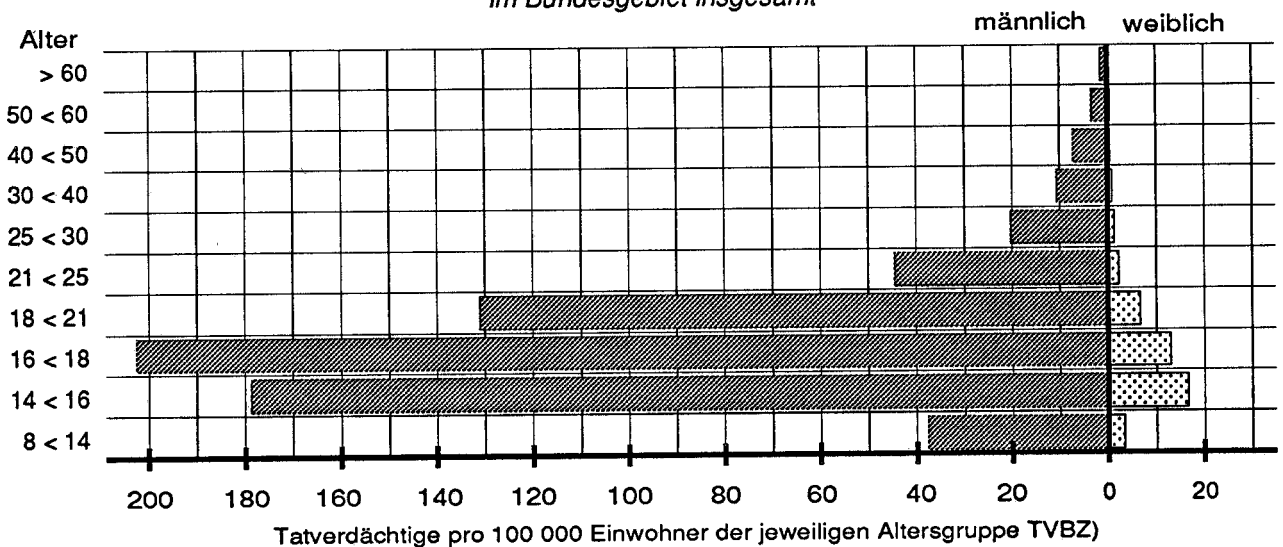
| Schlüssel | Straftat                           | Tatverdächtige insgesamt | Geschlecht  |             | Kinder bis unter 14 Jahre | Jugendl. 14 bis unter 18 Jahre | Heranw. 18 bis unter 21 Jahre | Erwachsene 21 und älter |
|-----------|------------------------------------|--------------------------|-------------|-------------|---------------------------|--------------------------------|-------------------------------|-------------------------|
|           |                                    |                          | männl. in % | weibl. in % |                           |                                |                               |                         |
| 6740      | Sachbeschädigung                   | 136 669                  | 90,4        | 9,6         | 11,0                      | 21,3                           | 12,6                          | 55,1                    |
| 6741      | darunter: an Kraftfahrzeugen       | 38 404                   | 90,4        | 9,6         | 9,7                       | 16,1                           | 13,9                          | 60,4                    |
| 6743      | auf Straßen, Wegen oder Plätzen    | 10 027                   | 93,1        | 6,9         | 11,8                      | 35,6                           | 17,9                          | 34,6                    |
| 6745      | Zerstörung wichtiger Arbeitsmittel | 262                      | 92,4        | 7,6         | 4,2                       | 10,7                           | 17,2                          | 67,9                    |

Bei Sachbeschädigung wurden weit überwiegend männliche Tatverdächtige ermittelt. Jeder dritte Tatverdächtige war minderjährig. Bei Sachbeschädigung auf Straßen, Wegen oder Plätzen (außer an Kraftfahrzeugen) waren fast zwei Drittel der Tatverdächtigen unter 21 Jahre alt.

**Tatverdächtigenbelastung 1994**  
bei Sachbeschädigung an Kraftfahrzeugen  
*im Bundesgebiet insgesamt*



**Kriminalitätsbelastung der Tatverdächtigen 1994**  
bei sonstiger Sachbeschädigung auf Straßen, Wegen oder Plätzen  
*im Bundesgebiet insgesamt*



## Häufigkeitszahlen in den Ländern

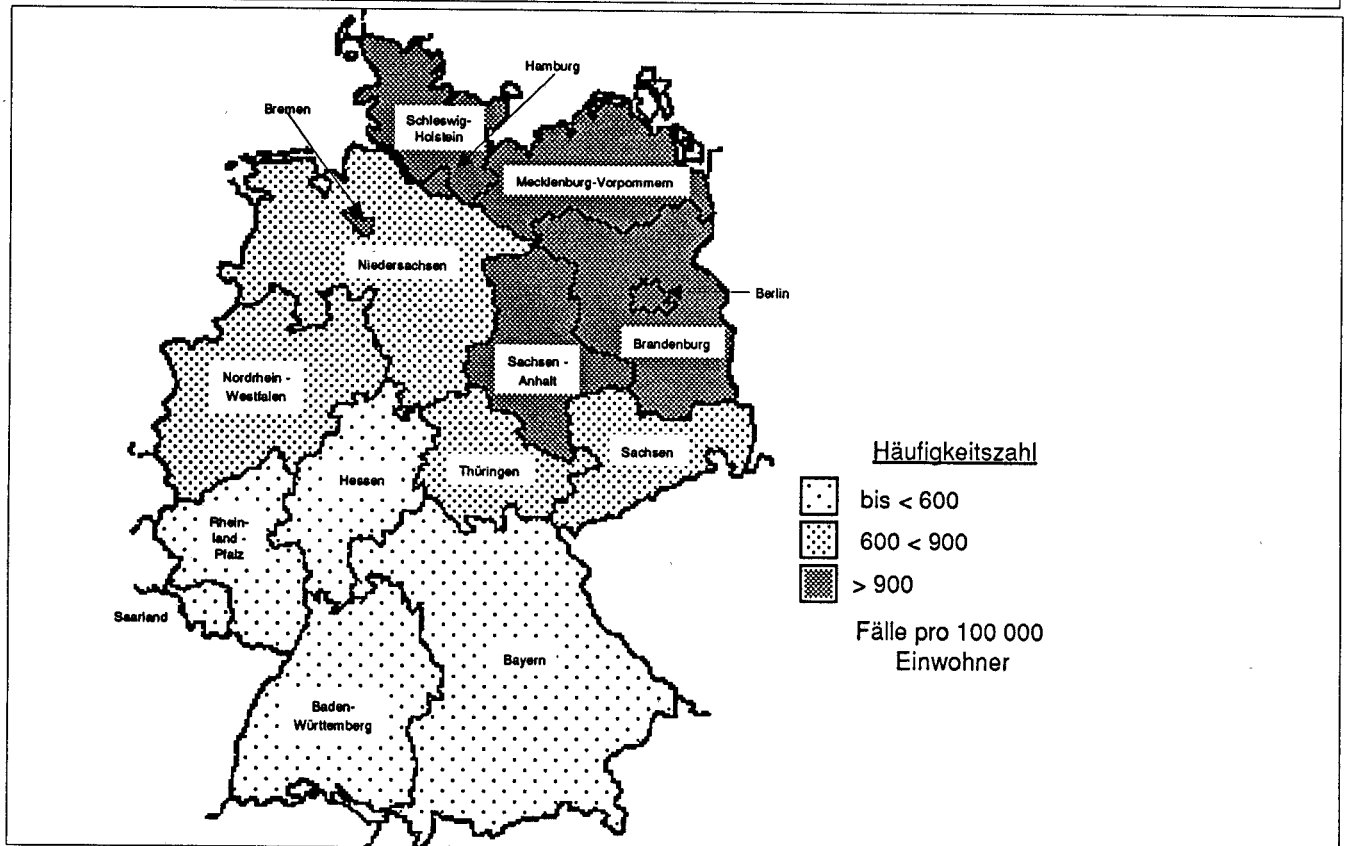
## Sachbeschädigung -6740-

| Land                                       | erfaßte Fälle<br>1994 | Häufigkeitszahl* |       |       |       |       |       |       |       |
|--|-----------------------|------------------|-------|-------|-------|-------|-------|-------|-------|
|  |                       | 1994             | 1993  | 1992  | 1991  | 1990  | 1989  | 1988  | 1987  |
| Baden-Württemberg                          | 47 546                | 465              | 475   | 521   | 522   | 523   | 522   | 517   | 528   |
| Bayern                                     | 64 482                | 544              | 494   | 489   | 465   | 457   | 481   | 466   | 438   |
| Berlin (bis einschl. 1990 nur West-Berlin) | 47 421                | 1 364            | 1 391 | 1 420 | 1 360 | 1 266 | 1 261 | 1 253 | 1 359 |
| Brandenburg                                | 33 593                | 1 324            | 1 438 |       |       |       |       |       |       |
| Bremen                                     | 6 681                 | 978              | 1 030 | 1 058 | 1 020 | 964   | 993   | 964   | 994   |
| Hamburg                                    | 16 920                | 994              | 1 125 | 1 169 | 1 077 | 1 012 | 1 108 | 1 055 | 1 065 |
| Hessen                                     | 33 261                | 557              | 557   | 601   | 599   | 615   | 644   | 622   | 684   |
| Mecklenburg-Vorpommern                     | 26 145                | 1 418            | 1 502 |       |       |       |       |       |       |
| Niedersachsen                              | 53 369                | 698              | 694   | 700   | 706   | 664   | 651   | 680   | 658   |
| Nordrhein-Westfalen                        | 114 248               | 643              | 624   | 649   | 649   | 629   | 621   | 631   | 611   |
| Rheinland-Pfalz                            | 21 887                | 558              | 552   | 570   | 568   | 544   | 544   | 523   | 534   |
| Saarland                                   | 6 470                 | 597              | 597   | 612   | 643   | 636   | 624   | 554   | 542   |
| Sachsen                                    | 34 623                | 751              | 678   |       |       |       |       |       |       |
| Sachsen-Anhalt                             | 31 518                | 1 135            | 1 246 |       |       |       |       |       |       |
| Schleswig-Holstein                         | 27 507                | 1 021            | 942   | 979   | 1 078 | 999   | 966   | 945   | 928   |
| Thüringen                                  | 17 895                | 707              | 781   |       |       |       |       |       |       |
| Bundesgebiet insgesamt                     | 583 566               | 717              | 717   |       |       |       |       |       |       |
| alte Länder (ab 91 mit Gesamt-Berlin)      | 439 792               | 656              | 645   | 669   | 664   | 630   | 634   | 624   | 632   |
| neue Länder                                | 143 774               | 1 005            | 1 048 |       |       |       |       |       |       |

\*) Häufigkeitszahl: Fälle pro 100 000 Einwohner

## Verteilung nach Häufigkeitszahlen 1994

- Sachbeschädigung -6740-



**Häufigkeitszahlen in den Großstädten ab 200 000 Einwohner<sup>1)</sup> und in den Landeshauptstädten**

**Sachbeschädigung -6740-**

| Stadt                | erf. Fälle | Häufigkeitszahl <sup>*)</sup> |       |       |       |
|----------------------|------------|-------------------------------|-------|-------|-------|
|                      |            | 1994                          | 1993  | 1992  | 1991  |
| Aachen               | 1 442      | 585                           | 536   | 532   | 564   |
| Augsburg             | 1 539      | 581                           | 626   | 619   | 530   |
| Berlin               | 47 421     | 1 364                         | 1 391 | 1 420 | 1 360 |
| Bielefeld            | 1 636      | 504                           | 525   | 559   | 592   |
| Bochum               | 2 749      | 685                           | 745   | 857   | 771   |
| Bonn <sup>**) </sup> | 3 949      | 793                           | 675   | 622   | 594   |
| Braunschweig         | 2 893      | 1 129                         | 1 125 | 1 019 | 1 051 |
| Bremen               | 5 013      | 909                           | 960   | 965   | 965   |
| Chemnitz             | 2 597      | 929                           | 759   |       |       |
| Dortmund             | 5 978      | 993                           | 852   | 815   | 990   |
| Dresden              | 3 986      | 832                           | 681   | 1 021 |       |
| Düsseldorf           | 3 733      | 649                           | 641   | 680   | 652   |
| Duisburg             | 2 975      | 554                           | 561   | 588   | 587   |
| Erfurt               | 3 231      | 1 609                         | 1 512 |       |       |
| Essen                | 4 688      | 753                           | 676   | 729   | 687   |
| Frankfurt am Main    | 6 408      | 971                           | 880   | 975   | 899   |
| Gelsenkirchen        | 1 917      | 650                           | 646   | 668   | 734   |
| Hagen                | 1 557      | 725                           | 770   | 743   | 799   |
| Halle mit Saalkreis  | 4 351      | 1 211                         | 1 194 |       |       |
| Hamburg              | 16 920     | 994                           | 1 125 | 1 169 | 1 077 |
| Hannover             | 4 666      | 889                           | 904   | 893   | 872   |
| Karlsruhe            | 2 203      | 792                           | 764   | 919   | 971   |

| Stadt            | erf. Fälle | Häufigkeitszahl <sup>*)</sup> |       |       |       |
|------------------|------------|-------------------------------|-------|-------|-------|
|                  |            | 1994                          | 1993  | 1992  | 1991  |
| Kassel (ab 1994) | 1 562      | 773                           |       |       |       |
| Kiel             | 3 540      | 1 422                         | 1 120 | 1 124 | 1 422 |
| Köln             | 7 302      | 759                           | 804   | 846   | 943   |
| Krefeld          | 1 562      | 626                           | 614   | 600   | 643   |
| Leipzig          | 6 380      | 1 300                         | 1 309 |       |       |
| Lübeck           | 3 275      | 1 507                         | 1 321 | 1 267 | 1 498 |
| Magdeburg        | 4 692      | 1 734                         | 1 991 |       |       |
| Mainz            | 1 337      | 721                           | 846   | 883   | 891   |
| Mannheim         | 2 688      | 845                           | 853   | 1 055 | 915   |
| Mönchengladbach  | 1 439      | 542                           | 543   | 748   | 687   |
| München          | 8 595      | 685                           | 643   | 645   | 647   |
| Münster          | 1 652      | 618                           | 571   | 596   | 675   |
| Nürnberg         | 3 129      | 627                           | 577   | 591   | 613   |
| Oberhausen       | 1 364      | 603                           | 657   | 598   | 538   |
| Potsdam          | 3 221      | 2 313                         | 2 789 |       |       |
| Rostock          | 5 264      | 2 218                         | 2 506 |       |       |
| Saarbrücken      | 1 492      | 782                           | 758   | 890   | 980   |
| Schwerin         | 1 618      | 1 324                         | 1 452 |       |       |
| Stuttgart        | 4 649      | 782                           | 719   | 802   | 891   |
| Wiesbaden        | 2 310      | 853                           | 863   | 861   | 874   |
| Wuppertal        | 3 264      | 844                           | 834   | 841   | 851   |

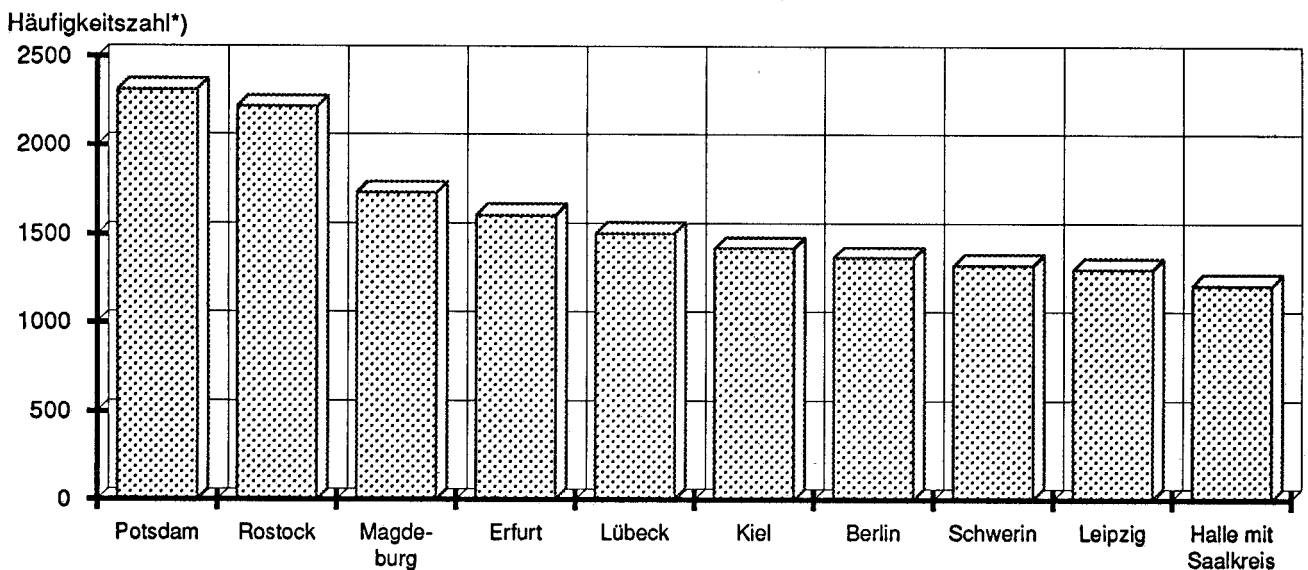
1) vgl. Seite 59

\*) Häufigkeitszahl: Fälle pro 100 000 Einwohner

\*\*) Bereich des Polizeipräsidenten Bonn; nicht mit der Stadt Bonn identisch

**Städte ab 200 000 Einwohner und Landeshauptstädte mit den höchsten Häufigkeitszahlen 1994**

**Sachbeschädigung**

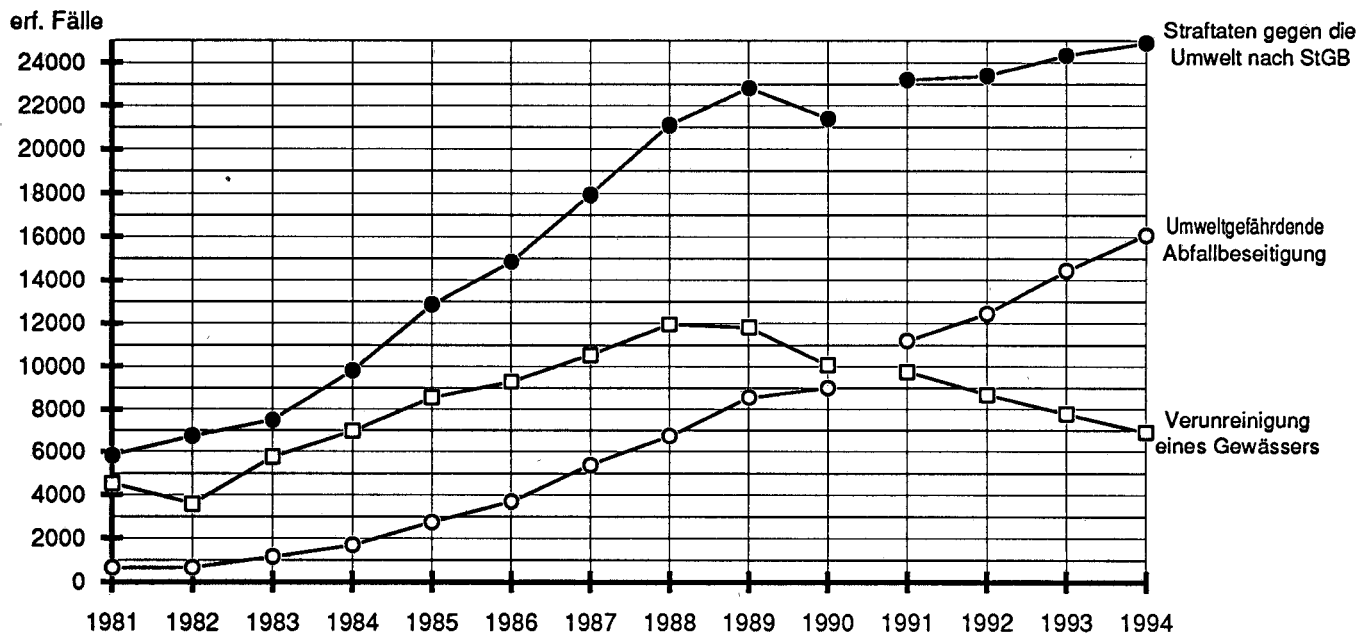


\*) Fälle pro 100 000 Einwohner; Bevölkerungszahlen der Städte siehe Seite 59

Beim Vergleich ist vor allem zu beachten, daß sich das Anzeigeverhalten in diesen Städten unterscheiden kann, daß Bevölkerungsstruktur und Tätermobilität unterschiedlich sind, und daß bei der Berechnung der Häufigkeitszahlen nur die amtlich gemeldete Wohnbevölkerung, nicht jedoch

Pendler, Touristen, Durchreisende, Stationierungstreitkräfte und andere nicht gemeldete Personen berücksichtigt sind, deren Zahlen ebenfalls von Stadt zu Stadt erheblich differieren.

## 2.15 Umweltkriminalität



1981 - 1990 Bereich: Bundesrepublik Deutschland nach dem Gebietsstand bis zum 03. Oktober 1990

ab 1991 Bereich: alte Länder mit Gesamt-Berlin

Auf die graphische Darstellung der Fallentwicklung (1993/1994) für das Bundesgebiet insgesamt wird wegen der Übersichtlichkeit verzichtet.

## Fallentwicklung und Aufklärung -Umweltdelikte nach StGB-

Bereich: Bundesgebiet insgesamt (siehe auch Seite 20)

Tabelle: 01

| Schlüssel | Straftaten(gruppen)   | erfaßte Fälle |        | Steigerung<br>-absolut- | Steigerungs-<br>rate in % | Aufklärungsquote (in %) |      |
|-----------|---|---------------|--------|-------------------------|---------------------------|-------------------------|------|
|           |   | 1994          | 1993   |                         |                           | 1994                    | 1993 |
| 6760      | Straftaten gegen die Umwelt<br>-§§ 324-330a StGB-<br>darunter:                      | 32 082        | 29 732 | 2 350                   | 7,9                       | 60,9                    | 64,2 |
| 6761      | Verunreinigung eines Gewässers<br>-§ 324 StGB-                                      | 8 207         | 8 701  | - 494                   | -5,7                      | 63,1                    | 63,7 |
| 6762      | Luftverunreinigung -§ 325 StGB-   | 349           | 349    | 0                       | 0,0                       | 81,1                    | 79,1 |
| 6763      | Lärmverursachung -§ 325 StGB-   | 45            | 53     | - 8                     | -15,1                     | 68,9                    | 69,8 |
| 6764      | Umweltgefährdende Abfallbeseitigung<br>-§ 326 StGB-                                 | 21 587        | 18 575 | 3 012                   | 16,2                      | 57,0                    | 61,0 |
| 6765      | Unerlaubtes Betreiben von Anlagen<br>-§ 327 StGB-                                   | 1 608         | 1 715  | - 107                   | -6,2                      | 95,1                    | 97,3 |
| 6766      | Unerlaubter Umgang mit Kernbrennstoffen<br>-§ 328 StGB-                             | 14            | 20     | - 6                     | -30,0                     | 35,7                    | 80,0 |
| 6767      | Gefährdung schutzbedürftiger Gebiete<br>-§ 329 StGB-                                | 57            | 55     | 2                       | 3,6                       | 77,2                    | 94,5 |
| 6768      | Schwere Umweltgefährdung -§ 330 StGB-   | 163           | 192    | - 29                    | -15,1                     | 71,2                    | 73,4 |
| 6769      | Schwere Gefährdung durch Freisetzung<br>von Giften - § 330a StGB-                   | 39            | 72     | - 33                    | -45,8                     | 56,4                    | 45,8 |
| 6770      | Gemeingefährliche Vergiftung und fahrlässige<br>Gemeingefährdung -§§ 319, 320 StGB- | 21            | 23     | - 2                     | -8,7                      | 57,1                    | 60,9 |

In "Straftaten gegen die Umwelt (Schlüssel 6760)" sind 13 Fälle des am 1.11.94 in Kraft getretenen § 324a StGB -Bodenverunreinigung- enthalten. Umweltgefährdende Abfallbeseitigung weist mit zunehmender Tendenz den höchsten Anteil unter den er-

faßten Straftaten gegen die Umwelt aus, vor den registrierten Gewässerverunreinigungen, die rückläufig waren. Die Zahl der registrierten Fälle hängt bei den Umweltdelikten in besonderem Maße vom Kontroll- und Anzeigeverhalten ab.

**Fallentwicklung und Aufklärung -sonstige Umweltdelikte-**

Bereich: Bundesgebiet insgesamt (siehe auch Seite 20)

Tabelle: 01

| Schlüssel | Straftaten(gruppen)   | erfaßte Fälle |       | Steigerung<br>-absolut- | Steigerungs-<br>rate in % | Aufklärungsquote (in %) |      |
|-----------|---|---------------|-------|-------------------------|---------------------------|-------------------------|------|
|           |   | 1994          | 1993  |                         |                           | 1994                    | 1993 |
| 7160      | Straftaten i.Z.m. Lebensmitteln<br>darunter:  | 6 449         | 6 491 | - 42                    | -0,6                      | 92,2                    | 92,5 |
| 7161      | Straftaten nach dem Lebensmittel- und<br>BedarfsgegenständeG                            | 4 222         | 4 592 | - 370                   | -8,1                      | 91,6                    | 90,7 |
| 7162      | Straftaten nach dem ArzneimittelG   | 1 137         | 810   | 327                     | 40,4                      | 88,7                    | 94,1 |
| 7163      | Straftaten nach dem WeinG   | 547           | 582   | - 35                    | -6,0                      | 98,2                    | 98,8 |
| 7400      | Straftaten gg. strafrechtliche<br>Nebengesetze auf dem Umweltsektor<br>darunter:        | 4 859         | 4 483 | 376                     | 8,4                       | 63,4                    | 65,8 |
| 7410      | Straftaten nach dem ChemikalienG  | 90            | 176   | - 86                    | -48,9                     | 88,9                    | 92,6 |
| 7420      | Straftaten nach dem Bundesseuchen-,<br>Geschlechtskrankheiten-<br>und Tierseuchengesetz | 79            | 85    | - 6                     | -7,1                      | 87,3                    | 81,2 |
| 7430      | Straftaten nach dem Natur-, Tier-,<br>Bundesjagd-, PflanzenschutzG, DDT-G               | 4 394         | 4 015 | 379                     | 9,4                       | 62,3                    | 64,5 |

Der prozentual starke Rückgang bei den registrierten Straftaten nach dem ChemikalienG resultiert aus einem komplexen Ermittlungsvorgang mit zahlreichen Einzelfällen, die im Berichtsjahr 1993 erfaßt wurden. Quantitativ etwas bedeutsamere Entwicklungen gab

es bei den registrierten Straftaten nach dem LebensmittelG (Rückgang), nach dem ArzneimittelG (Anstieg) und nach dem Natur-, Tier-, Bundesjagd-, PflanzenschutzG sowie DDT-G (Anstieg).

**Bekanntgewordene Fälle -Umweltdelikte nach StGB-**

Bereich: Bundesgebiet insgesamt

Tabelle: 01

| Schlüssel | Straftaten(gruppen)   | erfaßte<br>Fälle | davon:<br>Versuche<br>in % | Tatortverteilung in %          |                           |                            |                             |
|-----------|---|------------------|----------------------------|--------------------------------|---------------------------|----------------------------|-----------------------------|
|           |   |                  |                            | bis 20T<br>Einwohner<br>42,0 * | 20T -<br>100T -<br>26,0 * | 100T -<br>500T -<br>17,2 * | 500T -<br>u. mehr<br>14,8 * |
| 6760      | Straftaten gegen die Umwelt -§§ 324-330a StGB-<br>darunter:                         | 32 082           | 1,0                        | 44,6                           | 20,3                      | 16,1                       | 18,6                        |
| 6761      | Verunreinigung eines Gewässers -§ 324 StGB-   | 8 207            | 1,7                        | 51,7                           | 20,4                      | 11,5                       | 15,3                        |
| 6762      | Luftverunreinigung -§ 325 StGB-   | 349              | 1,7                        | 37,2                           | 28,1                      | 17,2                       | 17,5                        |
| 6763      | Lärmverursachung -§ 325 StGB-   | 45               | 0,0                        | 35,6                           | 20,0                      | 28,9                       | 15,6                        |
| 6764      | Umweltgefährdende Abfallbeseitigung -§ 326 StGB-                                    | 21 587           | 0,9                        | 40,9                           | 20,0                      | 18,3                       | 20,8                        |
| 6765      | Unerlaubtes Betreiben von Anlagen -§ 327 StGB-                                      | 1 608            | 0,0                        | 58,4                           | 22,4                      | 10,7                       | 8,3                         |
| 6766      | Unerlaubter Umgang mit Kernbrennstoffen -§ 328 StGB-                                | 14               | 0,0                        | 14,3                           | 0,0                       | 21,4                       | 28,6                        |
| 6767      | Gefährdung schutzbedürftiger Gebiete -§ 329 StGB-                                   | 57               | 0,0                        | 70,2                           | 22,8                      | 7,0                        | 0,0                         |
| 6768      | Schwere Umweltgefährdung -§ 330 StGB-   | 163              | 1,8                        | 51,5                           | 23,9                      | 15,3                       | 9,2                         |
| 6769      | Schwere Gefährdung durch Freisetzung<br>von Giften - § 330a StGB-                   | 39               | 0,0                        | 48,7                           | 10,3                      | 10,3                       | 30,8                        |
| 6770      | Gemeingefährliche Vergiftung und fahrlässige<br>Gemeingefährdung -§§ 319, 320 StGB- | 21               | 14,3                       | 61,9                           | 14,3                      | 14,3                       | 9,5                         |

\*) prozentualer Anteil dieser Gemeindegroßenklasse an der Wohnbevölkerung am 01.01.1994

Bei den erfaßten Fällen von Straftaten gegen die Umwelt nach dem StGB ähnelt die Tatortverteilung

der Einwohnerverteilung auf die Gemeindegroßenklassen.



**Bekanntgewordene Fälle -sonstige Umweltdelikte-**Bereich: *Bundesgebiet insgesamt*

Tabelle: 01

| Schlüssel | Straftaten(gruppen)   | erfaßte Fälle | davon: Versuche in % | Tatortverteilung in %          |                         |                          |                             |
|-----------|---|---------------|----------------------|--------------------------------|-------------------------|--------------------------|-----------------------------|
|           |   |               |                      | bis 20T<br>Einwohner<br>42,0 * | 20T -<br>100T<br>26,0 * | 100T -<br>500T<br>17,2 * | 500T -<br>u. mehr<br>14,8 * |
| 7160      | Straftaten i.Z.m. Lebensmitteln<br>darunter:  | 6 449         | 1,0                  | 28,3                           | 14,9                    | 8,2                      | 48,3                        |
| 7161      | Straftaten nach dem Lebensmittel- und BedarfsgegenständeG                             | 4 222         | 0,4                  | 23,0                           | 12,3                    | 6,0                      | 58,6                        |
| 7162      | Straftaten nach dem ArzneimittelG   | 1 137         | 3,9                  | 16,0                           | 16,2                    | 15,0                     | 52,0                        |
| 7163      | Straftaten nach dem WeinG   | 547           | 0,0                  | 74,6                           | 17,9                    | 3,8                      | 3,7                         |
| 7400      | Straftaten gg. strafrechtliche Nebengesetze<br>auf dem Umweltsektor<br>darunter:      | 4 859         | 1,0                  | 53,7                           | 23,4                    | 10,8                     | 12,0                        |
| 7410      | Straftaten nach dem ChemikalienG  | 90            | 1,1                  | 48,9                           | 28,9                    | 7,8                      | 14,4                        |
| 7420      | Straftaten nach dem Bundesseuchen, Geschlechts-<br>krankheiten- und Tierseuchengesetz | 79            | 0,0                  | 57,0                           | 32,9                    | 5,1                      | 5,1                         |
| 7430      | Straftaten nach dem Natur-, Tier-, Bundesjagd-,<br>PflanzenschutzG, DDT-G             | 4 394         | 1,1                  | 54,6                           | 22,8                    | 10,5                     | 11,9                        |

\*) prozentualer Anteil dieser Gemeindegrößenklasse an der Wohnbevölkerung am 01.01.1994

Bei Straftaten im Zusammenhang mit Lebensmitteln sind Großstädte ab 500 000 Einwohner erheblich überrepräsentiert, bei Straftaten gegen strafrechtliche Nebengesetze auf dem Umweltsektor dagegen die kleinen Gemeinden.

**Geschlechts- und Altersstruktur der Tatverdächtigen**Bereich: *Bundesgebiet insgesamt*

Tabelle: 20

| Schlüssel | Straftat  | Tatverdächtige<br>insgesamt | Geschlecht     |                | Kinder<br>bis unter<br>14 Jahre | Jugendl.<br>14 bis unter<br>18 Jahre | Heranw.<br>18 bis unter<br>21 Jahre | Erwachsene<br>21 und älter |
|-----------|---|-----------------------------|----------------|----------------|---------------------------------|--------------------------------------|-------------------------------------|----------------------------|
|           |   |                             | männl.<br>in % | weibl.<br>in % | in %                            |                                      |                                     |                            |
| 6760      | Straftaten gegen die Umwelt<br>darunter:                              | 21 355                      | 91,7           | 8,3            | 0,4                             | 1,9                                  | 4,6                                 | 93,1                       |
| 6761      | Verunreinigung eines<br>Gewässers -§ 324 StGB-                        | 5 973                       | 92,0           | 8,0            | 0,6                             | 1,7                                  | 2,2                                 | 95,6                       |
| 6764      | Umweltgefährdende Abfallbeseitigung<br>-§ 326 StGB-                   | 13 825                      | 91,4           | 8,6            | 0,3                             | 2,2                                  | 6,0                                 | 91,4                       |
| 6770      | Gemeingefährliche Vergiftung und<br>fahrlässige Gemeingefährdung      | 24                          | 100,0          | 0,0            | 20,8                            | 0,0                                  | 4,2                                 | 75,0                       |
| 7160      | Straftaten i.Z.m. Lebensmitteln                                       | 5 564                       | 80,9           | 19,1           | 0,0                             | 0,3                                  | 1,9                                 | 97,8                       |
| 7400      | Straftaten gegen strafrechtliche<br>Nebengesetze auf dem Umweltsektor | 3 392                       | 86,6           | 13,4           | 3,0                             | 4,5                                  | 4,0                                 | 88,5                       |

Die aufgeklärten Umweltdelikte wurden in der Regel von männlichen Erwachsenen begangen.

**Häufigkeitszahlen in den Ländern**

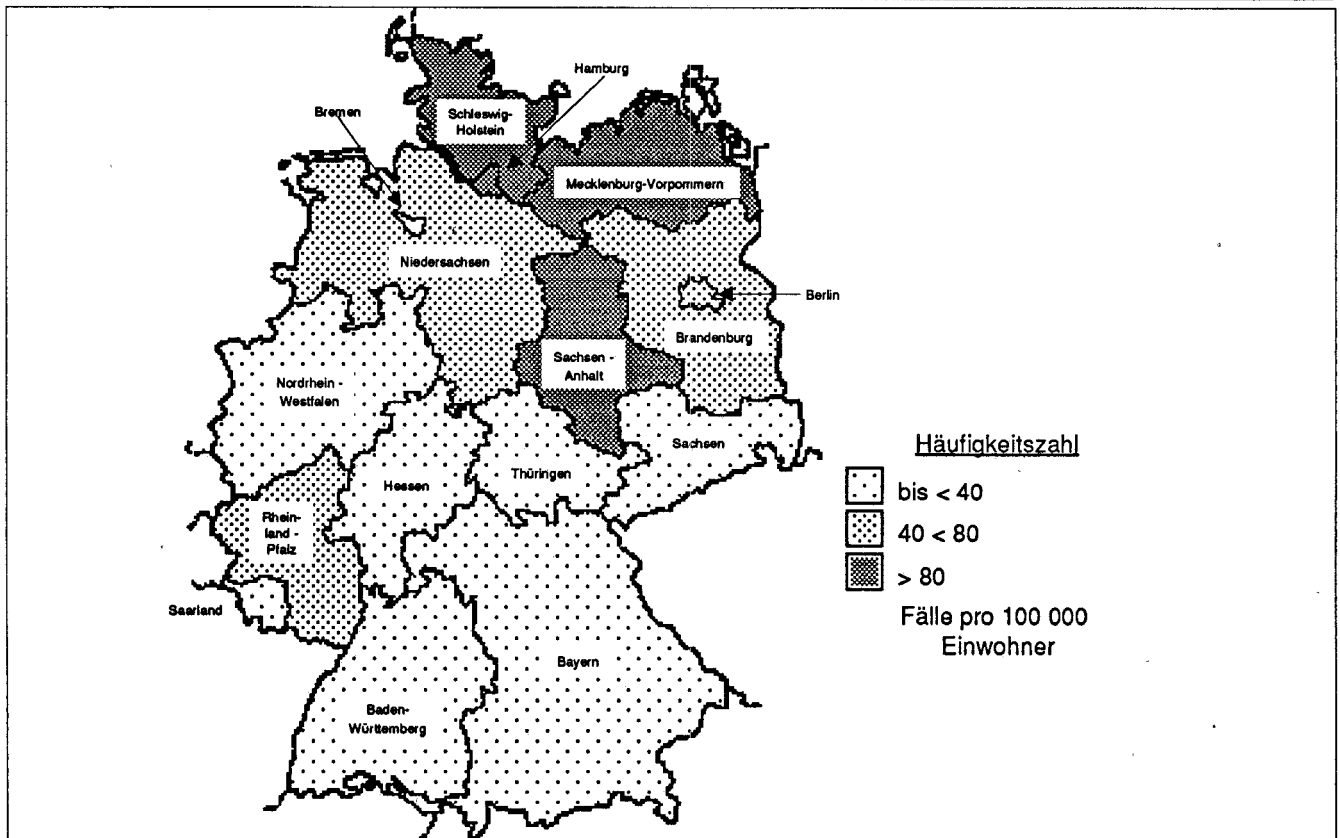
**Straftaten gegen die Umwelt -6760-**

| Land  | erfaßte Fälle<br>1994 | Häufigkeitszahl* |      |      |      |      |      |      |      |  |
|---|-----------------------|------------------|------|------|------|------|------|------|------|--|
|   |                       | 1994             | 1993 | 1992 | 1991 | 1990 | 1989 | 1988 | 1987 |  |
| Baden-Württemberg                                   | 1 187                 | 12               | 11   | 13   | 14   | 16   | 16   | 14   | 13   |  |
| Bayern  | 1 635                 | 14               | 15   | 15   | 16   | 16   | 16   | 16   | 17   |  |
| Berlin ( <i>bis einschl. 1990 nur West-Berlin</i> ) | 2 397                 | 69               | 67   | 68   | 49   | 49   | 59   | 55   | 36   |  |
| Brandenburg   | 1 063                 | 42               | 27   |      |      |      |      |      |      |  |
| Bremen  | 198                   | 29               | 20   | 25   | 28   | 26   | 31   | 25   | 25   |  |
| Hamburg   | 1 401                 | 82               | 111  | 101  | 118  | 101  | 105  | 101  | 97   |  |
| Hessen  | 2 280                 | 38               | 44   | 39   | 41   | 42   | 55   | 59   | 52   |  |
| Mecklenburg-Vorpommern                              | 1 810                 | 98               | 85   |      |      |      |      |      |      |  |
| Niedersachsen                                       | 4 274                 | 56               | 55   | 57   | 54   | 53   | 64   | 61   | 50   |  |
| Nordrhein-Westfalen                                 | 5 458                 | 31               | 30   | 31   | 30   | 28   | 27   | 24   | 18   |  |
| Rheinland-Pfalz                                     | 2 664                 | 68               | 49   | 45   | 49   | 46   | 56   | 51   | 49   |  |
| Saarland  | 353                   | 33               | 38   | 24   | 28   | 34   | 37   | 22   | 19   |  |
| Sachsen   | 932                   | 20               | 9    |      |      |      |      |      |      |  |
| Sachsen-Anhalt                                      | 2 666                 | 96               | 74   |      |      |      |      |      |      |  |
| Schleswig-Holstein                                  | 3 058                 | 113              | 99   | 91   | 96   | 77   | 66   | 52   | 46   |  |
| Thüringen   | 706                   | 28               | 24   |      |      |      |      |      |      |  |
| Bundesgebiet insgesamt                              | 32 082                | 39               | 37   |      |      |      |      |      |      |  |
| alte Länder (ab 91 mit Gesamt-Berlin)               | 24 905                | 37               | 37   | 36   | 36   | 34   | 37   | 34   | 29   |  |
| neue Länder   | 7 177                 | 50               | 38   |      |      |      |      |      |      |  |

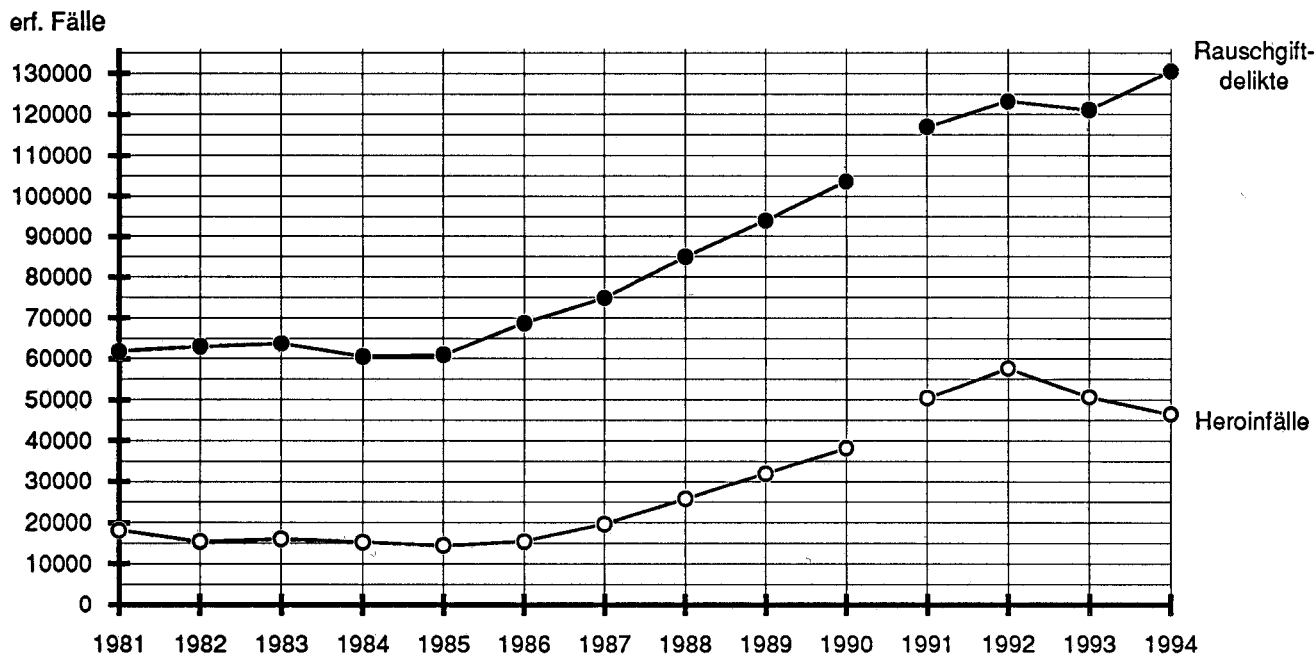
\*) Häufigkeitszahl: Fälle pro 100 000 Einwohner

**Verteilung nach Häufigkeitszahlen 1994**

- Straftaten gegen die Umwelt -6760--



## 2.16 Rauschgiftdelikte



1981 - 1990 Bereich: Bundesrepublik Deutschland nach dem Gebietsstand bis zum 03. Oktober 1990

ab 1991 Bereich: alte Länder mit Gesamt-Berlin

Auf die graphische Darstellung der Fallentwicklung (1993/1994) für das Bundesgebiet insgesamt wird wegen der Übersichtlichkeit verzichtet.

## Zusammenfassung der Straftaten

- Allgemeine Verstöße nach § 29 BtMG (Schlüssel: 7310)
- Illegaler Handel und Schmuggel von Rauschgiften nach § 29 BtMG (Schlüssel: 7320)
- Illegale Einfuhr von Btm. nach § 30 Abs. 1 Nr. 4 BtMG (in nicht geringer Menge) (Schlüssel: 7330)

aufgeschlüsselt nach der Drogenart<sup>1)</sup>:

## Bereich: Bundesgebiet insgesamt

| Drogenart                  | erfaßte Fälle |         | Steigerung<br>-absolut- | Steigerungs-<br>rate in % |
|----------------------------|---------------|---------|-------------------------|---------------------------|
|                            | 1994          | 1993    |                         |                           |
| Heroin                     | 46 647        | 50 804  | - 4 157                 | -8,2                      |
| Kokain                     | 14 046        | 11 007  | 3 039                   | 27,6                      |
| LSD                        | 1 007         | 648     | 359                     | 55,4                      |
| Amphetamin                 | 5 569         | 4 839   | 730                     | 15,1                      |
| Cannabis und Zubereitungen | 58 785        | 49 675  | 9 110                   | 18,3                      |
| sonstige BtM               | 4 268         | 3 641   | 627                     | 17,2                      |
| insgesamt                  | 130 322       | 120 614 | 9 708                   | 8,0                       |

Mit 1 910 erfaßten Fällen spielen Rauschgiftdelikte in den neuen Ländern statistisch noch keine größere Rolle. Auch die Rauschgiftbeschaffungskriminalität ist hier noch unbedeutend.

Die höchsten Anteile weisen im Bundesgebiet insgesamt die registrierten Cannabis- und Heroinfälle auf, wobei die Cannabisfälle stark angestiegen und die

Heroinfälle rückläufig sind. Einen starken Anstieg gab es bei den Kokainfällen. Die Entwicklung der registrierten Rauschgiftdelikte hängt in starkem Maße auch vom Kontrollverhalten der Polizei ab. Differenziertere Angaben zur Fallentwicklung finden sich auf der folgenden Seite.

1) Seit 1981 werden die Fälle nach wichtigen Drogenarten gesondert ausgewiesen, wobei in der Erfassung Heroin Vorrang vor Kokain, vor LSD, vor Amphetamin, vor Cannabis und dieses vor den übrigen Rauschmitteln hat.

## Fallentwicklung und Aufklärung

Bereich: Bundesgebiet insgesamt (siehe auch Seite 20)

Tabelle: 01

| Schlüssel | Straftaten(gruppen)  | erfaßte Fälle |         | Steigerung<br>-absolut- | Steige-<br>rungs-<br>rate in % | Auf-<br>klärungs-<br>quote in %<br>1994 | Tatortverteilung in %          |                         |                          |                             |
|-----------|--|---------------|---------|-------------------------|--------------------------------|---|--------------------------------|-------------------------|--------------------------|-----------------------------|
|           |  | 1994          | 1993    |                         |                                |   | bis 20T<br>Einwohner<br>42,0 * | 20T -<br>100T<br>26,0 * | 100T -<br>500T<br>17,2 * | 500T -<br>u. mehr<br>14,8 * |
| 7300      | Rauschgiftdelikte<br>darunter:   | 132 389       | 122 240 | 10 149                  | 8,3                            | 95,2                                    | 18,3                           | 25,9                    | 22,4                     | 32,7                        |
| 7310      | Allgemeine Verstöße<br>nach § 29 BtMG<br>davon:  | 85 234        | 79 631  | 5 603                   | 7,0                            | 96,4                                    | 17,9                           | 24,5                    | 22,7                     | 34,7                        |
| 7311      | mit Heroin   | 29 866        | 32 789  | - 2 923                 | -8,9                           | 97,0                                    | 10,6                           | 22,3                    | 23,5                     | 43,4                        |
| 7312      | mit Kokain   | 7 543         | 5 854   | 1 689                   | 28,9                           | 95,2                                    | 14,7                           | 20,0                    | 21,2                     | 43,7                        |
| 7313      | mit LSD  | 616           | 391     | 225                     | 57,5                           | 98,2                                    | 33,4                           | 36,4                    | 19,6                     | 10,2                        |
| 7314      | mit Amphetamin   | 3 250         | 2 983   | 267                     | 9,0                            | 95,3                                    | 25,8                           | 27,9                    | 27,9                     | 17,6                        |
| 7318      | mit Cannabis und<br>Zubereitungen  | 40 853        | 34 752  | 6 101                   | 17,6                           | 96,6                                    | 22,9                           | 26,7                    | 22,6                     | 27,6                        |
| 7319      | mit sonstigen Btm  | 3 106         | 2 862   | 244                     | 8,5                            | 92,0                                    | 18,3                           | 20,1                    | 15,6                     | 45,0                        |
| 7320      | Illegaler Handel mit und<br>Schmuggel von Rausch-<br>giften nach § 29 BtMG<br>davon:           | 41 111        | 37 212  | 3 899                   | 10,5                           | 93,3                                    | 17,9                           | 27,7                    | 21,9                     | 31,4                        |
| 7321      | mit/von Heroin   | 15 674        | 16 854  | - 1 180                 | -7,0                           | 93,2                                    | 9,1                            | 24,0                    | 23,8                     | 42,2                        |
| 7322      | mit/von Kokain   | 5 818         | 4 502   | 1 316                   | 29,2                           | 93,9                                    | 15,0                           | 20,7                    | 20,9                     | 42,2                        |
| 7323      | mit/von LSD  | 358           | 231     | 127                     | 55,0                           | 95,8                                    | 27,1                           | 38,8                    | 18,2                     | 13,1                        |
| 7324      | mit/von Amphetamin   | 2 082         | 1 668   | 414                     | 24,8                           | 92,7                                    | 27,0                           | 23,8                    | 27,3                     | 17,3                        |
| 7328      | mit Cannabis und<br>Zubereitungen  | 16 144        | 13 261  | 2 883                   | 21,7                           | 93,8                                    | 25,8                           | 34,1                    | 20,1                     | 19,0                        |
| 7329      | mit/von sonstigen Btm  | 1 035         | 696     | 339                     | 48,7                           | 85,8                                    | 21,0                           | 25,8                    | 15,4                     | 35,2                        |
| 7330      | Illegale Einfuhr von Btm<br>nach § 30 Abs. 1 Nr. 4<br>BtMG (in nicht geringer Menge)<br>davon: | 3 977         | 3 771   | 206                     | 5,5                            | 96,5                                    | 23,9                           | 37,7                    | 23,9                     | 12,2                        |
| 7331      | von Heroin   | 1 107         | 1 161   | - 54                    | -4,7                           | 95,4                                    | 18,8                           | 43,4                    | 24,6                     | 11,8                        |
| 7332      | von Kokain   | 685           | 651     | 34                      | 5,2                            | 96,2                                    | 17,5                           | 33,7                    | 20,9                     | 24,1                        |
| 7333      | von LSD  | 33            | 26      | 7                       | 26,9                           | 90,9                                    | 24,2                           | 33,3                    | 24,2                     | 15,2                        |
| 7334      | von Amphetamin   | 237           | 188     | 49                      | 26,1                           | 98,7                                    | 20,7                           | 34,2                    | 23,2                     | 15,6                        |
| 7338      | von Cannabis und<br>Zubereitungen  | 1 788         | 1 662   | 126                     | 7,6                            | 97,0                                    | 30,2                           | 36,0                    | 24,4                     | 7,7                         |
| 7339      | von sonstigen Btm  | 127           | 83      | 44                      | 53,0                           | 96,9                                    | 20,5                           | 40,2                    | 28,3                     | 7,1                         |
| 7340      | Sonstige Verstöße gegen<br>das BtM-Gesetz  | 2 067         | 1 626   | 441                     | 27,1                           | 82,6                                    | 34,5                           | 25,2                    | 20,5                     | 16,3                        |
| 8911      | Direkte Beschaffungs-<br>kriminalität  | 4 993         | 6 427   | - 1 434                 | -22,3                          | 74,5                                    | 14,8                           | 21,4                    | 23,3                     | 40,2                        |

\*) prozentualer Anteil dieser Gemeindegroßklasse an der Wohnbevölkerung am 01.01.1994

Bei den Rauschgiftdelikten und bei der direkten Beschaffungskriminalität sind Großstädte ab 500 000 Einwohner erheblich überrepräsentiert. Der Rückgang der erfaßten Heroinfälle und der bekanntgewordenen direkten Beschaffungskriminalität könnte mit Maßnah-

men wie Auflösung der offenen Drogenszene, Substitutionsprogrammen usw. zusammenhängen, die seit den letzten Jahren in mehreren Großstädten durchgeführt werden.

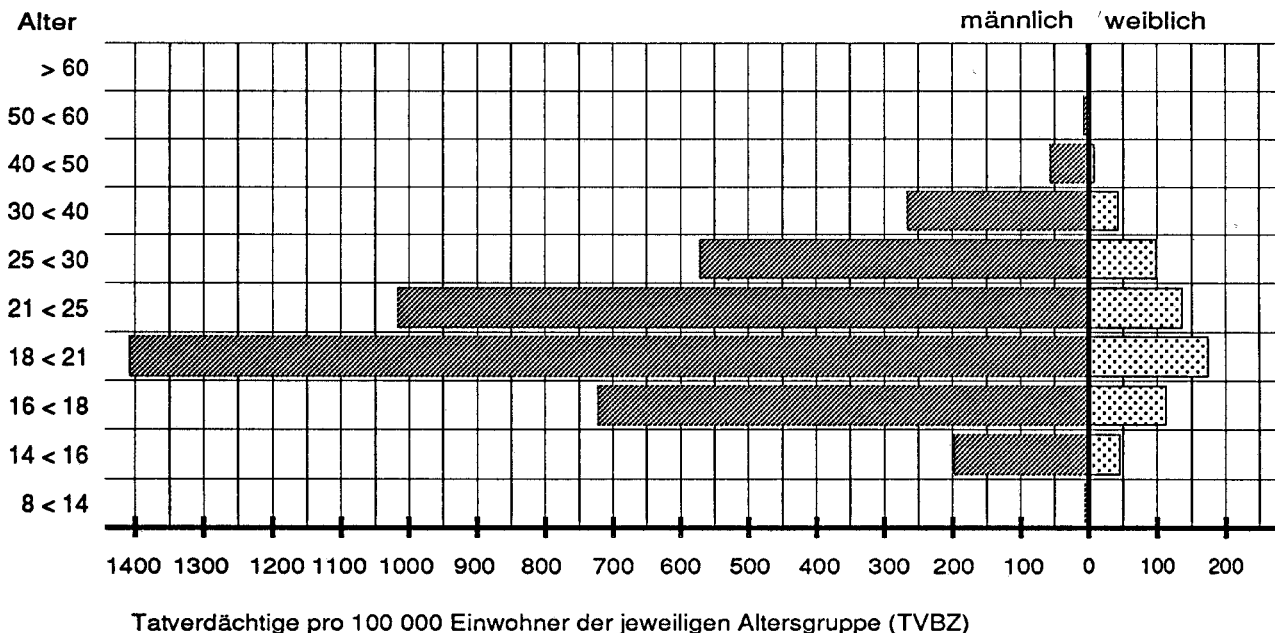
**Geschlechts- und Altersstruktur der Tatverdächtigen**Bereich: *Bundesgebiet insgesamt*

Tabelle: 20

| Schlüssel | Straftat  | Tatverdächtige insgesamt | Geschlecht |        | Kinder bis unter 14 Jahre | Jugendl. 14 bis unter 18 Jahre | Heranw. 18 bis unter 21 Jahre | Erwachsene 21 und älter |
|-----------|---|--------------------------|------------|--------|---------------------------|--------------------------------|-------------------------------|-------------------------|
|           |   |                          | männl.     | weibl. |                           |                                |                               |                         |
|           |   |                          | in %       |        | in %                      |                                |                               |                         |
| 7300      | Rauschgiftdelikte   | 106 359                  | 87,6       | 12,4   | 0,2                       | 8,8                            | 19,3                          | 71,7                    |
|           | davon:  |                          |            |        |                           |                                |                               |                         |
| 7310      | Allgemeine Verstöße nach § 29 BtMG  | 72 450                   | 86,5       | 13,5   | 0,2                       | 9,8                            | 20,3                          | 69,7                    |
|           | darunter:   |                          |            |        |                           |                                |                               |                         |
| 7311      | mit Heroin  | 24 460                   | 81,5       | 18,5   | 0,1                       | 3,2                            | 13,0                          | 83,7                    |
| 7312      | mit Kokain  | 7 146                    | 84,3       | 15,7   | 0,2                       | 3,6                            | 12,5                          | 83,7                    |
| 7318      | mit Cannabis und Zubereitungen  | 39 798                   | 90,2       | 9,8    | 0,3                       | 14,6                           | 25,7                          | 59,3                    |
| 7320/7330 | Illegaler Handel mit und Schmuggel von Rauschgiften nach § 29 BtMG und Illegale Einfuhr von BtM nach § 30 Abs. 1 Nr. 4 BtMG (in nicht geringer Menge) | 42 318                   | 89,8       | 10,2   | 0,2                       | 6,8                            | 18,0                          | 75,0                    |
|           | davon:  |                          |            |        |                           |                                |                               |                         |
| 7321/7331 | mit/von Heroin  | 15 448                   | 86,3       | 13,7   | 0,3                       | 3,5                            | 12,2                          | 84,1                    |
| 7322/7332 | mit/von Kokain  | 6 514                    | 89,8       | 10,2   | 0,2                       | 6,6                            | 10,4                          | 82,8                    |
| 7328/7338 | mit/von Cannabis und Zubereitungen  | 18 385                   | 93,0       | 7,0    | 0,1                       | 9,6                            | 24,7                          | 65,6                    |
| 7340      | Sonstige Verstöße gegen das BtMG  | 2 000                    | 87,8       | 12,3   | 0,1                       | 3,2                            | 11,1                          | 85,8                    |
| 8911      | Direkte Beschaffungskriminalität  | 2 213                    | 77,9       | 22,1   | 0,0                       | 3,2                            | 9,7                           | 87,1                    |

Über ein Viertel der ermittelten Tatverdächtigen waren bei den Rauschgiftdelikten zwischen 21 und 25 Jahre alt (Jungenwachsene). Bei den Cannabisfällen wiesen aber auch Jugendliche und insbesondere Heranwachsende relativ hohe Tatverdächtigenanteile auf.

Bezogen auf ihren Bevölkerungsanteil dominieren unter den Tatverdächtigen bei den Rauschgiftdelikten Heranwachsende und Jungenwachsene.

**Tatverdächtigenbelastung 1994 bei Rauschgiftdelikten***Bundesgebiet insgesamt*

**Nichtdeutsche Tatverdächtige nach Art und Anlaß ihres Aufenthaltes in Deutschland**

Bereich: alte Länder mit Gesamt-Berlin

Tabelle: 61 (liegt für die neuen Länder nicht vor)

| Schlüssel | Straftat   | Tatverdächtige insgesamt         | Nichtdeutsche Tatverdächtige |      | Aufenthalt der nichtdeutschen Tatverdächtigen |                            |                        |                 |              |                   |              |      |          |
|-----------|--|----------------------------------|------------------------------|------|---|----------------------------|------------------------|-----------------|--------------|-------------------|--------------|------|----------|
|           |  |                                  |                              |      | illegal                                       | legal                      |                        |                 |              |                   |              |      | Sonstige |
|           |  |                                  |                              |      |   | Stationierungsstreitkräfte | Tourist/Durchreisender | Student/Schüler | Arbeitnehmer | Gewerbetreibender | Asylbewerber |      |          |
| Anzahl    | in %   | %Anteil an den nichtdeutschen TV |                              |      |   |                            |                        |                 |              |                   |              |      |          |
| 7310      | Allgemeine Verstöße nach § 29 BtMG   | 70 893                           | 17 224                       | 24,3 | 2,0   | 1,2                        | 3,1                    | 5,3             | 27,8         | 1,0               | 17,3         | 42,2 |          |
| 7312      | darunter: mit Kokain   | 7 079                            | 2 332                        | 32,9 | 2,0   | 0,8                        | 2,2                    | 1,9             | 25,6         | 1,9               | 22,3         | 43,3 |          |
| 7320      | Illegaler Handel mit und Schmuggel von Rauschgiften nach § 29 BtMG             | 37 344                           | 14 845                       | 39,8 | 2,7   | 0,5                        | 7,9                    | 2,9             | 20,4         | 1,2               | 30,2         | 34,1 |          |
| 7322      | darunter: mit/von Kokain   | 5 638                            | 3 088                        | 54,8 | 2,7   | 0,2                        | 4,5                    | 1,6             | 18,0         | 2,0               | 38,5         | 32,5 |          |
| 7330      | Illegale Einfuhr von BtM nach § 30 Abs. 1 Nr. 4 BtMG (in nicht geringer Menge) | 4 658                            | 1 414                        | 30,4 | 3,2   | 1,1                        | 27,7                   | 2,8             | 28,7         | 1,7               | 10,7         | 24,0 |          |
| 7332      | darunter: von Kokain   | 829                              | 415                          | 50,1 | 3,1   | 1,9                        | 30,4                   | 1,4             | 21,2         | 1,9               | 9,9          | 30,1 |          |

Bei illegalem Handel und Schmuggel waren fast zwei Fünftel der Tatverdächtigen Nichtdeutsche, speziell bei Kokain sogar über die Hälfte. Bei der illegalen Einfuhr von BtM in nicht geringer Menge besaß etwa jeder dritte Tatverdächtige nicht die deutsche Staatsbürgerschaft, speziell bei Kokain sogar jeder zweite.

Fast jeder dritte nichtdeutsche Tatverdächtige war bei illegalem Handel und Schmuggel von Rauschgiften ein Asylbewerber und bei der illegalen Einfuhr von Kokain in nicht geringer Menge ein Tourist oder Durchreisender. Hohe Anteile wiesen ferner die Restgruppe "Sonstige".

**Nichtdeutsche Tatverdächtige nach Staatsangehörigkeit**

Bereich: alte Länder mit Gesamt-Berlin

Tabelle: 62 (liegt für die neuen Länder nicht vor)

| Schlüssel | Straftat  | Nichtdeutsche Tatverdächtige | Staatsangehörigkeit           |           |                |             |                |              |                |                |              |            |
|-----------|---|------------------------------|-------------------------------|-----------|----------------|-------------|----------------|--------------|----------------|----------------|--------------|------------|
|           |   |                              | Türkei                        | Italien   | Jugoslawien *) | Algerien    | Marokko        | Griechenland | USA            | Iran           | Libanon      | Kroatien   |
|           |   |                              | in % an den nichtdeutschen TV |           |                |             |                |              |                |                |              |            |
| 7310      | Allgemeine Verstöße nach § 29 BtMG  | 17 224                       | 34,5                          | 10,3      | 6,4            | 6,2         | 4,8            | 3,0          | 2,7            | 2,4            | 2,0          | 1,8        |
|           |   |                              | Türkei                        | Algerien  | Italien        | Marokko     | Jugoslawien *) | Libanon      | Schweiz        | Liberia        | Griechenland | Iran       |
| 7320      | Illegaler Handel mit und Schmuggel von Rauschgiften nach § 29 BtMG                | 14 845                       | 32,8                          | 8,9       | 7,1            | 6,1         | 5,4            | 3,7          | 2,5            | 1,9            | 1,9          | 1,9        |
|           |   |                              | Türkei                        | Italien   | Niederlande    | Kolumbien   | Marokko        | Österreich   | Frankreich     | Jugoslawien *) | Iran         | Libanon    |
| 7330      | Illegale Einfuhr von BtM nach § 30 Abs. 1 Nr. 4 BtMG (in nicht geringer Menge)    | 1 414                        | 28,6                          | 8,0       | 5,9            | 5,4         | 4,3            | 4,2          | 4,1            | 3,5            | 3,3          | 3,0        |
|           |   |                              | Türkei                        | Kolumbien | Italien        | Niederlande | Libanon        | Marokko      | Jugoslawien *) | Portugal       | Griechenland | Österreich |
| 7332      | Illegale Einfuhr von Kokain nach § 30 Abs. 1 Nr. 4 BtMG (in nicht geringer Menge) | 415                          | 21,2                          | 18,1      | 7,7            | 7,0         | 4,6            | 3,4          | 3,1            | 2,4            | 2,4          | 1,9        |

\*) ohne Bosnien-Herzegowina, Kroatien, Mazedonien und Slowenien. Diese Staatsangehörigkeiten werden ab 1993 bzw. 1994 gesondert ausgewiesen.

Unter den nichtdeutschen Tatverdächtigen stellten türkische Staatsangehörige bei allgemeinen Verstößen nach § 29 BtMG und bei illegalem Handel und Schmuggel jeweils etwa ein Drittel. Bei illegaler Ein-

fuhr von Kokain in nicht geringer Menge waren Kolumbianer im Vergleich zu ihrem Anteil an den nichtdeutschen Tatverdächtigen insgesamt (0,1 %) erheblich überrepräsentiert.

## Häufigkeitszahlen in den Ländern

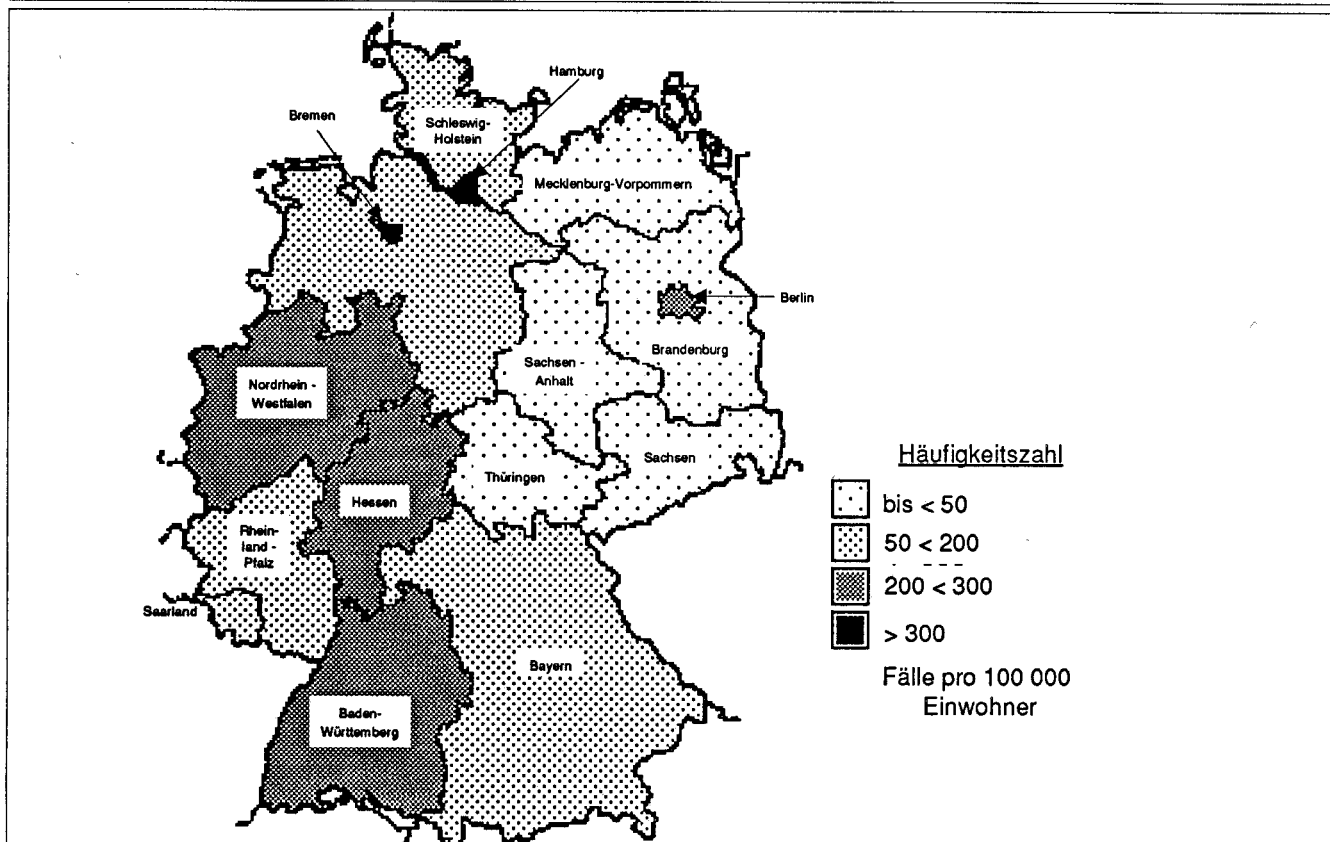
## Rauschgiftdelikte -7300 -

| Land  | erfaßte Fälle<br>1994 | Häufigkeitszahl* |            |            |            |            |            |            |            |
|---|-----------------------|------------------|------------|------------|------------|------------|------------|------------|------------|
|   |                       | 1994             | 1993       | 1992       | 1991       | 1990       | 1989       | 1988       | 1987       |
| Baden-Württemberg                                   | 21 542                | 210              | 190        | 158        | 166        | 158        | 145        | 125        | 110        |
| Bayern  | 19 227                | 162              | 133        | 117        | 101        | 100        | 96         | 81         | 68         |
| Berlin ( <i>bis einschl. 1990 nur West-Berlin</i> ) | 7 958                 | 229              | 230        | 233        | 211        | 261        | 245        | 204        | 245        |
| Brandenburg   | 455                   | 18               | 11         |            |            |            |            |            |            |
| Bremen  | 3 262                 | 478              | 450        | 563        | 550        | 447        | 271        | 294        | 295        |
| Hamburg   | 6 356                 | 373              | 437        | 527        | 476        | 495        | 433        | 359        | 283        |
| Hessen  | 12 133                | 203              | 186        | 180        | 167        | 154        | 153        | 137        | 138        |
| Mecklenburg-Vorpommern                              | 226                   | 12               | 8          |            |            |            |            |            |            |
| Niedersachsen                                       | 10 933                | 143              | 140        | 168        | 173        | 157        | 138        | 124        | 101        |
| Nordrhein-Westfalen                                 | 38 929                | 219              | 213        | 226        | 212        | 180        | 168        | 163        | 148        |
| Rheinland-Pfalz                                     | 5 764                 | 147              | 116        | 153        | 157        | 135        | 129        | 138        | 107        |
| Saarland  | 1 890                 | 174              | 164        | 172        | 175        | 168        | 140        | 152        | 129        |
| Sachsen   | 576                   | 13               | 6          |            |            |            |            |            |            |
| Sachsen-Anhalt                                      | 298                   | 11               | 9          |            |            |            |            |            |            |
| Schleswig-Holstein                                  | 2 485                 | 92               | 85         | 105        | 127        | 115        | 99         | 78         | 57         |
| Thüringen   | 355                   | 14               | 8          |            |            |            |            |            |            |
| <b>Bundesgebiet insgesamt</b>                       | <b>132 389</b>        | <b>163</b>       | <b>151</b> |            |            |            |            |            |            |
| <b>alte Länder (ab 91 mit Gesamt-Berlin)</b>        | <b>130 479</b>        | <b>195</b>       | <b>182</b> | <b>187</b> | <b>180</b> | <b>165</b> | <b>152</b> | <b>138</b> | <b>122</b> |
| <b>neue Länder</b>                                  | <b>1 910</b>          | <b>13</b>        | <b>8</b>   |            |            |            |            |            |            |

\*) Häufigkeitszahl: Fälle pro 100 000 Einwohner

## Verteilung nach Häufigkeitszahlen 1994

- Rauschgiftdelikte -7300--



Häufigkeitszahlen in den Großstädten ab 200 000 Einwohner<sup>1)</sup> und in den Landeshauptstädten

Rauschgiftdelikte -7300-

| Stadt               | erf. Fälle | Häufigkeitszahl <sup>*)</sup> |      |      |      | Stadt            | erf. Fälle | Häufigkeitszahl <sup>*)</sup> |      |      |      |
|---------------------|------------|-------------------------------|------|------|------|------------------|------------|-------------------------------|------|------|------|
|                     |            | 1994                          | 1993 | 1992 | 1991 |                  |            | 1994                          | 1993 | 1992 | 1991 |
| Aachen              | 944        | 383                           | 230  | 235  | 147  | Kassel (ab 1994) | 1 042      | 515                           |      |      |      |
| Augsburg            | 1 047      | 395                           | 254  | 205  | 151  | Kiel             | 461        | 185                           | 175  | 205  | 162  |
| Berlin              | 7 958      | 229                           | 230  | 233  | 211  | Köln             | 3 726      | 387                           | 328  | 292  | 199  |
| Bielefeld           | 760        | 234                           | 301  | 345  | 237  | Krefeld          | 572        | 229                           | 262  | 332  | 480  |
| Bochum              | 645        | 161                           | 164  | 119  | 103  | Leipzig          | 189        | 39                            | 11   |      |      |
| Bonn **)            | 991        | 199                           | 169  | 144  | 147  | Lübeck           | 415        | 191                           | 167  | 307  | 433  |
| Braunschweig        | 658        | 257                           | 303  | 240  | 197  | Magdeburg        | 48         | 18                            | 10   |      |      |
| Bremen              | 3 061      | 555                           | 503  | 616  | 599  | Mainz            | 479        | 258                           | 181  | 285  | 286  |
| Chemnitz            | 59         | 21                            | 6    |      |      | Mannheim         | 1 506      | 474                           | 349  | 264  | 207  |
| Dortmund            | 2 313      | 384                           | 469  | 644  | 561  | Mönchengladbach  | 674        | 254                           | 231  | 280  | 312  |
| Dresden             | 91         | 19                            | 19   | 5    |      | München          | 4 235      | 337                           | 311  | 233  | 169  |
| Düsseldorf          | 2 095      | 364                           | 278  | 290  | 236  | Münster          | 716        | 268                           | 358  | 299  | 307  |
| Duisburg            | 900        | 168                           | 156  | 189  | 219  | Nürnberg         | 982        | 197                           | 176  | 164  | 143  |
| Erfurt              | 34         | 17                            | 9    |      |      | Oberhausen       | 728        | 322                           | 372  | 419  | 386  |
| Essen               | 1 406      | 226                           | 263  | 229  | 238  | Potsdam          | 47         | 34                            | 25   |      |      |
| Frankfurt am Main   | 4 956      | 751                           | 652  | 723  | 651  | Rostock          | 9          | 4                             | 6    |      |      |
| Gelsenkirchen       | 380        | 129                           | 124  | 110  | 105  | Saarbrücken      | 1 113      | 583                           | 523  | 490  | 429  |
| Hagen               | 388        | 181                           | 199  | 171  | 179  | Schwerin         | 67         | 55                            | 31   |      |      |
| Halle mit Saalkreis | 75         | 21                            | 21   |      |      | Stuttgart        | 3 070      | 516                           | 535  | 503  | 522  |
| Hamburg             | 6 356      | 373                           | 437  | 527  | 476  | Wiesbaden        | 483        | 178                           | 140  | 130  | 134  |
| Hannover            | 2 109      | 402                           | 328  | 496  | 475  | Wuppertal        | 553        | 143                           | 221  | 210  | 199  |
| Karlsruhe           | 694        | 250                           | 254  | 237  | 199  |                  |            |                               |      |      |      |

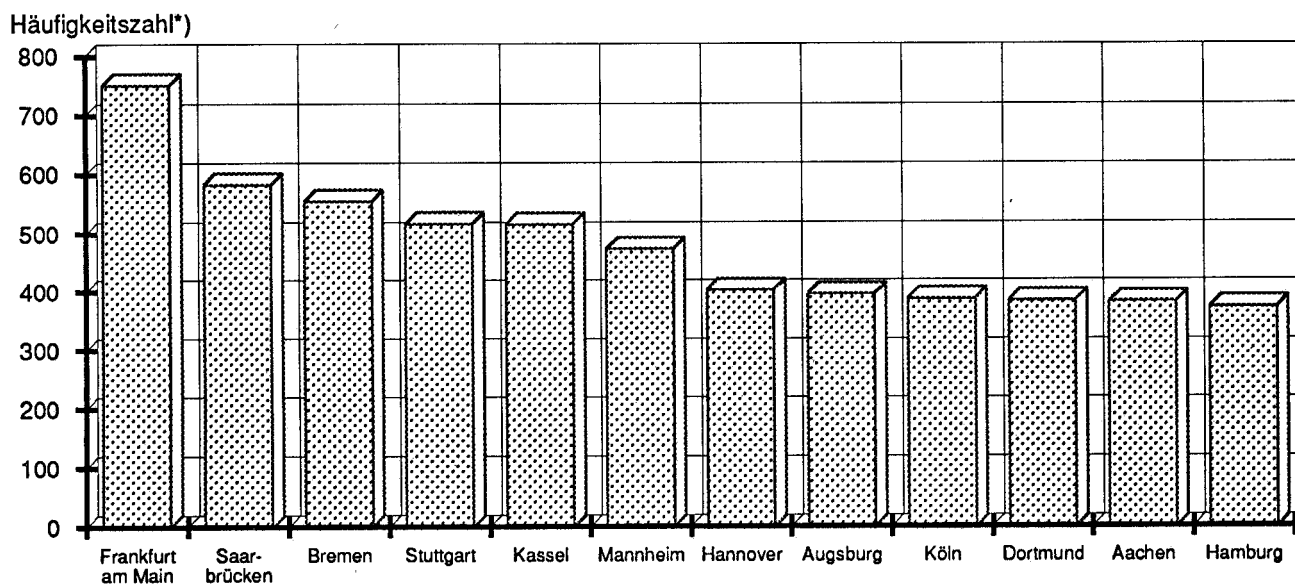
1) vgl. Seite 59

\*) Häufigkeitszahl: Fälle pro 100 000 Einwohner

\*\*) Bereich des Polizeipräsidenten Bonn; nicht mit der Stadt Bonn identisch

Städte ab 200 000 Einwohner und Landeshauptstädte mit den höchsten Häufigkeitszahlen 1994

Rauschgiftdelikte



\*) Fälle pro 100 000 Einwohner; Bevölkerungszahlen der Städte siehe Seite 59

Beim Vergleich ist vor allem zu beachten, daß sich das Anzeigeverhalten in diesen Städten unterscheiden kann, daß Bevölkerungsstruktur und Tätermobilität unterschiedlich sind, und daß bei der Berechnung der Häufigkeitszahlen nur die amtlich gemeldete Wohnbevölkerung, nicht jedoch Pendler, Touristen, Durchreisende, Stationierungsfreit-

kräfte und andere nicht gemeldete Personen berücksichtigt sind, deren Zahlen ebenfalls von Stadt zu Stadt erheblich differieren. Bei Rauschgiftdelikten dürfte auch die Kontrollpraxis der Polizei (Aufhellung des Dunkelfeldes) auf die Städterangfolge Einfluß haben.



**Erstauffällige Konsumenten harter Drogen**

| Jahr     | insgesamt | darunter: |          |        |          |            |          |
|----------|-----------|-----------|----------|--------|----------|------------|----------|
|          |           | Heroin    | %-Anteil | Kokain | %-Anteil | Amphetamin | %-Anteil |
| 1977     | 8 878     | 6 669     | 75,1     |        |          |            |          |
| 1978     | 9 351     | 7 160     | 76,6     |        |          |            |          |
| 1979     | 5 673     | 5 138     | 90,6     | 157    | 2,8      |            |          |
| 1980     | 6 856     | 6 091     | 88,8     | 364    | 5,3      |            |          |
| 1981     | 4 736     | 3 961     | 83,6     | 524    | 11,1     |            |          |
| 1982     | 4 506     | 3 702     | 82,2     | 381    | 8,5      | 168        | 3,7      |
| 1983     | 2 987     | 2 357     | 78,9     | 339    | 11,3     | 145        | 4,9      |
| 1984     | 3 699     | 2 770     | 74,9     | 520    | 14,1     | 147        | 4,0      |
| 1985     | 3 246     | 2 254     | 69,4     | 567    | 17,5     | 194        | 6,0      |
| 1986     | 3 921     | 2 561     | 65,3     | 684    | 17,4     | 513        | 13,1     |
| 1987     | 5 084     | 3 232     | 63,6     | 832    | 16,4     | 740        | 14,6     |
| 1988 *)  | 7 456     | 4 788     | 64,2     | 1 760  | 23,6     | 1 318      | 17,7     |
| 1989     | 9 837     | 6 473     | 65,8     | 2 438  | 24,8     | 1 442      | 14,7     |
| 1990     | 10 784    | 7 252     | 67,2     | 2 308  | 21,4     | 1 586      | 14,7     |
| 1991     | 13 083    | 9 371     | 71,6     | 2 467  | 18,9     | 1 588      | 12,1     |
| 1992 **) | 14 346    | 10 452    | 72,9     | 2 600  | 18,1     | 1 635      | 11,4     |
| 1993     | 13 009    | 8 377     | 64,4     | 3 234  | 24,9     | 1 880      | 14,5     |
| 1994     | 14 512    | 8 501     | 58,6     | 4 307  | 29,7     | 2 333      | 16,1     |

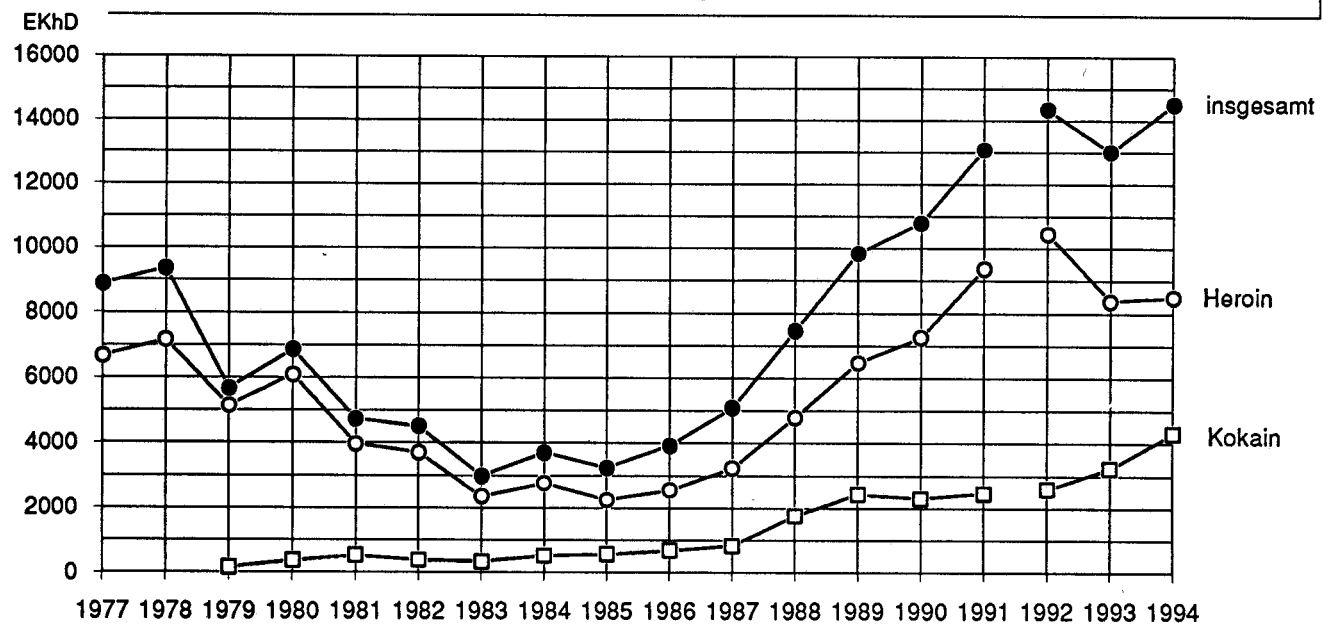
Quelle: Falldatei Rauschgift

- \*) Erstauffällige Konsumenten harter Drogen werden seit Anfang 1988 beim Vorhandensein mehrerer harter Drogen nicht mehr nur bei der am höchsten eingestuften Droge (Heroin vor Kokain vor Amphetamin vor Sonstigen), sondern bei jeder einzelnen harten Droge gesondert registriert.
- \*\*\*) Erstauffällige Konsumenten harter Drogen in den neuen Ländern sind erst seit 1992 in der FDR erfaßt.

**Erstauffällige Konsumenten harter Drogen**

(Die EKHD werden seit Anfang 1988 beim Vorhandensein mehrerer harter Drogen bei jeder einzelnen harten Droge gesondert registriert.)

1977 - 1994



Quelle: Falldatei Rauschgift

ab 1992 einschl. der neuen Länder

## Sicherstellungsmengen und Drogentote

| Jahr     | Sicherstellungsmengen in kg |        |            |          | Anzahl der Drogentoten |
|----------|-----------------------------|--------|------------|----------|------------------------|
|          | Heroin                      | Kokain | Amphetamin | Cannabis |                        |
| 1963     | -                           | -      | -          | 38       | -                      |
| 1973     | 15                          | 4      | 9          | 4 732    | 106                    |
| 1974     | 33                          | 5      | 6          | 3 913    | 139                    |
| 1975     | 31                          | 1      | 4          | 6 628    | 195                    |
| 1976     | 167                         | 2      | 18         | 5 326    | 344                    |
| 1977     | 61                          | 8      | 16         | 9 822    | 392                    |
| 1978     | 187                         | 4      | 3          | 4 724    | 430                    |
| 1979     | 207                         | 19     | -          | 6 407    | 623                    |
| 1980     | 267                         | 22     | 4          | 3 200    | 494                    |
| 1981     | 93                          | 24     | 6          | 6 696    | 360                    |
| 1982     | 202                         | 33     | 16         | 3 155    | 383                    |
| 1983     | 260                         | 106    | 25         | 4 606    | 472                    |
| 1984     | 264                         | 171    | 14         | 5 646    | 361                    |
| 1985     | 208                         | 165    | 28         | 11 498   | 324                    |
| 1986     | 157                         | 186    | 85         | 2 678    | 348                    |
| 1987     | 320                         | 296    | 62         | 3 002    | 442                    |
| 1988     | 537                         | 496    | 91         | 11 350   | 670                    |
| 1989     | 727                         | 1 406  | 67         | 12 073   | 991                    |
| 1990     | 847                         | 2 474  | 85         | 13 641   | 1 491                  |
| 1991 *)  | 1 595                       | 963    | 88         | 12 344   | 2 125                  |
| 1992 **) | 1 438                       | 1 332  | 105        | 12 167   | 2 099                  |
| 1993     | 1 095                       | 1 051  | 109        | 13 210   | 1 738                  |
| 1994     | 1 590                       | 767    | 120        | 25 694   | 1 624                  |

Quelle: Falldatei Rauschgift

\*) Sicherstellungen

Btm-Sicherstellungen in den neuen Ländern sind noch nicht enthalten.

Rauschgifttote

In Mecklenburg-Vorpommern wurden 2 Rauschgifttote polizeilich bekannt, die nicht in der FDR erfaßt worden sind.

1 Rauschgifttoter in Sachsen wurde in der FDR erfaßt.

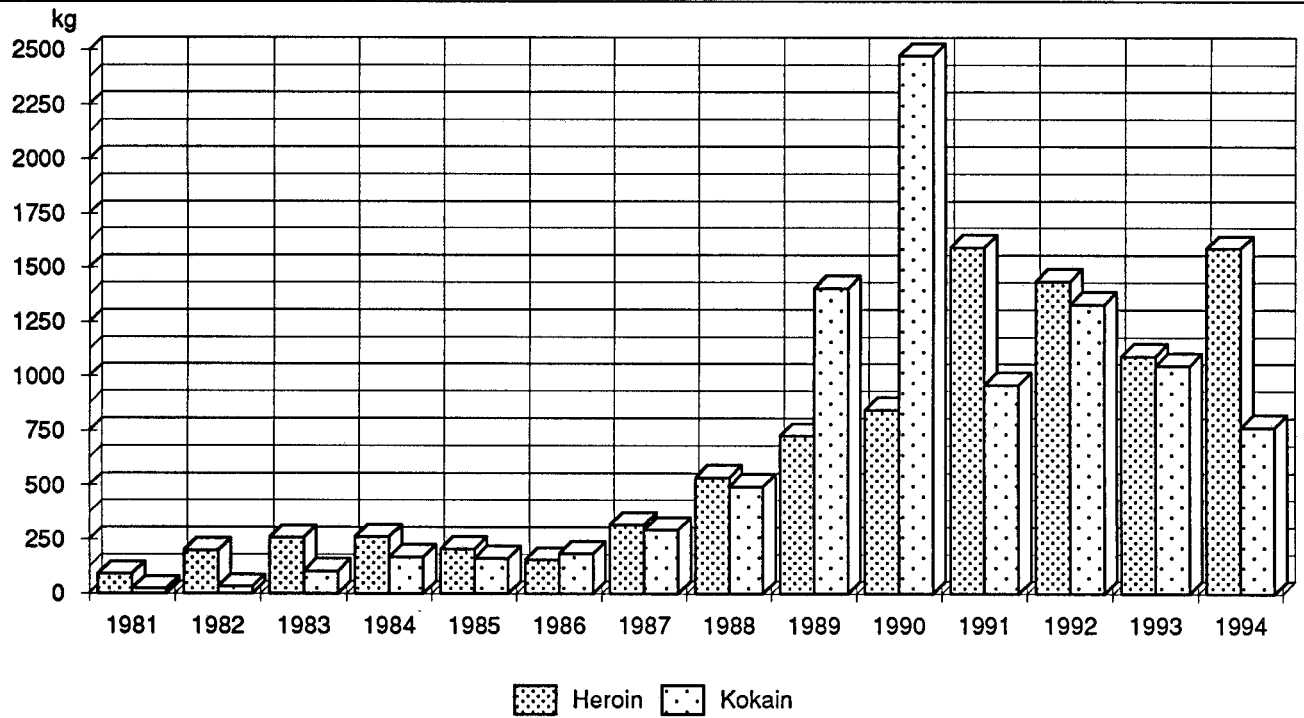
\*\*) ab 1992 einschließlich der neuen Länder

Nach dem starken Anstieg der Zahl polizeilich bekannter Drogentoter bis 1991 ist die Entwicklung seitdem rückläufig. Seit 1973 wurden der Polizei bereits 16 151 Drogentote bekannt. Meldepflichtig sind alle Todesfälle, die in einem kausalen Zusammenhang mit dem mißbräuchlichen Konsum von Betäubungsmitteln oder als Ausweichmittel verwendeten Ersatzmitteln stehen. Darunter fallen insbesondere Todesfälle infolge von Mißbrauch, Selbsttötung aus Verzweiflung über die Lebensumstände oder unter Einwirkung von Entzugserscheinungen sowie tödliche Unfälle von unter Drogeneinfluß stehenden Perso-

nen. Nicht nur bei der letzten Fallkategorie muß von einem großen Dunkelfeld ausgegangen werden. Die Zahl der Drogentoten ist kein sicherer Maßstab für die Entwicklung des Rauschgiftmißbrauchs. Die Gründe für die hohe Zahl der Drogenopfer sind vielschichtig. Ursachen sind - bei anhaltender Zufuhr harter Drogen und immer noch wachsendem Konsumentenkreis - beispielsweise der körperliche Verfall nach langjährigem Rauschgiftmißbrauch, der zunehmende Mischkonsum und nicht zuletzt der unterschiedliche Wirkstoffgehalt der illegalen Drogen.

### Sicherstellungen: Heroin und Kokain

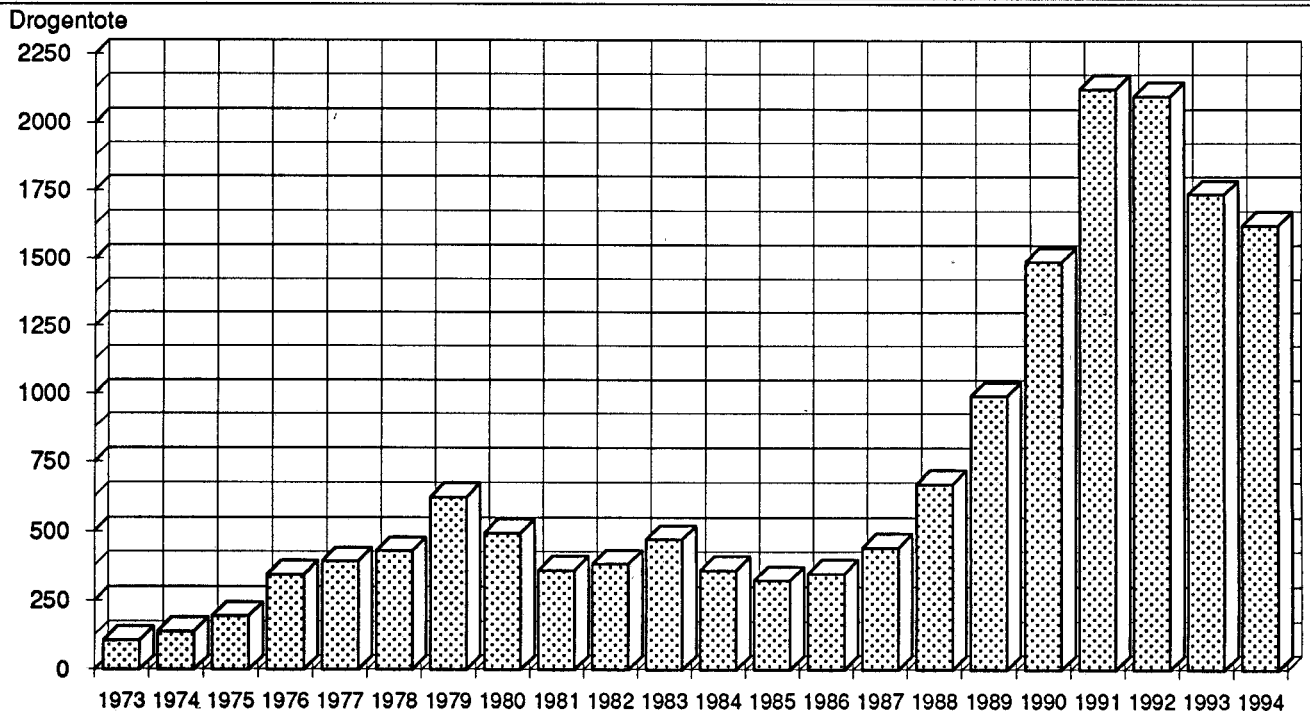
1981 - 1994



Quelle: Falldatei Rauschgift  
ab 1992 mit den neuen Ländern

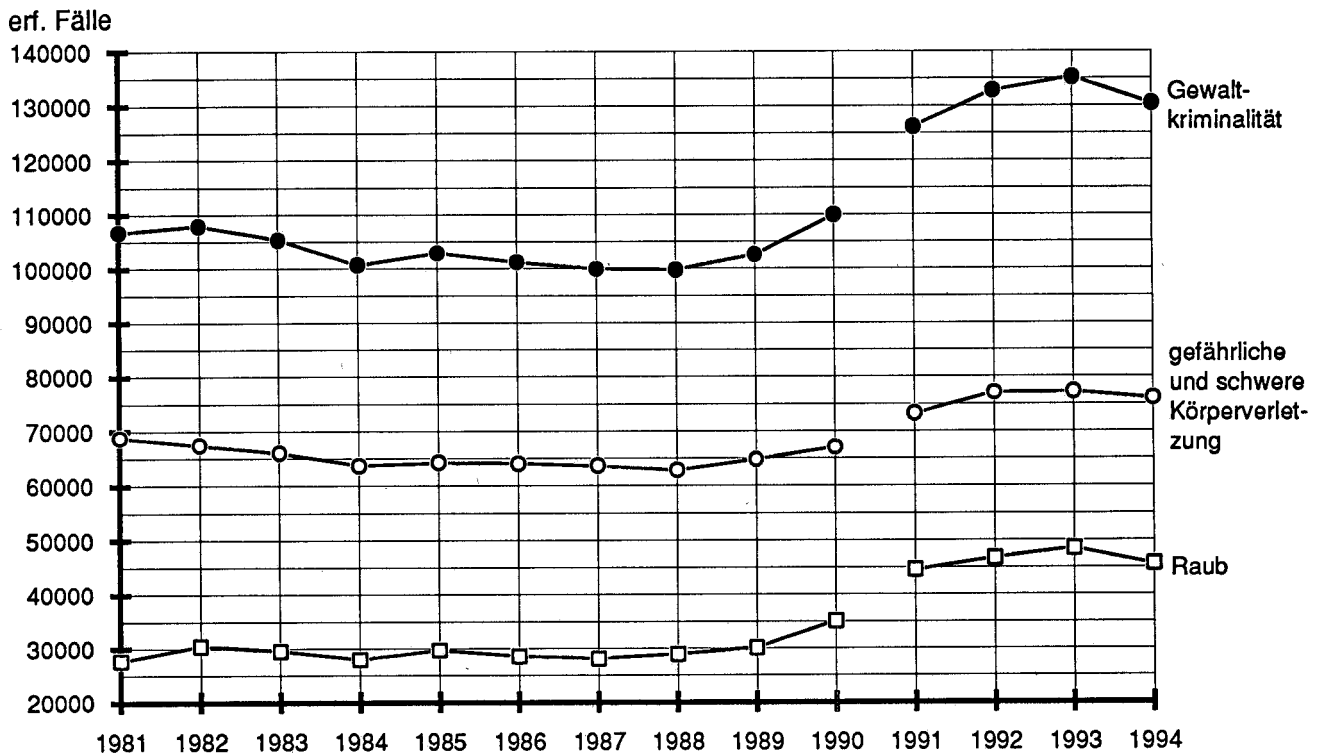
### Drogentote

1973 - 1994



Quelle: Falldatei Rauschgift  
ab 1992 mit den neuen Ländern

**2.17 Gewaltkriminalität<sup>1)</sup>**



1981 - 1990 Bereich: Bundesrepublik Deutschland nach dem Gebietsstand bis zum 03. Oktober 1990  
 ab 1991 Bereich: alte Länder mit Gesamt-Berlin  
 Auf die graphische Darstellung der Fallentwicklung (1993/1994) für das Bundesgebiet insgesamt wird wegen der Übersichtlichkeit verzichtet.

**Fallentwicklung und Aufklärung**

Bereich: Bundesgebiet insgesamt (siehe auch Seite 20)

Tabelle: 01

| Schlüssel | Straftaten(gruppen)                                 | erfaßte Fälle |         | Steigerung<br>-absolut- | Steigerungs-<br>rate in % | Aufklärungsquote (in %) |      |
|-----------|---|---------------|---------|-------------------------|---------------------------|-------------------------|------|
|           |   | 1994          | 1993    |                         |                           | 1994                    | 1993 |
| 8920      | Gewaltkriminalität                                  | 156 272       | 160 680 | - 4 408                 | -2,7                      | 67,3                    | 65,4 |
|           | davon:  |               |         |                         |                           |                         |      |
| 0100      | Mord  | 1 146         | 1 299   | (- 153)                 | (-11,8)                   | (88,5)                  | 84,5 |
| 0200      | Totschlag, Tötung auf Verlangen und<br>Kindestötung | 2 605         | 2 960   | (- 355)                 | (-12,0)                   | (86,6)                  | 80,8 |
| 1110      | Vergewaltigung                                      | 6 095         | 6 376   | - 281                   | -4,4                      | 73,6                    | 70,3 |
| 2100      | Raub  | 57 752        | 61 757  | - 4 005                 | -6,5                      | 43,9                    | 42,6 |
| 2210      | Körperverletzung mit Todesfolge                     | 445           | 307     | 138                     | 45,0                      | 87,9                    | 90,6 |
| 2220      | Gefährliche und schwere Körperverletzung            | 88 037        | 87 784  | 253                     | 0,3                       | 81,3                    | 80,1 |
| 2330      | Erpresserischer Menschenraub                        | 106           | 107     | - 1                     | -0,9                      | 75,5                    | 64,5 |
| 2340      | Geiselnahme   | 82            | 87      | - 5                     | -5,7                      | 89,0                    | 90,8 |

Die Aufklärungsquoten liegen bei Gewaltdelikten auf hohem Niveau; nur bei Raub wurde weniger als die Hälfte der erfaßten Fälle aufgeklärt.

Die Zahlen beinhalten auch die von der Zentralen Ermittlungsgruppe Regierungs- und Vereinigungskriminalität (ZERV) erfaßten Fälle von Mord und Totschlag. Allein für den Tatort Berlin wurden 1994: 253 Fälle; 1993: 404 und 1992: 43, (darunter 1994:

220 Versuche; 1993: 372 und 1992: 39) erfaßt. Aufgeklärt wurden 1994: 135 Fälle; 1993: 124 und 1992: 8. Die Tatzeiten zu diesen Sachverhalten (Grenzzwischenfälle und ungeklärte Tötungsfälle in Gefängnissen der DDR) liegen zwischen 1951 und 1989. Die in den letzten Jahren relativ niedrige Aufklärungsquote ist eine Folge der geringen Aufklärung dieser ZERV-Fälle (siehe auch Seite 133 f).

1) Gewaltkriminalität umfaßt in dieser Statistik nur die in der obigen Tabelle aufgelisteten Straftaten.

**Bekanntgewordene Fälle****Bereich:** Bundesgebiet insgesamt**Tabelle: 01**

| Schlüssel | Straftaten(gruppen)                              | erfaßte Fälle | davon: Versuche in % | mit Schußwaffe |                  | Tatortverteilung in %    |                   |                    |                       |
|-----------|--|---------------|----------------------|----------------|------------------|--------------------------|-------------------|--------------------|-----------------------|
|           |  |               |                      | ge-droht in %  | ge-schossen in % | bis 20T Einwohner 42,0 * | 20T - 100T 26,0 * | 100T - 500T 17,2 * | 500T - u. mehr 14,8 * |
| 8920      | Gewaltkriminalität                               | 156 272       | 12,4                 | 3,9            | 2,2              | 21,0                     | 23,5              | 22,7               | 32,6                  |
|           | davon:   |               |                      |                |                  |                          |                   |                    |                       |
| 0100      | Mord   | 1 146         | 47,7                 | 1,6            | 17,6             | 29,8                     | 26,1              | 19,8               | 23,6                  |
| 0200      | Totschlag, Tötung auf Verlangen und Kindestötung | 2 605         | 70,3                 | 0,8            | 19,7             | 30,5                     | 25,5              | 16,8               | 24,9                  |
| 1110      | Vergewaltigung                                   | 6 095         | 33,6                 | 1,9            | 0,1              | 26,9                     | 24,4              | 20,0               | 27,4                  |
| 2100      | Raub   | 57 752        | 16,7                 | 9,4            | 0,7              | 14,9                     | 21,7              | 23,8               | 39,4                  |
| 2210      | Körperverletzung mit Todesfolge                  | 445           | -                    | 0,7            | 1,6              | 39,3                     | 30,3              | 16,2               | 13,7                  |
| 2220      | Gefährliche und schwere Körperverletzung         | 88 037        | 6,1                  | 0,6            | 2,6              | 24,0                     | 24,5              | 22,4               | 28,9                  |
| 2330      | Erpresserischer Menschenraub                     | 106           | 28,3                 | 21,7           | 2,8              | 31,1                     | 19,8              | 17,9               | 29,2                  |
| 2340      | Geiselnahme                                      | 82            | 13,4                 | 20,7           | 2,4              | 32,9                     | 25,6              | 20,7               | 19,5                  |

\*) prozentualer Anteil dieser Gemeindegrößenklasse an der Wohnbevölkerung am 01.01.1994

Über die Hälfte der registrierten Gewaltkriminalität entfiel auf Fälle von gefährlicher und schwerer Körperverletzung. Mit Ausnahme von Körperverletzungen ist der Versuchsanteil überdurchschnittlich hoch. Gewaltdelikte ereignen sich überproportional häufig in Großstädten, besonders ab 500 000 Einwohnern. Dies gilt vor allem bei Raub.

Der hohe Anteil von 'mit Schußwaffe geschossen' bei Totschlag ist u.a. auf Grenzzwischenfälle mit Schußwaffengebrauch im Zeitraum von 1951 bis 1989 zurückzuführen. 1994 wurden von ZERV allein für den Tatort Berlin 241 Fälle 'mit Schußwaffe geschossen' erfaßt, vgl. Seite 60 und 133.

**Geschlechts- und Altersstruktur der Tatverdächtigen****Bereich:** Bundesgebiet insgesamt**Tabelle: 20**

| Schlüssel | Straftat   | Tatverdächtige insgesamt | Geschlecht  |             | Kinder bis unter 14 Jahre | Jugendl. 14 bis unter 18 Jahre | Heranw. 18 bis unter 21 Jahre | Erwachsene 21 und älter |
|-----------|--|--------------------------|-------------|-------------|---------------------------|--------------------------------|-------------------------------|-------------------------|
|           |  |                          | männl. in % | weibl. in % |                           |                                |                               |                         |
| 8920      | Gewaltkriminalität                               | 131 750                  | 89,7        | 10,3        | 3,7                       | 16,9                           | 14,6                          | 64,8                    |
|           | davon:   |                          |             |             |                           |                                |                               |                         |
| 0100      | Mord   | 1 271                    | 92,9        | 7,1         | 0,2                       | 5,9                            | 10,5                          | 83,5                    |
| 0200      | Totschlag, Tötung auf Verlangen und Kindestötung | 2 887                    | 90,6        | 9,4         | 0,4                       | 5,0                            | 13,2                          | 81,4                    |
| 1110      | Vergewaltigung                                   | 4 642                    | 99,2        | 0,8         | 0,7                       | 6,0                            | 9,7                           | 83,6                    |
| 2100      | Raub   | 32 641                   | 92,0        | 8,0         | 5,2                       | 25,3                           | 17,4                          | 52,1                    |
| 2210      | Körperverletzung mit Todesfolge                  | 537                      | 90,7        | 9,3         | 0,7                       | 9,5                            | 13,8                          | 76,0                    |
| 2220      | Gefährliche und schwere Körperverletzung         | 94 101                   | 88,5        | 11,5        | 3,5                       | 15,7                           | 14,3                          | 66,4                    |
| 2330      | Erpresserischer Menschenraub                     | 161                      | 92,5        | 7,5         | 0,0                       | 1,9                            | 8,1                           | 90,1                    |
| 2340      | Geiselnahme                                      | 150                      | 97,3        | 2,7         | 0,7                       | 6,7                            | 12,7                          | 80,0                    |

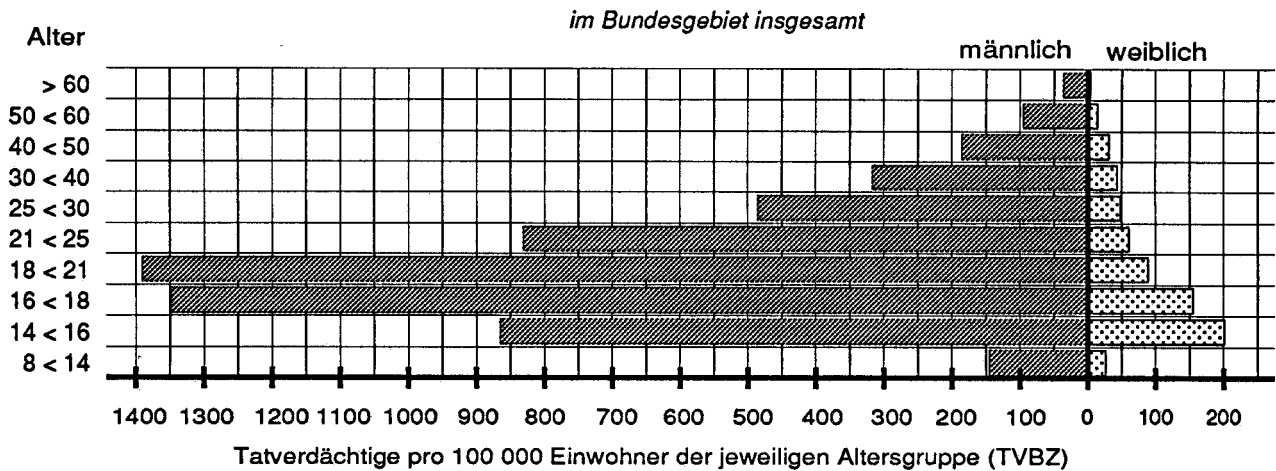
Gewaltkriminalität wird in der Regel von männlichen Tatverdächtigen begangen. Der Anteil von Minderjährigen an den Tatverdächtigen ist bei Raub am höchsten (30,5 %).

Die ermittelten Mord- oder Totschlagsverdächtigen sind in der Regel männliche Erwachsene. Durch die Einbeziehung der ZERV-Fälle ist die Tätergruppe der Heranwachsenden (18 bis unter 21jährigen) und der

Jungerwachsenen (21 bis unter 25jährigen) stärker belastet als in den Vorjahren. Dadurch wird ein Vergleich mit den Vorjahren eingeschränkt.

Bezogen auf ihren Bevölkerungsanteil sind unter den Tatverdächtigen bei der aufgeführten Gewaltkriminalität männliche Jugendliche ab 16 Jahre und Heranwachsende stark überrepräsentiert (siehe Grafik Seite 237).

**Tatverdächtigenbelastung 1994 bei Gewaltkriminalität**



**Nichtdeutsche Tatverdächtige nach Art und Anlaß ihres Aufenthaltes in der Deutschland**

Bereich: alte Länder mit Gesamt-Berlin

Tabelle: 61 (liegt für die neuen Länder nicht vor)

| Schlüssel | Straftat  | Tatverdächtige insgesamt | Nichtdeutsche Tatverdächtige |      | Aufenthalt der nichtdeutschen Tatverdächtigen |                            |                        |                 |              |                   |              |          |
|-----------|---|--------------------------|------------------------------|------|---|----------------------------|------------------------|-----------------|--------------|-------------------|--------------|----------|
|           |   |                          |                              |      | illegal                                       | legal                      |                        |                 |              |                   |              |          |
|           |   |                          |                              |      |   | Stationierungsstreitkräfte | Tourist/Durchreisender | Student/Schüler | Arbeitnehmer | Gewerbetreibender | Asylbewerber | Sonstige |
|           |   |                          |                              |      | % Anteil an den nichtdeutschen TV             |                            |                        |                 |              |                   |              |          |
| 8920      | Gewaltkriminalität                              | 108 890                  | 38 343                       | 35,2 | 1,6   | 1,4                        | 2,6                    | 14,0            | 30,9         | 2,2               | 21,4         | 26,1     |
|           | davon:  |                          |                              |      |   |                            |                        |                 |              |                   |              |          |
| 0100      | Mord  | 1 037                    | 378                          | 36,5 | 7,4   | 1,6                        | 3,7                    | 3,2             | 23,5         | 2,9               | 28,0         | 29,6     |
| 0200      | Totschlag, Tötung auf Verlangen und Kindstötung | 2 310                    | 860                          | 37,2 | 3,8   | 1,2                        | 1,7                    | 3,6             | 28,1         | 3,5               | 30,3         | 27,7     |
| 1110      | Vergewaltigung                                  | 3 859                    | 1 466                        | 38,0 | 2,9   | 2,7                        | 2,9                    | 3,8             | 32,1         | 3,2               | 26,7         | 25,7     |
| 2100      | Raub  | 23 991                   | 9 910                        | 41,3 | 2,8   | 0,8                        | 4,6                    | 21,1            | 19,1         | 1,1               | 20,3         | 30,2     |
| 2210      | Körperverletzung mit Todesfolge                 | 297                      | 73                           | 24,6 | 0,0   | 0,0                        | 0,0                    | 5,5             | 42,5         | 1,4               | 20,5         | 30,1     |
| 2220      | Gefährliche und schwere Körperverletzung        | 80 532                   | 26 912                       | 33,4 | 1,0   | 1,5                        | 1,8                    | 13,1            | 34,7         | 2,4               | 20,9         | 24,7     |
| 2330      | Erpresserischer Menschenraub                    | 130                      | 67                           | 51,5 | 0,0   | 0,0                        | 3,0                    | 0,0             | 20,9         | 1,5               | 20,9         | 53,7     |
| 2340      | Geiselnahme                                     | 118                      | 71                           | 60,2 | 2,8   | 0,0                        | 2,8                    | 2,8             | 15,5         | 4,2               | 39,4         | 32,4     |

Bei der Gewaltkriminalität sind die Tatverdächtigenanteile Nichtdeutscher überdurchschnittlich. Dies dürfte mit dem relativ hohen Anteil junger männlicher

Personen unter den sich in Deutschland aufhaltenden Nichtdeutschen und ihrer besonderen Lebenslage zusammenhängen.

**Nichtdeutsche Tatverdächtige nach Staatsangehörigkeit**

Bereich: alte Länder mit Gesamt-Berlin

Tabelle: 62 (liegt für die neuen Länder nicht vor)

| Schlüssel | Straftat  | Nichtdeutsche Tatverdächtige | Staatsangehörigkeit in % |               |         |         |       |         |                     |              |          |          |
|-----------|---|------------------------------|--------------------------|---------------|---------|---------|-------|---------|---------------------|--------------|----------|----------|
|           |   |                              | Türkei                   | Jugoslawien*) | Italien | Marokko | Polen | Libanon | Bosnien-Herzegowina | Griechenland | Albanien | Algerien |
| 8920      | Gewaltkriminalität                              | 38 343                       | 37,7                     | 14,9          | 4,9     | 2,8     | 2,8   | 2,8     | 2,7                 | 2,1          | 1,9      | 1,7      |
|           | darunter:                                       |                              |                          |               |         |         |       |         |                     |              |          |          |
| 0100      | Mord  | 378                          | 38,4                     | 11,1          | 5,0     | 1,1     | 3,7   | 2,4     | 1,1                 | 0,3          | 3,7      | 1,1      |
| 0200      | Totschlag, Tötung auf Verlangen und Kindstötung | 860                          | 35,3                     | 15,8          | 4,4     | 2,6     | 1,6   | 4,1     | 2,7                 | 1,5          | 4,3      | 2,1      |
| 1110      | Vergewaltigung                                  | 1 466                        | 32,1                     | 15,8          | 4,6     | 2,2     | 3,5   | 1,0     | 2,5                 | 2,5          | 1,9      | 1,6      |
| 2100      | Raub  | 9 910                        | 36,8                     | 13,0          | 4,5     | 3,9     | 5,0   | 3,1     | 2,2                 | 1,5          | 1,9      | 2,8      |
| 2220      | Gefährliche und schwere Körperverletzung        | 26 912                       | 38,9                     | 15,5          | 5,0     | 2,4     | 1,9   | 2,8     | 2,9                 | 2,3          | 1,8      | 1,3      |

\*) ohne Bosnien-Herzegowina, Kroatien, Mazedonien und Slowenien. Diese Staatsangehörigkeiten werden ab 1993 bzw. 1994 gesondert ausgewiesen.

Die Anteile türkischer Staatsangehöriger liegen bei diesen Gewaltdelikten weit über ihrem Anteil an den nichtdeutschen Tatverdächtigen insgesamt (19,4 %).

## Häufigkeitszahlen in den Ländern

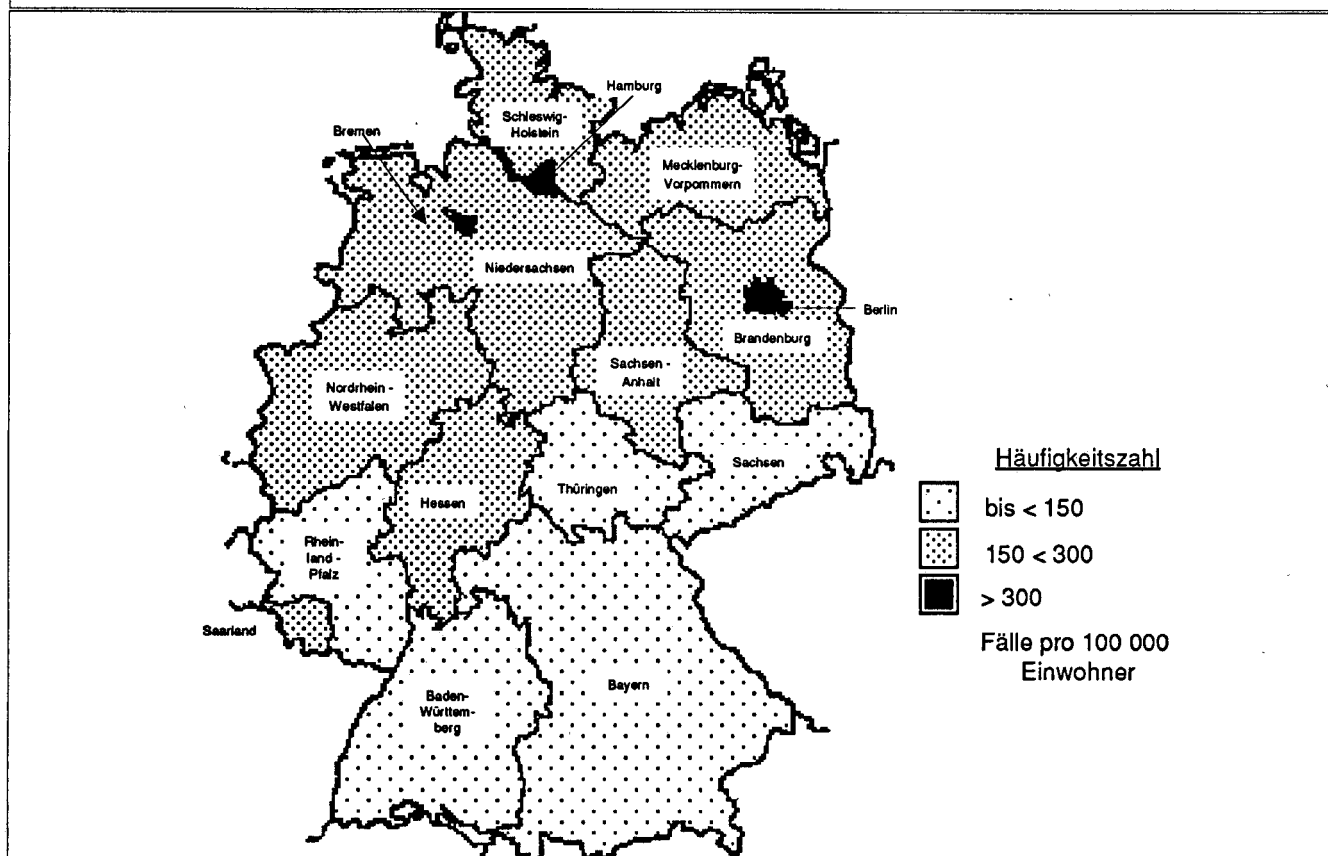
## Gewaltkriminalität -8920-

| Land                                       | erfaßte Fälle<br>1994 | Häufigkeitszahl* |      |      |      |      |      |      |      |
|--|-----------------------|------------------|------|------|------|------|------|------|------|
|  |                       | 1994             | 1993 | 1992 | 1991 | 1990 | 1989 | 1988 | 1987 |
| Baden-Württemberg                          | 13 530                | 132              | 141  | 137  | 131  | 128  | 129  | 129  | 131  |
| Bayern                                     | 15 625                | 132              | 132  | 129  | 122  | 116  | 112  | 112  | 113  |
| Berlin (bis einschl. 1990 nur West-Berlin) | 19 020                | 547              | 549  | 559  | 554  | 585  | 453  | 428  | 441  |
| Brandenburg                                | 5 471                 | 216              | 185  |      |      |      |      |      |      |
| Bremen                                     | 2 974                 | 435              | 483  | 496  | 485  | 394  | 385  | 416  | 363  |
| Hamburg                                    | 7 652                 | 449              | 545  | 486  | 479  | 431  | 379  | 335  | 338  |
| Hessen                                     | 11 571                | 194              | 203  | 193  | 186  | 171  | 158  | 154  | 155  |
| Mecklenburg-Vorpommern                     | 4 690                 | 254              | 304  |      |      |      |      |      |      |
| Niedersachsen                              | 13 648                | 178              | 193  | 193  | 188  | 172  | 165  | 164  | 162  |
| Nordrhein-Westfalen                        | 33 604                | 189              | 193  | 198  | 185  | 168  | 170  | 167  | 172  |
| Rheinland-Pfalz                            | 5 925                 | 151              | 159  | 163  | 148  | 142  | 134  | 132  | 126  |
| Saarland                                   | 1 858                 | 171              | 170  | 174  | 180  | 178  | 167  | 147  | 155  |
| Sachsen                                    | 6 258                 | 136              | 136  |      |      |      |      |      |      |
| Sachsen-Anhalt                             | 6 002                 | 216              | 196  |      |      |      |      |      |      |
| Schleswig-Holstein                         | 5 067                 | 188              | 184  | 188  | 187  | 168  | 147  | 157  | 165  |
| Thüringen                                  | 3 377                 | 133              | 130  |      |      |      |      |      |      |
| Bundesgebiet insgesamt                     | 156 272               | 192              | 198  |      |      |      |      |      |      |
| alte Länder (ab 91 mit Gesamt-Berlin)      | 130 474               | 195              | 203  | 202  | 194  | 175  | 166  | 163  | 163  |
| neue Länder                                | 25 798                | 180              | 177  |      |      |      |      |      |      |

\*) Häufigkeitszahl: Fälle pro 100 000 Einwohner

## Verteilung nach Häufigkeitszahlen 1994

- Gewaltkriminalität - 8920 -



## 2.18 Wirtschaftskriminalität<sup>1)</sup>

### Hinweis:

Ab dem Berichtsjahr 1992 wird in der Polizeilichen Kriminalstatistik für den Bereich der Wirtschaftskriminalität zusätzlich die Tabelle 02 "Grundtabelle WIRTSCHAFTSKRIMINALITÄT" und die Tabelle 09 "Aufgliederung der WIRTSCHAFTSKRIMINALITÄT nach Schadenshöhe" erstellt (siehe hierzu auch Seite 8 f).

### Fallentwicklung und Aufklärung

Bereich: *Bundesgebiet insgesamt* (siehe auch Seite 20)

Tabelle: 02

| Schlüssel | Straftaten(gruppen)   | erfaßte Fälle |        | Steigerung<br>-absolut- | Steigerungs-<br>rate in % | Aufklärungsquote (in %) |      |
|-----------|---|---------------|--------|-------------------------|---------------------------|-------------------------|------|
|           |   | 1994          | 1993   |                         |                           | 1994                    | 1993 |
| 8930      | Wirtschaftskriminalität *)<br>und zwar:                                       | 62 037        | 46 055 | 15 982                  | 34,7                      | 93,7                    | 94,6 |
| 8931      | bei Betrug *)   | 45 815        | 34 561 | 11 254                  | 32,6                      | 93,2                    | 94,4 |
| N 8932    | Insolvenzstraftaten *)  | 4 096         |        |                         |                           | 99,6                    |      |
| N 8933    | Wirtschaftskriminalität im Anlage- und<br>Finanzierungsbereich pp. *)         | 23 456        |        |                         |                           | 99,2                    |      |
| N 8934    | Wettbewerbsdelikte *)   | 1 738         |        |                         |                           | 90,6                    |      |
| N 8935    | Wirtschaftskriminalität im Zusammenhang<br>mit Arbeitsverhältnissen *)        | 12 326        |        |                         |                           | 88,1                    |      |
| N 8936    | Betrug und Untreue im Zusammenhang<br>mit Beteiligungen und Kapitalanlagen *) | 20 583        |        |                         |                           | 99,7                    |      |

N = neue Schlüssel ab 1.1.94 (siehe auch 12 f.)

\*) Bei den Summenschlüsseln 8931 bis 8936 ist die mehrfache Zuweisung einer Straftat zulässig. Im Schlüssel 8930 wird sie aber nur einmal gezählt. Die Schlüssel 8931 bis 8936 dürfen daher nicht aufaddiert werden.

In diesen Zahlen fehlen die Wirtschaftsstraftaten, die von Schwerpunktstaatsanwaltschaften oder von den Steuerbehörden unmittelbar ohne Beteiligung der Polizei verfolgt wurden. Außerdem ist die Erfassung in der PKS über eine Sonderkennung fehleranfällig.

Der starke Anstieg der Fallzahlen im Bereich der Wirtschaftskriminalität ist auf komplexe Ermittlungsvorgänge mit zahlreichen Einzelfällen zurückzuführen. 1994 waren 7,8 % (1993: 6,5 %) aller Betrugsfälle der Wirtschaftskriminalität zuzuordnen.

### Bekanntgewordene Fälle

Bereich: *Bundesgebiet insgesamt*

Tabelle: 01

| Schlüssel | Straftaten(gruppen)  | erfaßte<br>Fälle | davon:<br>Versuche<br>in % | Tatortverteilung in %          |                         |                          |                             |
|-----------|--|------------------|----------------------------|--------------------------------|-------------------------|--------------------------|-----------------------------|
|           |  |                  |                            | bis 20T<br>Einwohner<br>42,0 * | 20T -<br>100T<br>26,0 * | 100T -<br>500T<br>17,2 * | 500T -<br>u. mehr<br>14,8 * |
| 8930      | Wirtschaftskriminalität<br>und zwar:                                       | 62 037           | 2,6                        | 24,3                           | 32,6                    | 11,8                     | 30,5                        |
| 8931      | bei Betrug   | 45 815           | 3,2                        | 23,8                           | 37,4                    | 10,6                     | 27,3                        |
| 8932      | Insolvenzstraftaten  | 4 096            | 0,4                        | 34,2                           | 27,3                    | 17,2                     | 21,0                        |
| 8933      | Wirtschaftskriminalität im Anlage- und<br>Finanzierungsbereich pp.         | 23 456           | 1,2                        | 27,2                           | 38,8                    | 8,5                      | 24,9                        |
| 8934      | Wettbewerbsdelikte   | 1 738            | 1,4                        | 24,7                           | 18,9                    | 11,2                     | 44,2                        |
| 8935      | Wirtschaftskriminalität im Zusammenhang<br>mit Arbeitsverhältnissen        | 12 326           | 0,4                        | 38,8                           | 24,2                    | 11,4                     | 25,4                        |
| 8936      | Betrug und Untreue im Zusammenhang<br>mit Beteiligungen und Kapitalanlagen | 20 583           | 0,4                        | 26,9                           | 41,3                    | 8,3                      | 23,4                        |

\*) prozentualer Anteil dieser Gemeindegrößenklasse an der Wohnbevölkerung am 01.01.1994

Überrepräsentiert sind Großstädte ab 500 000 Einwohner.

1) Definition siehe Seite 12



**Geschlechts- und Altersstruktur der Tatverdächtigen**Bereich: *Bundesgebiet insgesamt*

Tabelle: 20

| Schlüssel | Straftat  | Tatverdächtige insgesamt | Geschlecht |        | Kinder bis unter 14 Jahre | Jugendl. 14 bis unter 18 Jahre | Heranw. 18 bis unter 21 Jahre | Erwachsene 21 und älter |
|-----------|---|--------------------------|------------|--------|---------------------------|--------------------------------|-------------------------------|-------------------------|
|           |   |                          | männl.     | weibl. | in %                      |                                |                               |                         |
|           |   |                          | in %       |        | in %                      |                                |                               |                         |
| 8930      | Wirtschaftskriminalität und zwar:                                       | 18 720                   | 82,4       | 17,6   | 0,1                       | 1,0                            | 2,7                           | 96,2                    |
| 8931      | bei Betrug  | 7 697                    | 81,4       | 18,6   | 0,2                       | 1,9                            | 4,6                           | 93,4                    |
| 8932      | Insolvenzstraftaten   | 3 985                    | 83,3       | 16,7   | 0,0                       | 0,0                            | 0,4                           | 99,6                    |
| 8933      | Wirtschaftskriminalität im Anlage- und Finanzierungsbereich pp.         | 2 651                    | 83,9       | 16,1   | 0,0                       | 0,2                            | 2,8                           | 96,9                    |
| 8934      | Wettbewerbsdelikte  | 1 524                    | 85,7       | 14,3   | 0,2                       | 3,4                            | 4,5                           | 91,9                    |
| 8935      | Wirtschaftskriminalität im Zusammenhang mit Arbeitsverhältnissen        | 9 971                    | 71,6       | 28,4   | 0,0                       | 0,2                            | 3,5                           | 96,4                    |
| 8936      | Betrug und Untreue im Zusammenhang mit Beteiligungen und Kapitalanlagen | 1 219                    | 90,4       | 9,6    | 0,0                       | 0,2                            | 0,8                           | 99,0                    |

Bei Wirtschaftskriminalität wurden fast nur Erwachsene als Tatverdächtige ermittelt.

**Häufigkeitszahlen in den Ländern**

Wirtschaftskriminalität -8930-

| Land  | erfaßte Fälle 1994 | Häufigkeitszahl* |       |      |      |      |      |      |      |
|---|--------------------|------------------|-------|------|------|------|------|------|------|
|   |                    | 1994             | 1993  | 1992 | 1991 | 1990 | 1989 | 1988 | 1987 |
| Baden-Württemberg                                   | 4 851              | 47               | 57    | 39   | 41   | 56   | 70   | 59   | 62   |
| Bayern  | 7 644              | 64               | 50    | 53   | 46   | 63   | 64   | 40   | 75   |
| Berlin ( <i>bis einschl. 1990 nur West-Berlin</i> ) | 5 281              | 152              | 166   | 109  | 83   | 86   | 131  | 110  | 124  |
| Brandenburg   | 977                | 39               | 25    |      |      |      |      |      |      |
| Bremen  | 2 481              | 363              | 1 063 | 167  | 85   | 118  | 129  | 121  | 147  |
| Hamburg   | 3 287              | 193              | 69    | 101  | 138  | 109  | 128  | 303  | 106  |
| Hessen  | 1 760              | 29               | 23    | 27   | 31   | 22   | 27   | 22   | 39   |
| Mecklenburg-Vorpommern                              | 669                | 36               | 39    |      |      |      |      |      |      |
| Niedersachsen                                       | 10 329             | 135              | 44    | 39   | 29   | 19   | 31   | 24   | 29   |
| Nordrhein-Westfalen                                 | 13 481             | 76               | 45    | 31   | 22   | 60   | 66   | 50   | 60   |
| Rheinland-Pfalz                                     | 6 201              | 158              | 54    | 96   | 43   | 57   | 534  | 82   | 96   |
| Saarland  | 122                | 11               | 11    | 10   | 12   | 15   | 101  | 56   | 102  |
| Sachsen   | 2 070              | 45               | 36    |      |      |      |      |      |      |
| Sachsen-Anhalt                                      | 765                | 28               | 25    |      |      |      |      |      |      |
| Schleswig-Holstein                                  | 1 552              | 58               | 45    | 60   | 45   | 54   | 77   | 44   | 54   |
| Thüringen   | 567                | 22               | 14    |      |      |      |      |      |      |
| Bundesgebiet insgesamt                              | 62 037             | 76               | 57    |      |      |      |      |      |      |
| alte Länder ( <i>ab 91 mit Gesamt-Berlin</i> )      | 56 989             | 85               | 63    | 49   | 39   | 53   | 92   | 56   | 63   |
| neue Länder   | 5 048              | 35               | 28    |      |      |      |      |      |      |

\*) Häufigkeitszahl: Fälle pro 100 000 Einwohner

Komplexe Ermittlungsvorgänge mit zahlreichen Einzelfällen beeinflussen die Entwicklung in den Ländern.

## 2.19 Straftaten gegen die Bestimmungen zum Schutze der Jugend

### Fallentwicklung und Aufklärung

Bereich: *Bundesgebiet insgesamt (siehe auch Seite 20)*

Tabelle: 01

| Schlüssel | Straftaten(gruppen)  | erfaßte Fälle |      | Steigerung<br>-absolut- | Steigerungs-<br>rate in % | Aufklärungsquote (in %) |       |
|-----------|--|---------------|------|-------------------------|---------------------------|-------------------------|-------|
|           |  | 1994          | 1993 |                         |                           | 1994                    | 1993  |
| 8960      | Straftaten gegen die Bestimmungen zum Schutze der Jugend   | 768           | 604  | 164                     | 27,2                      | 94,8                    | 92,1  |
|           | darunter:  |               |      |                         |                           |                         |       |
| 1431      | Verbreitung pornographischer Erzeugnisse an Personen unter 18 Jahren -§ 184 Abs. 1 Ziff. 1,2,5 StGB-             | 384           | 271  | 113                     | 41,7                      | 92,7                    | 87,8  |
| 6261      | Gewaltdarstellung, Aufstachelung zum Rassenhaß: Schriften an Personen unter 18 Jahren -§131 Abs. 1 Ziff. 3 StGB- | 34            | 26   | 8                       | 30,8                      | 94,1                    | 100,0 |
| 7210      | Straftaten gegen § 12 Abs. 4 des JÖSchG  | 57            | 59   | - 2                     | -3,4                      | 94,7                    | 93,2  |
| 7220      | Straftaten gegen das Gesetz über die Verbreitung jugendgefährdender Schriften                                    | 293           | 248  | 45                      | 18,1                      | 97,6                    | 95,6  |

Die registrierte Entwicklung dieser Delikte wird maßgeblich von der Kontroll- und Anzeigepraxis der zuständigen Stellen beeinflusst.

### Bekanntgewordene Fälle

Bereich: *Bundesgebiet insgesamt*

Tabelle: 01

| Schlüssel | Straftaten(gruppen)  | erfaßte Fälle | Tatortverteilung in %          |                         |                          |                             |
|-----------|--|---------------|--------------------------------|-------------------------|--------------------------|-----------------------------|
|           |  |               | bis 20T<br>Einwohner<br>42,0 * | 20T -<br>100T<br>26,0 * | 100T -<br>500T<br>17,2 * | 500T -<br>u. mehr<br>14,8 * |
| 8960      | Straftaten gegen die Bestimmungen zum Schutze der Jugend   | 768           | 30,3                           | 26,7                    | 23,7                     | 19,0                        |
|           | darunter:  |               |                                |                         |                          |                             |
| 1431      | Verbreitung pornographischer Erzeugnisse an Personen unter 18 Jahren -§ 184 Abs. 1 Ziff. 1,2,5 StGB-             | 384           | 31,0                           | 24,7                    | 29,2                     | 14,8                        |
| 6261      | Gewaltdarstellung, Aufstachelung zum Rassenhaß: Schriften an Personen unter 18 Jahren -§131 Abs. 1 Ziff. 3 StGB- | 34            | 41,2                           | 35,3                    | 17,6                     | 5,9                         |
| 7210      | Straftaten gegen § 12 Abs. 4 des JÖSchG  | 57            | 29,8                           | 24,6                    | 14,0                     | 31,6                        |
| 7220      | Straftaten gegen das Gesetz über die Verbreitung jugendgefährdender Schriften                                    | 293           | 28,3                           | 28,7                    | 19,1                     | 23,5                        |

\*) prozentualer Anteil dieser Gemeindegrößenklasse an der Wohnbevölkerung am 01.01.1994

Bei Straftaten gegen die Bestimmungen zum Schutze der Jugend sind Großstädte zwischen 100 000 und 500 000 Einwohner meist überrepräsentiert. Dies

dürfte mit der Kontroll- und Anzeigepraxis zusammenhängen.

**Geschlechts- und Altersstruktur der Tatverdächtigen**Bereich: *Bundesgebiet insgesamt*

Tabelle: 20

| Schlüssel | Straftat   | Tatverdächtige insgesamt | Geschlecht |        | Kinder             | Jugendl.              | Heranw.               | Erwachsene   |
|-----------|--|--------------------------|------------|--------|--------------------|-----------------------|-----------------------|--------------|
|           |  |                          | männl.     | weibl. | bis unter 14 Jahre | 14 bis unter 18 Jahre | 18 bis unter 21 Jahre | 21 und älter |
|           |  |                          | in %       |        | in %               |                       |                       |              |
| 8960      | Straftaten gegen die Bestimmungen zum Schutze der Jugend   | 719                      | 77,2       | 22,8   | 0,4                | 2,5                   | 4,9                   | 92,2         |
| 1431      | davon:<br>Verbreitung pornographischer Erzeugnisse an Personen unter 18 Jahren -§ 184 Abs. 1 Ziff. 1,2,5 StGB-   | 336                      | 81,5       | 18,5   | 0,9                | 2,4                   | 4,2                   | 92,6         |
| 6261      | Gewaltdarstellung, Aufstachelung zum Rassenhaß: Schriften an Personen unter 18 Jahren -§131 Abs. 1 Ziff. 3 StGB- | 35                       | 85,7       | 14,3   | 0,0                | 11,4                  | 5,7                   | 82,9         |
| 7210      | Straftaten gegen § 12 Abs. 4 des JÖSchG  | 56                       | 67,9       | 32,1   | 0,0                | 1,8                   | 5,4                   | 92,9         |
| 7220      | Straftaten gegen das Gesetz über die Verbreitung jugendgefährdender Schriften                                    | 309                      | 73,1       | 26,9   | 0,0                | 1,9                   | 6,1                   | 91,9         |

Die Tatverdächtigen waren in der Regel erwachsen. Bei Gewaltdarstellung oder Aufstachelung zum Rassenhaß (Schriften an Personen unter 18 Jahren) war

etwa ein Sechstel der Tatverdächtigen im Alter zwischen 14 und 21 Jahre.

**2.20 Computerkriminalität****Fallentwicklung und Aufklärung**Bereich: *Bundesgebiet insgesamt (siehe auch Seite 20)*

Tabelle: 01

| Schlüssel | Straftaten(gruppen)  | erfaßte Fälle |        | Steigerung<br>-absolut- | Steigerungs-<br>rate in % | Aufklärungsquote (in %) |        |
|-----------|--|---------------|--------|-------------------------|---------------------------|-------------------------|--------|
|           |  | 1994          | 1993   |                         |                           | 1994                    | 1993   |
| 8970      | Computerkriminalität   | 20 998        | 13 898 | 7 100                   | 51,1                      | 41,2                    | 43,5   |
| 5163      | davon:<br>Betrug mittels rechtswidrig erlangter Karten für Geldausgabe- bzw. Kassensautomaten        | 17 357        | 10 754 | 6 603                   | 61,4                      | 37,9                    | 38,7   |
| 5175      | Computerbetrug -§ 263a StGB-   | 2 754         | 2 247  | 507                     | 22,6                      | 51,8                    | 51,2   |
| 5430      | Fälschung beweisheblicher Daten, Täuschung im Rechtsverkehr bei Datenverarbeitung -§§ 269, 270 StGB- | 179           | 156    | 23                      | 14,7                      | 88,8                    | 96,2   |
| 6742      | Datenveränderung, Computersabotage -§§ 303a, 303b StGB-  | 188           | 137    | 51                      | 37,2                      | 30,9                    | 36,5   |
| 6780      | Ausspähen von Daten  | 165           | 103    | 62                      | 60,2                      | 63,6                    | 57,3   |
| I 7151    | Softwarepiraterie (private Anwendung z.B. Computerspiele)  | 267           | ( 501) |                         |                           | 95,9                    | (95,0) |
| N 7252    | Softwarepiraterie in Form gewerbsmäßigen Handelns  | 89            |        |                         |                           | 92,1                    |        |

I = Inhaltsänderung; deshalb sind die Daten mit dem Vorjahr nicht vergleichbar (s.S. 17)

N = neuer Schlüssel ab 1.1.94

Hinweis: Im Betrugsbereich ist die Vergleichbarkeit durch geänderte Erfassungsmodalitäten beeinträchtigt (s.S. 16 f.).

**Bekanntgewordene Fälle**

**Bereich:** Bundesgebiet insgesamt

**Tabelle: 01**

| Schlüssel | Straftaten(gruppen)  | erfaßte Fälle | davon: Versuche in % | Tatortverteilung in %    |                   |                    |                       |
|-----------|--|---------------|----------------------|--------------------------|-------------------|--------------------|-----------------------|
|           |  |               |                      | bis 20T Einwohner 42,0 * | 20T - 100T 26,0 * | 100T - 500T 17,2 * | 500T - u. mehr 14,8 * |
| 8970      | Computerkriminalität   | 20 998        | 7,2                  | 17,6                     | 24,4              | 25,6               | 29,9                  |
|           | davon:   |               |                      |                          |                   |                    |                       |
| 5163      | Betrug mittels rechtswidrig erlangter Karten für Geldausgabe- bzw. Kassenautomaten                   | 17 357        | 7,4                  | 16,3                     | 22,3              | 25,3               | 33,2                  |
| 5175      | Computerbetrug -§ 263a StGB-   | 2 754         | 7,8                  | 23,1                     | 35,8              | 29,7               | 10,8                  |
| 5430      | Fälschung beweisheblicher Daten, Täuschung im Rechtsverkehr bei Datenverarbeitung -§§ 269, 270 StGB- | 179           | 8,9                  | 25,7                     | 36,9              | 22,9               | 13,4                  |
| 6742      | Datenveränderung, Computersabotage -§§ 303a, 303b StGB-  | 188           | 0,5                  | 29,8                     | 15,4              | 20,2               | 34,6                  |
| 6780      | Ausspähen von Daten  | 165           | 0,0                  | 25,5                     | 47,3              | 15,8               | 10,9                  |
| 7151      | Softwarepiraterie (private Anwendung z.B. Computerspiele)  | 267           | 1,5                  | 23,6                     | 22,1              | 17,2               | 35,6                  |
| 7252      | Softwarepiraterie in Form gewerbsmäßigen Handelns  | 89            | 3,4                  | 20,2                     | 33,7              | 16,9               | 29,2                  |

\*) prozentualer Anteil dieser Gemeindegrößenklasse an der Wohnbevölkerung am 01.01.1994

Fälle von Betrug mittels rechtswidrig erlangter Karten für Geldausgabe- bzw. Kassenautomaten machen über drei Viertel der registrierten Computerkriminalität aus. Zur gezielteren Analyse werden sie in der PKS gesondert vom Computerbetrug im engeren Sinne

ausgewiesen. Bei der Computerkriminalität, zumal bei Betrug mittels rechtswidrig erlangter Karten für Geldausgabe- bzw. Kassenautomaten, sind Großstädte besonders ab 500 000 Einwohner verglichen mit dem Wohnbevölkerungsanteil überrepräsentiert.

**Geschlechts- und Altersstruktur der Tatverdächtigen**

**Bereich:** Bundesgebiet insgesamt

**Tabelle: 20**

| Schlüssel | Straftat   | Tatverdächtige insgesamt | Geschlecht |        | Kinder bis unter 14 Jahre | Jugendl. 14 bis unter 18 Jahre | Heranw. 18 bis unter 21 Jahre | Erwachsene 21 und älter |
|-----------|--|--------------------------|------------|--------|---------------------------|--------------------------------|-------------------------------|-------------------------|
|           |  |                          | männl.     | weibl. |                           |                                |                               |                         |
|           |  |                          | in %       |        | in %                      |                                |                               |                         |
| 8970      | Computerkriminalität   | 6 324                    | 79,8       | 20,2   | 1,8                       | 11,8                           | 17,1                          | 69,3                    |
|           | davon:   |                          |            |        |                           |                                |                               |                         |
| 5163      | Betrug mittels rechtswidrig erlangter Karten für Geldausgabe- bzw. Kassenautomaten                   | 4 568                    | 78,4       | 21,6   | 2,1                       | 12,3                           | 17,9                          | 67,6                    |
| 5175      | Computerbetrug -§ 263a StGB-   | 1 142                    | 81,4       | 18,6   | 0,9                       | 11,3                           | 17,8                          | 70,1                    |
| 5430      | Fälschung beweisheblicher Daten, Täuschung im Rechtsverkehr bei Datenverarbeitung -§§ 269, 270 StGB- | 165                      | 81,8       | 18,2   | 0,0                       | 1,2                            | 6,1                           | 92,7                    |
| 6742      | Datenveränderung, Computersabotage -§§ 303a, 303b StGB-  | 73                       | 84,9       | 15,1   | 4,1                       | 11,0                           | 6,8                           | 78,1                    |
| 6780      | Ausspähen von Daten  | 68                       | 82,4       | 17,6   | 0,0                       | 2,9                            | 5,9                           | 91,2                    |
| 7151      | Softwarepiraterie (private Anwendung z.B. Computerspiele)  | 272                      | 90,8       | 9,2    | 1,5                       | 16,5                           | 14,3                          | 67,6                    |
| 7252      | Softwarepiraterie in Form gewerbsmäßigen Handelns  | 90                       | 92,2       | 7,8    | 0,0                       | 3,3                            | 12,2                          | 84,4                    |

Auffällig ist der hohe Anteil Jugendlicher an den ermittelten Tatverdächtigen bei Softwarepiraterie (private Anwendungen z.B. Computerspiele). Bei den übr-

igen Computerstraftaten überwiegen erwachsene Tatverdächtige ab 21 Jahren eindeutig.

## 2.21 Straßenkriminalität<sup>1)</sup>

### Fallentwicklung und Aufklärung

Bereich: *Bundesgebiet insgesamt (siehe auch Seite 20)*

Tabelle: 01

| Schlüssel | Straftaten(gruppen)   | erfaßte Fälle |           | Steigerung<br>-absolut- | Steigerungs-<br>rate in % | Aufklärungsquote (in %) |      |
|-----------|---|---------------|-----------|-------------------------|---------------------------|-------------------------|------|
|           |   | 1994          | 1993      |                         |                           | 1994                    | 1993 |
| 8990      | Straßenkriminalität   | 2 231 527     | 2 383 944 | - 152 417               | -6,4                      | 12,9                    | 12,8 |
|           | darunter:   |               |           |                         |                           |                         |      |
| 2160      | Handtaschenraub   | 7 057         | 7 916     | - 859                   | -10,9                     | 25,3                    | 25,4 |
| 2170      | sonstige Raubüberfälle auf Straßen,<br>Wegen oder Plätzen                     | 25 450        | 25 865    | - 415                   | -1,6                      | 37,0                    | 35,2 |
| 2221      | Gefährliche und schwere Körperverlet-<br>zung auf Straßen, Wegen oder Plätzen | 29 114        | 30 501    | - 1 387                 | -4,5                      | 73,9                    | 72,4 |
| *50*      | Diebstahl insgesamt aus Kfz   | 745 945       | 845 769   | - 99 824                | -11,8                     | 9,6                     | 9,8  |
| *550      | Diebstahl insgesamt an Kfz  | 189 243       | 186 295   | 2 948                   | 1,6                       | 9,5                     | 8,9  |
| *90*      | Taschendiebstahl  | 96 189        | 100 984   | - 4 795                 | -4,7                      | 5,4                     | 6,3  |
| 6230      | Landfriedensbruch   | 1 849         | 2 414     | - 565                   | -23,4                     | 79,4                    | 81,0 |
| 6741      | Sachbeschädigung an Kfz   | 252 588       | 263 301   | - 10 713                | -4,1                      | 16,9                    | 16,0 |
| 6743      | sonstige Sachbeschädigung<br>auf Straßen, Wegen oder Plätzen                  | 35 494        | 32 224    | 3 270                   | 10,1                      | 21,9                    | 21,5 |

Insgesamt wurde ein Rückgang im Bereich der Straßenkriminalität -insbesondere bei Diebstahl insgesamt aus Kraftfahrzeugen- registriert. Etwa die Hälfte der erfaßten Fälle von Straßenkriminalität betreffen

den Diebstahl aus und an Kraftfahrzeugen sowie Sachbeschädigung an Kraftfahrzeugen und damit Straftaten mit besonders niedriger Aufklärungsquote.

### Bekanntgewordene Fälle

Bereich: *Bundesgebiet insgesamt*

Tabelle: 01

| Schlüssel | Straftaten(gruppen)   | erfaßte<br>Fälle | davon:<br>Versuche<br>in % | Tatortverteilung in %          |                         |                          |                             |
|-----------|---|------------------|----------------------------|--------------------------------|-------------------------|--------------------------|-----------------------------|
|           |   |                  |                            | bis 20T<br>Einwohner<br>42,0 * | 20T -<br>100T<br>26,0 * | 100T -<br>500T<br>17,2 * | 500T -<br>u. mehr<br>14,8 * |
| 8990      | Straßenkriminalität   | 2 231 527        | 10,4                       | 22,4                           | 28,1                    | 23,7                     | 25,7                        |
|           | darunter:   |                  |                            |                                |                         |                          |                             |
| 2160      | Handtaschenraub   | 7 057            | 15,8                       | 8,6                            | 23,2                    | 24,6                     | 43,6                        |
| 2170      | sonstige Raubüberfälle auf Straßen, Wegen oder Plätzen                      | 25 450           | 15,9                       | 9,5                            | 17,6                    | 25,5                     | 47,2                        |
| 2221      | Gefährliche und schwere Körperverletzung<br>auf Straßen, Wegen oder Plätzen | 29 114           | 5,4                        | 19,1                           | 23,5                    | 24,5                     | 32,9                        |
| *50*      | Diebstahl insgesamt aus Kfz   | 745 945          | 18,7                       | 19,7                           | 25,7                    | 25,5                     | 29,0                        |
| *550      | Diebstahl insgesamt an Kfz  | 189 243          | 1,9                        | 28,7                           | 29,3                    | 22,6                     | 19,0                        |
| *90*      | Taschendiebstahl  | 96 189           | 1,4                        | 3,1                            | 7,4                     | 27,2                     | 60,5                        |
| 6230      | Landfriedensbruch   | 1 849            | 0,0                        | 25,1                           | 15,5                    | 30,5                     | 28,8                        |
| 6741      | Sachbeschädigung an Kfz   | 252 588          | 0,4                        | 27,2                           | 29,6                    | 22,6                     | 20,6                        |
| 6743      | sonstige Sachbeschädigung<br>auf Straßen, Wegen oder Plätzen                | 35 494           | 0,5                        | 33,6                           | 24,3                    | 17,9                     | 24,1                        |

\*) prozentualer Anteil dieser Gemeindegrößenklasse an der Wohnbevölkerung am 01.01.1994

Delikte der Straßenkriminalität wurden im Vergleich zu den Bevölkerungsanteilen überproportional oft in Großstädten zumal ab 500 000 Einwohnern regi-

striert. Dies gilt insbesondere für Taschendiebstahl, Straßenraub und Handtaschenraub.

1) siehe Begrifferläuterung Seite x

**Geschlechts- und Altersstruktur der Tatverdächtigen**

Bereich: Bundesgebiet insgesamt

Tabelle: 20

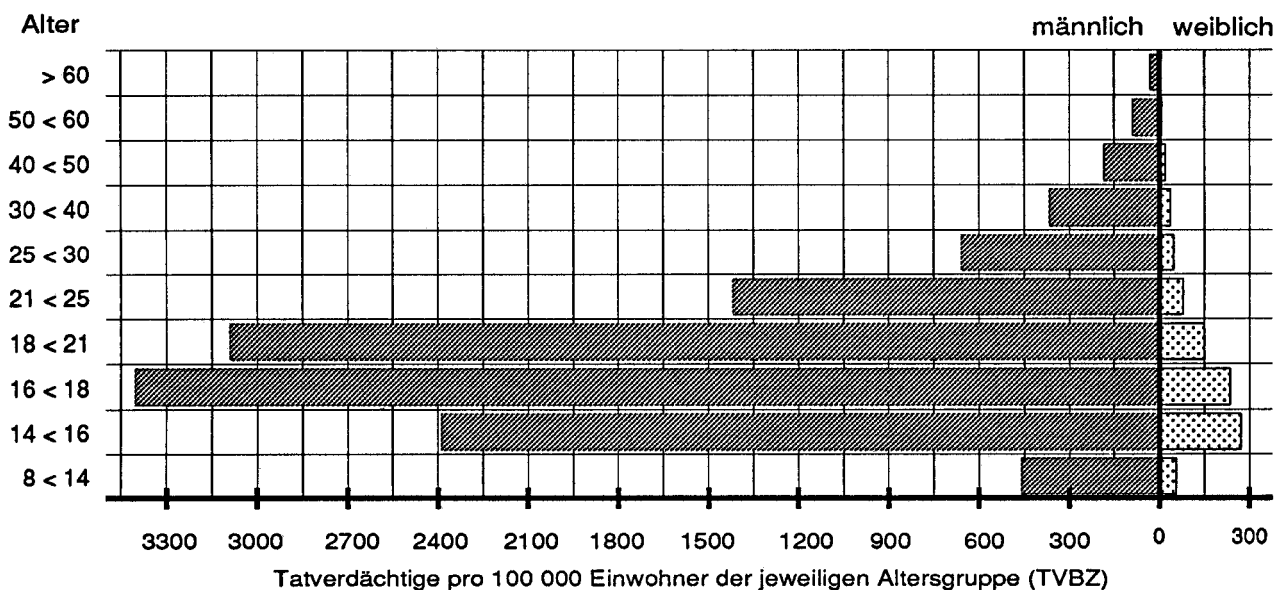
| Schlüssel | Straftat   | Tatverdächtige insgesamt | Geschlecht |        | Kinder bis unter 14 Jahre | Jugendl. 14 bis unter 18 Jahre | Heranw. 18 bis unter 21 Jahre | Erwachsene 21 und älter |
|-----------|--|--------------------------|------------|--------|---------------------------|--------------------------------|-------------------------------|-------------------------|
|           |  |                          | männl.     | weibl. |                           |                                |                               |                         |
|           |  |                          | in %       |        | in %                      |                                |                               |                         |
| 8990      | Straßenkriminalität  | 220 095                  | 92,7       | 7,3    | 7,0                       | 24,9                           | 19,2                          | 49,0                    |
|           | darunter:  |                          |            |        |                           |                                |                               |                         |
| 2160      | Handtaschenraub  | 1 880                    | 92,1       | 7,9    | 5,4                       | 33,8                           | 18,2                          | 42,6                    |
| 2170      | sonstige Raubüberfälle auf Straßen, Wegen oder Plätzen                   | 13 402                   | 92,3       | 7,7    | 9,0                       | 38,2                           | 19,3                          | 33,5                    |
| 2221      | Gefährliche und schwere Körperverletzung auf Straßen, Wegen oder Plätzen | 31 347                   | 90,1       | 9,9    | 5,3                       | 22,4                           | 17,7                          | 54,6                    |
| *50*      | Diebstahl insgesamt aus Kfz  | 36 932                   | 96,4       | 3,6    | 3,9                       | 24,3                           | 28,8                          | 43,0                    |
| *550      | Diebstahl insgesamt an Kfz   | 15 857                   | 95,7       | 4,3    | 6,9                       | 24,2                           | 24,8                          | 44,1                    |
| *90*      | Taschendiebstahl   | 4 624                    | 74,5       | 25,5   | 10,5                      | 16,1                           | 13,0                          | 60,3                    |
| 6230      | Landfriedensbruch  | 4 646                    | 92,0       | 8,0    | 0,5                       | 20,1                           | 31,3                          | 48,2                    |
| 6741      | Sachbeschädigung an Kfz  | 38 404                   | 90,4       | 9,6    | 9,7                       | 16,1                           | 13,9                          | 60,4                    |
| 6743      | sonstige Sachbeschädigung auf Straßen, Wegen oder Plätzen                | 10 027                   | 93,1       | 6,9    | 11,8                      | 35,6                           | 17,9                          | 34,6                    |

Unter den ermittelten Tatverdächtigen sind Minderjährige und Heranwachsende bei der Straßenkriminalität, im Vergleich zu ihren Tatverdächtigenanteilen bei Straftaten insgesamt (vgl. S. 77), deutlich überrepräsentiert.

Bezogen auf ihren Bevölkerungsanteil dominieren unter den Tatverdächtigen bei der aufgeklärten Straßenkriminalität männliche Jugendliche ab 16 Jahre und Heranwachsende (siehe Grafik).

**Tatverdächtigenbelastung 1994 bei Straßenkriminalität**

im Bundesgebiet insgesamt



## Häufigkeitszahlen in den Ländern

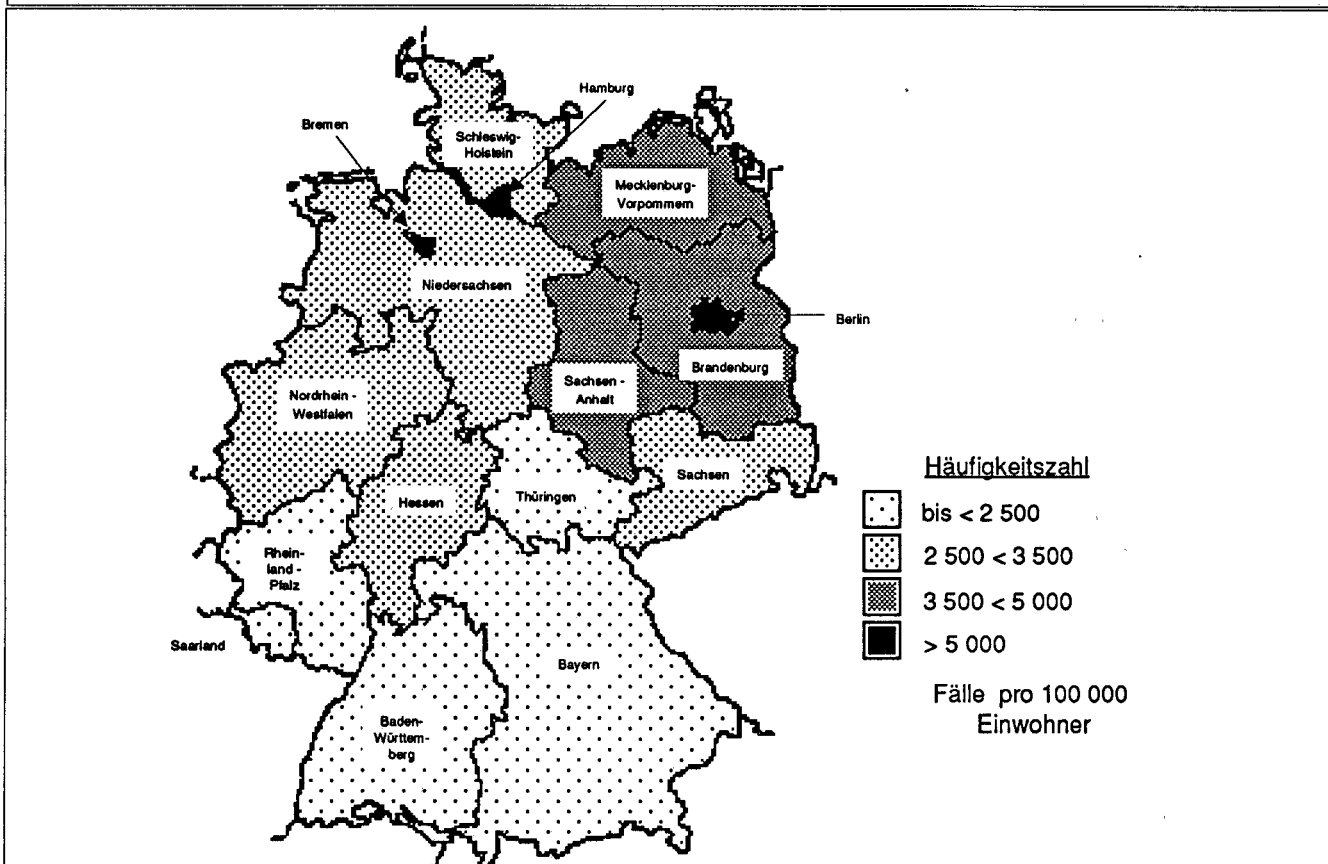
## Straßenkriminalität -8990-

| Land  | erfaßte Fälle<br>1994 | Häufigkeitszahl* |       |       |       | Straftatenanteil in % |      |      |      |
|---|-----------------------|------------------|-------|-------|-------|-----------------------|------|------|------|
|   |                       | 1994             | 1993  | 1992  | 1991  | 1994                  | 1993 | 1992 | 1991 |
| Baden-Württemberg                                   | 169 631               | 1 658            | 1 789 | 1 827 | 1 553 | 29,1                  | 29,3 | 31,2 | 29,1 |
| Bayern  | 158 308               | 1 334            | 1 367 | 1 475 | 1 377 | 23,2                  | 24,0 | 27,1 | 27,8 |
| Berlin ( <i>bis einschl. 1990 nur West-Berlin</i> ) | 182 249               | 5 244            | 5 811 | 6 236 | 5 559 | 33,1                  | 35,6 | 38,7 | 38,0 |
| Brandenburg   | 112 021               | 4 414            | 4 707 |       |       | 34,1                  | 36,5 |      |      |
| Bremen  | 40 662                | 5 953            | 6 138 | 7 380 | 8 027 | 40,2                  | 38,1 | 43,3 | 46,2 |
| Hamburg   | 88 724                | 5 210            | 6 270 | 7 294 | 6 669 | 34,1                  | 37,2 | 39,7 | 40,1 |
| Hessen  | 164 179               | 2 751            | 3 037 | 3 208 | 2 952 | 34,7                  | 36,4 | 39,2 | 39,0 |
| Mecklenburg-Vorpommern                              | 83 208                | 4 514            | 5 345 |       |       | 38,0                  | 38,7 |      |      |
| Niedersachsen                                       | 226 214               | 2 958            | 3 222 | 3 235 | 2 880 | 38,5                  | 37,5 | 38,1 | 38,0 |
| Nordrhein-Westfalen                                 | 521 658               | 2 937            | 3 179 | 3 281 | 3 002 | 39,2                  | 40,8 | 42,8 | 41,9 |
| Rheinland-Pfalz                                     | 72 766                | 1 854            | 1 974 | 1 856 | 1 727 | 29,7                  | 32,4 | 30,6 | 30,6 |
| Saarland  | 18 622                | 1 717            | 1 958 | 1 813 | 1 678 | 29,4                  | 31,2 | 31,3 | 29,7 |
| Sachsen   | 148 335               | 3 219            | 2 924 |       |       | 38,4                  | 38,3 |      |      |
| Sachsen-Anhalt                                      | 103 090               | 3 711            | 3 650 |       |       | 34,2                  | 33,8 |      |      |
| Schleswig-Holstein                                  | 92 334                | 3 426            | 3 725 | 3 893 | 3 830 | 35,3                  | 36,7 | 39,1 | 39,6 |
| Thüringen   | 49 526                | 1 955            | 2 010 |       |       | 30,1                  | 31,8 |      |      |
| Bundesgebiet insgesamt                              | 2 231 527             | 2 744            | 2 944 |       |       | 34,1                  | 35,3 |      |      |
| alte Länder (ab 91 mit Gesamt-Berlin)               | 1 735 347             | 2 589            | 2 817 | 2 947 | 2 697 | 33,8                  | 35,1 | 37,2 | 36,9 |
| neue Länder   | 496 180               | 3 470            | 3 532 |       |       | 35,5                  | 36,2 |      |      |

\*) Häufigkeitszahl: Fälle pro 100 000 Einwohner

## Verteilung nach Häufigkeitszahlen 1994

- Straßenkriminalität - 8990-



## 2.22 Staatsschutzdelikte\*)

1994 wurden nach der besonderen Polizeilichen Kriminalstatistik (S) von den zuständigen Polizeidienststellen 22 443 Fälle (1993: 22 870) von Staatsschutzdelikten nach Abschluß der Ermittlungen gemeldet.

Die nachstehende Tabelle veranschaulicht, wie sich die Gesamtzahl auf die einzelnen Länder verteilt:

| Land                          | Anzahl der Fälle |               | Straftatenanteil in % |              |
|-------------------------------|------------------|---------------|-----------------------|--------------|
|                               | 1994             | 1993          | 1994                  | 1993         |
| Baden-Württemberg             | 2 505            | 2 482         | 11,2                  | 10,9         |
| Bayern                        | 3 900            | 3 608         | 17,4                  | 15,8         |
| Berlin                        | 3 434            | 3 998         | 15,3                  | 17,5         |
| Brandenburg                   | 920              | 1 078         | 4,1                   | 4,7          |
| Bremen                        | 312              | 274           | 1,4                   | 1,2          |
| Hamburg                       | 938              | 1 018         | 4,2                   | 4,5          |
| Hessen                        | 1 273            | 1 812         | 5,7                   | 7,9          |
| Mecklenburg-Vorpommern        | 389              | 192           | 1,7                   | 0,8          |
| Niedersachsen                 | 2 054            | 2 296         | 9,2                   | 10,0         |
| Nordrhein-Westfalen           | 3 661            | 4 282         | 16,3                  | 18,7         |
| Rheinland-Pfalz               | 677              | 256           | 3,0                   | 1,1          |
| Saarland                      | 45               | 3             | 0,2                   | 0,0          |
| Sachsen                       | 765              | 489           | 3,4                   | 2,1          |
| Sachsen-Anhalt                | 693              | 291           | 3,1                   | 1,3          |
| Schleswig-Holstein            | 545              | 627           | 2,4                   | 2,7          |
| Thüringen                     | 332              | 164           | 1,5                   | 0,7          |
| <b>Bundesgebiet insgesamt</b> | <b>22 443</b>    | <b>22 870</b> | <b>100,0</b>          | <b>100,0</b> |
| alte Länder mit Gesamt-Berlin | 19 344           | 20 656        | 86,2                  | 90,3         |
| neue Länder                   | 3 099            | 2 214         | 13,8                  | 9,7          |

Die nachstehende Tabelle gibt eine Übersicht über die Alters- und Geschlechtsstruktur der ermittelten Tatverdächtigen:

| Alter               | Geschlecht    |             |              |            |               |              |
|---------------------|---------------|-------------|--------------|------------|---------------|--------------|
|                     | männlich      |             | weiblich     |            | insgesamt     |              |
|                     | Anzahl        | in %        | Anzahl       | in %       | Anzahl        | in %         |
| unter 18 Jahre      | 2 598         | 88,5        | 337          | 11,5       | 2 935         | 100,0        |
| <i>in %</i>         | <i>14,8</i>   |             | <i>17,9</i>  |            | <i>15,1</i>   |              |
| 18 - unter 25 Jahre | 8 691         | 92,4        | 716          | 7,6        | 9 407         | 100,0        |
| <i>in %</i>         | <i>49,6</i>   |             | <i>37,9</i>  |            | <i>48,5</i>   |              |
| ab 25 Jahre         | 6 220         | 88,2        | 834          | 11,8       | 7 054         | 100,0        |
| <i>in %</i>         | <i>35,5</i>   |             | <i>44,2</i>  |            | <i>36,4</i>   |              |
| <b>Insgesamt</b>    | <b>17 509</b> | <b>90,3</b> | <b>1 887</b> | <b>9,7</b> | <b>19 396</b> | <b>100,0</b> |
| <i>in %</i>         | <i>100,0</i>  |             | <i>100,0</i> |            | <i>100,0</i>  |              |

\*) Staatsschutzdelikte werden über einen unabhängigen kriminalpolizeilichen Meldedienst erfaßt. Soweit gleichzeitig Tatbestände der allgemeinen Kriminalität erfüllt sind (Mord, Raub, Diebstahl, Urkundenfälschung etc.),

erfolgt eine Doppelerfassung in der allgemeinen Polizeilichen Kriminalstatistik und in der besonderen Polizeilichen Kriminalstatistik (S).



In der folgenden Tabelle werden die Staatsschutzdelikte nach den einzelnen Straftaten(gruppen) aufgeschlüsselt:

| Straftaten(gruppe)  | Anzahl der Fälle |        | Straftatenanteil in % |        |
|---|------------------|--------|-----------------------|--------|
|   | 1994             | 1993   | 1994                  | 1993   |
| I Friedensverrat/Hochverrat   | 4                | 3      | 0,02                  | 0,01   |
| II Gefährdung des demokratischen Rechtsstaates                              | 8 539            | 8 302  | 38,05                 | 36,30  |
| III Verschleppung   | 1                | 3      | 0,00                  | 0,01   |
| IV Politische Verdächtigung   | 32               | 41     | 0,14                  | 0,18   |
| V Straftaten gegen ausländische Staaten unter Voraussetzung des § 104a StGB | 6                | 18     | 0,03                  | 0,08   |
| VI Straftaten gegen die Verfassungsorgane                                   | 54               | 52     | 0,24                  | 0,23   |
| VII Landesverrat und Gefährdung der äußeren Sicherheit                      | 937              | 778    | 4,18                  | 3,40   |
| VIII Agententätigkeit zu Sabotagezwecken                                    | 1                | 1      | 0,00                  | 0,00   |
| IX Straftaten gegen die Landesverteidigung                                  | 11               | 17     | 0,05                  | 0,07   |
| X Straftaten gemäß § 129a StGB  | 54               | 56     | 0,24                  | 0,24   |
| XI andere Straftaten  | 12 804           | 13 599 | 57,05                 | 59,46  |
| I-XI insgesamt  | 22 443           | 22 870 | 100,00                | 100,00 |

### Aufschlüsselung der Straftatengruppe XI nach Delikten

| §§ StGB | Straftat  | Anzahl der Fälle |       |
|---------|---|------------------|-------|
|         |   | 1994             | 1993  |
| 30      | Versuch der Beteiligung   | 3                | 4     |
| 111     | Öffentliche Aufforderung zu Straftaten  | 75               | 111   |
| 113     | Widerstand gegen Vollstreckungsbeamte   | 270              | 315   |
| 114     | Widerstand gegen Personen die Vollstreckungsbeamten gleichstehen                      | 2                | 0     |
| 120     | Gefangenenbefreiung   | 32               | 43    |
| 123     | Hausfriedensbruch   | 90               | 109   |
| 124     | Schwerer Hausfriedensbruch  | 9                | 27    |
| 125     | Landfriedensbruch   | 430              | 524   |
| 125a    | Besonders schwerer Fall des Landfriedensbruchs  | 256              | 299   |
| 126     | Störung des öffentlichen Friedens durch Androhung von Straftaten                      | 501              | 674   |
| 127     | Bildung bewaffneter Haufen  | 0                | 2     |
| 129     | Bildung krimineller Vereinigungen   | 7                | 13    |
| 130     | Volksverhetzung   | 1 734            | 1 960 |
| 130a    | Anleitung zu Straftaten   | 3                | 3     |
| 131     | Verherrlichung von Gewalt, Aufstachelung zum Rassenhaß                                | 75               | 76    |
| 132     | Amtsanmaßung  | 10               | 21    |
| 132a    | Mißbrauch von Titeln, Berufsbezeichnungen und Abzeichen                               | 1                | 0     |
| 133     | Verwahrungsbruch  | 0                | 1     |
| 136     | Verstrickungsbruch; Siegelbruch   | 36               | 1     |
| 138     | Nichtanzeige geplanter Straftaten   | 1                | 3     |
| 140     | Belohnung und Billigung von Straftaten  | 2                | 5     |
| 145     | Mißbrauch von Notrufen und Beeinträchtigung von Unfallverhütungs- und Nothilfemitteln | 5                | 13    |
| 145a    | Verstoß gegen Weisungen während der Führungsaufsicht                                  | 0                | 1     |
| 145d    | Vortäuschen einer Straftat  | 26               | 17    |
| 153     | Falsche uneidliche Aussage  | 15               | 5     |
| 154     | Meineid   | 1                | 2     |

| §§ StGB      | Straftat   | Anzahl der Fälle |       |
|--------------|--|------------------|-------|
|              |  | 1994             | 1993  |
| 156          | Falsche Versicherung an Eides Statt  | 4                | 0     |
| 159          | Versuch der Anstiftung zur Falschaussage   | 1                | 0     |
| 160          | Verleitung zur Falschaussage   | 1                | 1     |
| 164          | Falsche Verdächtigung  | 20               | 6     |
| 166          | Beschimpfung von Bekenntnissen, Religionsgesellschaften und Weltanschauungsvereinigungen | 6                | 5     |
| 167 bis 168  | Störung der Religionsausübung, einer Bestattungsfeier, der Totenruhe                     | 54               | 24    |
| 185 bis 187a | Beleidigungstatbestände  | 820              | 779   |
| 189          | Verunglimpfung des Andenkens Verstorbener  | 70               | 49    |
| 201          | Verletzung der Vertraulichkeit des Wortes  | 1                | 1     |
| 202          | Verletzung des Briefgeheimnisses   | 1                | 4     |
| 203          | Verletzung des Privatgeheimnisses  | 1                | 0     |
| 211/212/213  | Mord / Totschlag / Minderschwerer Fall des Totschlags                                    | 29               | 34    |
| 223          | Körperverletzung   | 214              | 284   |
| 223a         | Gefährliche Körperverletzung   | 519              | 645   |
| 224          | Schwere Körperverletzung   | 1                | 10    |
| 225          | Beabsichtigte schwere Körperverletzung   | 1                | 0     |
| 227          | Beteiligung an einer Schlägerei  | 0                | 1     |
| 233          | Wechselseitig begangene Straftaten   | 0                | 1     |
| 234          | Menschenraub   | 0                | 1     |
| 239          | Freiheitsberaubung   | 9                | 7     |
| 239b         | Geiselnahme  | 1                | 1     |
| 240          | Nötigung   | 1 192            | 670   |
| 241          | Bedrohung  | 715              | 963   |
| 242          | Diebstahl  | 112              | 203   |
| 243          | Besonders schwerer Fall des Diebstahls   | 44               | 69    |
| 244          | Diebstahl mit Waffen   | 0                | 2     |
| 246          | Unterschlagung   | 3                | 4     |
| 249          | Raub   | 37               | 42    |
| 250          | Schwerer Raub  | 13               | 17    |
| 251          | Raub mit Todesfolge  | 0                | 1     |
| 252          | Räuberischer Diebstahl   | 0                | 1     |
| 253          | Erpressung   | 144              | 68    |
| 255          | Räuberische Erpressung   | 37               | 25    |
| 258          | Strafvereitelung   | 14               | 4     |
| 258a         | Strafvereitelung im Amt  | 0                | 1     |
| 259          | Hehlerei   | 2                | 6     |
| 263          | Betrug   | 3                | 5     |
| 265a         | Erschleichen von Leistungen  | 3                | 2     |
| 266          | Untreue  | 1                | 0     |
| 267          | Urkundenfälschung  | 33               | 35    |
| 271          | Mittelbare Falschbeurkundung   | 1                | 0     |
| 272          | Schwere mittelbare Falschbeurkundung   | 0                | 1     |
| 274          | Urkundenunterdrückung; Veränderung einer Grenzmarkierung                                 | 1                | 0     |
| 303          | Sachbeschädigung allein oder i.V.m. gem. Sachbeschädigung § 304                          | 3 119            | 4 126 |
| 305          | Zerstörung von Bauwerken   | 2                | 1     |
| 305a         | Zerstörung wichtiger Arbeitsmittel   | 23               | 24    |

| §§ StGB | Straftat   | Anzahl der Fälle |      |
|---------|--|------------------|------|
|         |  | 1994             | 1993 |
| 306     | Schwere Brandstiftung  | 115              | 185  |
| 307     | Besonders schwere Brandstiftung                              | 3                | 5    |
| 308     | Brandstiftung  | 30               | 77   |
| 309     | Fahrlässige Brandstiftung                                    | 1                | 1    |
| 310a    | Herbeiführen einer Brandgefahr                               | 0                | 2    |
| 311     | Herbeiführen einer Sprengstoffexplosion                      | 6                | 19   |
| 311b    | Vorbereitung eines Explosions- oder Strahlungsverbrechens    | 5                | 2    |
| 315     | Gefährliche Eingriffe in den Bahn-, Schiffs- und Luftverkehr | 14               | 2    |
| 315a    | Gefährdung des Bahn-, Schiffs- und Luftverkehrs              | 0                | 1    |
| 315b    | Gefährliche Eingriffe in den Straßenverkehr                  | 50               | 40   |
| 315c    | Gefährdung des Straßenverkehrs                               | 2                | 1    |
| 316b    | Störung öffentlicher Betriebe                                | 3                | 3    |
| 316c    | Angriff auf den Luftverkehr                                  | 0                | 1    |
| 317     | Störung von Fernmeldeanlagen                                 | 0                | 2    |
| 323c    | Unterlassene Hilfeleistung                                   | 5                | 0    |
| 336     | Rechtsbeugung  | 1                | 0    |
| 340     | Körperverletzung im Amt                                      | 4                | 1    |
| 343     | Aussageerpressung  | 1                | 3    |
| 353     | Abgabenüberhebung; Leistungskürzung                          | 0                | 1    |
| 353d    | Verbotene Mitteilungen über Gerichtsverhandlungen            | 1                | 0    |
| 354     | Verletzung des Post- und Fernmeldegeheimnisses               | 0                | 2    |

| Strafrechtliche Nebengesetze           | Anzahl der Fälle |               |
|--|------------------|---------------|
|  | 1994             | 1993          |
| Fernmeldeanlagenengesetz               | 2                | 2             |
| Kriegswaffenkontroll- und Waffengesetz | 124              | 114           |
| Pressegesetz                           | 26               | 15            |
| Sonstige                               | 9                | 4             |
| Sprenggesetz                           | 10               | 5             |
| Vereinsgesetz                          | 811              | 74            |
| Versammlungsgesetz                     | 743              | 685           |
| <b>Gesamt</b>                          | <b>12 804</b>    | <b>13 599</b> |

Quelle: BKA TD 12

# Summary

## Preface

### Significance

According to the rules which came into effect on 1-1-1971 and apply to the whole of the Federal Republic of Germany the Crime Statistics of the Police serve the purpose of

- "observing criminality in respect of various kind of offences, the size and composition of the circle of suspects and the change of crime rates
- gaining knowledge for combatting crime by prevention and decisions as well as for criminological and sociological research work and criminalpolitical measures".

The informative capacity of the Crime Statistics of the Police is above limited by the fact that part of the offences committed does not come to the attention of the police. This dark number is likely to depend on the kind of the influence of variable factors (such as the readiness of the population to report crime and the intensity of the suppression of crime). For this reason it is not possible to proceed on the assumption that there is a fixed relation between the offences committed and those statistically registered.

Consequently, the Crime Statistics of the Police do not accurately reflect the actual situation as far as crime is concerned, but depending on the type of the offence they come more or less close to reality. Nevertheless, these statistics are an aid for the legislative and executive powers as well as for science, enabling them to gain knowledge with regard to the rate of the offences recorded as well as in respect to the forms and trends of crime. This knowledge is required for the before mentioned purposes.

### Contents

The felonies and misdemeanours handled by the police including punishable attempts, are recorded in the Crime Statistics of the Police.

These statistics do not comprise offences against the state and traffic offences apart from contraventions of Sections 315 and 315b of the Criminal Code, which are not regarded as traffic offences within the meaning of the respective rules<sup>1)</sup>.

Moreover, offences which were committed outside of the Federal Republic of Germany as well as infringements of penal laws of the various "Laender" (states) of the Federal Republic are not included in those federal statistics.

The registration is based on a catalogue of offences which has been compiled in consideration of criminological und penal aspects. The offences known are statistically recorded after completion of the inquiries by the police and prior to the submission of the file to the public prosecutor's office or court. The statistical figures are transmitted by the 16 (since 1991) "Landeskriminal(polizei)ämter" (Criminal Police Offices of the Laender) in a fixed tabular form to the "Bundeskriminalamt" (Federal Criminal Police Office), where they are integrated into the Crime Statistics of the Police for the Federal Republic of Germany. Since 1991 data from the eastern (new) states -the former GDR- are included. Comparisons with former years (developments in time) are only possible for the western states, which formed the FRG until 1990.

These statistical data are subdivided into some tables (please see the annexed tables):

- **Table 01:** Known offences and attempts, subdivision of the venues by size of communities, use of firearms, clearance and total synopsis of the suspects
- **Table 07:** (For certain offences only): Damage by amount
- **Table 12:** Cleared cases
- **Table 20:** Suspects by age and sex
- **Table 21:** Suspects - place of residence
- **Table 61:** Non-German suspects by nature of and reason for their stay in the Federal Republic of Germany
- **Table 91:** (For certain offences only): Victims by age and sex
- **Table 92:** Connections between victims and suspects

The Crime Statistics of the Police are not comparable to the Prosecution Statistics of the administration of justice (statistics concerning convicted persons), since in most cases the periods covered by the registration are not identical, the recording principles differ and the judicial authorities may have a different opinion regarding the classification of a particular case under criminal law.

### Further explanations

- Parts 1 and 2 of this edition of the Crime Statistics of the Police contain tabular extracts from the statistical data compiled in the annexed tables as well as comments regarding these excerpts.

1) please see page 252

Part 1 (general synopsis) is subdivided by the following basic recording criteria:

- . Cases which have come to the attention of the police<sup>1)</sup>
  - . cases which have been cleared up<sup>2)</sup>
  - . suspects<sup>3)</sup>.
- Part 2 (individual representations) comprises tables and comments concerning particular ranges of offences, which are further subdivided by the various forms of commission. Besides these groups of offences and forms of commission are subdivided by certain criteria, such as age structure of the suspects, amount of damage etc.<sup>4)</sup>
- On principle the statements made in parts 1 and 2 cannot be generalized. On the one hand they refer exclusively to the year under review, 1994, and on the other hand they concern only the cases registered and the suspects traced.
- The statistical figures compiled are extensive and differentiated, and they might give rise to far-reaching conclusions and speculations, from which one abstained, however. The statements made are rather confined to connections which can be derived directly from and proved by the figures compiled.
- The expressions used in parts 1 and 2 are occasionally deficient in accuracy. For instance the term "Betrüger" (swindler) stands as an abbreviation for "der des Betrugers Verdächtige" (a person suspected of fraud). For stylistic reasons, however, the use of such abbreviations appears to be justifiable.
- There are cases in which a statistically recorded criminal offence does not, as far as its definition is concerned, coincide with the provisions of the criminal code as quoted in the annexed tables. Thus the offence "Kindestötung" (infanticide) includes in these statistics all cases (not cleared) of "Tötungen neugeborener Kinder" (killing newborn children). In this respect it is not taken into account, whether section 217 of the Criminal Code applies, i.e. whether the child was born out of wedlock and killed by his or her mother with intent.

## Definition of certain terms

### Bekanntgewordener Fall

A case which has come to the notice of the police is every offence which is listed in the catalogue of offences and is the subject of a complaint handled by the police. This includes the punishable attempts as well. The total number of the cases known results from the addition of the figures given for the various groups of offences.

### Aufgeklärter Fall

A case which has been cleared up is an offence for which, in the course of the police investigations, either a suspect

known at least by name was traced or a suspect was caught in the act.

### Staatsschutzdelikte

Offences against the state<sup>5)</sup> are punishable acts directed against the existence or the constitutional order of the state as well as offences involving a political element in respect of the Federal Republic of Germany as a whole or one of its parts. However, offences which fall within the scope of common criminality are, as far as in individual cases they are considered to be offences against the state, also recorded in the general Crime Statistics of the Police.

### Verkehrsdelikte

Traffic offences<sup>5)</sup> are all violations of the regulations which were enacted with a view to maintaining the safety of the traffic on public roads.

Moreover, the offences committed by negligence in connection with traffic accidents, the failure to stop after a traffic accident as well as infringements of the Law Concerning Compulsory Insurance are also regarded as traffic offences.

However, violations of Sections 315 and 315b of the Criminal Code are not considered to be traffic offences, and therefore, they are comprised in the Crime Statistics of the Police.

### Tatverdächtiger

A suspect is everybody who, according to the result of the enquiries made by the police, is at least sufficiently suspected of having committed a criminal offence.

A suspect who, as a result of the investigations conducted, is suspected of being responsible for several cases of the same offence is counted only once. If the enquiries reveal that he seems to be responsible for several cases of various offences, he is recorded separately under each subgroup, but he is registered only once under the respective generic group of offences or total number of punishable acts. For this reason the result of an addition of the suspects recorded under the various groups of offences will not be equal to the total number of suspects.

Furthermore, it should be noted that any reasons for which a person cannot be held responsible for an offence or the absence of the capability to commit a punishable act are not considered in connection with the counts of suspects for the Criminal Statistics of the Police. Thus the total number includes for instance also children aged under 14 who cannot be held responsible under criminal law<sup>6)</sup>.

### Nichtdeutsche Tatverdächtige

Non-German suspects are persons of alien nationality or stateless persons<sup>7)</sup>.

### Tatort

The venue is the political community in the boundaries of which the offence was committed.

1) please see page 20 (in English page 254)

2) please see page 70

3) please see page 77

4) please see page 133

5) please see page 251(Contents)

6) please see page 77

7) please see page 113

**Tatzeit**

The time of the offence is the point of time at which the punishable act was committed. In respect of offences which range over certain periods or were committed within such periods the end of the respective space of time is considered to be the time of the offence. Unless at least the month can be ascertained, the time of the offence is regarded as unknown.

**Opfer**

Victims are natural persons against whom the punishable act was directed<sup>1)</sup>.

**Schaden**

Damage is only the monetary value (market value) of the illegally obtained property<sup>2)</sup>.

**Häufigkeitszahl**

The offence rate is the number of the cases known altogether or of various kinds of offences, calculated on the basis of 100 000 inhabitants (the key-date is the beginning of the period under review). The offence rate expresses the risk of being a victim of one of these offences. The informative capacity of the offence rate is impaired by the fact that the armed forces stationed in Germany, fo-

reign travellers in transit, tourists and frontier crossing commuters, as well as non-Germans who stay in the Federal Republic of Germany illegally are not comprised in the population of the Federal Republic of Germany. However, offences committed by the aforementioned groups of persons are recorded in the Crime Statistics of the Police.

$$\text{Offence rate} = \frac{\text{Number of offences} \times 100\,000}{\text{Number of inhabitants}}$$

**Aufklärungsquote**

The clearance rate expresses the percentage proportion of the cases cleared up to those which became known during the period under review. A clearance rate exceeding 100 is due to the fact that during the period under review cases dating back to previous years were solved<sup>3)</sup>.

**Steigerungsrate**

The rate of increase indicates the percentage variation of cases or offence rates in respect of the crime volume or individual offences between different periods under review. A positive rate of increase signifies a growth and a negative rate of increase a decline of the cases or offence rates.

1) please see page 63

2) please see page 69

3) please see page 70

## General synopsis

### Cases which have come to the attention of the police

(The complete figures are compiled in table 1 of the annex.)

### Crime volume

In 1994 a total of

6 537 748 felonies and misdemeanours

in violation of the criminal laws of the Federation were recorded in the Federal Republic of Germany.

Traffic offences and offences against the state are not comprised in this figure. Punishable attempts were counted like completed acts.

The offence rate comprising all registered felonies and misdemeanours is 8 038 for the year under review.

The following table shows the changes of the population, of the total of the offences registered and of the total offence rate since 1963.

| Year   | Population on 30.06.     | Cases                   | Rate of increase compared with the previous year | Offence rate        | Rate of increase compared with the previous year |
|--|--------------------------|-------------------------|--|---------------------|--|
| 1963   | 57 606 300               | 1 678 840               | -  | 2 914               | -  |
| 1964   | 58 289 800               | 1 747 580               | + 4.1  | 2 998               | + 2.9  |
| 1965   | 59 040 600               | 1 789 319               | + 2.4  | 3 031               | + 1.1  |
| 1966   | 59 675 800               | 1 917 445               | + 7.2  | 3 213               | + 6.0  |
| 1967   | 59 872 000               | 2 074 322               | + 8.2  | 3 465               | + 7.8  |
| 1968   | 60 165 100               | 2 158 510               | + 4.1  | 3 588               | + 3.5  |
| 1969   | 60 842 100               | 2 217 966               | + 2.8  | 3 645               | + 1.6  |
| 1970   | 61 508 400               | 2 413 586               | + 8.8  | 3 924               | + 7.7  |
| 1971   | 61 293 700 <sup>1)</sup> | 2 441 413 <sup>2)</sup> | + 1.2 <sup>2)</sup>                              | 3 983 <sup>1)</sup> | -  |
| 1972   | 61 673 500               | 2 572 530 <sup>2)</sup> | + 5.4 <sup>2)</sup>                              | 4 171 <sup>2)</sup> | + 4.7 <sup>2)</sup>                              |
| 1973   | 61 967 200               | 2 559 974               | - 0.5  | 4 131               | - 1.0  |
| 1974   | 62 040 900               | 2 741 728               | + 7.1  | 4 419               | + 7.0  |
| 1975   | 61 832 200               | 2 919 390               | + 6.5  | 4 721               | + 6.8  |
| 1976   | 61 512 900               | 3 063 271               | + 4.9  | 4 980               | + 5.5  |
| 1977   | 61 395 600               | 3 287 642               | + 7.3  | 5 355               | + 7.5  |
| 1978   | 61 310 000               | 3 380 516               | + 2.8  | 5 514               | + 3.0  |
| 1979   | 61 336 600               | 3 533 802               | + 4.5  | 5 761               | + 4.5  |
| 1980   | 61 560 700               | 3 815 774               | + 8.0  | 6 198               | + 7.6  |
| 1981   | 61 665 700               | 4 071 873               | + 6.7  | 6 603               | + 6.5  |
| 1982   | 61 637 900               | 4 291 975               | + 5.4  | 6 963               | + 5.5  |
| 1983   | 61 420 700               | 4 345 107               | + 1.2  | 7 074               | + 1.6  |
| 1984   | 61 181 100               | 4 132 783               | - 4.9  | 6 755               | - 4.5  |
| 1985   | 61 015 300               | 4 215 451               | + 2.0  | 6 909               | + 2.3  |
| 1986   | 61 047 700               | 4 367 124               | + 3.6  | 7 154               | + 3.5  |
| 1987   | 61 170 500               | 4 444 108               | + 1.8  | 7 265               | + 1.6  |
| 1988   | 61 418 000 <sup>1)</sup> | 4 356 726               | - 2.0  | 7 094 <sup>1)</sup> | -  |
| 1989   | 61 989 800               | 4 358 573               | 0.0  | 7 031               | - 0.9  |
| 1990   | 62 679 000 <sup>3)</sup> | 4 455 333               | + 2.2  | 7 108               | + 1.1  |
| States of the former (western) Federal Republic of Germany (before 1991), but East-Berlin included |                          |                         |  |                     |  |
| 1991   | 65 001 400               | 4 752 175               |  | 7 311               |  |
| 1992   | 65 765 900               | 5 209 060               | + 9.6  | 7 921               | + 8.3  |
| 1993   | 66 583 200               | 5 347 780               | + 2.7  | 8 032               | + 1.4  |
| 1994   | 67 038 600               | 5 138 663               | - 3.9  | 7 665               | - 3.6  |
| Germany (including new states that is the former GDR) <sup>4)</sup>                                |                          |                         |  |                     |  |
| 1991   | 79 753 000               | 5 302 796               |  | 6 649               |  |
| 1992   | 80 274 564               | 6 291 519               | 5)   | 7 838               | 5)   |
| 1993   | 80 974 600               | 6 750 613               | 5)   | 8 337               | 5)   |
| 1994   | 81 338 100               | 6 537 748               | - 3.2  | 8 038               | - 4.6  |

1) As an extrapolation of the census in 1970 the population given for 1971 cannot be compared with the figures referring to the previous years, which are based on another year, namely 1961.

As an extrapolation of the census in 1987 the population given for 1988 cannot be compared with the figures referring to the previous years, which are based on another year, namely 1971.

2) Because of the changed registration modalities a comparison of the figures referring to 1971 and 1972 with those of the previous years is possible in a limited way only.

3) Since 1990 on 01-01

4) Since 1991 data for the eastern (new) states are included. Therefore they cannot be compared with the figures of the previous years.

5) The data for the year 1993 are not comparable with those of the previous years, because severe organizational and other problems in the eastern states of Germany (the former GDR) led to statistical data losses in the year 1992 and before (the figures for those years had been to low).

**Rates of various offences or offence groups**

Population: 81 338 100 (01-01-1994)

| Key       | Offences or offence groups   | Cases recorded   | %            | Offence rate |
|-----------|--|------------------|--------------|--------------|
| ----      | <b>Total offences</b>  | <b>6 537 748</b> | <b>100.0</b> | <b>8 038</b> |
| 4***      | Theft under aggravating circumstances  | 2 377 299        | 36.4         | 2 936        |
| 3***      | Theft without aggravating circumstances  | 1 489 037        | 22.8         | 1 839        |
| 5100      | Fraud  | 587 423          | 9.0          | 725          |
| 6740      | Damage to property   | 583 566          | 8.9          | 721          |
| 2240      | Slight bodily injury with intent   | 186 748          | 2.9          | 231          |
| 7300      | Drug offences  | 132 389          | 2.0          | 163          |
| 6200      | Resisting a public officer in the execution of his office and misdemeanours against the public order | 113 857          | 1.7          | 141          |
| 2300      | Felonies and misdemeanours against the personal liberty  | 110 730          | 1.7          | 137          |
| 6730      | Insult, assault and battery  | 103 771          | 1.6          | 128          |
| 2220      | Dangerous and grievous bodily injury   | 88 037           | 1.3          | 109          |
| 5400      | Forgery of documents   | 77 757           | 1.2          | 96           |
| 5300      | Embezzlement   | 64 476           | 1.0          | 80           |
| 2100      | Robbery, extortion by means of threats and highway robbery in motor vehicles                         | 57 752           | 0.9          | 71           |
| 6760      | Environmental offences   | 32 082           | 0.5          | 40           |
| 6300      | Aiding and abetting, receiving stolen goods and acting as an accessory after the fact                | 25 714           | 0.4          | 32           |
| 7260      | Offences in violation of laws concerning weapons   | 23 684           | 0.4          | 29           |
| 7100      | Felonies and misdemeanours in violation of subsidiary laws in the economic field                     | 23 675           | 0.4          | 29           |
| 6400      | Arson  | 22 559           | 0.3          | 28           |
| 5200      | Fraudulent conversion (§§ 266, 266a, 266b StGB)  | 16 950           | 0.3          | 21           |
| 6710      | Non-payment of maintenance allowance   | 14 420           | 0.2          | 18           |
| 6500      | Felonies and misdemeanours in office *)  | 7 126            | 0.1          | 9            |
| 1110      | Rape (attempts included)   | 6 095            | 0.1          | 8            |
| 0100+0210 | Murder and manslaughter (attempts included) **)  | 3 725            | 0.1          | 5            |

\*) Cases of bribery are included.

\*\*) The figures also contain the cases of murder and manslaughter recorded by the Central Group for the Investigation of Crime Associated with the Government and Reunification (german abbreviation: ZERV). In Berlin alone 253 cases (1993: 404), of which 220 were attempts (1993: 372), were recorded. 135 cases (1993: 124) were solved. The crimes (border incidents and obscure deceases in GDR prisons) were committed between 1951 and 1989. A comparison of the report periods 1993 and 1994 is therefore only of limited value.





## Tabellenanhang

### Übersicht über die abgedruckten Tabellen

| Tab.-Nr. | Tabellenbezeichnung   | Bereich                       |
|----------|---|-------------------------------|
| 01       | Grundtabelle  | Bundesgebiet insgesamt        |
| 07       | Aufgliederung der Straftaten<br>nach Schadenshöhe               | Bundesgebiet insgesamt        |
| 20       | Aufgliederung der Tatverdächtigen<br>nach Alter und Geschlecht  | Bundesgebiet insgesamt        |
| 61       | Nichtdeutsche Tatverdächtige<br>nach dem Grund des Aufenthaltes | alte Länder mit Gesamt-Berlin |
| 91       | Aufgliederung der Opfer<br>nach Alter und Geschlecht            | Bundesgebiet insgesamt        |
| 92       | Opfer-Tatverdächtigen-Beziehung                                 | Bundesgebiet insgesamt        |

# Tabelle 01

## - Grundtabelle -

### Erläuterung

Die Tabelle 01 besteht aus 2 Teilen.

Teil 1 gibt eine Übersicht über:

- die innerhalb eines Berichtsjahres in der Bundesrepublik Deutschland erfaßten Straftaten und die darin enthaltenen Versuchshandlungen
- Straftatenanteile
- die Aufgliederung der Tatorte nach der Einwohnerzahl.

Teil 2 gibt eine Übersicht über:

- die Verwendung von Schußwaffen
- die Aufklärungsquoten
- die ermittelten Tatverdächtigen.

Die Vertikale der Tabelle ist nach Schlüsselzahlen gemäß Straftatenkatalog unterteilt.

In Spalte 16 wird jeder Tatverdächtige zu jeder von ihm begangenen Deliktsart - unabhängig von der Anzahl - auf Länderebene nur einmal gezählt; dies gilt auch, wenn gegen einen Tatverdächtigen innerhalb des Berichtszeitraums mehrmals ermittelt wurde (echte Tatverdächtigenzählung).

In der Straftatenuntergliederung wird der Tatverdächtige, selbst wenn er in verschiedenen Untergruppen mehrfach gezählt wurde, in der nächst höheren Gruppe nur einmal gezählt. Die Summe der Tatverdächtigen aus den Untergruppen muß folglich mit der Anzahl der Tatverdächtigen der jeweils nächst höheren Gruppe nicht übereinstimmen.

In der "Insgesamt"-Zeile der Tabelle wird jeder Tatverdächtige - unabhängig von der Zählung in der Straftatenuntergliederung - nur einmal gezählt. Diese Zeile enthält damit die Gesamtzahl der ermittelten Tatverdächtigen.

Soweit bei einem Tabellenausdruck für Schlüsselzahlen keine Werte auszuwerfen sind, wird diese Zeile unterdrückt.

**Bereich: Bundesrepublik Deutschland**

Grundtabelle

Bereich: Bundesrepublik Deutschland  
Berichtszeitraum: Jahresbericht 1994

| Schl. Zahl der Tat | Straftat   | erfaßte Fälle | % Anteil an allen Taten | von Spalte 3 Versuche | Ver- suchte in % | T a t o r t v e r t e i l u n g |                          |                           |                  |           |
|--------------------|--|---------------|-------------------------|-----------------------|------------------|---------------------------------|--------------------------|---------------------------|------------------|-----------|
|                    |  |               |                         |                       |                  | bis unter 20 000 Einwohner      | 20 000 bis unter 100 000 | 100 000 bis unter 500 000 | 500 000 und mehr | unbekannt |
| 1                  | 2  | 3             | 4                       | 5                     | 6                | 7                               | 8                        | 9                         | 10               | 11        |
| ----               | Straftaten insgesamt   | 6537748       | 100.0                   | 502392                | 7.7              | 1665419                         | 1722189                  | 1432300                   | 1675147          | 42693     |
| 0000               | Straftaten gegen das Leben   | 4654          | 0.1                     | 2385                  | 51.2             | 1548                            | 1205                     | 785                       | 1041             | 75        |
| 0100               | Mord § 211 StGB  | 1146          | 0.0                     | 547                   | 47.7             | 341                             | 299                      | 227                       | 271              | 8         |
|                    | darunter:  |               |                         |                       |                  |                                 |                          |                           |                  |           |
| 0110               | Raubmord   | 117           | 0.0                     | 32                    | 27.4             | 23                              | 26                       | 21                        | 47               | 0         |
| 0120               | Sexualmord   | 35            | 0.0                     | 10                    | 28.6             | 14                              | 9                        | 7                         | 4                | 1         |
| 0200               | Alle übrigen (vorsatz- lichen) Tötungen §§ 212, 213, 216, 217 StGB   | 2605          | 0.0                     | 1831                  | 70.3             | 795                             | 663                      | 437                       | 649              | 61        |
|                    | davon:   |               |                         |                       |                  |                                 |                          |                           |                  |           |
| 0210               | Totschlag und Tötung auf Verlangen §§ 212, 213, 216 StGB   | 2579          | 0.0                     | 1827                  | 70.8             | 788                             | 652                      | 433                       | 645              | 61        |
| 0220               | Kindestötung § 217 StGB (einschl. der unaufge- klärten Fälle der Tötung neugeborener Kinder)   | 26            | 0.0                     | 4                     | 15.4             | 7                               | 11                       | 4                         | 4                | 0         |
| 0300               | Fahrlässige Tötung § 222 StGB - nicht i.V.m. Verkehrsunfall -  | 874           | 0.0                     | 0                     | 0.0              | 405                             | 234                      | 116                       | 115              | 4         |
| 0400               | Abbruch der Schwanger- schaft §§ 218, 218b, 219, 219a StGB   | 29            | 0.0                     | 7                     | 24.1             | 7                               | 9                        | 5                         | 6                | 2         |
| 1000               | Straftaten gegen die sexuelle Selbstbestimmung   | 45339         | 0.7                     | 4808                  | 10.6             | 12655                           | 12388                    | 9413                      | 10613            | 270       |
| 1100               | Straftaten gegen die sexuelle Selbstbestimmung unter Gewaltanwendung oder Ausnutzen eines Abhängig- keitsverhältnisses §§ 174, 174a, 174b, 177, 178 StGB | 12767         | 0.2                     | 3107                  | 24.3             | 3580                            | 3358                     | 2597                      | 3089             | 143       |
|                    | davon:   |               |                         |                       |                  |                                 |                          |                           |                  |           |
| 1110               | Vergewaltigung § 177 StGB  | 6095          | 0.1                     | 2047                  | 33.6             | 1641                            | 1490                     | 1218                      | 1671             | 75        |
|                    | darunter:  |               |                         |                       |                  |                                 |                          |                           |                  |           |
| 1111               | überfallartig (Einzeltäter)  | 1178          | 0.0                     | 680                   | 57.7             | 304                             | 298                      | 270                       | 303              | 3         |
| 1112               | überfallartig (durch Gruppen)  | 154           | 0.0                     | 51                    | 33.1             | 44                              | 33                       | 37                        | 38               | 2         |

| Schl.<br>Zahl<br>der<br>Tat | S t r a f t a t   | mit Schußwaffe |                 | aufge-<br>klärte<br>Fälle | (AQ)<br>Aufkla-<br>rung<br>in % | Gesamt-<br>zahl der<br>ermittel-<br>ten<br>Tatver-<br>dächtigen | v o n S p a l t e 1 6 |          | Nichtdeutsche<br>Tatverdächtige |      |
|-----------------------------|---|----------------|-----------------|---------------------------|---------------------------------|---|-----------------------|----------|---------------------------------|------|
|                             |   | gedroht        | ge-<br>schossen |                           |                                 |   | männlich              | weiblich | Anzahl                          | in % |
| 1                           | 2   | 12             | 13              | 14                        | 15                              | 16  | 17                    | 18       | 19                              | 20   |
| -----                       | Straftaten insgesamt  | 12020          | 7678            | 2899733                   | 44.4                            | 2037729   | 1596834               | 440895   | 612988                          | 30.1 |
| 0000                        | Straftaten gegen das Leben  | 41             | 732             | 4090                      | 87.9                            | 5178  | 4617                  | 561      | 1369                            | 26.4 |
| 0100                        | Mord § 211 StGB   | 18             | 202             | 1014                      | 88.5                            | 1271  | 1181                  | 90       | 402                             | 31.6 |
|                             | darunter:   |                |                 |                           |                                 |   |                       |          |                                 |      |
| 0110                        | Raubmord  | 2              | 16              | 90                        | 76.9                            | 135   | 130                   | 5        | 35                              | 25.9 |
| 0120                        | Sexualmord  | 1              | 2               | 30                        | 85.7                            | 31  | 30                    | 1        | 1                               | 3.2  |
| 0200                        | Alle übrigen (vorsätz-<br>lichen) Tötungen<br>§§ 212, 213, 216, 217 StGB  | 20             | 513             | 2257                      | 86.6                            | 2887  | 2617                  | 270      | 916                             | 31.7 |
|                             | davon:  |                |                 |                           |                                 |   |                       |          |                                 |      |
| 0210                        | Totschlag und Tötung<br>auf Verlangen<br>§§ 212, 213, 216 StGB  | 20             | 513             | 2237                      | 86.7                            | 2867  | 2617                  | 250      | 911                             | 31.8 |
| 0220                        | Kindestötung § 217 StGB<br>(einschl. der unaufge-<br>klärten Fälle der Tötung<br>neugeborener Kinder)   | 0              | 0               | 20                        | 76.9                            | 20  | 0                     | 20       | 5                               | 25.0 |
| 0300                        | Fahrlässige Tötung<br>§ 222 StGB - nicht i.v.m.<br>Verkehrsunfall -   | 3              | 17              | 794                       | 90.8                            | 1015  | 831                   | 184      | 53                              | 5.2  |
| 0400                        | Abbruch der Schwanger-<br>schaft §§ 218, 218b, 219,<br>219a StGB  | 0              | 0               | 25                        | 86.2                            | 28  | 10                    | 18       | 10                              | 35.7 |
| 1000                        | Straftaten gegen die<br>sexuelle Selbstbestimmung   | 205            | 26              | 31093                     | 68.6                            | 25313   | 23175                 | 2138     | 5374                            | 21.2 |
| 1100                        | Straftaten gegen die<br>sexuelle Selbstbestimmung<br>unter Gewaltanwendung oder<br>Ausnutzen eines Abhängig-<br>keitsverhältnisses §§ 174,<br>174a, 174b, 177, 178 StGB | 177            | 10              | 9236                      | 72.3                            | 9013  | 8819                  | 194      | 2618                            | 29.0 |
|                             | davon:  |                |                 |                           |                                 |   |                       |          |                                 |      |
| 1110                        | Vergewaltigung § 177 StGB   | 115            | 8               | 4484                      | 73.6                            | 4643  | 4608                  | 35       | 1587                            | 34.2 |
|                             | darunter:   |                |                 |                           |                                 |   |                       |          |                                 |      |
| 1111                        | überfallartig<br>(Einzeltäter)  | 34             | 4               | 586                       | 49.7                            | 537   | 537                   | 0        | 159                             | 29.6 |
| 1112                        | überfallartig<br>(durch Gruppen)  | 0              | 0               | 46                        | 29.9                            | 103   | 100                   | 3        | 56                              | 54.4 |

Grundtabelle

Bereich: Bundesrepublik Deutschland  
Berichtszeitraum: Jahresbericht 1994

| Schl.<br>Zahl<br>der<br>Tat | S t r a f t a t   | erfaßte<br>Fälle | % - An-<br>teil<br>an<br>allen<br>Taten | von<br>Spalte 3<br>Versuche | Ver-<br>suche<br>in % | T a t o r t v e r t e i l u n g  |                                |                                 |                                  |           |
|-----------------------------|---|------------------|---|-----------------------------|-----------------------|----------------------------------|--------------------------------|---------------------------------|----------------------------------|-----------|
|                             |   |                  |   |                             |                       | bis unter<br>20 000<br>Einwohner | 20 000<br>bis unter<br>100 000 | 100 000<br>bis unter<br>500 000 | 500 000<br>bis unter<br>und mehr | unbekannt |
| 1                           | 2   | 3                | 4                                       | 5                           | 6                     | 7                                | 8                              | 9                               | 10                               | 11        |
| 1113                        | durch Gruppen   | 161              | 0.0                                     | 27                          | 16.8                  | 44                               | 43                             | 28                              | 43                               | 3         |
| 1120                        | sexuelle Nötigung<br>§ 178 StGB   | 4934             | 0.1                                     | 1004                        | 20.3                  | 1294                             | 1375                           | 1056                            | 1158                             | 51        |
| 1130                        | sexueller Mißbrauch von<br>Schutzbefohlenen pp. oder<br>unter Ausnutzung einer<br>Amtsstellung<br>§§ 174, 174a, 174b StGB | 1738             | 0.0                                     | 56                          | 3.2                   | 645                              | 493                            | 323                             | 260                              | 17        |
|                             | darunter:   |                  |   |                             |                       |                                  |                                |                                 |                                  |           |
| 1131                        | zum Nachteil von Kindern  | 1010             | 0.0                                     | 41                          | 4.1                   | 320                              | 320                            | 193                             | 169                              | 8         |
| 1200                        | Homosexuelle Handlungen<br>§ 175 StGB   | 303              | 0.0                                     | 0                           | 0.0                   | 76                               | 99                             | 65                              | 59                               | 4         |
| 1300                        | Sonstiger sexueller Miß-<br>brauch §§ 176, 179, 182,<br>183, 183a StGB  | 25583            | 0.4                                     | 1570                        | 6.1                   | 7598                             | 7584                           | 5503                            | 4826                             | 72        |
|                             | darunter:   |                  |   |                             |                       |                                  |                                |                                 |                                  |           |
| 1310                        | sexueller Mißbrauch von<br>Kindern § 176 StGB   | 15096            | 0.2                                     | 1519                        | 10.1                  | 4780                             | 4420                           | 3106                            | 2738                             | 52        |
| 1320                        | exhibitionistische<br>Handlungen und Erregung<br>öffentlichen Argernisses<br>§§ 183, 183a StGB                            | 9485             | 0.1                                     | 0                           | 0.0                   | 2459                             | 2935                           | 2153                            | 1929                             | 9         |
| 1400                        | Ausnutzen sexueller<br>Neigung §§ 180, 180a,<br>180b, 181, 181a, 184,<br>184a, 184b StGB                                  | 6686             | 0.1                                     | 131                         | 2.0                   | 1401                             | 1347                           | 1248                            | 2639                             | 51        |
|                             | darunter:   |                  |   |                             |                       |                                  |                                |                                 |                                  |           |
| 1410                        | Förderung sexueller<br>Handlungen Minderjähriger<br>oder der Prostitution<br>§§ 180, 180a, 180b Abs. 2<br>Nr. 2 StGB      | 947              | 0.0                                     | 49                          | 5.2                   | 235                              | 285                            | 189                             | 230                              | 8         |
| 1420                        | Zuhälterei §§ 181 Abs. 1<br>Nr. 1, 181a StGB  | 561              | 0.0                                     | 0                           | 0.0                   | 87                               | 99                             | 151                             | 217                              | 7         |
| 1430                        | Verbreitung pornogra-<br>phischer Schriften (Er-<br>zeugnisse) § 184 StGB   | 2792             | 0.0                                     | 0                           | 0.0                   | 911                              | 698                            | 548                             | 621                              | 14        |
|                             | darunter:   |                  |   |                             |                       |                                  |                                |                                 |                                  |           |
| 1431                        | an Personen unter 18<br>Jahren § 184 Abs. 1<br>Ziff. 1, 2, 5 StGB   | 384              | 0.0                                     | 0                           | 0.0                   | 119                              | 95                             | 112                             | 57                               | 1         |

Grundtabelle

Bereich: Bundesrepublik Deutschland  
Berichtszeitraum: Jahresbericht 1994

| Schl.<br>Zahl<br>der<br>Tat | S t r a f t a t   | mit Schußwaffe |                 | aufge-<br>klärte<br>Fälle | (AQ)<br>Aufklä-<br>rung<br>in % | Gesamt-<br>zahl der<br>ermittel-<br>ten<br>Tatver-<br>dächtigen | v o n S p a l t e 1 6 |          | Nichtdeutsche<br>Tatverdächtige |      |
|-----------------------------|---|----------------|-----------------|---------------------------|---------------------------------|---|-----------------------|----------|---------------------------------|------|
|                             |   | gedroht        | ge-<br>schossen |                           |                                 |   | mannlich              | weiblich | Anzahl                          | in % |
| 1                           | 2   | 12             | 13              | 14                        | 15                              | 16  | 17                    | 18       | 19                              | 20   |
| 1113                        | durch Gruppen   | 7              | 0               | 114                       | 70.8                            | 300   | 297                   | 3        | 123                             | 41.0 |
| 1120                        | sexuelle Notigung<br>§ 178 StGB   | 62             | 2               | 3076                      | 62.3                            | 3233  | 3164                  | 69       | 954                             | 29.5 |
| 1130                        | sexueller Mißbrauch von<br>Schutzbefohlenen pp. oder<br>unter Ausnutzung einer<br>Amtsstellung<br>§§ 174, 174a, 174b StGB         | 0              | 0               | 1676                      | 96.4                            | 1437  | 1341                  | 96       | 140                             | 9.7  |
| 1131                        | darunter:<br>zum Nachteil von Kindern   | 0              | 0               | 950                       | 94.1                            | 785   | 735                   | 50       | 84                              | 10.7 |
| 1200                        | Homosexuelle Handlungen<br>§ 175 StGB   | 0              | 0               | 280                       | 92.4                            | 248   | 248                   | 0        | 11                              | 4.4  |
| 1300                        | Sonstiger sexueller Miß-<br>brauch §§ 176, 179, 182,<br>183, 183a StGB  | 14             | 10              | 15294                     | 59.8                            | 11077   | 10812                 | 265      | 1728                            | 15.6 |
| 1310                        | darunter:<br>sexueller Mißbrauch von<br>Kindern § 176 StGB  | 14             | 10              | 10138                     | 67.2                            | 7680  | 7445                  | 235      | 1138                            | 14.8 |
| 1320                        | exhibitionistische<br>Handlungen und Erregung<br>öffentlichen Argernisses<br>§§ 183, 183a StGB                                    | 0              | 0               | 4361                      | 46.0                            | 2954  | 2936                  | 18       | 499                             | 16.9 |
| 1400                        | Ausnutzen sexueller<br>Neigung §§ 180, 180a,<br>180b, 181, 181a, 184,<br>184a, 184b StGB  | 14             | 6               | 6283                      | 94.0                            | 5637  | 3952                  | 1685     | 1132                            | 20.1 |
| 1410                        | darunter:<br>Förderung sexueller<br>Handlungen Minderjähriger<br>oder der Prostitution<br>§§ 180, 180a, 180b Abs. 2<br>Nr. 2 StGB | 0              | 0               | 917                       | 96.8                            | 1104  | 757                   | 347      | 266                             | 24.1 |
| 1420                        | Zuhälterei §§ 181 Abs. 1<br>Nr. 1, 181a StGB  | 0              | 0               | 544                       | 97.0                            | 655   | 553                   | 102      | 246                             | 37.6 |
| 1430                        | Verbreitung pornogra-<br>phischer Schriften (Er-<br>zeugnisse) § 184 StGB   | 0              | 0               | 2509                      | 89.9                            | 2372  | 2061                  | 311      | 121                             | 5.1  |
| 1431                        | darunter:<br>an Personen unter 18<br>Jahren § 184 Abs. 1<br>Ziff. 1, 2, 5 StGB  | 0              | 0               | 356                       | 92.7                            | 336   | 274                   | 62       | 27                              | 8.0  |





Grundtabelle

Bereich: Bundesrepublik Deutschland  
Berichtszeitraum: Jahresbericht 1994

| Schl.<br>Zahl<br>der<br>Tat | Straftat  | mit Schußwaffe |                 | aufge-<br>klärte<br>Fälle | (AQ)<br>Aufklä-<br>rung<br>in % | Gesamt-<br>zahl der<br>ermittel-<br>ten<br>Tatver-<br>dächtigen | v o n S p a l t e 1 6 |          | Nichtdeutsche<br>Tatverdächtige |      |
|-----------------------------|---|----------------|-----------------|---------------------------|---------------------------------|---|-----------------------|----------|---------------------------------|------|
|                             |   | gedroht        | ge-<br>schossen |                           |                                 |   | männlich              | weiblich | Anzahl                          | in % |
| 1                           | 2   | 12             | 13              | 14                        | 15                              | 16  | 17                    | 18       | 19                              | 20   |
| 1440                        | Menschenhandel §§ 180b<br>Abs.1, 180b Abs. 2 Nr. 1,<br>181 Abs. 1 Nr. 2, 3 StGB                             | 12             | 0               | 716                       | 93.4                            | 866   | 703                   | 163      | 421                             | 48.6 |
| 2000                        | Roheitsdelikte und Straf-<br>taten gegen die persön-<br>liche Freiheit                                      | 11340          | 3434            | 380368                    | 80.9                            | 371987  | 326519                | 45468    | 84110                           | 22.6 |
| 2100                        | Raub, räuberische Er-<br>pressung und räuberischer<br>Angriff auf Kraftfahrer<br>§§ 249-252, 255, 316a StGB | 5411           | 413             | 25355                     | 43.9                            | 32648   | 30048                 | 2600     | 10523                           | 32.2 |
| 2110                        | darunter:<br>Geldinstitute und<br>Poststellen   | 845            | 41              | 964                       | 60.6                            | 1099  | 1043                  | 56       | 189                             | 17.2 |
| 2120                        | sonstige Zahlstellen und<br>Geschäfte   | 1951           | 103             | 2008                      | 41.1                            | 2383  | 2246                  | 137      | 901                             | 37.8 |
| 2121                        | darunter:<br>auf Spielhallen  | 273            | 8               | 241                       | 36.1                            | 326   | 320                   | 6        | 174                             | 53.4 |
| 2122                        | auf Tankstellen   | 471            | 28              | 426                       | 44.8                            | 545   | 515                   | 30       | 185                             | 33.9 |
| 2130                        | Geld- und Werttransporte  | 128            | 17              | 167                       | 30.0                            | 261   | 248                   | 13       | 118                             | 45.2 |
| 2131                        | darunter:<br>auf Geld- und<br>Kassenboten   | 114            | 17              | 146                       | 28.3                            | 219   | 206                   | 13       | 101                             | 46.1 |
| 2132                        | auf Spezialgeldtrans-<br>portfahrzeuge  | 3              | 0               | 4                         | 100.0                           | 9   | 9                     | 0        | 6                               | 66.7 |
| 2140                        | räuberischer Angriff auf<br>Kraftfahrer § 316a StGB   | 168            | 12              | 377                       | 49.6                            | 560   | 529                   | 31       | 174                             | 31.1 |
| 2141                        | darunter:<br>Beraubung von<br>Taxifahrern   | 48             | 4               | 146                       | 51.4                            | 198   | 190                   | 8        | 66                              | 33.3 |
| 2150                        | Zechanschlußraub  | 19             | 1               | 387                       | 48.3                            | 556   | 522                   | 34       | 151                             | 27.2 |
| 2160                        | Handtaschenraub   | 34             | 14              | 1788                      | 25.3                            | 1880  | 1731                  | 149      | 525                             | 27.9 |
| 2170                        | sonstige Raubüberfälle<br>auf Straßen, Wegen oder<br>Plätzen  | 1077           | 112             | 9416                      | 37.0                            | 13405   | 12377                 | 1028     | 4318                            | 32.2 |
| 2180                        | Raub zur Erlangung von<br>Betäubungsmitteln   | 24             | 3               | 168                       | 76.4                            | 215   | 199                   | 16       | 79                              | 36.7 |
| 2190                        | Raubüberfälle in<br>Wohnungen   | 329            | 25              | 2033                      | 67.5                            | 3232  | 2921                  | 311      | 822                             | 25.4 |

| Schl.<br>Zahl<br>der<br>Tat | Straftat   | erfaßte<br>Fälle | %An-<br>teil<br>an<br>allen<br>Taten | von<br>Spalte 3<br>Versuche | Ver-<br>suche<br>in % | T a t o r t v e r t e i l u n g  |                                |                                 |                     |           |
|-----------------------------|--|------------------|--------------------------------------|-----------------------------|-----------------------|----------------------------------|--------------------------------|---------------------------------|---------------------|-----------|
|                             |  |                  |                                      |                             |                       | bis unter<br>20 000<br>Einwohner | 20 000<br>bis unter<br>100 000 | 100 000<br>bis unter<br>500 000 | 500 000<br>und mehr | unbekannt |
| 1                           | 2  | 3                | 4                                    | 5                           | 6                     | 7                                | 8                              | 9                               | 10                  | 11        |
| 2200                        | Körperverletzung<br>§§ 223-227, 229, 230 StGB<br>darunter:   | 301959           | 4.6                                  | 5355                        | 1.8                   | 89967                            | 75853                          | 60965                           | 74859               | 315       |
| 2210                        | Körperverletzung mit töd-<br>lichem Ausgang §§ 226,<br>227, 229(2) StGB  | 445              | 0.0                                  | 0                           | 0.0                   | 175                              | 135                            | 72                              | 61                  | 2         |
| 2220                        | gefährliche und schwere<br>Körperverletzung sowie<br>Vergiftung §§ 223a, 224,<br>225, 227, 229 StGB<br>darunter: | 88037            | 1.3                                  | 5340                        | 6.1                   | 21170                            | 21605                          | 19729                           | 25450               | 83        |
| 2221                        | gefährliche und schwere<br>Körperverletzung auf<br>Straßen, Wegen oder<br>Plätzen                                | 29114            | 0.4                                  | 1576                        | 5.4                   | 5556                             | 6845                           | 7125                            | 9568                | 20        |
| 2230                        | Mißhandlung von Schutzbe-<br>fohlenen § 223b StGB<br>darunter:   | 2639             | 0.0                                  | 0                           | 0.0                   | 849                              | 716                            | 469                             | 600                 | 5         |
| 2231                        | Mißhandlung von Kindern  | 1915             | 0.0                                  | 0                           | 0.0                   | 603                              | 529                            | 335                             | 443                 | 5         |
| 2240                        | (vorsätzliche leichte)<br>Körperverletzung<br>§ 223 StGB   | 186748           | 2.9                                  | 0                           | 0.0                   | 57274                            | 48051                          | 37181                           | 44049               | 193       |
| 2300                        | Straftaten gegen die<br>persönliche Freiheit<br>§§ 234, 235-237, 239-239b,<br>240, 241, 316c StGB<br>davon:      | 110730           | 1.7                                  | 3370                        | 3.0                   | 37153                            | 26753                          | 20910                           | 25659               | 255       |
| 2310                        | Menschenraub, Kindesent-<br>ziehung, Entführung<br>§§ 234, 235-237 StGB  | 1954             | 0.0                                  | 110                         | 5.6                   | 577                              | 530                            | 411                             | 432                 | 4         |
| 2320                        | Freiheitsberaubung,<br>Nötigung, Bedrohung<br>§§ 239, 240, 241 StGB  | 108584           | 1.7                                  | 3218                        | 3.0                   | 36513                            | 26181                          | 20462                           | 25180               | 248       |
| 2330                        | erpresserischer Menschen-<br>raub § 239a StGB<br>darunter:   | 106              | 0.0                                  | 30                          | 28.3                  | 33                               | 21                             | 19                              | 31                  | 2         |
| 2331                        | erpresserischer Menschen-<br>raub i.V.m. Raubüberfall<br>auf Geldinstitute und<br>Poststellen                    | 29               | 0.0                                  | 3                           | 10.3                  | 11                               | 2                              | 6                               | 10                  | 0         |

Grundtabelle

Bereich: Bundesrepublik Deutschland  
Berichtszeitraum: Jahresbericht 1994

| Schl. Zahl der Tat | Straftat   | mit Schußwaffe |            | aufgeklärte Fälle | (AQ) Aufklärung in % | Gesamtzahl der ermittelten Tatverdächtigen | von Spalte 16 |          | Nichtdeutsche Tatverdächtige |      |
|--------------------|--|----------------|------------|-------------------|----------------------|--|---------------|----------|------------------------------|------|
|                    |  | gedroht        | geschossen |                   |                      |  | mannlich      | weiblich | Anzahl                       | in % |
| 1                  | 2  | 12             | 13         | 14                | 15                   | 16   | 17            | 18       | 19                           | 20   |
| 2200               | Körperverletzung §§ 223-227, 229, 230 StGB   | 789            | 2438       | 261033            | 86.4                 | 271883                                     | 236315        | 35568    | 59580                        | 21.9 |
|                    | darunter:  |                |            |                   |                      |  |               |          |                              |      |
| 2210               | Körperverletzung mit tödlichem Ausgang §§ 226, 227, 229(2) StGB                            | 3              | 7          | 391               | 87.9                 | 537  | 487           | 50       | 76                           | 14.2 |
| 2220               | gefährliche und schwere Körperverletzung sowie Vergiftung §§ 223a, 224, 225, 227, 229 StGB | 493            | 2280       | 71564             | 81.3                 | 94102                                      | 83327         | 10775    | 27775                        | 29.5 |
|                    | darunter:  |                |            |                   |                      |  |               |          |                              |      |
| 2221               | gefährliche und schwere Körperverletzung auf Straßen, Wegen oder Plätzen                   | 190            | 873        | 21524             | 73.9                 | 31347                                      | 28231         | 3116     | 9209                         | 29.4 |
| 2230               | Mißhandlung von Schutzbedürftigen § 223b StGB  | 6              | 13         | 2583              | 97.9                 | 2823                                       | 1849          | 974      | 515                          | 18.2 |
|                    | darunter:  |                |            |                   |                      |  |               |          |                              |      |
| 2231               | Mißhandlung von Kindern  | 3              | 5          | 1883              | 98.3                 | 2039                                       | 1289          | 750      | 335                          | 16.4 |
| 2240               | (vorsätzliche leichte) Körperverletzung § 223 StGB   | 266            | 3          | 165110            | 88.4                 | 164104                                     | 143551        | 20553    | 31590                        | 19.2 |
| 2300               | Straftaten gegen die persönliche Freiheit §§ 234, 235-237, 239-239b, 240, 241, 316c StGB   | 5140           | 583        | 93980             | 84.9                 | 94782                                      | 85835         | 8947     | 21581                        | 22.8 |
|                    | davon:   |                |            |                   |                      |  |               |          |                              |      |
| 2310               | Menschenraub, Kindesentziehung, Entführung §§ 234, 235-237 StGB                            | 33             | 3          | 1811              | 92.7                 | 1996                                       | 1479          | 517      | 571                          | 28.6 |
| 2320               | Freiheitsberaubung, Nötigung, Bedrohung §§ 239, 240, 241 StGB                              | 5067           | 575        | 92014             | 84.7                 | 92722                                      | 84295         | 8427     | 20958                        | 22.6 |
| 2330               | erpresserischer Menschenraub § 239a StGB   | 23             | 3          | 80                | 75.5                 | 161  | 149           | 12       | 74                           | 46.0 |
|                    | darunter:  |                |            |                   |                      |  |               |          |                              |      |
| 2331               | erpresserischer Menschenraub i.V.m. Raubüberfall auf Geldinstitute und Poststellen         | 13             | 2          | 17                | 58.6                 | 18   | 17            | 1        | 3                            | 16.7 |

Grundtabelle

Bereich: Bundesrepublik Deutschland  
Berichtszeitraum: Jahresbericht 1994

| Schl. Zahl der Tat | Straftat  | erfaßte Fälle | % Anteil an allen Taten | von Spalte 3 Versuche | Veruche in % | Tatortverteilung           |                          |                           |                  |           |
|--------------------|---|---------------|-------------------------|-----------------------|--------------|----------------------------|--------------------------|---------------------------|------------------|-----------|
|                    |   |               |                         |                       |              | bis unter 20 000 Einwohner | 20 000 bis unter 100 000 | 100 000 bis unter 500 000 | 500 000 und mehr | unbekannt |
| 1                  | 2   | 3             | 4                       | 5                     | 6            | 7                          | 8                        | 9                         | 10               | 11        |
| 2332               | erpresserischer Menschenraub i.V.m. Raubüberfall auf sonstige Zahlstellen und Geschäfte | 4             | 0.0                     | 0                     | 0.0          | 1                          | 1                        | 2                         | 0                | 0         |
| 2333               | erpresserischer Menschenraub i.V.m. Raubüberfall auf Geld- und Werttransporte           | 1             | 0.0                     | 0                     | 0.0          | 0                          | 0                        | 0                         | 1                | 0         |
| 2340               | Geiselnahme § 239b StGB   | 82            | 0.0                     | 11                    | 13.4         | 27                         | 21                       | 17                        | 16               | 1         |
| 2341               | Geiselnahme i.V.m. Raubüberfall auf Geldinstitute und Poststellen                       | 13            | 0.0                     | 1                     | 7.7          | 5                          | 5                        | 0                         | 3                | 0         |
| 2342               | Geiselnahme i.V.m. Raubüberfall auf sonstige Zahlstellen und Geschäfte                  | 2             | 0.0                     | 0                     | 0.0          | 1                          | 0                        | 0                         | 1                | 0         |
| 2343               | Geiselnahme i.V.m. Raubüberfall auf Geld- und Werttransporte                            | 1             | 0.0                     | 0                     | 0.0          | 1                          | 0                        | 0                         | 0                | 0         |
| 2350               | Angriff auf den Luftverkehr § 316c StGB   | 4             | 0.0                     | 1                     | 25.0         | 3                          | 0                        | 1                         | 0                | 0         |
| 3***               | Diebstahl ohne erschwerende Umstände §§ 242, 247, 248a-c StGB                           | 1489037       | 22.8                    | 21962                 | 1.5          | 327421                     | 397387                   | 347162                    | 408040           | 9027      |
| 3**1               | von Kraftwagen einschl. unbefugte Ingebrauchnahme                                       | 12431         | 0.2                     | 1259                  | 10.1         | 5662                       | 3073                     | 1931                      | 1746             | 19        |
| 3**2               | von Mopeds und Krafträdern einschl. unbefugte Ingebrauchnahme                           | 10203         | 0.2                     | 307                   | 3.0          | 5016                       | 3115                     | 1452                      | 613              | 7         |
| 3**3               | von Fahrrädern einschl. unbefugte Ingebrauchnahme                                       | 62532         | 1.0                     | 374                   | 0.6          | 23924                      | 21952                    | 10302                     | 6241             | 113       |
| 3**4               | von Schußwaffen   | 584           | 0.0                     | 12                    | 2.1          | 229                        | 172                      | 85                        | 89               | 9         |
| 3**5               | von unbaren Zahlungsmitteln   | 37681         | 0.6                     | 99                    | 0.3          | 3508                       | 4565                     | 11194                     | 18064            | 350       |
| 3**6               | von amtlichen Siegeln und Stempeln, Vordrucken für Ausweise und Kfz-Papiere             | 1072          | 0.0                     | 8                     | 0.7          | 415                        | 273                      | 216                       | 156              | 12        |

| Schl.<br>Zahl<br>der<br>Tat | S t r a f t a t   | mit Schußwaffe |                 | aufge-<br>klärte<br>Fälle | (AQ)<br>Aufklä-<br>rung<br>in % | Gesamt-<br>zahl der<br>ermittel-<br>ten<br>Tatver-<br>dächtigen | v o n S p a l t e 1 6 |          | Nichtdeutsche<br>Tatverdächtige |       |
|-----------------------------|---|----------------|-----------------|---------------------------|---------------------------------|---|-----------------------|----------|---------------------------------|-------|
|                             |   | gedroht        | ge-<br>schossen |                           |                                 |   | männlich              | weiblich | Anzahl                          | in %  |
| 1                           | 2   | 12             | 13              | 14                        | 15                              | 16  | 17                    | 18       | 19                              | 20    |
| 2332                        | erpresserischer Menschenraub i.V.m. Raubüberfall auf sonstige Zahlstellen und Geschäfte | 1              | 1               | 4                         | 100.0                           | 4   | 3                     | 1        | 0                               | 0.0   |
| 2333                        | erpresserischer Menschenraub i.V.m. Raubüberfall auf Geld- und Werttransporte           | 1              | 0               | 1                         | 100.0                           | 3   | 3                     | 0        | 3                               | 100.0 |
| 2340                        | Geiselnahme § 239b StGB   | 17             | 2               | 73                        | 89.0                            | 150   | 146                   | 4        | 71                              | 47.3  |
| 2341                        | darunter:<br>Geiselnahme i.V.m. Raubüberfall auf Geldinstitute und Poststellen          | 7              | 0               | 7                         | 53.8                            | 7   | 7                     | 0        | 2                               | 28.6  |
| 2342                        | Geiselnahme i.V.m. Raubüberfall auf sonstige Zahlstellen und Geschäfte                  | 1              | 1               | 2                         | 100.0                           | 4   | 4                     | 0        | 3                               | 75.0  |
| 2343                        | Geiselnahme i.V.m. Raubüberfall auf Geld- und Werttransporte                            | 0              | 0               | 1                         | 100.0                           | 3   | 3                     | 0        | 0                               | 0.0   |
| 2350                        | Angriff auf den Luftverkehr § 316c StGB   | 0              | 0               | 2                         | 50.0                            | 3   | 3                     | 0        | 3                               | 100.0 |
| 3***                        | Diebstahl ohne erschwerende Umstände §§ 242, 247, 248a-c StGB                           | 0              | 0               | 737582                    | 49.5                            | 643485  | 427782                | 215703   | 167326                          | 26.0  |
| 3**1                        | von Kraftwagen einschl. unbefugte Ingebrauchnahme                                       | 0              | 0               | 6653                      | 53.5                            | 7641  | 7154                  | 487      | 1536                            | 20.1  |
| 3**2                        | von Mopeds und Krafträdern einschl. unbefugte Ingebrauchnahme                           | 0              | 0               | 3338                      | 32.7                            | 4278  | 4160                  | 118      | 557                             | 13.0  |
| 3**3                        | von Fahrrädern einschl. unbefugte Ingebrauchnahme                                       | 0              | 0               | 11152                     | 17.8                            | 11027   | 10212                 | 815      | 2971                            | 26.9  |
| 3**4                        | von Schußwaffen   | 0              | 0               | 289                       | 49.5                            | 382   | 346                   | 36       | 67                              | 17.5  |
| 3**5                        | von unbaren Zahlungsmitteln   | 0              | 0               | 3561                      | 9.5                             | 3493  | 2674                  | 819      | 821                             | 23.5  |
| 3**6                        | von amtlichen Siegeln und Stempeln, Vordrucken für Ausweise und Kfz-Papiere             | 0              | 0               | 233                       | 21.7                            | 252   | 227                   | 25       | 70                              | 27.8  |



Grundtabelle

Bereich: Bundesrepublik Deutschland  
Berichtszeitraum: Jahresbericht 1994

| Schl. Zahl der Tat | Straftat   | mit Schußwaffe |            | aufgeklärte Fälle | (AQ) Aufklärung in % | Gesamtzahl der ermittelten Tatverdächtigen | von Spalte 16 |          | Nichtdeutsche Tatverdächtige |      |
|--------------------|--|----------------|------------|-------------------|----------------------|--|---------------|----------|------------------------------|------|
|                    |  | gedroht        | geschossen |                   |                      |  | mannlich      | weiblich | Anzahl                       | in % |
| 1                  | 2  | 12             | 13         | 14                | 15                   | 16   | 17            | 18       | 19                           | 20   |
| 3**7               | von/aus Automaten  | 0              | 0          | 1672              | 25.5                 | 1477                                       | 1351          | 126      | 459                          | 31.1 |
| 3**8               | von Antiquitäten, Kunst- und sakralen Gegenständen                         | 0              | 0          | 326               | 25.8                 | 368  | 278           | 90       | 73                           | 19.8 |
| 305*               | in/aus Banken, Sparkassen, Poststellen und dgl.                            | 0              | 0          | 604               | 31.1                 | 424  | 320           | 104      | 79                           | 18.6 |
| 310*               | in/aus Dienst-, Büro-, Fabrikations-, Werkstatt- und Lagerräumen           | 0              | 0          | 13888             | 24.0                 | 12435                                      | 10568         | 1867     | 2154                         | 17.3 |
| 315*               | in/aus Gaststätten, Kantinen, Hotels und Pensionen                         | 0              | 0          | 5660              | 18.2                 | 6255                                       | 5210          | 1045     | 1609                         | 25.7 |
| 320*               | in/aus Kiosken   | 0              | 0          | 732               | 47.5                 | 863  | 724           | 139      | 152                          | 17.6 |
| 325*               | in/aus Warenhäusern, Verkaufsräumen, Selbstbedienungsläden                 | 0              | 0          | 575288            | 90.6                 | 513652                                     | 318647        | 195005   | 139314                       | 27.1 |
|                    | darunter:  |                |            |                   |                      |  |               |          |                              |      |
| 326*               | Ladendiebstahl   | 0              | 0          | 553761            | 95.6                 | 494359                                     | 305448        | 188911   | 134820                       | 27.3 |
| 330*               | in/aus Schaufenstern, Schaukasten und Vitrinen                             | 0              | 0          | 292               | 23.9                 | 417  | 365           | 52       | 127                          | 30.5 |
| 335*               | in/aus Wohnräumen  | 0              | 0          | 23565             | 54.0                 | 23759                                      | 17356         | 6403     | 4012                         | 16.9 |
| 340*               | in/aus Boden-, Keller- räumen und Waschküchen                              | 0              | 0          | 2321              | 18.6                 | 2620                                       | 2194          | 426      | 327                          | 12.5 |
| 345*               | in/aus überwiegend unbegrenzten Neu- und Rohbauten Baubuden und Baustellen | 0              | 0          | 3104              | 16.8                 | 3952                                       | 3787          | 165      | 432                          | 10.9 |
| 350*               | in/aus Kraftfahrzeugen   | 0              | 0          | 7018              | 22.7                 | 6918                                       | 6537          | 381      | 1507                         | 21.8 |
| 3710               | von Betäubungsmitteln aus Apotheken  | 0              | 0          | 20                | 57.1                 | 18   | 11            | 7        | 4                            | 22.2 |
| 3720               | von Betäubungsmitteln aus Arztpraxen                                       | 0              | 0          | 64                | 77.1                 | 63   | 46            | 17       | 9                            | 14.3 |
| 3730               | von Betäubungsmitteln aus Krankenhäusern                                   | 0              | 0          | 94                | 60.3                 | 100  | 69            | 31       | 8                            | 8.0  |
| 3740               | von Betäubungsmitteln bei Herstellern und Großhändlern                     | 0              | 0          | 6                 | 30.0                 | 9  | 8             | 1        | 2                            | 22.2 |
| 3750               | von Rezeptformularen zur Erlangung von Betäubungsmitteln                   | 0              | 0          | 485               | 77.2                 | 438  | 312           | 126      | 47                           | 10.7 |
| 3950               | Großviehdiebstahl  | 0              | 0          | 142               | 19.2                 | 150  | 119           | 31       | 16                           | 10.7 |

Grundtabelle

Bereich: Bundesrepublik Deutschland  
Berichtszeitraum: Jahresbericht 1994

| Schl. Zahl der Tat | Straftat  | I erfaßte Fälle | I %-An- teil an I allen I Taten | I von Spalte 3 I Versuche | I Ver- suche I in % | T a t o r t v e r t e i l u n g  |                                |                                 |                      |             |
|--------------------|---|-----------------|---------------------------------|---------------------------|---------------------|----------------------------------|--------------------------------|---------------------------------|----------------------|-------------|
|                    |   |                 |                                 |                           |                     | I bis unter I 20 000 I Einwohner | I 20 000 I bis unter I 100 000 | I 100 000 I bis unter I 500 000 | I 500 000 I und mehr | I unbekannt |
| 1                  | 2   | 3               | 4                               | 5                         | 6                   | 7                                | 8                              | 9                               | 10                   | 11          |
| 4***               | Diebstahl unter erschwe-<br>renden Umständen<br>§§ 243-244a StGB                  | 237299          | 36.4                            | 402671                    | 16.9                | 584664                           | 661351                         | 545670                          | 582531               | 3083        |
| 4**1               | von Kraftwagen einschl.<br>unbefugte Ingebrauchnahme                              | 199145          | 3.0                             | 57402                     | 28.8                | 48209                            | 47076                          | 56744                           | 46656                | 460         |
| 4**2               | von Mopeds und Krafträdern<br>einschl. unbefugte Inge-<br>brauchnahme             | 50578           | 0.8                             | 2464                      | 4.9                 | 12935                            | 17734                          | 12070                           | 7797                 | 42          |
| 4**3               | von Fahrrädern einschl.<br>unbefugte Ingebrauchnahme                              | 467231          | 7.1                             | 2330                      | 0.5                 | 86327                            | 173664                         | 103440                          | 103610               | 190         |
| 4**4               | von Schußwaffen   | 1357            | 0.0                             | 80                        | 5.9                 | 637                              | 369                            | 220                             | 124                  | 7           |
| 4**5               | von unbaren Zahlungs-<br>mitteln  | 13636           | 0.2                             | 158                       | 1.2                 | 2983                             | 2391                           | 4394                            | 3823                 | 45          |
| 4**6               | von amtlichen Siegeln und<br>Stempeln, Vordrucken für<br>Ausweise und Kfz-Papiere | 773             | 0.0                             | 18                        | 2.3                 | 329                              | 171                            | 233                             | 39                   | 1           |
| 4**7               | von/aus Automaten   | 80458           | 1.2                             | 11929                     | 14.8                | 30165                            | 20641                          | 14473                           | 15110                | 69          |
| 4**8               | von Antiquitäten, Kunst-<br>und sakralen Gegenständen                             | 1447            | 0.0                             | 136                       | 9.4                 | 601                              | 371                            | 263                             | 210                  | 2           |
| 405*               | in/aus Banken, Sparkassen,<br>Poststellen und dgl.                                | 3485            | 0.1                             | 1043                      | 29.9                | 2085                             | 661                            | 407                             | 325                  | 7           |
| 410*               | in/aus Dienst-, Büro-,<br>Fabrikations-, Werkstatt-<br>und Lagerräumen            | 164660          | 2.5                             | 34800                     | 21.1                | 56873                            | 44565                          | 34803                           | 28096                | 323         |
| 415*               | in/aus Gaststätten,<br>Kantinen, Hotels und<br>Pensionen                          | 55727           | 0.9                             | 12100                     | 21.7                | 21416                            | 13756                          | 10183                           | 10337                | 35          |
| 420*               | in/aus Kiosken  | 13777           | 0.2                             | 3790                      | 27.5                | 4314                             | 3602                           | 2965                            | 2885                 | 11          |
| 425*               | in/aus Warenhäusern, Ver-<br>kaufsräumen, Selbstbedie-<br>nungsläden<br>darunter: | 93752           | 1.4                             | 27978                     | 29.8                | 28534                            | 24210                          | 18491                           | 22454                | 63          |
| 426*               | Ladendiebstahl  | 6397            | 0.1                             | 288                       | 4.5                 | 968                              | 1559                           | 1352                            | 2495                 | 23          |
| 430*               | in/aus Schaufenstern,<br>Schaukästen und Vitrinen                                 | 9740            | 0.1                             | 2145                      | 22.0                | 1604                             | 3007                           | 2442                            | 2685                 | 2           |
| 435*               | in/aus Wohnräumen<br>darunter:  | 210982          | 3.2                             | 60810                     | 28.8                | 62771                            | 51949                          | 37071                           | 59136                | 55          |
| 436*               | Tageswohnungseinbruch   | 66726           | 1.0                             | 17700                     | 26.5                | 14898                            | 15373                          | 13960                           | 22481                | 14          |



Grundtabelle

Bereich: Bundesrepublik Deutschland  
Berichtszeitraum: Jahresbericht 1994

| Schl. Zahl der Tat | Straftat  | mit Schußwaffe |            | aufgeklärte Fälle | (AQ) Aufklärung in % | Gesamtzahl der ermittelten Tatverdächtigen | v o n S p a l t e 1 6 |          | Nichtdeutsche Tatverdächtige |      |
|--------------------|---|----------------|------------|-------------------|----------------------|--|-----------------------|----------|------------------------------|------|
|                    |   | gedroht        | geschossen |                   |                      |  | männlich              | weiblich | Anzahl                       | in % |
| 1                  | 2   | 12             | 13         | 14                | 15                   | 16   | 17                    | 18       | 19                           | 20   |
| 4***               | Diebstahl unter erschwerenden Umständen<br>§§ 243-244a StGB                 | 0              | 0          | 282069            | 11.9                 | 170645                                     | 158939                | 11706    | 41877                        | 24.5 |
| 4**1               | von Kraftwagen einschl. unbefugte Ingebrauchnahme                           | 0              | 0          | 35370             | 17.8                 | 31548                                      | 30149                 | 1399     | 6256                         | 19.8 |
| 4**2               | von Mopeds und Krafträdern einschl. unbefugte Ingebrauchnahme               | 0              | 0          | 8171              | 16.2                 | 9771                                       | 9620                  | 151      | 1006                         | 10.3 |
| 4**3               | von Fahrrädern einschl. unbefugte Ingebrauchnahme                           | 0              | 0          | 24348             | 5.2                  | 17398                                      | 16412                 | 986      | 4849                         | 27.9 |
| 4**4               | von Schußwaffen   | 0              | 0          | 363               | 26.8                 | 573  | 550                   | 23       | 105                          | 18.3 |
| 4**5               | von unbaren Zahlungsmitteln   | 0              | 0          | 1477              | 10.8                 | 1414                                       | 1279                  | 135      | 383                          | 27.1 |
| 4**6               | von amtlichen Siegeln und Stempeln, Vordrucken für Ausweise und Kfz-Papiere | 0              | 0          | 196               | 25.4                 | 181  | 175                   | 6        | 27                           | 14.9 |
| 4**7               | von/aus Automaten   | 0              | 0          | 15261             | 19.0                 | 13281                                      | 12700                 | 581      | 3721                         | 28.0 |
| 4**8               | von Antiquitäten, Kunst- und sakralen Gegenständen                          | 0              | 0          | 305               | 21.1                 | 445  | 413                   | 32       | 63                           | 14.2 |
| 405*               | in/aus Banken, Sparkassen, Poststellen und dgl.                             | 0              | 0          | 1019              | 29.2                 | 996  | 966                   | 30       | 257                          | 25.8 |
| 410*               | in/aus Dienst-, Büro-, Fabrikations-, Werkstatt- und Lagerräumen            | 0              | 0          | 28736             | 17.5                 | 25342                                      | 24214                 | 1128     | 3861                         | 15.2 |
| 415*               | in/aus Gaststätten, Kantinen, Hotels und Pensionen                          | 0              | 0          | 10442             | 18.7                 | 10056                                      | 9602                  | 454      | 2384                         | 23.7 |
| 420*               | in/aus Kiosken  | 0              | 0          | 2774              | 20.1                 | 4348                                       | 4181                  | 167      | 757                          | 17.4 |
| 425*               | in/aus Warenhäusern, Verkaufsräumen, Selbstbedienungsläden<br>darunter:     | 0              | 0          | 22178             | 23.7                 | 22816                                      | 20768                 | 2048     | 7101                         | 31.1 |
| 426*               | Ladendiebstahl  | 0              | 0          | 5166              | 80.8                 | 4432                                       | 3366                  | 1066     | 2032                         | 45.8 |
| 430*               | in/aus Schaufenstern, Schaukasten und Vitrinen                              | 0              | 0          | 1973              | 20.3                 | 2402                                       | 2279                  | 123      | 652                          | 27.1 |
| 435*               | in/aus Wohnräumen<br>darunter:  | 0              | 0          | 29957             | 14.2                 | 23853                                      | 20990                 | 2863     | 5333                         | 22.4 |
| 436*               | Tageswohnungseinbruch   | 0              | 0          | 8785              | 13.2                 | 6818                                       | 6017                  | 801      | 1951                         | 28.6 |

Grundtabelle

Bereich: Bundesrepublik Deutschland  
Berichtszeitraum: Jahresbericht 1994

| Schl.<br>Zahl<br>der<br>Tat | S t r a f t a t   | T a t o r t v e r t e i l u n g |                                       |                                  |                            |                                       |                                     |                                      |                          |                |
|-----------------------------|---|---------------------------------|---------------------------------------|----------------------------------|----------------------------|---------------------------------------|-------------------------------------|--------------------------------------|--------------------------|----------------|
|                             |   | I<br>erfaßte<br>Fälle           | %-An-<br>teil<br>an<br>allen<br>Taten | I<br>von<br>Spalte 3<br>Versuche | I<br>Ver-<br>suche<br>in % | I<br>bis unter<br>20 000<br>Einwohner | I<br>20 000<br>bis unter<br>100 000 | I<br>100 000<br>bis unter<br>500 000 | I<br>500 000<br>und mehr | I<br>unbekannt |
| 1                           | 2   | 3                               | 4                                     | 5                                | 6                          | 7                                     | 8                                   | 9                                    | 10                       | 11             |
| 440*                        | in/aus Boden-, Keller-<br>räumen und Waschküchen                                  | 111724                          | 1.7                                   | 10414                            | 9.3                        | 13401                                 | 30154                               | 30220                                | 37938                    | 11             |
| 445*                        | in/aus überwiegend unbe-<br>zogenen Neu- und Rohbauten<br>Baubuden und Baustellen | 38212                           | 0.6                                   | 3494                             | 9.1                        | 13951                                 | 8666                                | 6558                                 | 9001                     | 36             |
| 450*                        | in/aus Kraftfahrzeugen  | 715003                          | 10.9                                  | 137390                           | 19.2                       | 136143                                | 183205                              | 183997                               | 210884                   | 774            |
| 4710                        | von Betäubungsmitteln aus<br>Apotheken  | 436                             | 0.0                                   | 161                              | 36.9                       | 87                                    | 134                                 | 96                                   | 118                      | 1              |
| 4720                        | von Betäubungsmitteln aus<br>Arztpraxen   | 247                             | 0.0                                   | 72                               | 29.1                       | 46                                    | 59                                  | 60                                   | 82                       | 0              |
| 4730                        | von Betäubungsmitteln aus<br>Krankenhäusern                                       | 80                              | 0.0                                   | 12                               | 15.0                       | 15                                    | 18                                  | 17                                   | 30                       | 0              |
| 4740                        | von Betäubungsmitteln<br>bei Herstellern und Groß-<br>händlern                    | 24                              | 0.0                                   | 3                                | 12.5                       | 10                                    | 5                                   | 2                                    | 6                        | 1              |
| 4750                        | von Rezeptformularen zur<br>Erlangung von Betäubungs-<br>mitteln                  | 107                             | 0.0                                   | 10                               | 9.3                        | 18                                    | 31                                  | 30                                   | 28                       | 0              |
| 4950                        | Großviehdiebstahl   | 547                             | 0.0                                   | 36                               | 6.6                        | 451                                   | 63                                  | 20                                   | 10                       | 3              |
| ****                        | Diebstahl insgesamt   | 3866336                         | 59.1                                  | 424633                           | 11.0                       | 912085                                | 1058738                             | 892832                               | 990571                   | 12110          |
| ***1                        | von Kraftwagen einschl.<br>unbefugte Ingebrauchnahme                              | 211576                          | 3.2                                   | 58661                            | 27.7                       | 53871                                 | 50149                               | 58675                                | 48402                    | 479            |
| ***2                        | von Mopeds und Krafträdern<br>einschl. unbefugte Inge-<br>brauchnahme             | 60781                           | 0.9                                   | 2771                             | 4.6                        | 17951                                 | 20849                               | 13522                                | 8410                     | 49             |
| ***3                        | von Fahrrädern einschl.<br>unbefugte Ingebrauchnahme                              | 529763                          | 8.1                                   | 2704                             | 0.5                        | 110251                                | 195616                              | 113742                               | 109851                   | 303            |
| ***4                        | von Schußwaffen   | 1941                            | 0.0                                   | 92                               | 4.7                        | 866                                   | 541                                 | 305                                  | 213                      | 16             |
| ***5                        | von unbaren Zahlungs-<br>mitteln  | 51324                           | 0.8                                   | 257                              | 0.5                        | 6494                                  | 6958                                | 15589                                | 21888                    | 395            |
| ***6                        | von amtlichen Siegeln und<br>Stempeln, Vordrucken für<br>Ausweise und Kfz-Papiere | 1845                            | 0.0                                   | 26                               | 1.4                        | 744                                   | 444                                 | 449                                  | 195                      | 13             |
| ***7                        | von/aus Automaten   | 87024                           | 1.3                                   | 12310                            | 14.1                       | 32398                                 | 22295                               | 15961                                | 16293                    | 77             |
| ***8                        | von Antiquitäten, Kunst-<br>und sakralen Gegenständen                             | 2711                            | 0.0                                   | 150                              | 5.5                        | 1074                                  | 676                                 | 454                                  | 503                      | 4              |
| *05*                        | in/aus Banken, Sparkassen,<br>Poststellen und dgl.                                | 5425                            | 0.1                                   | 1098                             | 20.2                       | 2454                                  | 1272                                | 793                                  | 880                      | 26             |
| *10*                        | in/aus Dienst-, Büro-,<br>Fabrikations-, Werkstatt-<br>und Lagerräumen            | 222582                          | 3.4                                   | 36068                            | 16.2                       | 70001                                 | 58628                               | 48503                                | 44687                    | 763            |

Grundtabelle

Bereich: Bundesrepublik Deutschland  
Berichtszeitraum: Jahresbericht 1994

| Schl.<br>Zahl<br>der<br>Tat | S t r a f t a t   | mit Schußwaffe |                 | aufge-<br>klärte<br>Fälle | (AQ)<br>Aufklä-<br>rung<br>in % | Gesamt-<br>zahl der<br>ermittel-<br>ten<br>Tatver-<br>dächtigen | v o n S p a l t e 1 6 |          | Nichtdeutsche<br>Tatverdächtige |      |
|-----------------------------|---|----------------|-----------------|---------------------------|---------------------------------|---|-----------------------|----------|---------------------------------|------|
|                             |   | gedroht        | ge-<br>schossen |                           |                                 |   | mannlich              | weiblich | Anzahl                          | in % |
| 1                           | 2   | 12             | 13              | 14                        | 15                              | 16  | 17                    | 18       | 19                              | 20   |
| 440*                        | in/aus Boden-, Keller-<br>räumen und Waschküchen                                  | 0              | 0               | 9720                      | 8.7                             | 7076  | 6570                  | 506      | 890                             | 12.6 |
| 445*                        | in/aus überwiegend unbe-<br>zogenen Neu- und Rohbauten<br>Baubuden und Baustellen | 0              | 0               | 3012                      | 7.9                             | 3996  | 3871                  | 125      | 487                             | 12.2 |
| 450*                        | in/aus Kraftfahrzeugen  | 0              | 0               | 64806                     | 9.1                             | 31342   | 30365                 | 977      | 9182                            | 29.3 |
| 4710                        | von Betäubungsmitteln aus<br>Apotheken  | 0              | 0               | 218                       | 50.0                            | 168   | 153                   | 15       | 20                              | 11.9 |
| 4720                        | von Betäubungsmitteln aus<br>Arztpraxen   | 0              | 0               | 90                        | 36.4                            | 90  | 83                    | 7        | 9                               | 10.0 |
| 4730                        | von Betäubungsmitteln aus<br>Krankenhäusern                                       | 0              | 0               | 33                        | 41.3                            | 43  | 35                    | 8        | 11                              | 25.6 |
| 4740                        | von Betäubungsmitteln<br>bei Herstellern und Groß-<br>händlern                    | 0              | 0               | 3                         | 12.5                            | 6   | 6                     | 0        | 0                               | 0.0  |
| 4750                        | von Rezeptformularen zur<br>Erlangung von Betäubungs-<br>mitteln                  | 0              | 0               | 53                        | 49.5                            | 55  | 45                    | 10       | 5                               | 9.1  |
| 4950                        | Großviehdiebstahl   | 0              | 0               | 100                       | 18.3                            | 100   | 88                    | 12       | 11                              | 11.0 |
| ****                        | Diebstahl insgesamt   | 0              | 0               | 1019651                   | 26.4                            | 772757  | 547873                | 224884   | 199364                          | 25.8 |
| ***1                        | von Kraftwagen einschl.<br>unbefugte Ingebrauchnahme                              | 0              | 0               | 42023                     | 19.9                            | 38115   | 36246                 | 1869     | 7688                            | 20.2 |
| ***2                        | von Mopeds und Krafträdern<br>einschl. unbefugte Inge-<br>brauchnahme             | 0              | 0               | 11509                     | 18.9                            | 13455   | 13191                 | 264      | 1514                            | 11.3 |
| ***3                        | von Fahrrädern einschl.<br>unbefugte Ingebrauchnahme                              | 0              | 0               | 35500                     | 6.7                             | 27098   | 25359                 | 1739     | 7536                            | 27.8 |
| ***4                        | von Schußwaffen   | 0              | 0               | 652                       | 33.6                            | 944   | 885                   | 59       | 171                             | 18.1 |
| ***5                        | von unbaren Zahlungs-<br>mitteln  | 0              | 0               | 5042                      | 9.8                             | 4865  | 3917                  | 948      | 1197                            | 24.6 |
| ***6                        | von amtlichen Siegeln und<br>Stempeln, Vordrucken für<br>Ausweise und Kfz-Papiere | 0              | 0               | 429                       | 23.3                            | 429   | 398                   | 31       | 97                              | 22.6 |
| ***7                        | von/aus Automaten   | 0              | 0               | 16933                     | 19.5                            | 14576   | 13877                 | 699      | 4120                            | 28.3 |
| ***8                        | von Antiquitäten, Kunst-<br>und sakralen Gegenständen                             | 0              | 0               | 631                       | 23.3                            | 804   | 682                   | 122      | 135                             | 16.8 |
| *05*                        | in/aus Banken, Sparkassen,<br>Poststellen und dgl.                                | 0              | 0               | 1623                      | 29.9                            | 1417  | 1283                  | 134      | 334                             | 23.6 |
| *10*                        | in/aus Dienst-, Büro-,<br>Fabrikations-, Werkstatt-<br>und Lagerräumen            | 0              | 0               | 42624                     | 19.1                            | 36864   | 33897                 | 2967     | 5889                            | 16.0 |

Grundtabelle

Bereich: Bundesrepublik Deutschland  
Berichtszeitraum: Jahresbericht 1994

| Schl. Zahl der Tat | Straftat   | erfaßte Fälle | %An- teil an allen Taten | von Spalte 3 Versuche | Ver- suche in % | T a t o r t v e r t e i l u n g |                          |                           |                  |           |
|--------------------|--|---------------|--------------------------|-----------------------|-----------------|---------------------------------|--------------------------|---------------------------|------------------|-----------|
|                    |  |               |                          |                       |                 | bis unter 20 000 Einwohner      | 20 000 bis unter 100 000 | 100 000 bis unter 500 000 | 500 000 und mehr | unbekannt |
| 1                  | 2  | 3             | 4                        | 5                     | 6               | 7                               | 8                        | 9                         | 10               | 11        |
| *15*               | in/aus Gaststätten, Kantinen, Hotels und Pensionen                   | 86781         | 1.3                      | 12502                 | 14.4            | 28399                           | 19667                    | 16410                     | 22219            | 86        |
| *20*               | in/aus Kiosken   | 15319         | 0.2                      | 3872                  | 25.3            | 4682                            | 4022                     | 3383                      | 3217             | 15        |
| *25*               | in/aus Warenhäusern, Verkaufsräumen, Selbstbedienungsläden darunter: | 728902        | 11.1                     | 33635                 | 4.6             | 134111                          | 215476                   | 184183                    | 194849           | 283       |
| *26*               | Ladendiebstahl   | 585671        | 9.0                      | 4862                  | 0.8             | 96650                           | 179407                   | 148564                    | 160836           | 214       |
| *30*               | in/aus Schaufenstern, Schaukästen und Vitrinen                       | 10960         | 0.2                      | 2208                  | 20.1            | 1921                            | 3359                     | 2726                      | 2947             | 7         |
| *35*               | in/aus Wohnräumen  | 254610        | 3.9                      | 62207                 | 24.4            | 75623                           | 62268                    | 46144                     | 70478            | 97        |
| *40*               | in/aus Boden-, Keller- räumen und Waschküchen                        | 124235        | 1.9                      | 10743                 | 8.6             | 16770                           | 34422                    | 33600                     | 39428            | 15        |
| *45*               | in/aus überwiegend unbe- zogenen Neu- und Rohbauten                  | 56728         | 0.9                      | 3829                  | 6.7             | 21896                           | 13295                    | 9716                      | 11766            | 55        |
|                    | Baubuden und Baustellen  |               |                          |                       |                 |                                 |                          |                           |                  |           |
| *50*               | in/aus Kraftfahrzeugen   | 745945        | 11.4                     | 139298                | 18.7            | 147067                          | 191425                   | 190067                    | 216374           | 1012      |
| *550               | an Kraftfahrzeugen   | 189243        | 2.9                      | 3558                  | 1.9             | 54336                           | 55482                    | 42709                     | 35916            | 800       |
| *710               | von Betäubungsmitteln aus Apotheken                                  | 471           | 0.0                      | 167                   | 35.5            | 95                              | 142                      | 106                       | 127              | 1         |
| *720               | von Betäubungsmitteln aus Arztpraxen                                 | 330           | 0.0                      | 73                    | 22.1            | 57                              | 70                       | 86                        | 117              | 0         |
| *730               | von Betäubungsmitteln aus Krankenhäusern                             | 236           | 0.0                      | 32                    | 13.6            | 39                              | 65                       | 61                        | 71               | 0         |
| *740               | von Betäubungsmitteln bei Herstellern und Großhändlern               | 44            | 0.0                      | 3                     | 6.8             | 17                              | 11                       | 7                         | 8                | 1         |
| *750               | von Rezeptformularen zur Erlangung von Betaubungs- mitteln           | 735           | 0.0                      | 18                    | 2.4             | 149                             | 160                      | 183                       | 242              | 1         |
| *90*               | Taschendiebstahl   | 96189         | 1.5                      | 1299                  | 1.4             | 2983                            | 7146                     | 26208                     | 58212            | 1640      |
| *950               | Großviehdiebstahl  | 1285          | 0.0                      | 83                    | 6.5             | 1019                            | 176                      | 59                        | 27               | 4         |
| 5000               | Vermögens- und Fälschungs- delikte                                   | 751056        | 11.5                     | 35187                 | 4.7             | 177873                          | 180198                   | 167000                    | 210731           | 15254     |
| 5100               | Betrug §§ 263, 263a, 264, 264a, 265, 265a, 265b StGB davon:          | 587423        | 9.0                      | 32961                 | 5.6             | 130510                          | 138191                   | 135813                    | 170073           | 12836     |

Grundtabelle

Bereich: Bundesrepublik Deutschland  
Berichtszeitraum: Jahresbericht 1994

| Schl. Zahl der Tat | Straftat  | mit Schußwaffe |            | aufgeklärte Fälle | (AQ) Aufklärung in % | Gesamtzahl der ermittelten Tatverdächtigen | v o n S p a l t e 1 6 |          | Nichtdeutsche Tatverdächtige |      |
|--------------------|---|----------------|------------|-------------------|----------------------|--|-----------------------|----------|------------------------------|------|
|                    |   | gedroht        | geschossen |                   |                      |  | männlich              | weiblich | Anzahl                       | in % |
| 1                  | 2   | 12             | 13         | 14                | 15                   | 16   | 17                    | 18       | 19                           | 20   |
| *15*               | in/aus Gaststätten, Kantinen, Hotels und Pensionen                            | 0              | 0          | 16102             | 18.6                 | 16069                                      | 14587                 | 1482     | 3943                         | 24.5 |
| *20*               | in/aus Kiosken  | 0              | 0          | 3506              | 22.9                 | 5177                                       | 4873                  | 304      | 905                          | 17.5 |
| *25*               | in/aus Warenhäusern, Verkaufsräumen, Selbstbedienungsläden<br>darunter:       | 0              | 0          | 597466            | 82.0                 | 533070                                     | 336380                | 196690   | 145330                       | 27.3 |
| *26*               | Ladendiebstahl  | 0              | 0          | 558927            | 95.4                 | 497352                                     | 307634                | 189718   | 136202                       | 27.4 |
| *30*               | in/aus Schaufenstern, Schaukästen und Vitrinen                                | 0              | 0          | 2265              | 20.7                 | 2808                                       | 2634                  | 174      | 776                          | 27.6 |
| *35*               | in/aus Wohnräumen   | 0              | 0          | 53522             | 21.0                 | 46479                                      | 37338                 | 9141     | 9205                         | 19.8 |
| *40*               | in/aus Boden-, Keller-<br>räumen und Waschküchen                              | 0              | 0          | 12041             | 9.7                  | 9527                                       | 8605                  | 922      | 1211                         | 12.7 |
| *45*               | in/aus überwiegend unbegrenzten Neu- und Rohbauten<br>Baubuden und Baustellen | 0              | 0          | 6116              | 10.8                 | 7803                                       | 7513                  | 290      | 913                          | 11.7 |
| *50*               | in/aus Kraftfahrzeugen  | 0              | 0          | 71824             | 9.6                  | 36933                                      | 35601                 | 1332     | 10440                        | 28.3 |
| *550               | an Kraftfahrzeugen  | 0              | 0          | 17920             | 9.5                  | 15857                                      | 15173                 | 684      | 3128                         | 19.7 |
| *710               | von Betäubungsmitteln aus Apotheken   | 0              | 0          | 238               | 50.5                 | 186  | 164                   | 22       | 24                           | 12.9 |
| *720               | von Betäubungsmitteln aus Arztpraxen  | 0              | 0          | 154               | 46.7                 | 153  | 129                   | 24       | 18                           | 11.8 |
| *730               | von Betäubungsmitteln aus Krankenhäusern                                      | 0              | 0          | 127               | 53.8                 | 138  | 99                    | 39       | 19                           | 13.8 |
| *740               | von Betäubungsmitteln bei Herstellern und Großhändlern                        | 0              | 0          | 9                 | 20.5                 | 15   | 14                    | 1        | 2                            | 13.3 |
| *750               | von Rezeptformularen zur Erlangung von Betäubungsmitteln                      | 0              | 0          | 538               | 73.2                 | 490  | 355                   | 135      | 52                           | 10.6 |
| *90*               | Taschendiebstahl  | 0              | 0          | 5206              | 5.4                  | 4626                                       | 3449                  | 1177     | 3060                         | 66.1 |
| *950               | Großviehdiebstahl   | 0              | 0          | 242               | 18.8                 | 236  | 195                   | 41       | 27                           | 11.4 |
| 5000               | Vermögens- und Fälschungsdelikte  | 0              | 0          | 605954            | 80.7                 | 412250                                     | 322325                | 89925    | 121961                       | 29.6 |
| 5100               | Betrug §§ 263, 263a, 264, 264a, 265, 265a, 265b StGB<br>davon:                | 0              | 0          | 464106            | 79.0                 | 302397                                     | 231294                | 71103    | 75657                        | 25.0 |

| Schl.<br>Zahl<br>der<br>Tat | Straftat   | I<br>erfaßte<br>Fälle | I<br>%-An-<br>teil<br>an<br>allen<br>Taten | I<br>von<br>Spalte 3<br>Versuche | I<br>Ver-<br>suche<br>in % | T a t o r t v e r t e i l u n g       |                                     |                                      |                          |                |
|-----------------------------|--|-----------------------|--|----------------------------------|----------------------------|---------------------------------------|-------------------------------------|--------------------------------------|--------------------------|----------------|
|                             |  |                       |  |                                  |                            | I<br>bis unter<br>20 000<br>Einwohner | I<br>20 000<br>bis unter<br>100 000 | I<br>100 000<br>bis unter<br>500 000 | I<br>500 000<br>und mehr | I<br>unbekannt |
| 1                           | 2  | 3                     | 4  | 5                                | 6                          | 7                                     | 8                                   | 9                                    | 10                       | 11             |
| 5110                        | Waren- und Warenkredit-<br>betrug                                    | 90496                 | 1.4  | 1590                             | 1.8                        | 33034                                 | 25174                               | 18531                                | 13606                    | 151            |
| 5111                        | davon:<br>betrügerisches Er-<br>langen von Kfz                       | 3747                  | 0.1  | 303                              | 8.1                        | 1302                                  | 1036                                | 649                                  | 721                      | 39             |
| 5112                        | sonstiger Warenkredit-<br>betrug                                     | 67684                 | 1.0  | 780                              | 1.2                        | 24531                                 | 18845                               | 13019                                | 11210                    | 79             |
| 5113                        | Warenbetrug  | 19065                 | 0.3  | 507                              | 2.7                        | 7201                                  | 5293                                | 4863                                 | 1675                     | 33             |
| 5120                        | Grundstücks- und Bau-<br>betrug                                      | 844                   | 0.0  | 85                               | 10.1                       | 451                                   | 202                                 | 112                                  | 71                       | 8              |
| 5130                        | Beteiligungs- und<br>Kapitalanlagebetrug                             | 20511                 | 0.3  | 108                              | 0.5                        | 5520                                  | 8564                                | 1558                                 | 4861                     | 8              |
| 5131                        | davon:<br>Prospektbetrug<br>§ 264a StGB                              | 1096                  | 0.0  | 0                                | 0.0                        | 817                                   | 154                                 | 114                                  | 11                       | 0              |
| 5132                        | Anlagebetrug nach<br>§ 263 StGB                                      | 14273                 | 0.2  | 70                               | 0.5                        | 4392                                  | 8201                                | 893                                  | 780                      | 7              |
| 5133                        | Betrug bei Börsen-<br>spekulationen                                  | 4471                  | 0.1  | 3                                | 0.1                        | 21                                    | 16                                  | 461                                  | 3973                     | 0              |
| 5134                        | Beteiligungs-<br>betrug  | 405                   | 0.0  | 15                               | 3.7                        | 245                                   | 72                                  | 64                                   | 24                       | 0              |
| 5135                        | Kautionsbetrug   | 229                   | 0.0  | 13                               | 5.7                        | 32                                    | 108                                 | 21                                   | 67                       | 1              |
| 5136                        | Umschuldungs-<br>betrug  | 41                    | 0.0  | 7                                | 17.1                       | 17                                    | 13                                  | 5                                    | 6                        | 0              |
| 5140                        | Geldkreditbetrug   | 6574                  | 0.1  | 462                              | 7.0                        | 2426                                  | 1823                                | 1105                                 | 1058                     | 162            |
| 5141                        | davon:<br>Kreditbetrug § 265b StGB                                   | 636                   | 0.0  | 50                               | 7.9                        | 199                                   | 213                                 | 109                                  | 112                      | 3              |
| 5142                        | Subventionsbetrug<br>§ 264 StGB                                      | 395                   | 0.0  | 0                                | 0.0                        | 217                                   | 88                                  | 37                                   | 48                       | 5              |
| 5143                        | Kreditbetrug § 263 StGB  | 4704                  | 0.1  | 330                              | 7.0                        | 1760                                  | 1159                                | 837                                  | 796                      | 152            |
| 5144                        | Wechselbetrug  | 584                   | 0.0  | 70                               | 12.0                       | 231                                   | 185                                 | 114                                  | 53                       | 1              |
| 5145                        | Wertpapierbetrug   | 251                   | 0.0  | 11                               | 4.4                        | 17                                    | 176                                 | 8                                    | 49                       | 1              |
| 5150                        | Erschleichen von<br>Leistungen § 265a StGB                           | 108200                | 1.7  | 300                              | 0.3                        | 3887                                  | 9498                                | 31612                                | 61876                    | 1327           |
| 5160                        | Betrug mittels rechts-<br>widrig erlangter unbarer<br>Zahlungsmittel | 87476                 | 1.3  | 4168                             | 4.8                        | 10805                                 | 16556                               | 22088                                | 28570                    | 9457           |
| 5161                        | davon:<br>Euroschecks  | 29865                 | 0.5  | 654                              | 2.2                        | 3968                                  | 5760                                | 5706                                 | 6883                     | 7548           |
| 5162                        | sonstige Schecks   | 8371                  | 0.1  | 925                              | 11.1                       | 1618                                  | 1803                                | 2179                                 | 2571                     | 200            |
| 5163                        | Karten für Geldausgabe-<br>bzw. Kassen-Automaten                     | 17357                 | 0.3  | 1276                             | 7.4                        | 2827                                  | 3879                                | 4388                                 | 5762                     | 501            |
| 5164                        | Kreditkarten   | 28860                 | 0.4  | 873                              | 3.0                        | 1915                                  | 4363                                | 8865                                 | 12611                    | 1106           |

Grundtabelle

Bereich: Bundesrepublik Deutschland  
Berichtszeitraum: Jahresbericht 1994

| Schl.<br>Zahl<br>der<br>Tat | Straftat   | mit Schußwaffe |                 | aufge-<br>klärte<br>Fälle | (AQ)<br>Aufklä-<br>rung<br>in % | Gesamt-<br>zahl der<br>ermittel-<br>ten<br>Tatver-<br>dächtigen | v o n |       | S p a l t e |      | 1 6  |    |
|-----------------------------|--|----------------|-----------------|---------------------------|---------------------------------|---|-------|-------|-------------|------|--|----|
|                             |  | gedront        | ge-<br>schossen |                           |                                 |   | 12    | 13    | 14          | 15   | 16   | 17 |
| 1                           | 2  | 12             | 13              | 14                        | 15                              | 16  | 17    | 18    | 19          | 20   | Nichtdeutsche<br>Tatverdächtige<br>Anzahl in % |    |
| 5110                        | Waren- und Warenkredit-<br>betrug                                    | 0              | 0               | 54585                     | 60.3                            | 39476   | 30710 | 8766  | 5032        | 12.7 |  |    |
|                             | davon:   |                |                 |                           |                                 |   |       |       |             |      |  |    |
| 5111                        | betrügerisches Er-<br>langen von Kfz                                 | 0              | 0               | 3597                      | 96.0                            | 3341  | 2891  | 450   | 606         | 18.1 |  |    |
| 5112                        | sonstiger Warenkredit-<br>betrug                                     | 0              | 0               | 38626                     | 57.1                            | 27315   | 21010 | 6305  | 3249        | 11.9 |  |    |
| 5113                        | Warenbetrug  | 0              | 0               | 12362                     | 64.8                            | 9801  | 7680  | 2121  | 1233        | 12.6 |  |    |
| 5120                        | Grundstücks- und Bau-<br>betrug                                      | 0              | 0               | 761                       | 90.2                            | 677   | 567   | 110   | 41          | 6.1  |  |    |
| 5130                        | Beteiligungs- und<br>Kapitalanlagebetrug                             | 0              | 0               | 20435                     | 99.6                            | 1298  | 1156  | 142   | 80          | 6.2  |  |    |
|                             | davon:   |                |                 |                           |                                 |   |       |       |             |      |  |    |
| 5131                        | Prospektbetrug   | 0              | 0               | 1081                      | 98.6                            | 197   | 178   | 19    | 8           | 4.1  |  |    |
| 5132                        | § 264a StGB<br>Anlagebetrug nach                                     | 0              | 0               | 14219                     | 99.6                            | 624   | 562   | 62    | 36          | 5.8  |  |    |
| 5133                        | § 263 StGB<br>Betrug bei Borsen-<br>spekulationen                    | 0              | 0               | 4486                      | 100.3                           | 197   | 183   | 14    | 8           | 4.1  |  |    |
| 5134                        | Beteiligungsbetrug   | 0              | 0               | 401                       | 99.0                            | 167   | 155   | 12    | 17          | 10.2 |  |    |
| 5135                        | Kautionsbetrug   | 0              | 0               | 212                       | 92.6                            | 113   | 88    | 25    | 10          | 8.8  |  |    |
| 5136                        | Umschuldungsbetrug   | 0              | 0               | 40                        | 97.6                            | 48  | 38    | 10    | 3           | 6.3  |  |    |
| 5140                        | Geldkreditbetrug   | 0              | 0               | 6199                      | 94.3                            | 4682  | 3696  | 986   | 699         | 14.9 |  |    |
|                             | davon:   |                |                 |                           |                                 |   |       |       |             |      |  |    |
| 5141                        | Kreditbetrug § 265b StGB   | 0              | 0               | 592                       | 93.1                            | 563   | 465   | 98    | 146         | 25.9 |  |    |
| 5142                        | Subventionsbetrug<br>§ 264 StGB                                      | 0              | 0               | 386                       | 97.7                            | 466   | 390   | 76    | 12          | 2.6  |  |    |
| 5143                        | Kreditbetrug § 263 StGB  | 0              | 0               | 4491                      | 95.5                            | 3231  | 2499  | 732   | 480         | 14.9 |  |    |
| 5144                        | Wechselbetrug  | 0              | 0               | 489                       | 83.7                            | 441   | 354   | 87    | 58          | 13.2 |  |    |
| 5145                        | Wertpapierbetrug   | 0              | 0               | 238                       | 94.8                            | 59  | 56    | 3     | 13          | 22.0 |  |    |
| 5150                        | Erschleichen von<br>Leistungen § 265a StGB                           | 0              | 0               | 106078                    | 98.0                            | 83407   | 67153 | 16254 | 32932       | 39.5 |  |    |
| 5160                        | Betrug mittels rechts-<br>widrig erlangter unbarer<br>Zahlungsmittel | 0              | 0               | 40362                     | 46.1                            | 16120   | 12534 | 3586  | 3390        | 21.0 |  |    |
|                             | davon:   |                |                 |                           |                                 |   |       |       |             |      |  |    |
| 5161                        | Euroschecks  | 0              | 0               | 7530                      | 25.2                            | 3159  | 2374  | 785   | 618         | 19.6 |  |    |
| 5162                        | sonstige Schecks   | 0              | 0               | 6876                      | 82.1                            | 4910  | 3829  | 1081  | 803         | 16.4 |  |    |
| 5163                        | Karten für Geldausgabe-<br>bzw. Kassen-Automaten                     | 0              | 0               | 6571                      | 37.9                            | 4568  | 3582  | 986   | 800         | 17.5 |  |    |
| 5164                        | Kreditkarten   | 0              | 0               | 17209                     | 59.6                            | 2845  | 2280  | 565   | 1000        | 35.1 |  |    |

| Schl.<br>Zahl<br>der<br>Tat | Straftat  | erfaßte<br>Fälle | %An-<br>teil<br>an<br>allen<br>Taten | von<br>Spalte 3<br>Versuche | Ver-<br>suche<br>in % | Tatortverteilung                 |                                |                                 |                     |           |
|-----------------------------|---|------------------|--------------------------------------|-----------------------------|-----------------------|----------------------------------|--------------------------------|---------------------------------|---------------------|-----------|
|                             |   |                  |                                      |                             |                       | bis unter<br>20 000<br>Einwohner | 20 000<br>bis unter<br>100 000 | 100 000<br>bis unter<br>500 000 | 500 000<br>und mehr | unbekannt |
| 1                           | 2   | 3                | 4                                    | 5                           | 6                     | 7                                | 8                              | 9                               | 10                  | 11        |
| 5165                        | sonstige unbare Zahlungsmittel  | 3023             | 0.0                                  | 440                         | 14.6                  | 477                              | 751                            | 950                             | 743                 | 102       |
| 5170                        | sonstiger Betrug<br>darunter:   | 273322           | 4.2                                  | 26248                       | 9.6                   | 74387                            | 76374                          | 60807                           | 60031               | 1723      |
| 5171                        | Leistungsbetrug   | 39473            | 0.6                                  | 7377                        | 18.7                  | 11273                            | 9149                           | 13050                           | 5452                | 549       |
| 5172                        | Leistungskreditbetrug   | 16861            | 0.3                                  | 282                         | 1.7                   | 5610                             | 4401                           | 2592                            | 4162                | 96        |
| 5173                        | Arbeitsvermittlungs-<br>betrug  | 2763             | 0.0                                  | 284                         | 10.3                  | 82                               | 98                             | 162                             | 2322                | 99        |
| 5174                        | Betrug z.N.v. Versiche-<br>rungen §§ 263, 265 StGB                          | 7761             | 0.1                                  | 2607                        | 33.6                  | 1766                             | 1911                           | 1847                            | 2191                | 46        |
| 5175                        | Computerbetrug<br>§ 263a StGB   | 2754             | 0.0                                  | 216                         | 7.8                   | 635                              | 986                            | 818                             | 298                 | 17        |
| 5176                        | Provisionsbetrug  | 1894             | 0.0                                  | 261                         | 13.8                  | 551                              | 713                            | 323                             | 302                 | 5         |
| 5177                        | Betrug z.N.v. Sozialver-<br>sicherungen und Sozial-<br>versicherungsträgern | 13637            | 0.2                                  | 153                         | 1.1                   | 4437                             | 4128                           | 2501                            | 2540                | 31        |
| 5200                        | Veruntreuungen §§ 266,<br>266a, 266b StGB<br>davon:                         | 16950            | 0.3                                  | 2                           | 0.0                   | 5789                             | 4262                           | 3507                            | 3313                | 79        |
| 5210                        | Untreue § 266 StGB<br>darunter:   | 6228             | 0.1                                  | 2                           | 0.0                   | 2009                             | 1544                           | 1415                            | 1223                | 37        |
| 5211                        | Untreue bei Kapital-<br>anlagegeschäften                                    | 340              | 0.0                                  | 2                           | 0.6                   | 70                               | 61                             | 171                             | 35                  | 3         |
| 5220                        | Vorenthalten und Verun-<br>treuen von Arbeitsentgelt<br>§ 266a StGB         | 9400             | 0.1                                  | 0                           | 0.0                   | 3537                             | 2519                           | 1707                            | 1606                | 31        |
| 5230                        | Mißbrauch von Scheck- und<br>Kreditkarten § 266b StGB                       | 1322             | 0.0                                  | 0                           | 0.0                   | 243                              | 199                            | 385                             | 484                 | 11        |
| 5300                        | Unterschlagung<br>§§ 246, 247, 248a StGB<br>darunter:                       | 64476            | 1.0                                  | 544                         | 0.8                   | 18099                            | 17143                          | 13798                           | 14833               | 603       |
| 5310                        | Unterschlagung von Kfz  | 10332            | 0.2                                  | 201                         | 1.9                   | 2994                             | 2844                           | 2122                            | 2330                | 42        |
| 5400                        | Urkundenfälschung §§ 267-<br>275, 277-279, 281 StGB<br>darunter:            | 77757            | 1.2                                  | 1448                        | 1.9                   | 22187                            | 19388                          | 13195                           | 21299               | 1688      |
| 5410                        | Fälschung technischer<br>Aufzeichnungen § 268 StGB                          | 2735             | 0.0                                  | 12                          | 0.4                   | 1608                             | 491                            | 250                             | 308                 | 78        |
| 5420                        | Fälschung zur Erlangung<br>von Betaubungsmitteln                            | 2957             | 0.0                                  | 238                         | 8.0                   | 361                              | 570                            | 661                             | 1355                | 10        |



| Schl.<br>Zahl<br>der<br>Tat | S t r a f t a t   | mit Schußwaffe |                 | aufge-<br>klärte<br>Fälle | (AQ)<br>Aufklä-<br>rung<br>in % | Gesamt-<br>zahl der<br>ermittel-<br>ten<br>Tatver-<br>dächtigen | v o n S p a l t e 1 6 |          | Nichtdeutsche<br>Tatverdächtige |      |
|-----------------------------|---|----------------|-----------------|---------------------------|---------------------------------|---|-----------------------|----------|---------------------------------|------|
|                             |   | gedroht        | ge-<br>schossen |                           |                                 |   | mannlich              | weiblich | Anzahl                          | in % |
| 1                           | 2   | 12             | 13              | 14                        | 15                              | 16  | 17                    | 18       | 19                              | 20   |
| 5165                        | sonstige unbare<br>Zahlungsmittel   | 0              | 0               | 2176                      | 72.0                            | 1520  | 1162                  | 358      | 293                             | 19.3 |
| 5170                        | sonstiger Betrug  | 0              | 0               | 235686                    | 86.2                            | 170803  | 127285                | 43518    | 35438                           | 20.7 |
|                             | darunter:   |                |                 |                           |                                 |   |                       |          |                                 |      |
| 5171                        | Leistungsbetrug   | 0              | 0               | 37360                     | 94.6                            | 19947   | 14951                 | 4996     | 4741                            | 23.8 |
| 5172                        | Leistungskreditbetrug   | 0              | 0               | 16026                     | 95.0                            | 12739   | 9369                  | 3370     | 1821                            | 14.3 |
| 5173                        | Arbeitsvermittlungs-<br>betrug  | 0              | 0               | 2695                      | 97.5                            | 200   | 154                   | 46       | 18                              | 9.0  |
| 5174                        | Betrug z.N.v. Versiche-<br>rungen §§ 263, 265 StGB                          | 0              | 0               | 7638                      | 98.4                            | 8823  | 7301                  | 1522     | 2094                            | 23.7 |
| 5175                        | Computerbetrug<br>§ 263a StGB   | 0              | 0               | 1426                      | 51.8                            | 1145  | 933                   | 212      | 167                             | 14.6 |
| 5176                        | Provisionsbetrug  | 0              | 0               | 1868                      | 98.6                            | 924   | 779                   | 145      | 66                              | 7.1  |
| 5177                        | Betrug z.N.v. Sozialver-<br>sicherungen und Sozial-<br>versicherungsträgern | 0              | 0               | 13589                     | 99.6                            | 13340   | 8613                  | 4727     | 3683                            | 27.6 |
| 5200                        | Veruntreuungen §§ 266,<br>266a, 266b StGB                                   | 0              | 0               | 16685                     | 98.4                            | 14273   | 11327                 | 2946     | 1590                            | 11.1 |
|                             | davon:  |                |                 |                           |                                 |   |                       |          |                                 |      |
| 5210                        | Untreue § 266 StGB  | 0              | 0               | 6051                      | 97.2                            | 4905  | 3784                  | 1121     | 310                             | 6.3  |
|                             | darunter:   |                |                 |                           |                                 |   |                       |          |                                 |      |
| 5211                        | Untreue bei Kapital-<br>anlagegeschäften                                    | 0              | 0               | 341                       | 100.3                           | 131   | 116                   | 15       | 7                               | 5.3  |
| 5220                        | Vorenthalten und Verun-<br>treuen von Arbeitsentgelt<br>§ 266a StGB         | 0              | 0               | 9342                      | 99.4                            | 8789  | 7139                  | 1650     | 1165                            | 13.3 |
| 5230                        | Mißbrauch von Scheck- und<br>Kreditkarten § 266b StGB                       | 0              | 0               | 1292                      | 97.7                            | 767   | 573                   | 194      | 132                             | 17.2 |
| 5300                        | Unterschlagung<br>§§ 246, 247, 248a StGB                                    | 0              | 0               | 47505                     | 73.7                            | 45504   | 36649                 | 8855     | 7353                            | 16.2 |
|                             | darunter:   |                |                 |                           |                                 |   |                       |          |                                 |      |
| 5310                        | Unterschlagung von Kfz  | 0              | 0               | 9876                      | 95.6                            | 9915  | 8783                  | 1132     | 2114                            | 21.3 |
| 5400                        | Urkundenfälschung §§ 267-<br>275, 277-279, 281 StGB                         | 0              | 0               | 73239                     | 94.2                            | 68573   | 58726                 | 9847     | 41341                           | 60.3 |
|                             | darunter:   |                |                 |                           |                                 |   |                       |          |                                 |      |
| 5410                        | Fälschung technischer<br>Aufzeichnungen § 268 StGB                          | 0              | 0               | 2672                      | 97.7                            | 2790  | 2743                  | 47       | 1052                            | 37.7 |
| 5420                        | Fälschung zur Erlangung<br>von Betaubungsmitteln                            | 0              | 0               | 2484                      | 84.0                            | 1368  | 1030                  | 338      | 131                             | 9.6  |

| Schl. Zahl der Tat | Straftat  | I erfaßte Fälle | I %-An- teil I an I allen I Taten | I von I Spalte 3 I Versuche | I Ver- suche I in % | I a t o r t v e r t e i l u n g  |                                |                                 |                      |             |
|--------------------|---|-----------------|-----------------------------------|-----------------------------|---------------------|----------------------------------|--------------------------------|---------------------------------|----------------------|-------------|
|                    |   |                 |                                   |                             |                     | I bis unter I 20 000 I Einwohner | I 20 000 I bis unter I 100 000 | I 100 000 I bis unter I 500 000 | I 500 000 I und mehr | I unbekannt |
| 1                  | 2   | 3               | 4                                 | 5                           | 6                   | 7                                | 8                              | 9                               | 10                   | 11          |
| 5430               | Fälschung beweis- erheblicher Daten, Täuschung im Rechtsverkehr bei Datenverarbeitung §§ 269, 270 StGB                        | 179             | 0.0                               | 16                          | 8.9                 | 46                               | 66                             | 41                              | 24                   | 2           |
| 5500               | Geld- und Wertzeichenfälschung, Fälschung von Vordrucken für Euroschecks und Euroscheckkarten §§ 146-149, 151, 152, 152a StGB | 2482            | 0.0                               | 214                         | 8.6                 | 560                              | 613                            | 343                             | 921                  | 45          |
| 5510               | darunter: Geld- und Wertzeichenfälschung einschl. Vorbereitungshandlungen §§ 146, 148, 149 StGB                               | 1194            | 0.0                               | 45                          | 3.8                 | 180                              | 265                            | 93                              | 620                  | 36          |
| 5520               | Inverkehrbringen von Falschgeld § 147 StGB  | 1149            | 0.0                               | 158                         | 13.8                | 362                              | 329                            | 233                             | 217                  | 8           |
| 5530               | Fälschung von Vordrucken für Euroschecks und Euroscheckkarten § 152a StGB   | 98              | 0.0                               | 1                           | 1.0                 | 8                                | 8                              | 4                               | 77                   | 1           |
| 5600               | Konkursstraftaten §§ 283, 283a-d StGB   | 1968            | 0.0                               | 18                          | 0.9                 | 728                              | 601                            | 344                             | 292                  | 3           |
| 5610               | davon: Bankrott § 283 StGB  | 1363            | 0.0                               | 11                          | 0.8                 | 508                              | 398                            | 231                             | 224                  | 2           |
| 5620               | besonders schwerer Fall des Bankrotts § 283a StGB   | 22              | 0.0                               | 0                           | 0.0                 | 7                                | 5                              | 7                               | 3                    | 0           |
| 5630               | Verletzung der Buchführungspflicht § 283b StGB  | 447             | 0.0                               | 0                           | 0.0                 | 163                              | 146                            | 79                              | 58                   | 1           |
| 5640               | Gläubigerbegünstigung § 283c StGB   | 102             | 0.0                               | 5                           | 4.9                 | 41                               | 35                             | 21                              | 5                    | 0           |
| 5650               | Schuldnerbegünstigung § 283d StGB   | 34              | 0.0                               | 2                           | 5.9                 | 9                                | 17                             | 6                               | 2                    | 0           |
| 6000               | Sonstige Straftatbestände (StGB)  | 973596          | 14.9                              | 12841                       | 1.3                 | 290256                           | 250579                         | 199432                          | 224078               | 9251        |
| 6100               | Erpressung § 253 StGB   | 5679            | 0.1                               | 3277                        | 57.7                | 1757                             | 1638                           | 1175                            | 1082                 | 27          |
| 6110               | darunter: Erpressung auf sexueller Grundlage  | 136             | 0.0                               | 82                          | 60.3                | 57                               | 34                             | 23                              | 21                   | 1           |

| Schl.<br>Zahl<br>der<br>Tat | Straftat   | mit Schußwaffe |                 | aufge-<br>klärte<br>Fälle | (AQ)<br>Aufklä-<br>rung<br>in % | Gesamt-<br>zahl der<br>ermittel-<br>ten<br>Tatver-<br>dächtigen | v o n S p a l t e 1 6 |          | Nichtdeutsche<br>Tatverdächtige |      |
|-----------------------------|--|----------------|-----------------|---------------------------|---------------------------------|---|-----------------------|----------|---------------------------------|------|
|                             |  | gedroht        | ge-<br>schossen |                           |                                 |   | mannlich              | weiblich | Anzahl                          | in % |
| 1                           | 2  | 12             | 13              | 14                        | 15                              | 16  | 17                    | 18       | 19                              | 20   |
| 5430                        | Fälschung beweiserheb-<br>licher Daten, Täuschung<br>im Rechtsverkehr bei<br>Datenverarbeitung<br>§§ 269, 270 StGB                               | 0              | 0               | 159                       | 88.8                            | 165   | 135                   | 30       | 64                              | 38.8 |
| 5500                        | Geld- und Wertzeichenfä-<br>lschung, Fälschung von Vor-<br>drucken für Euroschecks<br>und Euroscheckkarten<br>§§ 146-149, 151, 152, 152a<br>StGB | 0              | 0               | 2470                      | 99.5                            | 2611  | 2117                  | 494      | 1502                            | 57.5 |
| 5510                        | darunter:<br>Geld- und Wertzeichenfä-<br>lschung einschl. Vorberei-<br>tungshandlungen §§ 146,<br>148, 149 StGB                                  | 0              | 0               | 1196                      | 100.2                           | 1321  | 1056                  | 265      | 788                             | 59.7 |
| 5520                        | Inverkehrbringen von<br>Falschgeld § 147 StGB  | 0              | 0               | 1147                      | 99.8                            | 1259  | 1032                  | 227      | 704                             | 55.9 |
| 5530                        | Fälschung von Vordrucken<br>für Euroschecks und Euro-<br>scheckkarten § 152a StGB  | 0              | 0               | 85                        | 86.7                            | 10  | 9                     | 1        | 1                               | 10.0 |
| 5600                        | Konkursstraftaten §§ 283,<br>283a-d StGB   | 0              | 0               | 1949                      | 99.0                            | 2101  | 1767                  | 334      | 148                             | 7.0  |
| 5610                        | davon:<br>Bankrott § 283 StGB  | 0              | 0               | 1350                      | 99.0                            | 1571  | 1334                  | 237      | 118                             | 7.5  |
| 5620                        | besonders schwerer Fall<br>des Bankrotts § 283a StGB   | 0              | 0               | 22                        | 100.0                           | 33  | 28                    | 5        | 0                               | 0.0  |
| 5630                        | Verletzung der Buchfüh-<br>rungspflicht § 283b StGB  | 0              | 0               | 442                       | 98.9                            | 506   | 423                   | 83       | 34                              | 6.7  |
| 5640                        | Gläubigerbegünstigung<br>§ 283c StGB   | 0              | 0               | 101                       | 99.0                            | 119   | 104                   | 15       | 4                               | 3.4  |
| 5650                        | Schuldnerbegünstigung<br>§ 283d StGB   | 0              | 0               | 34                        | 100.0                           | 46  | 29                    | 17       | 3                               | 6.5  |
| 6000                        | Sonstige Straftatbestände<br>(StGB)  | 413            | 3135            | 446075                    | 45.8                            | 417886  | 354987                | 62899    | 69175                           | 16.6 |
| 6100                        | Erpressung § 253 StGB  | 93             | 10              | 3794                      | 66.8                            | 4758  | 4296                  | 462      | 1453                            | 30.5 |
| 6110                        | darunter:<br>Erpressung auf sexueller<br>Grundlage   | 3              | 0               | 96                        | 70.6                            | 97  | 79                    | 18       | 14                              | 14.4 |

| Schl. Zahl der Tat | Straftat   | I erfaßte Fälle | I %-An- teil an allen Taten | I von Spalte 3 Versuche | I Ver- suche in % | T a t o r t v e r t e i l u n g |                            |                             |                    |             |
|--------------------|--|-----------------|-----------------------------|-------------------------|-------------------|---------------------------------|----------------------------|-----------------------------|--------------------|-------------|
|                    |  |                 |                             |                         |                   | I bis unter 20 000 Einwohner    | I 20 000 bis unter 100 000 | I 100 000 bis unter 500 000 | I 500 000 und mehr | I unbekannt |
| 1                  | 2  | 3               | 4                           | 5                       | 6                 | 7                               | 8                          | 9                           | 10                 | 11          |
| 6200               | Widerstand gegen die Staatsgewalt und Straftaten gegen die öffentliche Ordnung §§ 111, 113, 114, 120, 121, 123-127, 129, 130-134, 136, 138, 140, 144, 145, 145a, 145c, 145d StGB | 113587          | 1.7                         | 734                     | 0.6               | 25260                           | 25385                      | 24457                       | 38316              | 169         |
|                    | darunter:  |                 |                             |                         |                   |                                 |                            |                             |                    |             |
| 6210               | Widerstand gegen die Staatsgewalt §§ 111, 113, 114, 120, 121 StGB  | 17653           | 0.3                         | 262                     | 1.5               | 3826                            | 4028                       | 3783                        | 6010               | 6           |
| 6220               | Schwerer Hausfriedensbruch § 124 StGB  | 990             | 0.0                         | 0                       | 0.0               | 192                             | 228                        | 79                          | 483                | 8           |
| 6230               | Landfriedensbruch §§ 125, 125a StGB  | 1849            | 0.0                         | 0                       | 0.0               | 465                             | 286                        | 564                         | 532                | 2           |
| 6240               | Vortäuschen einer Straftat § 145d StGB   | 14056           | 0.2                         | 0                       | 0.0               | 3526                            | 4248                       | 2754                        | 3503               | 25          |
|                    | darunter:  |                 |                             |                         |                   |                                 |                            |                             |                    |             |
| 6241               | Vortäuschen eines Raubes   | 1723            | 0.0                         | 0                       | 0.0               | 220                             | 397                        | 313                         | 792                | 1           |
| 6242               | Vortäuschen eines Diebstahls   | 4454            | 0.1                         | 0                       | 0.0               | 885                             | 1221                       | 943                         | 1396               | 9           |
| 6260               | Gewaltdarstellung, Aufstachelung zum Rassenhaß § 131 StGB  | 356             | 0.0                         | 0                       | 0.0               | 124                             | 141                        | 54                          | 35                 | 2           |
|                    | darunter:  |                 |                             |                         |                   |                                 |                            |                             |                    |             |
| 6261               | Schriften an Personen unter 18 Jahren § 131 Abs. 1 Ziff. 3 StGB  | 34              | 0.0                         | 0                       | 0.0               | 14                              | 12                         | 6                           | 2                  | 0           |
| 6300               | Begünstigung, Strafvereitelung, Hehlerei und Geldwäsche §§ 257-261 StGB  | 25714           | 0.4                         | 1508                    | 5.9               | 6924                            | 7431                       | 5338                        | 5807               | 214         |
|                    | darunter:  |                 |                             |                         |                   |                                 |                            |                             |                    |             |
| 6310               | Hehlerei von Kfz §§ 259-260a StGB  | 2707            | 0.0                         | 64                      | 2.4               | 1119                            | 896                        | 414                         | 242                | 36          |
|                    | darunter:  |                 |                             |                         |                   |                                 |                            |                             |                    |             |
| 6311               | gewerbsmäßig § 260 Abs. 1 Nr. 1 StGB   | 693             | 0.0                         | 4                       | 0.6               | 266                             | 295                        | 79                          | 40                 | 13          |
| 6312               | Bandenhehlerei § 260 Abs. 1 Nr. 2 StGB   | 37              | 0.0                         | 1                       | 2.7               | 8                               | 1                          | 5                           | 21                 | 2           |
| 6313               | gewerbsmäßige Bandenhehlerei § 260a StGB   | 198             | 0.0                         | 10                      | 5.1               | 17                              | 71                         | 95                          | 15                 | 0           |

| Schl.<br>Zahl<br>der<br>Tat | S t r a f t a t  | mit Schußwaffe |                 | aufge-<br>klärte<br>Fälle | (AQ)<br>Aufklä-<br>rung<br>in % | Gesamt-<br>zahl der<br>ermittel-<br>ten<br>Tatver-<br>dächtigen | v o n S p a l t e 1 6 |       | Nichtdeutsche<br>Tatverdächtige |      |
|-----------------------------|--|----------------|-----------------|---------------------------|---------------------------------|---|-----------------------|-------|---------------------------------|------|
|                             |  | gedroht        | ge-<br>schossen |                           |                                 |   | 17                    | 18    | 19                              | 20   |
| 1                           | 2  | 12             | 13              | 14                        | 15                              | 16  | 17                    | 18    | 19                              | 20   |
| 6200                        | Widerstand gegen die Staatsgewalt und Straftaten gegen die öffentliche Ordnung §§ 111, 113, 114, 120, 121, 123-127, 129, 130-134, 136, 138, 140, 144, 145, 145a, 145c, 145d StGB | 228            | 86              | 98062                     | 86.3                            | 96637   | 82493                 | 14144 | 19675                           | 20.4 |
| 6210                        | Widerstand gegen die Staatsgewalt §§ 111, 113, 114, 120, 121 StGB  | 107            | 27              | 17345                     | 98.3                            | 18778   | 17206                 | 1572  | 4442                            | 23.7 |
| 6220                        | Schwerer Hausfriedensbruch § 124 StGB  | 2              | 8               | 967                       | 97.7                            | 1068  | 951                   | 117   | 212                             | 19.9 |
| 6230                        | Landfriedensbruch §§ 125, 125a StGB  | 5              | 10              | 1469                      | 79.4                            | 4646  | 4272                  | 374   | 1376                            | 29.6 |
| 6240                        | Vortäuschen einer Straftat § 145d StGB   | 0              | 0               | 13995                     | 99.6                            | 15261   | 11861                 | 3400  | 2197                            | 14.4 |
| 6241                        | darunter: Vortäuschen eines Raubes   | 0              | 0               | 1722                      | 99.9                            | 1883  | 1457                  | 426   | 255                             | 13.5 |
| 6242                        | Vortäuschen eines Diebstahls   | 0              | 0               | 4574                      | 102.7                           | 5226  | 4423                  | 803   | 871                             | 16.7 |
| 6260                        | Gewaltdarstellung, Aufstachelung zum Rassenhaß § 131 StGB  | 0              | 0               | 267                       | 75.0                            | 301   | 268                   | 33    | 18                              | 6.0  |
| 6261                        | darunter: Schriften an Personen unter 18 Jahren § 131 Abs. 1 Ziff. 3 StGB  | 0              | 0               | 32                        | 94.1                            | 35  | 30                    | 5     | 1                               | 2.9  |
| 6300                        | Begünstigung, Straffvereitelung, Hehlerei und Geldwäsche §§ 257-261 StGB   | 0              | 0               | 25424                     | 98.9                            | 26473   | 22817                 | 3656  | 9507                            | 35.9 |
| 6310                        | darunter: Hehlerei von Kfz §§ 259-260a StGB  | 0              | 0               | 2699                      | 99.7                            | 2439  | 2290                  | 149   | 1230                            | 50.4 |
| 6311                        | darunter: gewerbsmäßig § 260 Abs. 1 Nr. 1 StGB   | 0              | 0               | 691                       | 99.7                            | 346   | 324                   | 22    | 186                             | 53.8 |
| 6312                        | Bandenhehlerei § 260 Abs. 1 Nr. 2 StGB   | 0              | 0               | 37                        | 100.0                           | 44  | 43                    | 1     | 30                              | 68.2 |
| 6313                        | gewerbsmäßige Bandenhehlerei § 260a StGB   | 0              | 0               | 196                       | 99.0                            | 172   | 149                   | 23    | 101                             | 58.7 |

| Schl.<br>Zahl<br>der<br>Tat | Straftat   | erfaßte<br>Fälle | % - An-<br>teil<br>an<br>allen<br>Taten | von<br>Spalte 3<br>Versuche | Ver-<br>suche<br>in % | T a t o r t v e r t e i l u n g  |                                |                                 |                     |           |
|-----------------------------|--|------------------|---|-----------------------------|-----------------------|----------------------------------|--------------------------------|---------------------------------|---------------------|-----------|
|                             |  |                  |   |                             |                       | bis unter<br>20 000<br>Einwohner | 20 000<br>bis unter<br>100 000 | 100 000<br>bis unter<br>500 000 | 500 000<br>und mehr | unbekannt |
| 1                           | 2  | 3                | 4                                       | 5                           | 6                     | 7                                | 8                              | 9                               | 10                  | 11        |
| 6320                        | sonstige Hehlerei<br>§§ 259-260a StGB  | 17596            | 0.3                                     | 394                         | 2.2                   | 4165                             | 5002                           | 3899                            | 4375                | 155       |
|                             | darunter:  |                  |   |                             |                       |                                  |                                |                                 |                     |           |
| 6321                        | gewerbsmäßig<br>§ 260 Abs. 1 Nr. 1 StGB  | 990              | 0.0                                     | 16                          | 1.6                   | 122                              | 230                            | 313                             | 319                 | 6         |
| 6322                        | Bandenhehlerei<br>§ 260 Abs. 1 Nr. 2 StGB  | 31               | 0.0                                     | 2                           | 6.5                   | 4                                | 12                             | 8                               | 7                   | 0         |
| 6323                        | gewerbsmäßige Banden-<br>hehlerei § 260a StGB  | 113              | 0.0                                     | 3                           | 2.7                   | 20                               | 22                             | 13                              | 44                  | 14        |
| 6330                        | Geldwäsche § 261 StGB  | 198              | 0.0                                     | 18                          | 9.1                   | 52                               | 62                             | 50                              | 31                  | 3         |
| 6400                        | Brandstiftung<br>§§ 306-309 StGB   | 22559            | 0.3                                     | 3085                        | 13.7                  | 10038                            | 5686                           | 3035                            | 3781                | 19        |
|                             | darunter:  |                  |   |                             |                       |                                  |                                |                                 |                     |           |
| 6410                        | (vorsätzliche) Brand-<br>stiftung §§ 306-308 StGB  | 13422            | 0.2                                     | 3085                        | 23.0                  | 5542                             | 3338                           | 1937                            | 2592                | 13        |
| 6500                        | Straftaten im Amt<br>§§ 331-355, 357 StGB  | 7126             | 0.1                                     | 106                         | 1.5                   | 810                              | 1128                           | 2427                            | 2701                | 60        |
|                             | davon:   |                  |   |                             |                       |                                  |                                |                                 |                     |           |
| 6510                        | Vorteilsannahme, Bestech-<br>lichkeit §§ 331, 332 StGB                                   | 1142             | 0.0                                     | 10                          | 0.9                   | 90                               | 80                             | 531                             | 438                 | 3         |
|                             | davon:   |                  |   |                             |                       |                                  |                                |                                 |                     |           |
| 6511                        | Vorteilsannahme<br>§ 331 StGB  | 291              | 0.0                                     | 2                           | 0.7                   | 34                               | 47                             | 30                              | 179                 | 1         |
| 6512                        | Bestechlichkeit<br>§ 332 StGB  | 851              | 0.0                                     | 8                           | 0.9                   | 56                               | 33                             | 501                             | 259                 | 2         |
| 6520                        | Vorteilsgewährung, Be-<br>stechung §§ 333, 334 StGB                                      | 2111             | 0.0                                     | 74                          | 3.5                   | 170                              | 148                            | 1228                            | 555                 | 10        |
|                             | davon:   |                  |   |                             |                       |                                  |                                |                                 |                     |           |
| 6521                        | Vorteilsgewährung<br>§ 333 StGB  | 194              | 0.0                                     | 0                           | 0.0                   | 26                               | 30                             | 8                               | 129                 | 1         |
| 6522                        | Bestechung § 334 StGB  | 1906             | 0.0                                     | 74                          | 3.9                   | 136                              | 117                            | 1218                            | 426                 | 9         |
| 6550                        | sonstige Straftaten im<br>Amt §§ 336-355, 357 StGB                                       | 3718             | 0.1                                     | 20                          | 0.5                   | 518                              | 862                            | 642                             | 1649                | 47        |
| 6600                        | Strafbarer Eigennutz<br>§§ 284, 284a, 286, 288,<br>289, 290, 292, 293, 297,<br>302a StGB | 6399             | 0.1                                     | 15                          | 0.2                   | 2810                             | 1290                           | 1235                            | 982                 | 82        |
|                             | darunter:  |                  |   |                             |                       |                                  |                                |                                 |                     |           |
| 6610                        | Glücksspiel §§ 284,<br>284a, 286 StGB  | 1598             | 0.0                                     | 0                           | 0.0                   | 245                              | 359                            | 549                             | 441                 | 4         |
| 6620                        | Wilderei §§ 292, 293 StGB<br>darunter:   | 3789             | 0.1                                     | 0                           | 0.0                   | 2237                             | 623                            | 533                             | 321                 | 75        |

| Schl.<br>Zahl<br>der<br>Tat | S t r a f t a t   | mit Schußwaffe |                 | aufge-<br>klärte<br>Fälle | (AQ)<br>Aufkla-<br>rung<br>in % | Gesamt-<br>zahl der<br>ermittel-<br>ten<br>Tatver-<br>dächtigen | v o n S p a l t e 1 6 |          | Nichtdeutsche<br>Tatverdächtige |      |
|-----------------------------|---|----------------|-----------------|---------------------------|---------------------------------|---|-----------------------|----------|---------------------------------|------|
|                             |   | gedroht        | ge-<br>schossen |                           |                                 |   | mannlich              | weiblich | Anzahl                          | in % |
| 1                           | 2   | 12             | 13              | 14                        | 15                              | 16  | 17                    | 18       | 19                              | 20   |
| 6320                        | sonstige Hehlerei<br>§§ 259-260a StGB<br>darunter:  | 0              | 0               | 17543                     | 99.7                            | 18388   | 16222                 | 2166     | 6928                            | 37.7 |
| 6321                        | gewerbsmäßig<br>§ 260 Abs. 1 Nr. 1 StGB   | 0              | 0               | 1100                      | 111.1                           | 807   | 695                   | 112      | 323                             | 40.0 |
| 6322                        | Bandenhehlerei<br>§ 260 Abs. 1 Nr. 2 StGB   | 0              | 0               | 32                        | 103.2                           | 56  | 46                    | 10       | 24                              | 42.9 |
| 6323                        | gewerbsmäßige Banden-<br>hehlerei § 260a StGB   | 0              | 0               | 104                       | 92.0                            | 153   | 129                   | 24       | 106                             | 69.3 |
| 6330                        | Geldwäsche § 261 StGB   | 0              | 0               | 189                       | 95.5                            | 232   | 189                   | 43       | 132                             | 56.9 |
| 6400                        | Brandstiftung<br>§§ 306-309 StGB<br>darunter:   | 0              | 20              | 10830                     | 48.0                            | 11367   | 9515                  | 1852     | 1124                            | 9.9  |
| 6410                        | (vorsätzliche) Brand-<br>stiftung §§ 306-308 StGB   | 0              | 12              | 4981                      | 37.1                            | 4458  | 4018                  | 440      | 501                             | 11.2 |
| 6500                        | Straftaten im Amt<br>§§ 331-355, 357 StGB<br>davon:   | 5              | 9               | 6167                      | 86.5                            | 5223  | 4636                  | 587      | 702                             | 13.4 |
| 6510                        | Vorteilsannahme, Bestech-<br>lichkeit §§ 331, 332 StGB<br>davon:                                      | 0              | 0               | 1103                      | 96.6                            | 393   | 361                   | 32       | 15                              | 3.8  |
| 6511                        | Vorteilsannahme<br>§ 331 StGB   | 0              | 0               | 281                       | 96.6                            | 196   | 168                   | 28       | 6                               | 3.1  |
| 6512                        | Bestechlichkeit<br>§ 332 StGB   | 0              | 0               | 822                       | 96.6                            | 210   | 206                   | 4        | 9                               | 4.3  |
| 6520                        | Vorteilsgewährung, Be-<br>stechung §§ 333, 334 StGB<br>davon:   | 2              | 0               | 2091                      | 99.1                            | 1055  | 905                   | 150      | 646                             | 61.2 |
| 6521                        | Vorteilsgewährung<br>§ 333 StGB   | 0              | 0               | 189                       | 97.4                            | 113   | 95                    | 18       | 21                              | 18.6 |
| 6522                        | Bestechung § 334 StGB   | 1              | 0               | 1892                      | 99.3                            | 948   | 813                   | 135      | 629                             | 66.4 |
| 6550                        | sonstige Straftaten im<br>Amt §§ 336-355, 357 StGB  | 3              | 9               | 2851                      | 76.7                            | 3668  | 3277                  | 391      | 37                              | 1.0  |
| 6600                        | Strafbarer Eigennutz<br>§§ 284, 284a, 286, 288,<br>289, 290, 292, 293, 297,<br>302a StGB<br>darunter: | 0              | 202             | 5205                      | 81.3                            | 6695  | 6134                  | 561      | 2548                            | 38.1 |
| 6610                        | Glücksspiel §§ 284,<br>284a, 286 StGB   | 0              | 0               | 1526                      | 95.5                            | 2302  | 2096                  | 206      | 1608                            | 69.9 |
| 6620                        | Wilderei §§ 292, 293 StGB<br>darunter:  | 0              | 202             | 2681                      | 70.8                            | 3240  | 3171                  | 69       | 737                             | 22.7 |

| Schl.<br>Zahl<br>der<br>Tat | Straftat   | erfaßte<br>Fälle | %An-<br>teil<br>an<br>allen<br>Taten | von<br>Spalte 3<br>Versuche | Ver-<br>suche<br>in % | T a t o r t v e r t e i l u n g  |                                |                                 |                     |           |
|-----------------------------|--|------------------|--------------------------------------|-----------------------------|-----------------------|----------------------------------|--------------------------------|---------------------------------|---------------------|-----------|
|                             |  |                  |                                      |                             |                       | bis unter<br>20 000<br>Einwohner | 20 000<br>bis unter<br>100 000 | 100 000<br>bis unter<br>500 000 | 500 000<br>und mehr | unbekannt |
| 1                           | 2  | 3                | 4                                    | 5                           | 6                     | 7                                | 8                              | 9                               | 10                  | 11        |
| 6621                        | Jagdwilderei § 292 StGB  | 1206             | 0.0                                  | 0                           | 0.0                   | 949                              | 165                            | 60                              | 29                  | 3         |
| 6630                        | Wucher § 302a StGB   | 370              | 0.0                                  | 0                           | 0.0                   | 91                               | 139                            | 62                              | 78                  | 0         |
| 6700                        | Alle sonstigen Straftaten<br>gemäß StGB  | 792532           | 12.1                                 | 4116                        | 0.5                   | 242657                           | 208021                         | 161765                          | 171409              | 8680      |
|                             | -ohne Verkehrsdelikte-<br>darunter:  |                  |                                      |                             |                       |                                  |                                |                                 |                     |           |
| 6710                        | Verletzung der Unter-<br>haltspflicht § 170b StGB  | 14420            | 0.2                                  | 0                           | 0.0                   | 5260                             | 4219                           | 2738                            | 2163                | 40        |
| 6720                        | Verletzung der Fürsorge-<br>oder Erziehungspflicht<br>§ 170d StGB                          | 1084             | 0.0                                  | 0                           | 0.0                   | 211                              | 216                            | 290                             | 367                 | 0         |
| 6730                        | Beleidigung §§ 185-187,<br>189 StGB  | 103771           | 1.6                                  | 0                           | 0.0                   | 33047                            | 24634                          | 19190                           | 26711               | 189       |
| 6740                        | Sachbeschädigung<br>§§ 303-305a StGB   | 583566           | 8.9                                  | 2925                        | 0.5                   | 172256                           | 158056                         | 123690                          | 121607              | 7957      |
|                             | darunter:  |                  |                                      |                             |                       |                                  |                                |                                 |                     |           |
| 6741                        | Sachbeschädigung an Kfz  | 252588           | 3.9                                  | 985                         | 0.4                   | 68800                            | 74722                          | 56959                           | 51920               | 187       |
| 6742                        | Datenveränderung,<br>Computersabotage<br>§§ 303a, 303b StGB                                | 188              | 0.0                                  | 1                           | 0.5                   | 56                               | 29                             | 38                              | 65                  | 0         |
| 6743                        | sonstige Sachbeschädi-<br>gung auf Straßen, Wegen<br>oder Plätzen                          | 35494            | 0.5                                  | 185                         | 0.5                   | 11923                            | 8623                           | 6364                            | 8542                | 42        |
| 6745                        | Zerstörung wichtiger<br>Arbeitsmittel<br>§ 305a StGB                                       | 547              | 0.0                                  | 20                          | 3.7                   | 182                              | 92                             | 94                              | 179                 | 0         |
| 6750                        | Sprengstoff- und Strah-<br>lungsverbrechen §§ 310b,<br>311, 311a, 311b, 311d,<br>311e StGB | 570              | 0.0                                  | 76                          | 13.3                  | 178                              | 162                            | 70                              | 156                 | 4         |
|                             | davon:   |                  |                                      |                             |                       |                                  |                                |                                 |                     |           |
| 6752                        | Herbeiführen einer<br>Sprengstoffexplosion<br>§ 311 StGB                                   | 527              | 0.0                                  | 70                          | 13.3                  | 169                              | 150                            | 64                              | 141                 | 3         |
| 6754                        | Vorbereitung eines<br>Explosions- oder<br>Strahlungsverbrechens<br>§ 311b StGB             | 34               | 0.0                                  | 4                           | 11.8                  | 8                                | 12                             | 5                               | 9                   | 0         |
| 6755                        | Freisetzen ionisierender<br>Strahlen § 311d StGB   | 7                | 0.0                                  | 2                           | 28.6                  | 0                                | 0                              | 0                               | 6                   | 1         |



Grundtabelle

Bereich: Bundesrepublik Deutschland  
Berichtszeitraum: Jahresbericht 1994

| Schl. Zahl der Tat | Straftat  | mit Schußwaffe |            | aufgeklärte Fälle | (AQ) Aufklärung in % | Gesamtzahl der ermittelten Tatverdächtigen | von Spalte 16 |          | Nichtdeutsche Tatverdächtige |      |
|--------------------|---|----------------|------------|-------------------|----------------------|--|---------------|----------|------------------------------|------|
|                    |   | gedroht        | geschossen |                   |                      |  | männlich      | weiblich | Anzahl                       | in % |
| 1                  | 2   | 12             | 13         | 14                | 15                   | 16   | 17            | 18       | 19                           | 20   |
| 6621               | Jagdwilderei § 292 StGB   | 0              | 176        | 418               | 34.7                 | 474  | 451           | 23       | 45                           | 9.5  |
| 6630               | Wucher § 302a StGB  | 0              | 0          | 364               | 98.4                 | 375  | 274           | 101      | 101                          | 26.9 |
| 6700               | Alle sonstigen Straftaten gemäß StGB  | 87             | 2808       | 296593            | 37.4                 | 291732                                     | 247775        | 43957    | 38542                        | 13.2 |
|                    | -ohne Verkehrsdelikte-<br>darunter:   |                |            |                   |                      |  |               |          |                              |      |
| 6710               | Verletzung der Unterhaltspflicht § 170b StGB                                    | 0              | 0          | 14362             | 99.6                 | 14077                                      | 13658         | 419      | 1328                         | 9.4  |
| 6720               | Verletzung der Fürsorge- oder Erziehungspflicht § 170d StGB                     | 0              | 0          | 1065              | 98.2                 | 1125                                       | 372           | 753      | 143                          | 12.7 |
| 6730               | Beleidigung §§ 185-187, 189 StGB  | 0              | 0          | 90736             | 87.4                 | 89555                                      | 69320         | 20235    | 12652                        | 14.1 |
| 6740               | Sachbeschädigung §§ 303-305a StGB   | 0              | 2681       | 132386            | 22.7                 | 136674                                     | 123566        | 13108    | 17318                        | 12.7 |
|                    | darunter:   |                |            |                   |                      |  |               |          |                              |      |
| 6741               | Sachbeschädigung an Kfz   | 0              | 411        | 42563             | 16.9                 | 38405                                      | 34729         | 3676     | 5179                         | 13.5 |
| 6742               | Datenveränderung, Computersabotage §§ 303a, 303b StGB                           | 0              | 0          | 58                | 30.9                 | 73   | 62            | 11       | 5                            | 6.8  |
| 6743               | sonstige Sachbeschädigung auf Straßen, Wegen oder Plätzen                       | 0              | 225        | 7770              | 21.9                 | 10027                                      | 9335          | 692      | 937                          | 9.3  |
| 6745               | Zerstörung wichtiger Arbeitsmittel § 305a StGB                                  | 0              | 2          | 198               | 36.2                 | 262  | 242           | 20       | 43                           | 16.4 |
| 6750               | Sprengstoff- und Strahlungsverbrechen §§ 310b, 311, 311a, 311b, 311d, 311e StGB | 0              | 0          | 342               | 60.0                 | 401  | 376           | 25       | 45                           | 11.2 |
|                    | davon:  |                |            |                   |                      |  |               |          |                              |      |
| 6752               | Herbeiführen einer Sprengstoffexplosion § 311 StGB                              | 0              | 0          | 316               | 60.0                 | 365  | 345           | 20       | 39                           | 10.7 |
| 6754               | Vorbereitung eines Explosions- oder Strahlungsverbrechens § 311b StGB           | 0              | 0          | 18                | 52.9                 | 29   | 25            | 4        | 4                            | 13.8 |
| 6755               | Freisetzen ionisierender Strahlen § 311d StGB                                   | 0              | 0          | 6                 | 85.7                 | 6  | 5             | 1        | 2                            | 33.3 |

| Schl. Zahl der Tat | Straftat   | erfaßte Fälle | % Anteil an allen Taten | von Spalte 3 Versuche | Ver- suchte in % | Tatortverteilung           |                          |                           |                  |           |
|--------------------|--|---------------|-------------------------|-----------------------|------------------|----------------------------|--------------------------|---------------------------|------------------|-----------|
|                    |  |               |                         |                       |                  | bis unter 20 000 Einwohner | 20 000 bis unter 100 000 | 100 000 bis unter 500 000 | 500 000 und mehr | unbekannt |
| 1                  | 2  | 3             | 4                       | 5                     | 6                | 7                          | 8                        | 9                         | 10               | 11        |
| 6756               | fehlerhafte Herstellung einer kerntechnischen Anlage § 311e StGB               | 2             | 0.0                     | 0                     | 0.0              | 1                          | 0                        | 1                         | 0                | 0         |
| 6760               | Straftaten gegen die Umwelt  | 32082         | 0.5                     | 333                   | 1.0              | 14299                      | 6512                     | 5178                      | 5969             | 124       |
| 6761               | davon: Verunreinigung eines Gewässers § 324 StGB                               | 8207          | 0.1                     | 139                   | 1.7              | 4246                       | 1671                     | 940                       | 1254             | 96        |
| 6762               | Luftverunreinigung § 325 StGB  | 349           | 0.0                     | 6                     | 1.7              | 130                        | 98                       | 60                        | 61               | 0         |
| 6763               | Lärmverursachung § 325 StGB  | 45            | 0.0                     | 0                     | 0.0              | 16                         | 9                        | 13                        | 7                | 0         |
| 6764               | umweltgefährdende Abfallbeseitigung § 326 StGB                                 | 21587         | 0.3                     | 185                   | 0.9              | 8819                       | 4313                     | 3955                      | 4480             | 20        |
| 6765               | unerlaubtes Betreiben von Anlagen § 327 StGB                                   | 1608          | 0.0                     | 0                     | 0.0              | 939                        | 360                      | 172                       | 134              | 3         |
| 6766               | unerlaubter Umgang mit Kernbrennstoffen § 328 StGB                             | 14            | 0.0                     | 0                     | 0.0              | 2                          | 0                        | 3                         | 4                | 5         |
| 6767               | Gefährdung schutzbedürftiger Gebiete § 329 StGB                                | 57            | 0.0                     | 0                     | 0.0              | 40                         | 13                       | 4                         | 0                | 0         |
| 6768               | schwere Umweltgefährdung § 330 StGB  | 163           | 0.0                     | 3                     | 1.8              | 84                         | 39                       | 25                        | 15               | 0         |
| 6769               | schwere Gefährdung durch Freisetzen von Giften § 330a StGB                     | 39            | 0.0                     | 0                     | 0.0              | 19                         | 4                        | 4                         | 12               | 0         |
| 6770               | gemeingefährliche Vergiftung und fahrlässige Gemeingefährdung §§ 319, 320 StGB | 21            | 0.0                     | 3                     | 14.3             | 13                         | 3                        | 3                         | 2                | 0         |
| 6780               | Ausspähen von Daten § 202a StGB  | 165           | 0.0                     | 0                     | 0.0              | 42                         | 78                       | 26                        | 18               | 1         |
| 7000               | Strafrechtliche Nebengesetze   | 426326        | 6.5                     | 4171                  | 1.0              | 135300                     | 103954                   | 67205                     | 114835           | 5032      |
| 7100               | Straftaten gegen strafrechtliche Nebengesetze auf dem Wirtschaftssektor davon: | 23675         | 0.4                     | 235                   | 1.0              | 7747                       | 4825                     | 4715                      | 6299             | 89        |

Grundtabelle

Bereich: Bundesrepublik Deutschland  
Berichtszeitraum: Jahresbericht 1994

| Schl.<br>Zahl<br>der<br>Tat | S t r a f t a t  | mit Schußwaffe |                 | aufge-<br>klärte<br>Fälle | (AQ)<br>Aufklä-<br>rung<br>in % | Gesamt-<br>zahl der<br>ermittel-<br>ten<br>Tatver-<br>dächtigen | v o n S p a l t e 1 6 |       |  |      |
|-----------------------------|--|----------------|-----------------|---------------------------|---------------------------------|---|-----------------------|-------|--|------|
|                             |  | gedroht        | ge-<br>schossen |                           |                                 |   | 17                    | 18    | Nichtdeutsche<br>Tatverdächtige<br>Anzahl in % |      |
| 1                           | 2  | 12             | 13              | 14                        | 15                              | 16  | 17                    | 18    | 19   | 20   |
| 6756                        | fehlerhafte Herstellung einer kerntechnischen Anlage § 311e StGB               | 0              | 0               | 2                         | 100.0                           | 2   | 2                     | 0     | 0  | 0.0  |
| 6760                        | Straftaten gegen die Umwelt  | 0              | 0               | 19531                     | 60.9                            | 21356   | 19584                 | 1772  | 2616   | 12.2 |
| 6761                        | davon: Verunreinigung eines Gewässers § 324 StGB                               | 0              | 0               | 5178                      | 63.1                            | 5973  | 5494                  | 479   | 683  | 11.4 |
| 6762                        | Luftverunreinigung § 325 StGB  | 0              | 0               | 283                       | 81.1                            | 348   | 336                   | 12    | 36   | 10.3 |
| 6763                        | Lärmverursachung § 325 StGB  | 0              | 0               | 31                        | 68.9                            | 35  | 34                    | 1     | 3  | 8.6  |
| 6764                        | umweltgefährdende Abfallbeseitigung § 326 StGB                                 | 0              | 0               | 12313                     | 57.0                            | 13826   | 12634                 | 1192  | 1848   | 13.4 |
| 6765                        | unerlaubtes Betreiben von Anlagen § 327 StGB                                   | 0              | 0               | 1529                      | 95.1                            | 1868  | 1730                  | 138   | 87   | 4.7  |
| 6766                        | unerlaubter Umgang mit Kernbrennstoffen § 328 StGB                             | 0              | 0               | 5                         | 35.7                            | 8   | 7                     | 1     | 2  | 25.0 |
| 6767                        | Gefährdung schutzbedürftiger Gebiete § 329 StGB                                | 0              | 0               | 44                        | 77.2                            | 53  | 51                    | 2     | 1  | 1.9  |
| 6768                        | schwere Umweltgefährdung § 330 StGB  | 0              | 0               | 116                       | 71.2                            | 152   | 146                   | 6     | 17   | 11.2 |
| 6769                        | schwere Gefährdung durch Freisetzen von Giften § 330a StGB                     | 0              | 0               | 22                        | 56.4                            | 27  | 22                    | 5     | 4  | 14.8 |
| 6770                        | gemeingefährliche Vergiftung und fahrlässige Gemeingefährdung §§ 319, 320 StGB | 0              | 0               | 12                        | 57.1                            | 24  | 24                    | 0     | 1  | 4.2  |
| 6780                        | Ausspähen von Daten § 202a StGB  | 0              | 0               | 105                       | 63.6                            | 68  | 56                    | 12    | 3  | 4.4  |
| 7000                        | Strafrechtliche Nebengesetze   | 21             | 351             | 412502                    | 96.8                            | 352253  | 303358                | 48895 | 225966   | 64.1 |
| 7100                        | Straftaten gegen strafrechtliche Nebengesetze auf dem Wirtschaftssektor davon: | 0              | 0               | 22601                     | 95.5                            | 20603   | 17403                 | 3200  | 6486   | 31.5 |

| Schl.<br>Zahl<br>der<br>Tat | S t r a f t a t  | erfaßte<br>Fälle | % - An-<br>teil<br>an<br>allen<br>Taten | von<br>Spalte 3<br>Versuche | Ver-<br>suche<br>in % | T a t o r t v e r t e i l u n g  |                                |                                 |                     |           |
|-----------------------------|--|------------------|---|-----------------------------|-----------------------|----------------------------------|--------------------------------|---------------------------------|---------------------|-----------|
|                             |  |                  |   |                             |                       | bis unter<br>20 000<br>Einwohner | 20 000<br>bis unter<br>100 000 | 100 000<br>bis unter<br>500 000 | 500 000<br>und mehr | unbekannt |
| 1                           | 2  | 3                | 4                                       | 5                           | 6                     | 7                                | 8                              | 9                               | 10                  | 11        |
| 7120                        | Straftaten nach AktG,<br>GenG, GmbH-G, HGB,<br>Rechnungslegungsg<br>darunter:  | 2977             | 0.0                                     | 9                           | 0.3                   | 904                              | 793                            | 533                             | 736                 | 11        |
| 7121                        | Konkursverschleppung<br>§ 84 GmbH-G  | 2188             | 0.0                                     | 0                           | 0.0                   | 703                              | 564                            | 372                             | 542                 | 7         |
| 7122                        | Konkursverschleppung<br>§§ 130b, 177a HGB  | 91               | 0.0                                     | 0                           | 0.0                   | 21                               | 15                             | 16                              | 39                  | 0         |
| 7130                        | Delikte i.V.m. illegaler<br>Arbeitnehmerüberlassung<br>§§ 15, 15a ArbNehmÜb1G,<br>§§ 227, 227a ArbFöG  | 2984             | 0.0                                     | 16                          | 0.5                   | 1318                             | 648                            | 466                             | 538                 | 14        |
| 7140                        | Straftaten i.V.m. dem<br>Bankgewerbe (GudKredit-<br>wesen, BörsenG, DepotG,<br>HypothekenbankG, § 35<br>BundesbankG)   | 757              | 0.0                                     | 12                          | 1.6                   | 16                               | 12                             | 113                             | 615                 | 1         |
| 7150                        | Straftaten gegen Urheber-<br>rechtsbestimmungen<br>(UrheberrechtsG, Waren-<br>zeichenG, § 17 UWG, Ge-<br>brauchsmusterG, Ge-<br>schmacksmusterG, Kunstur-<br>heberrechtsG, PatentG)<br>darunter: | 2459             | 0.0                                     | 62                          | 2.5                   | 584                              | 453                            | 522                             | 880                 | 20        |
| 7151                        | Softwarepiraterie<br>(private Anwendung z.B.<br>Computerspiele)  | 267              | 0.0                                     | 4                           | 1.5                   | 63                               | 59                             | 46                              | 95                  | 4         |
| 7152                        | Softwarepiraterie in<br>Form gewerbsmäßigen<br>Handelns  | 89               | 0.0                                     | 3                           | 3.4                   | 18                               | 30                             | 15                              | 26                  | 0         |
| 7153                        | Verrat von Betriebs- und<br>Geschäftsgeheimnissen<br>nach § 17 Abs. 1 UWG  | 103              | 0.0                                     | 8                           | 7.8                   | 24                               | 18                             | 17                              | 42                  | 2         |
| 7154                        | Verrat von Betriebs- und<br>Geschäftsgeheimnissen<br>nach § 17 Abs. 2 UWG  | 41               | 0.0                                     | 1                           | 2.4                   | 10                               | 7                              | 6                               | 18                  | 0         |

Grundtabelle

Bereich: Bundesrepublik Deutschland  
Berichtszeitraum: Jahresbericht 1994

| Schl.<br>Zahl<br>der<br>Tat | S t r a f t t a t  | mit Schußwaffe |                 | aufge-<br>klärte<br>Fälle | (AQ)<br>Aufkla-<br>rung<br>in % | Gesamt-<br>zahl der<br>ermittel-<br>ten<br>Tatver-<br>dächtigen | v o n S p a l t e 1 6 |          | Nichtdeutsche<br>Tatverdächtige |      |
|-----------------------------|--|----------------|-----------------|---------------------------|---------------------------------|---|-----------------------|----------|---------------------------------|------|
|                             |  | gedroht        | ge-<br>schossen |                           |                                 |   | männlich              | weiblich | Anzahl                          | in % |
| 1                           | 2  | 12             | 13              | 14                        | 15                              | 16  | 17                    | 18       | 19                              | 20   |
| 7120                        | Straftaten nach AktG,<br>GenG, GmbH-G, HGB,<br>RechnungslegungsG<br>darunter:  | 0              | 0               | 2971                      | 99.8                            | 3478  | 2891                  | 587      | 317                             | 9.1  |
| 7121                        | Konkursverschleppung<br>§ 84 GmbH-G  | 0              | 0               | 2187                      | 100.0                           | 2629  | 2188                  | 441      | 241                             | 9.2  |
| 7122                        | Konkursverschleppung<br>§§ 130b, 177a HGB  | 0              | 0               | 90                        | 98.9                            | 80  | 69                    | 11       | 8                               | 10.0 |
| 7130                        | Delikte i.V.m. illegaler<br>Arbeitnehmerüberlassung<br>§§ 15, 15a ArbNehmÜb1G,<br>§§ 227, 227a ArbFöG  | 0              | 0               | 2956                      | 99.1                            | 2884  | 2577                  | 307      | 1231                            | 42.7 |
| 7140                        | Straftaten i.V.m. dem<br>Bankgewerbe (GudKredit-<br>wesen, BörsenG, DepotG,<br>HypothekenbankG, § 35<br>BundesbankG)   | 0              | 0               | 756                       | 99.9                            | 111   | 95                    | 16       | 11                              | 9.9  |
| 7150                        | Straftaten gegen Urheber-<br>rechtsbestimmungen<br>(UrheberrechtsG, Waren-<br>zeichenG, § 17 UWG, Ge-<br>brauchsmusterG, Ge-<br>schmacksmusterG, Kunstur-<br>heberrechtsG, PatentG)<br>darunter: | 0              | 0               | 2246                      | 91.3                            | 2494  | 2155                  | 339      | 792                             | 31.8 |
| 7151                        | Softwarepiraterie<br>(private Anwendung z.B.<br>Computerspiele)  | 0              | 0               | 256                       | 95.9                            | 272   | 247                   | 25       | 24                              | 8.8  |
| 7152                        | Softwarepiraterie in<br>Form gewerbsmäßigen<br>Handelns  | 0              | 0               | 82                        | 92.1                            | 90  | 83                    | 7        | 9                               | 10.0 |
| 7153                        | Verrat von Betriebs- und<br>Geschäftsgeheimnissen<br>nach § 17 Abs. 1 UWG  | 0              | 0               | 96                        | 93.2                            | 126   | 113                   | 13       | 12                              | 9.5  |
| 7154                        | Verrat von Betriebs- und<br>Geschäftsgeheimnissen<br>nach § 17 Abs. 2 UWG  | 0              | 0               | 36                        | 87.8                            | 48  | 42                    | 6        | 5                               | 10.4 |



| Schl.<br>Zahl<br>der<br>Tat | Straftat  | mit Schußwaffe |                 | aufge-<br>klärte<br>Fälle | (AQ)<br>Aufklä-<br>rung<br>in % | Gesamt-<br>zahl der<br>ermittel-<br>ten<br>Tatver-<br>dächtigen | v o n S p a l t e 1 6 |          | Nichtdeutsche<br>Tatverdächtige |      |
|-----------------------------|---|----------------|-----------------|---------------------------|---------------------------------|---|-----------------------|----------|---------------------------------|------|
|                             |   | gedroht        | ge-<br>schossen |                           |                                 |   | mannlich              | weiblich | Anzahl                          | in % |
| 1                           | 2   | 12             | 13              | 14                        | 15                              | 16  | 17                    | 18       | 19                              | 20   |
| 7160                        | Straftaten i.Z.m. Lebens-<br>mitteln (Lebensmittel-<br>und BedarfsgegenständeG,<br>ArzneimittelG, Weing,<br>FuttermittelG, Fleisch-<br>hygieneG)<br>darunter:   | 0              | 0               | 5945                      | 92.2                            | 5564  | 4499                  | 1065     | 1158                            | 20.8 |
| 7161                        | Straftaten nach dem<br>Lebensmittel- und Be-<br>darfsgegenstandesgesetz   | 0              | 0               | 3867                      | 91.6                            | 3505  | 2769                  | 736      | 877                             | 25.0 |
| 7162                        | Straftaten nach dem<br>Arzneimittelgesetz   | 0              | 0               | 1008                      | 88.7                            | 967   | 754                   | 213      | 119                             | 12.3 |
| 7163                        | Straftaten nach dem<br>Weingesetz   | 0              | 0               | 537                       | 98.2                            | 532   | 487                   | 45       | 9                               | 1.7  |
| 7190                        | sonstige Straftaten (Ne-<br>bengesetze) auf dem Wirt-<br>schaftssektor (z.B. Renn-<br>wett- und Lotterieg, UWG<br>ohne § 17, Versicherungs-<br>aufsichtsg, Wirtschafts-<br>strafg, Gewerbeordnung)<br>darunter: | 0              | 0               | 7727                      | 96.0                            | 6367  | 5450                  | 917      | 3065                            | 48.1 |
| 7191                        | Straftaten nach UWG<br>o h n e § 17 UWG   | 0              | 0               | 475                       | 94.6                            | 372   | 318                   | 54       | 42                              | 11.3 |
| 7200                        | Straftaten gegen sonstige<br>strafrechtliche Neben-<br>gesetze<br>-ohne Verkehrsdelikte-<br>darunter:   | 20             | 33              | 260746                    | 98.2                            | 229797  | 197310                | 32487    | 192884                          | 83.9 |
| 7210                        | Straftaten gegen § 12<br>Abs. 4 des Gesetzes zum<br>Schutze der Jugend in der<br>Öffentlichkeit (JOSchG)  | 0              | 0               | 54                        | 94.7                            | 56  | 38                    | 18       | 11                              | 19.6 |
| 7220                        | Straftaten gegen das Ge-<br>setz über die Verbrei-<br>tung jugendgefährdender<br>Schriften  | 0              | 0               | 286                       | 97.6                            | 309   | 226                   | 83       | 38                              | 12.3 |
| 7240                        | Straftaten gegen § 11 des<br>Paßgesetzes  | 0              | 0               | 230                       | 98.3                            | 245   | 196                   | 49       | 173                             | 70.6 |

| Schl. Zahl der Tat | Straftat  | erfaßte Fälle | % Anteil an allen Taten | von Spalte 3 Versuche | Ver suche in % | T a t o r t v e r t e i l u n g |                          |                           |                  |           |
|--------------------|---|---------------|-------------------------|-----------------------|----------------|---------------------------------|--------------------------|---------------------------|------------------|-----------|
|                    |   |               |                         |                       |                | bis unter 20 000 Einwohner      | 20 000 bis unter 100 000 | 100 000 bis unter 500 000 | 500 000 und mehr | unbekannt |
| 1                  | 2   | 3             | 4                       | 5                     | 6              | 7                               | 8                        | 9                         | 10               | 11        |
| 7250               | Straftaten gegen § 92 des Ausländergesetzes und gegen das Asylverfahrensgesetz  | 222043        | 3.4                     | 466                   | 0.2            | 83656                           | 52559                    | 25515                     | 56607            | 3706      |
|                    | darunter:   |               |                         |                       |                |                                 |                          |                           |                  |           |
| 7251               | illegaler Grenzübertritt nach Ausländergesetz   | 58514         | 0.9                     | 0                     | 0.0            | 32746                           | 16221                    | 2732                      | 4831             | 1984      |
| 7252               | Einschleppen und Einschleusen § 92 AuslG  | 1917          | 0.0                     | 102                   | 5.3            | 1270                            | 316                      | 57                        | 161              | 113       |
| 7253               | Erschleichen der Aufenthaltserlaubnis durch Scheinehe   | 924           | 0.0                     | 17                    | 1.8            | 152                             | 150                      | 146                       | 386              | 90        |
| 7255               | Straftaten gegen das Asylverfahrensgesetz   | 64252         | 1.0                     | 157                   | 0.2            | 16435                           | 13203                    | 8252                      | 25680            | 682       |
| 7260               | Straftaten gegen das Waffengesetz in der Fassung vom 08.03.1976 und gegen das Kriegswaffenkontrollgesetz vom 20.04.1961 | 23684         | 0.4                     | 211                   | 0.9            | 8420                            | 5866                     | 3859                      | 5295             | 244       |
|                    | davon:  |               |                         |                       |                |                                 |                          |                           |                  |           |
| 7262               | Straftaten gegen das Waffengesetz   | 22764         | 0.3                     | 177                   | 0.8            | 8065                            | 5614                     | 3726                      | 5151             | 208       |
| 7263               | Straftaten gegen das Kriegswaffenkontrollgesetz   | 920           | 0.0                     | 34                    | 3.7            | 355                             | 252                      | 133                       | 144              | 36        |
| 7280               | Straftaten gegen das Bundes- (oder Landes-) Datenschutzgesetz   | 194           | 0.0                     | 0                     | 0.0            | 37                              | 38                       | 30                        | 81               | 8         |
| 7300               | Rauschgiftdelikte -BtMG vom 28.07.1981- (soweit nicht bereits mit anderer Schlüsselzahl erfaßt)                         | 132389        | 2.0                     | 3078                  | 2.3            | 24241                           | 34235                    | 29698                     | 43297            | 918       |
|                    | davon:  |               |                         |                       |                |                                 |                          |                           |                  |           |
| 7310               | allgemeine Verstöße nach § 29 BtMG (soweit nicht unter 7340 pp. zu erfassen)  | 85234         | 1.3                     | 1086                  | 1.3            | 15226                           | 20844                    | 19341                     | 29560            | 263       |
|                    | davon:  |               |                         |                       |                |                                 |                          |                           |                  |           |
| 7311               | mit Heroin  | 29866         | 0.5                     | 552                   | 1.8            | 3152                            | 6674                     | 7012                      | 12954            | 74        |
| 7312               | mit Kokain  | 7543          | 0.1                     | 121                   | 1.6            | 1110                            | 1506                     | 1597                      | 3298             | 32        |



Grundtabelle

Bereich: Bundesrepublik Deutschland  
Berichtszeitraum: Jahresbericht 1994

| Schl.<br>Zahl<br>der<br>Tat | Straftat   | mit Schußwaffe |                 | aufge-<br>klärte<br>Fälle | (AQ)<br>Aufklä-<br>rung<br>in % | Gesamt-<br>zahl der<br>ermittel-<br>ten<br>Tatver-<br>dächtigen | v o n    |          | S p a l t e 1 6                 |                |
|-----------------------------|--|----------------|-----------------|---------------------------|---------------------------------|---|----------|----------|---------------------------------|----------------|
|                             |  | gedroht        | ge-<br>schossen |                           |                                 |   | mannlich | weiblich | Nichtdeutsche<br>Tatverdächtige | Anzahl<br>in % |
| 1                           | 2  | 12             | 13              | 14                        | 15                              | 16  | 17       | 18       | 19                              | 20             |
| 7250                        | Straftaten gegen § 92 des<br>Ausländergesetzes und<br>gegen das Asylverfahrens-<br>gesetz  | 0              | 0               | 221063                    | 99.6                            | 189642  | 159870   | 29772    | 182913                          | 96.5           |
|                             | darunter:  |                |                 |                           |                                 |   |          |          |                                 |                |
| 7251                        | illegaler Grenzübertritt<br>nach Ausländergesetz   | 0              | 0               | 58188                     | 99.4                            | 57616   | 48383    | 9233     | 57119                           | 99.1           |
| 7252                        | Einschleppen und Ein-<br>schleusen § 92 AuslG  | 0              | 0               | 1854                      | 96.7                            | 1733  | 1588     | 145      | 1391                            | 80.3           |
| 7253                        | Erschleichen der<br>Aufenthaltserlaubnis<br>durch Scheinehe  | 0              | 0               | 923                       | 99.9                            | 1384  | 767      | 617      | 811                             | 58.6           |
| 7255                        | Straftaten gegen das<br>Asylverfahrensgesetz   | 0              | 0               | 64234                     | 100.0                           | 40596   | 37229    | 3367     | 39794                           | 98.0           |
| 7260                        | Straftaten gegen das<br>Waffengesetz in der<br>Fassung vom 08.03.1976<br>und gegen das Kriegs-<br>waffenkontrollgesetz<br>vom 20.04.1961 | 0              | 0               | 21546                     | 91.0                            | 22746   | 21649    | 1097     | 5023                            | 22.1           |
|                             | davon:   |                |                 |                           |                                 |   |          |          |                                 |                |
| 7262                        | Straftaten gegen das<br>Waffengesetz   | 0              | 0               | 20780                     | 91.3                            | 21996   | 20939    | 1057     | 4839                            | 22.0           |
| 7263                        | Straftaten gegen das<br>Kriegswaffenkontroll-<br>gesetz  | 0              | 0               | 766                       | 83.3                            | 901   | 860      | 41       | 207                             | 23.0           |
| 7280                        | Straftaten gegen das<br>Bundes- (oder Landes-)<br>Datenschutzgesetz  | 0              | 0               | 124                       | 63.9                            | 139   | 102      | 37       | 2                               | 1.4            |
| 7300                        | Rauschgiftdelikte<br>-BtMG vom 28.07.1981-<br>(soweit nicht bereits mit<br>anderer Schlüsselzahl<br>erfaßt)                              | 0              | 0               | 126076                    | 95.2                            | 106359  | 93127    | 13232    | 31195                           | 29.3           |
|                             | davon:   |                |                 |                           |                                 |   |          |          |                                 |                |
| 7310                        | allgemeine Verstöße nach<br>§ 29 BtMG (soweit nicht<br>unter 7340 pp. zu er-<br>fassen)  | 0              | 0               | 82160                     | 96.4                            | 72450   | 62647    | 9803     | 17463                           | 24.1           |
|                             | davon:   |                |                 |                           |                                 |   |          |          |                                 |                |
| 7311                        | mit Heroin   | 0              | 0               | 28967                     | 97.0                            | 24460   | 19932    | 4528     | 5893                            | 24.1           |
| 7312                        | mit Kokain   | 0              | 0               | 7180                      | 95.2                            | 7146  | 6021     | 1125     | 2343                            | 32.8           |

| Schl. Zahl der Tat | Straftat  | I erfaßte Fälle | I %-An- teil an allen Taten | I von Spalte 3 Versuche | I Ver- suche in % | T a t o r t v e r t e i l u n g |                            |                             |                    |             |
|--------------------|---|-----------------|-----------------------------|-------------------------|-------------------|---------------------------------|----------------------------|-----------------------------|--------------------|-------------|
|                    |   |                 |                             |                         |                   | I bis unter 20 000 Einwohner    | I 20 000 bis unter 100 000 | I 100 000 bis unter 500 000 | I 500 000 und mehr | I unbekannt |
| 1                  | 2   | 3               | 4                           | 5                       | 6                 | 7                               | 8                          | 9                           | 10                 | 11          |
| 7313               | mit LSD   | 616             | 0.0                         | 8                       | 1.3               | 206                             | 224                        | 121                         | 63                 | 2           |
| 7314               | mit Amphetamin  | 3250            | 0.0                         | 33                      | 1.0               | 839                             | 907                        | 906                         | 572                | 26          |
| 7318               | mit Cannabis und Zubereitungen  | 40853           | 0.6                         | 318                     | 0.8               | 9350                            | 10910                      | 9219                        | 11274              | 100         |
| 7319               | mit sonstigen Betäubungsmitteln   | 3106            | 0.0                         | 54                      | 1.7               | 569                             | 623                        | 486                         | 1399               | 29          |
| 7320               | illegaler Handel mit und Schmuggel von Rauschgiften nach § 29 BtMG                                    | 41111           | 0.6                         | 1886                    | 4.6               | 7351                            | 11373                      | 8983                        | 12916              | 488         |
|                    | davon:  |                 |                             |                         |                   |                                 |                            |                             |                    |             |
| 7321               | mit/von Heroin  | 15674           | 0.2                         | 774                     | 4.9               | 1430                            | 3769                       | 3732                        | 6620               | 123         |
| 7322               | mit/von Kokain  | 5818            | 0.1                         | 400                     | 6.9               | 873                             | 1202                       | 1218                        | 2456               | 69          |
| 7323               | mit/von LSD   | 358             | 0.0                         | 6                       | 1.7               | 97                              | 139                        | 65                          | 47                 | 10          |
| 7324               | mit/von Amphetamin  | 2082            | 0.0                         | 31                      | 1.5               | 563                             | 495                        | 568                         | 361                | 95          |
| 7328               | mit/von Cannabis und Zubereitungen  | 16144           | 0.2                         | 636                     | 3.9               | 4171                            | 5501                       | 3241                        | 3068               | 163         |
| 7329               | mit/von sonstigen Betäubungsmitteln   | 1035            | 0.0                         | 39                      | 3.8               | 217                             | 267                        | 159                         | 364                | 28          |
| 7330               | illegale Einfuhr von Betäubungsmitteln nach § 30 Abs. 1 Nr. 4 BtMG (in nicht geringer Menge)          | 3977            | 0.1                         | 82                      | 2.1               | 951                             | 1498                       | 950                         | 484                | 94          |
|                    | davon:  |                 |                             |                         |                   |                                 |                            |                             |                    |             |
| 7331               | von Heroin  | 1107            | 0.0                         | 26                      | 2.3               | 208                             | 480                        | 272                         | 131                | 16          |
| 7332               | von Kokain  | 685             | 0.0                         | 17                      | 2.5               | 120                             | 231                        | 143                         | 165                | 26          |
| 7333               | von LSD   | 33              | 0.0                         | 0                       | 0.0               | 8                               | 11                         | 8                           | 5                  | 1           |
| 7334               | von Amphetamin  | 237             | 0.0                         | 3                       | 1.3               | 49                              | 81                         | 55                          | 37                 | 15          |
| 7338               | von Cannabis und Zubereitungen  | 1788            | 0.0                         | 30                      | 1.7               | 540                             | 644                        | 436                         | 137                | 31          |
| 7339               | von sonstigen Betäubungsmitteln   | 127             | 0.0                         | 6                       | 4.7               | 26                              | 51                         | 36                          | 9                  | 5           |
| 7340               | sonstige Verstöße gegen das BtMG  | 2067            | 0.0                         | 24                      | 1.2               | 713                             | 520                        | 424                         | 337                | 73          |
|                    | davon:  |                 |                             |                         |                   |                                 |                            |                             |                    |             |
| 7341               | illegaler Anbau von Betäubungsmitteln nach § 29 Abs. 1 Nr. 1 BtMG                                     | 970             | 0.0                         | 4                       | 0.4               | 501                             | 262                        | 135                         | 71                 | 1           |
| 7342               | Betäubungsmittelanbau, -herstellung und -handel als Mitglied einer Bande §§ 30 Abs. 1 Nr. 1, 30a BtMG | 435             | 0.0                         | 8                       | 1.8               | 63                              | 89                         | 147                         | 130                | 6           |

Grundtabelle

Bereich: Bundesrepublik Deutschland  
Berichtszeitraum: Jahresbericht 1994

| Schl. Zahl der Tat | Straftat  | mit Schußwaffe |            | aufgeklärte Fälle | (AQ) Aufklärung in % | Gesamtzahl der ermittelten Tatverdächtigen | v o n S p a l t e 1 6 |          | Nichtdeutsche Tatverdächtige |      |
|--------------------|---|----------------|------------|-------------------|----------------------|--|-----------------------|----------|------------------------------|------|
|                    |   | gedroht        | geschossen |                   |                      |  | männlich              | weiblich | Anzahl                       | in % |
| 1                  | 2   | 12             | 13         | 14                | 15                   | 16   | 17                    | 18       | 19                           | 20   |
| 7313               | mit LSD   | 0              | 0          | 605               | 98.2                 | 624  | 532                   | 92       | 95                           | 15.2 |
| 7314               | mit Amphetamin  | 0              | 0          | 3097              | 95.3                 | 3103                                       | 2587                  | 516      | 487                          | 15.7 |
| 7318               | mit Cannabis und Zubereitungen  | 0              | 0          | 39455             | 96.6                 | 39798                                      | 35908                 | 3890     | 9392                         | 23.6 |
| 7319               | mit sonstigen Betäubungsmitteln   | 0              | 0          | 2856              | 92.0                 | 2935                                       | 2507                  | 428      | 714                          | 24.3 |
| 7320               | illegaler Handel mit und Schmuggel von Rauschgiften nach § 29 BtMG                                    | 0              | 0          | 38373             | 93.3                 | 37633                                      | 33821                 | 3812     | 14922                        | 39.7 |
|                    | davon:  |                |            |                   |                      |  |                       |          |                              |      |
| 7321               | mit/von Heroin  | 0              | 0          | 14603             | 93.2                 | 14236                                      | 12328                 | 1908     | 6807                         | 47.8 |
| 7322               | mit/von Kokain  | 0              | 0          | 5466              | 93.9                 | 5676                                       | 5117                  | 559      | 3101                         | 54.6 |
| 7323               | mit/von LSD   | 0              | 0          | 343               | 95.8                 | 373  | 347                   | 26       | 88                           | 23.6 |
| 7324               | mit/von Amphetamin  | 0              | 0          | 1930              | 92.7                 | 2035                                       | 1799                  | 236      | 370                          | 18.2 |
| 7328               | mit/von Cannabis und Zubereitungen  | 0              | 0          | 15143             | 93.8                 | 16049                                      | 14915                 | 1134     | 4885                         | 30.4 |
| 7329               | mit/von sonstigen Betäubungsmitteln   | 0              | 0          | 888               | 85.8                 | 1015                                       | 909                   | 106      | 388                          | 38.2 |
| 7330               | illegale Einfuhr von Betäubungsmitteln nach § 30 Abs. 1 Nr. 4 BtMG (in nicht geringer Menge)          | 0              | 0          | 3836              | 96.5                 | 4685                                       | 4190                  | 495      | 1424                         | 30.4 |
|                    | davon:  |                |            |                   |                      |  |                       |          |                              |      |
| 7331               | von Heroin  | 0              | 0          | 1056              | 95.4                 | 1212                                       | 1001                  | 211      | 408                          | 33.7 |
| 7332               | von Kokain  | 0              | 0          | 659               | 96.2                 | 838  | 734                   | 104      | 420                          | 50.1 |
| 7333               | von LSD   | 0              | 0          | 30                | 90.9                 | 34   | 31                    | 3        | 3                            | 8.8  |
| 7334               | von Amphetamin  | 0              | 0          | 234               | 98.7                 | 273  | 249                   | 24       | 61                           | 22.3 |
| 7338               | von Cannabis und Zubereitungen  | 0              | 0          | 1734              | 97.0                 | 2336                                       | 2181                  | 155      | 520                          | 22.3 |
| 7339               | von sonstigen Betäubungsmitteln   | 0              | 0          | 123               | 96.9                 | 144  | 136                   | 8        | 49                           | 34.0 |
| 7340               | sonstige Verstöße gegen das BtMG  | 0              | 0          | 1707              | 82.6                 | 2000                                       | 1755                  | 245      | 683                          | 34.2 |
|                    | davon:  |                |            |                   |                      |  |                       |          |                              |      |
| 7341               | illegaler Anbau von Betäubungsmitteln nach § 29 Abs. 1 Nr. 1 BtMG                                     | 0              | 0          | 823               | 84.8                 | 910  | 761                   | 149      | 73                           | 8.0  |
| 7342               | Betäubungsmittelanbau, -herstellung und -handel als Mitglied einer Bande §§ 30 Abs. 1 Nr. 1, 30a BtMG | 0              | 0          | 418               | 96.1                 | 685  | 635                   | 50       | 498                          | 72.7 |

| Schl.<br>Zahl<br>der<br>Tat | Straftat   | erfaßte<br>Fälle | %An-<br>teil<br>an<br>allen<br>Taten | von<br>Spalte 3<br>Versuche | Ver-<br>suche<br>in % | Tatortverteilung                 |                                |                                 |                                  |           |
|-----------------------------|--|------------------|--------------------------------------|-----------------------------|-----------------------|----------------------------------|--------------------------------|---------------------------------|----------------------------------|-----------|
|                             |  |                  |                                      |                             |                       | bis unter<br>20 000<br>Einwohner | 20 000<br>bis unter<br>100 000 | 100 000<br>bis unter<br>500 000 | 500 000<br>bis unter<br>und mehr | unbekannt |
| 1                           | 2  | 3                | 4                                    | 5                           | 6                     | 7                                | 8                              | 9                               | 10                               | 11        |
| 7343                        | Bereitstellung von Geld-<br>mitteln oder anderen<br>Vermögenswerten § 29<br>Abs. 1 Nr. 13 BtMG   | 79               | 0.0                                  | 0                           | 0.0                   | 22                               | 23                             | 28                              | 5                                | 1         |
| 7344                        | Werbung für Betäubungs-<br>mittel § 29 Abs. 1<br>Nr. 8 BtMG  | 23               | 0.0                                  | 0                           | 0.0                   | 2                                | 1                              | 15                              | 5                                | 0         |
| 7345                        | Abgabe, Verabreichung<br>oder Überlassung von<br>Betäubungsmitteln an<br>Minderjährige § 29a Abs.<br>1 Nr. 1; ggf. § 30 Abs.<br>1 Nr. 2 BtMG | 344              | 0.0                                  | 12                          | 3.5                   | 95                               | 124                            | 81                              | 44                               | 0         |
| 7346                        | leichtfertige Verursach-<br>ung des Todes eines<br>Anderen durch Abgabe pp.<br>von Betäubungsmitteln<br>§ 30 Abs. 1 Nr. 3 BtMG               | 206              | 0.0                                  | 0                           | 0.0                   | 29                               | 17                             | 17                              | 78                               | 65        |
| 7347                        | illegale Verschreibung<br>und Verabreichung durch<br>Ärzte § 29 Abs. 1 Nr. 6<br>BtMG   | 10               | 0.0                                  | 0                           | 0.0                   | 1                                | 4                              | 1                               | 4                                | 0         |
| 7400                        | Straftaten gegen straf-<br>rechtliche Nebengesetze<br>auf dem Umweltsektor<br>(neben Schlüssel 7160)<br>darunter:                            | 4859             | 0.1                                  | 51                          | 1.0                   | 2608                             | 1136                           | 523                             | 581                              | 11        |
| 7410                        | Straftaten nach dem<br>Chemikaliengesetz   | 90               | 0.0                                  | 1                           | 1.1                   | 44                               | 26                             | 7                               | 13                               | 0         |
| 7420                        | Straftaten nach dem<br>Bundesseuchen-, Ge-<br>schlechtskrankheiten-<br>und Tierseuchengesetz   | 79               | 0.0                                  | 0                           | 0.0                   | 45                               | 26                             | 4                               | 4                                | 0         |
| 7430                        | Straftaten nach dem<br>Naturschutz-, Tierschutz-,<br>Bundesjagd-, Pflanzen-<br>schutzgesetz, DDT-Gesetz                                      | 4394             | 0.1                                  | 48                          | 1.1                   | 2398                             | 1002                           | 463                             | 521                              | 10        |
| 8910                        | Rauschgiftkriminalität<br>darunter:  | 137382           | 2.1                                  | 3655                        | 2.7                   | 24982                            | 35304                          | 30862                           | 45302                            | 932       |
| 8911                        | direkte Beschaffungs-<br>kriminalität  | 4993             | 0.1                                  | 577                         | 11.6                  | 741                              | 1069                           | 1164                            | 2005                             | 14        |
| 8920                        | Gewaltkriminalität   | 156272           | 2.4                                  | 19449                       | 12.4                  | 32767                            | 36755                          | 35478                           | 50909                            | 363       |

| Schl.<br>Zahl<br>der<br>Tat | S t r a f t a t  | mit Schußwaffe |                 | aufge-<br>klärte<br>Fälle | (AQ)<br>Aufklä-<br>rung<br>in % | Gesamt-<br>zahl der<br>ermittel-<br>ten<br>Tatver-<br>dächtigen | v o n S p a l t e 1 6 |          | Nichtdeutsche<br>Tatverdächtige |      |
|-----------------------------|--|----------------|-----------------|---------------------------|---------------------------------|---|-----------------------|----------|---------------------------------|------|
|                             |  | gedroht        | ge-<br>schossen |                           |                                 |   | männlich              | weiblich | Anzahl                          | in % |
| 1                           | 2  | 12             | 13              | 14                        | 15                              | 16  | 17                    | 18       | 19                              | 20   |
| 7343                        | Bereitstellung von Geld-<br>mitteln oder anderen<br>Vermögenswerten § 29<br>Abs. 1 Nr. 13 BtMG   | 0              | 0               | 77                        | 97.5                            | 78  | 64                    | 14       | 11                              | 14.1 |
| 7344                        | Werbung für Betäubungs-<br>mittel § 29 Abs. 1<br>Nr. 8 BtMG  | 0              | 0               | 21                        | 91.3                            | 22  | 20                    | 2        | 3                               | 13.6 |
| 7345                        | Abgabe, Verabreichung<br>oder Überlassung von<br>Betäubungsmitteln an<br>Minderjährige § 29a Abs.<br>1 Nr. 1; ggf. § 30 Abs.<br>1 Nr. 2 BtMG | 0              | 0               | 318                       | 92.4                            | 292   | 274                   | 18       | 115                             | 39.4 |
| 7346                        | Leichtfertige Verursa-<br>chung des Todes eines<br>Anderen durch Abgabe pp.<br>von Betäubungsmitteln<br>§ 30 Abs. 1 Nr. 3 BtMG               | 0              | 0               | 41                        | 19.9                            | 40  | 32                    | 8        | 8                               | 20.0 |
| 7347                        | illegale Verschreibung<br>und Verabreichung durch<br>Ärzte § 29 Abs. 1 Nr. 6<br>BtMG   | 0              | 0               | 9                         | 90.0                            | 9   | 5                     | 4        | 1                               | 11.1 |
| 7400                        | Straftaten gegen straf-<br>rechtliche Nebengesetze<br>auf dem Umweltsektor<br>(heben Schlüssel 7160)<br>darunter:                            | 1              | 318             | 3079                      | 63.4                            | 3392  | 2937                  | 455      | 237                             | 7.0  |
| 7410                        | Straftaten nach dem<br>ChemikalienG  | 0              | 0               | 80                        | 88.9                            | 105   | 96                    | 9        | 4                               | 3.8  |
| 7420                        | Straftaten nach dem<br>Bundesseuchen-, Ge-<br>schlechtskrankheiten-<br>und TierseuchenG  | 0              | 0               | 69                        | 87.3                            | 64  | 57                    | 7        | 9                               | 14.1 |
| 7430                        | Straftaten nach dem<br>Naturschutz-, Tierschutz-<br>Bundesjagd-, Pflanzen-<br>schutzG, DDT-G   | 1              | 318             | 2737                      | 62.3                            | 3002  | 2603                  | 399      | 191                             | 6.4  |
| 8910                        | Rauschgiftkriminalität<br>darunter:  | 24             | 3               | 129794                    | 94.5                            | 107699  | 94115                 | 13584    | 31351                           | 29.1 |
| 8911                        | direkte Beschaffungs-<br>kriminalität  | 24             | 3               | 3718                      | 74.5                            | 2213  | 1724                  | 489      | 301                             | 13.6 |
| 8920                        | Gewaltkriminalität   | 6100           | 3428            | 105220                    | 67.3                            | 131750  | 118125                | 13625    | 39992                           | 30.4 |

Grundtabelle

Bereich: Bundesrepublik Deutschland  
Berichtszeitraum: Jahresbericht 1994

| Schl.<br>Zahl<br>der<br>Tat | S t r a f t a t   | I<br>I<br>I<br>I<br>erfaßte<br>Fälle | I<br>I<br>I<br>I<br>%-An-<br>teil<br>an<br>allen<br>Taten | I<br>I<br>I<br>I<br>von<br>Spalte 3<br>Versuche | I<br>I<br>I<br>I<br>Ver-<br>suche<br>in % | T a t o r t v e r t e i l u n g                      |  |   |   |                               |
|-----------------------------|---|--------------------------------------|---|---|---|--|--|---|---|-------------------------------|
|                             |   |                                      |   |   |   | I<br>I<br>I<br>I<br>bis unter<br>20 000<br>Einwohner | I<br>I<br>I<br>I<br>20 000<br>bis unter<br>100 000 | I<br>I<br>I<br>I<br>100 000<br>bis unter<br>500 000 | I<br>I<br>I<br>I<br>500 000<br>bis unter<br>1 000 000 | I<br>I<br>I<br>I<br>unbekannt |
| 1                           | 2   | 3                                    | 4   | 5   | 6   | 7  | 8  | 9   | 10  | 11                            |
| 8930                        | Wirtschaftskriminalität<br>und zwar:  | 62037                                | 0.9   | 1601  | 2.6                                       | 15046  | 20251  | 7329  | 18913   | 498                           |
| 8931                        | bei Betrug  | 45815                                | 0.7   | 1477  | 3.2                                       | 10905  | 17144  | 4868  | 12495   | 403                           |
| 8932                        | Insolvenzstraftaten   | 4096                                 | 0.1   | 18  | 0.4                                       | 1401   | 1120   | 704   | 861   | 10                            |
| 8933                        | Wirtschaftskriminalität<br>im Anlage- und Finanzie-<br>rungsbereich pp.           | 23456                                | 0.4   | 283   | 1.2                                       | 6378   | 9102   | 1986  | 5839  | 151                           |
| 8934                        | Wettbewerbsdelikte  | 1738                                 | 0.0   | 25  | 1.4                                       | 429  | 329  | 194   | 768   | 18                            |
| 8935                        | Wirtschaftskriminalität<br>im Zusammenhang mit<br>Arbeitsverhältnissen            | 12326                                | 0.2   | 51  | 0.4                                       | 4777   | 2984   | 1400  | 3126  | 39                            |
| 8936                        | Betrug und Untreue im Zu-<br>sammenhang mit Beteili-<br>gungen und Kapitalanlagen | 20583                                | 0.3   | 90  | 0.4                                       | 5545   | 8504   | 1703  | 4821  | 10                            |
| 8960                        | Straftaten gegen Bestim-<br>mungen zum Schutze der<br>Jugend                      | 768                                  | 0.0   | 0   | 0.0                                       | 233  | 205  | 182   | 146   | 2                             |
| 8970                        | Computerkriminalität  | 20998                                | 0.3   | 1516  | 7.2                                       | 3686   | 5127   | 5372  | 6288  | 525                           |
| 8990                        | Straßenkriminalität   | 2231527                              | 34.1  | 232820  | 10.4                                      | 500061   | 626051   | 528308  | 572441  | 4666                          |

Grundtabelle

Bereich: Bundesrepublik Deutschland  
Berichtszeitraum: Jahresbericht 1994

| Schl.<br>Zahl<br>der<br>Tat | S t r a f t a t   | mit Schußwaffe |                 | aufge-<br>klärte<br>Fälle | (AQ)<br>Aufkla-<br>rung<br>in % | Gesamt-<br>zahl der<br>ermittel-<br>ten<br>Tatver-<br>dächtigen | v o n S p a l t e 1 6 |          | Nichtdeutsche<br>Tatverdächtige |      |
|-----------------------------|---|----------------|-----------------|---------------------------|---------------------------------|---|-----------------------|----------|---------------------------------|------|
|                             |   | gedroht        | ge-<br>schossen |                           |                                 |   | mannlich              | weiblich | Anzahl                          | in % |
| 1                           | 2   | 12             | 13              | 14                        | 15                              | 16  | 17                    | 18       | 19                              | 20   |
| 8930                        | Wirtschaftskriminalität<br>und zwar:  | 0              | 1               | 58110                     | 93.7                            | 18983   | 15640                 | 3343     | 3000                            | 15.8 |
| 8931                        | bei Betrug  | 0              | 0               | 42682                     | 93.2                            | 8075  | 6602                  | 1473     | 1289                            | 16.0 |
| 8932                        | Insolvenzstraftaten   | 0              | 0               | 4078                      | 99.6                            | 3981  | 3317                  | 664      | 332                             | 8.3  |
| 8933                        | Wirtschaftskriminalität<br>im Anlage- und Finanzie-<br>rungsbereich pp.           | 0              | 0               | 23280                     | 99.2                            | 2691  | 2261                  | 430      | 376                             | 14.0 |
| 8934                        | Wettbewerbsdelikte  | 0              | 0               | 1575                      | 90.6                            | 1600  | 1373                  | 227      | 430                             | 26.9 |
| 8935                        | Wirtschaftskriminalität<br>im Zusammenhang mit<br>Arbeitsverhältnissen            | 0              | 0               | 10857                     | 88.1                            | 10026   | 7184                  | 2842     | 2231                            | 22.3 |
| 8936                        | Betrug und Untreue im Zu-<br>sammenhang mit Beteili-<br>gungen und Kapitalanlagen | 0              | 0               | 20526                     | 99.7                            | 1253  | 1133                  | 120      | 73                              | 5.8  |
| 8960                        | Straftaten gegen Bestim-<br>mungen zum Schutze der<br>Jugend                      | 0              | 0               | 728                       | 94.8                            | 719   | 555                   | 164      | 75                              | 10.4 |
| 8970                        | Computerkriminalität  | 0              | 0               | 8656                      | 41.2                            | 6327  | 5051                  | 1276     | 1061                            | 16.8 |
| 8990                        | Straßenkriminalität   | 1656           | 1679            | 288110                    | 12.9                            | 220095  | 204086                | 16009    | 53880                           | 24.5 |

## Tabelle 07

### - Aufgliederung der Straftaten nach der Schadenshöhe -

#### Erläuterung

In der Tabelle 07 werden die im Straftatenkatalog mit "S" gekennzeichneten Straftaten folgendermaßen ausgewiesen:

- Anzahl der Fälle insgesamt (Spalte 3) sowie der vollendeten (Spalte 4) und der versuchten Fälle (Spalte 5)
- Aufgliederung der vollendeten Fälle nach der Schadenshöhe (Spalten 6 bis 14)
- Schadenssumme der vollendeten Fälle (Spalte 15)
- Falls kein Schaden bestimmbar ist, gilt ein symbolischer Schaden von DM 1,--.

Schaden ist grundsätzlich der Geldwert (Verkehrswert) des rechtswidrig erlangten Gutes. Bei Vermögensdelikten ist unter Schaden die Wertminderung des Vermögens zu verstehen.

Soweit bei einem Tabellenausdruck für Schlüsselzahlen keine Werte auszuwerfen sind, wird diese Zeile unterdrückt.

**Bereich:** *Bundesrepublik Deutschland*



Aufgliederung der Straftaten nach der Schadenshöhe

Bereich: Bundesrepublik Deutschland  
Berichtszeitraum: Jahresbericht 1994

| Schl. Zahl der Tat | Straftat   | Zahl der Fälle |           |          |      |      |       |      |      |      |      |     |               |           | Schadenssumme in DM |
|--------------------|--|----------------|-----------|----------|------|------|-------|------|------|------|------|-----|---------------|-----------|---------------------|
|                    |  | ingesamt       | vollendet | versucht | 1    | 25   | 100   | 500  | 1T   | 5T   | 10T  | 50T | 100T und mehr |           |                     |
| 1                  | 2  | 3              | 4         | 5        | 6    | 7    | 8     | 9    | 10   | 11   | 12   | 13  | 14            | 15        |                     |
| 0110               | Raubmord   | 117            | 85        | 32       | 18   | 6    | 17    | 14   | 13   | 4    | 7    | 4   | 2             | 4107508   |                     |
| 2100               | Raub, räuberische Erpressung und räuberischer Angriff auf Kraftfahrer §§ 249-252, 255, 316a StGB | 57752          | 48110     | 9642     | 9014 | 7181 | 17011 | 5412 | 5873 | 1187 | 1857 | 323 | 252           | 172023589 |                     |
|                    | darunter:  |                |           |          |      |      |       |      |      |      |      |     |               |           |                     |
| 2110               | Geldinstitute und Poststellen  | 1592           | 1294      | 298      | 86   | 8    | 33    | 18   | 149  | 156  | 587  | 165 | 92            | 46048878  |                     |
| 2120               | sonstige Zahlstellen und Geschäfte   | 4884           | 3773      | 1111     | 238  | 182  | 612   | 674  | 1431 | 284  | 284  | 35  | 33            | 20491100  |                     |
|                    | darunter:  |                |           |          |      |      |       |      |      |      |      |     |               |           |                     |
| 2121               | auf Spielhallen  | 668            | 572       | 96       | 12   | 9    | 74    | 117  | 293  | 41   | 23   | 0   | 3             | 1742224   |                     |
| 2122               | auf Tankstellen  | 950            | 773       | 177      | 29   | 10   | 42    | 105  | 456  | 89   | 41   | 1   | 0             | 2550418   |                     |
| 2130               | Geld- und Werttransporte   | 556            | 431       | 125      | 17   | 8    | 14    | 16   | 99   | 72   | 164  | 26  | 15            | 10635032  |                     |
|                    | darunter:  |                |           |          |      |      |       |      |      |      |      |     |               |           |                     |
| 2131               | auf Geld- und Kassenboten  | 515            | 405       | 110      | 11   | 7    | 13    | 15   | 97   | 67   | 161  | 24  | 10            | 7298134   |                     |
| 2132               | auf Spezialgeldtransportfahrzeuge  | 4              | 3         | 1        | 0    | 0    | 0     | 0    | 1    | 0    | 0    | 0   | 2             | 693000    |                     |
| 2140               | räuberischer Angriff auf Kraftfahrer § 316a StGB   | 760            | 760       | 0        | 277  | 42   | 180   | 63   | 68   | 27   | 84   | 11  | 8             | 6349046   |                     |
|                    | darunter:  |                |           |          |      |      |       |      |      |      |      |     |               |           |                     |
| 2141               | Beraubung von Taxifahrern  | 284            | 284       | 0        | 118  | 14   | 93    | 29   | 12   | 0    | 14   | 4   | 0             | 704478    |                     |
| 2150               | Zechanschlußraub   | 801            | 738       | 63       | 101  | 105  | 307   | 109  | 92   | 15   | 9    | 0   | 0             | 576448    |                     |
| 2160               | Handtaschenraub  | 7057           | 5945      | 1112     | 584  | 762  | 2989  | 850  | 674  | 49   | 30   | 2   | 5             | 3938191   |                     |
| 2170               | sonstige Raubüberfälle auf Straßen, Wegen oder Plätzen   | 25450          | 21404     | 4046     | 4439 | 3871 | 8602  | 2294 | 1726 | 217  | 212  | 17  | 26            | 17872494  |                     |
| 2180               | Raub zur Erlangung von Betäubungsmitteln   | 220            | 174       | 46       | 34   | 43   | 60    | 15   | 14   | 5    | 3    | 0   | 0             | 150324    |                     |
| 2190               | Raubüberfälle in Wohnungen   | 3012           | 2492      | 520      | 322  | 219  | 667   | 370  | 547  | 135  | 173  | 26  | 33            | 33774949  |                     |
| 2330               | erpresserischer Menschenraub § 239a StGB   | 106            | 76        | 30       | 23   | 1    | 2     | 1    | 11   | 3    | 25   | 5   | 5             | 2943153   |                     |
|                    | darunter:  |                |           |          |      |      |       |      |      |      |      |     |               |           |                     |
| 2331               | erpresserischer Menschenraub i.V.m. Raubüberfall auf Geldinstitute und Poststellen               | 29             | 26        | 3        | 0    | 0    | 0     | 0    | 2    | 3    | 18   | 1   | 2             | 1486944   |                     |
| 2332               | erpresserischer Menschenraub i.V.m. Raubüberfall auf sonstige Zahlstellen und Geschäfte          | 4              | 4         | 0        | 0    | 0    | 0     | 0    | 2    | 0    | 1    | 0   | 1             | 499477    |                     |

Aufgliederung der Straftaten nach der Schadenshöhe

Bereich: Bundesrepublik Deutschland  
Berichtszeitraum: Jahresbericht 1994

| Schl. Zahl der Tat | S t r a f t a t   | Zahl der Fälle |             |            |        |        |        |        |        |       |       |       | Schadenssumme in DM |                 |        |
|--------------------|---|----------------|-------------|------------|--------|--------|--------|--------|--------|-------|-------|-------|---------------------|-----------------|--------|
|                    |   | I gesamt       | I vollendet | I versucht | I 1    | I 25   | I 100  | I 500  | I 1T   | I 5T  | I 10T | I 50T |                     | I 100T und mehr |        |
| 1                  | 2   | 3              | 4           | 5          | 6      | 7      | 8      | 9      | 10     | 11    | 12    | 13    | 14                  | 15              |        |
| 2333               | erpresserischer Menschenraub i.V.m. Raubüberfall auf Geld- und Werttransporte | 1              | 1           | 0          | 0      | 0      | 0      | 0      | 0      | 0     | 0     | 0     | 0                   | 1               | 325000 |
| 2340               | Geiselnahme § 239b StGB   | 82             | 71          | 11         | 51     | 0      | 4      | 1      | 2      | 2     | 10    | 1     | 0                   | 432168          |        |
| 2341               | darunter: Geiselnahme i.V.m. Raubüberfall auf Geldinstitute und Poststellen   | 13             | 12          | 1          | 1      | 0      | 0      | 0      | 1      | 2     | 7     | 1     | 0                   | 352578          |        |
| 2342               | Geiselnahme i.V.m. Raubüberfall auf sonstige Zahlstellen und Geschäfte        | 2              | 2           | 0          | 1      | 0      | 0      | 0      | 0      | 0     | 1     | 0     | 0                   | 30001           |        |
| 2343               | Geiselnahme i.V.m. Raubüberfall auf Geld- und Werttransporte                  | 1              | 1           | 0          | 1      | 0      | 0      | 0      | 0      | 0     | 0     | 0     | 0                   | 1               |        |
| 3***               | Diebstahl ohne erschwerende Umstände §§ 242, 247, 248a-c StGB                 | 1489017        | 1467055     | 21962      | 408186 | 319939 | 464383 | 133671 | 112615 | 14611 | 12166 | 1008  | 476                 | 954562334       |        |
| 3**1               | von Kraftwagen einschl. unbefugte Ingebrauchnahme                             | 12431          | 11172       | 1259       | 2557   | 195    | 789    | 653    | 2569   | 1396  | 2734  | 217   | 62                  | 93477981        |        |
| 3**2               | von Mopeds und Krafträdern einschl. unbefugte Ingebrauchnahme                 | 10203          | 9896        | 307        | 1296   | 291    | 3930   | 2394   | 1789   | 114   | 80    | 2     | 0                   | 7599180         |        |
| 3**3               | von Fahrrädern einschl. unbefugte Ingebrauchnahme                             | 62532          | 62158       | 374        | 3353   | 3296   | 31054  | 17311  | 7029   | 101   | 12    | 1     | 1                   | 31272351        |        |
| 3**4               | von Schusswaffen  | 584            | 572         | 12         | 68     | 37     | 245    | 82     | 106    | 18    | 15    | 0     | 1                   | 758317          |        |
| 3**5               | von unbaren Zahlungsmitteln   | 37681          | 37582       | 99         | 4051   | 3548   | 19426  | 6917   | 3190   | 268   | 154   | 19    | 9                   | 22088846        |        |
| 3**6               | von amtlichen Siegeln und Stempeln, Vordrucken für Ausweise und Kfz-Papiere   | 1072           | 1064        | 8          | 430    | 218    | 315    | 61     | 31     | 3     | 4     | 2     | 0                   | 367580          |        |
| 3**7               | von/aus Automaten   | 6566           | 6185        | 381        | 1378   | 1256   | 2006   | 605    | 809    | 71    | 57    | 2     | 1                   | 4131811         |        |
| 3**8               | von Antiquitäten, Kunst- und sakralen Gegenständen                            | 1264           | 1250        | 14         | 124    | 61     | 284    | 181    | 393    | 87    | 98    | 14    | 8                   | 10096726        |        |
| 305*               | in/aus Banken, Sparkassen, Poststellen und dgl.                               | 1939           | 1884        | 55         | 523    | 189    | 635    | 190    | 228    | 40    | 60    | 10    | 9                   | 5112783         |        |
| 310*               | in/aus Dienst-, Büro-, Fabrikations-, Werkstatt- und Lagerräumen              | 57916          | 56648       | 1268       | 6342   | 6720   | 22573  | 7709   | 9476   | 1975  | 1548  | 185   | 120                 | 122589631       |        |

Aufgliederung der Straftaten nach der Schadenshöhe

Bereich: Bundesrepublik Deutschland  
Berichtszeitraum: Jahresbericht 1994

| Schl. Zahl der Tat | S t r a f t a t   | Zahl der Fälle  |                   |                 |        |        |        |        |        |       |        |      |       |                | Schadenssumme in DM |
|--------------------|---|-----------------|-------------------|-----------------|--------|--------|--------|--------|--------|-------|--------|------|-------|----------------|---------------------|
|                    |   | I n g e s a m t | v o l l e n d e t | v e r s u c h t | 1      | 25     | 100    | 500    | 1 T    | 5 T   | 10 T   | 50 T | 100 T | 100 T und mehr |                     |
| 1                  | 2   | 3               | 4                 | 5               | 6      | 7      | 8      | 9      | 10     | 11    | 12     | 13   | 14    | 15             |                     |
| 315*               | in/aus Gaststätten, Kantinen, Hotels und Pensionen                      | 31050           | 30648             | 402             | 2500   | 3083   | 13462  | 6531   | 4319   | 453   | 274    | 15   | 11    | 26051636       |                     |
| 320*               | in/aus Kiosken  | 1542            | 1460              | 82              | 374    | 296    | 464    | 151    | 143    | 15    | 16     | 1    | 0     | 916208         |                     |
| 325*               | in/aus Warenhäusern, Verkaufsräumen, Selbstbedienungsläden<br>darunter: | 635150          | 629493            | 5657            | 302031 | 179019 | 113782 | 18329  | 13988  | 1422  | 844    | 46   | 32    | 131689792      |                     |
| 326*               | Ladendiebstahl  | 579274          | 574700            | 4574            | 291287 | 170252 | 92416  | 11646  | 8107   | 633   | 336    | 16   | 7     | 86750740       |                     |
| 330*               | in/aus Schaufenstern, Schaukasten und Vitrinen                          | 1220            | 1157              | 63              | 106    | 77     | 277    | 166    | 377    | 82    | 61     | 8    | 3     | 4913594        |                     |
| 335*               | in/aus Wohnräumen   | 43619           | 42222             | 1397            | 5375   | 3874   | 13804  | 6386   | 9089   | 1861  | 1625   | 144  | 64    | 91173934       |                     |
| 340*               | in/aus Boden-, Keller-, Kellerräumen und Waschküchen                    | 12511           | 12182             | 329             | 1431   | 1278   | 5431   | 2250   | 1617   | 102   | 67     | 4    | 2     | 8097507        |                     |
| 345*               | in/aus überwiegend unbezogenen Neu- und Rohbauten                       | 18516           | 18181             | 335             | 1665   | 933    | 4031   | 2814   | 6323   | 1356  | 974    | 65   | 20    | 49945333       |                     |
| 350*               | in/aus Kraftfahrzeugen  | 30942           | 29034             | 1908            | 4621   | 4497   | 10936  | 4283   | 4108   | 327   | 179    | 16   | 7     | 19943627       |                     |
| 3710               | von Betäubungsmitteln aus Apotheken                                     | 34              | 29                | 5               | 7      | 10     | 10     | 0      | 1      | 1     | 0      | 0    | 0     | 9210           |                     |
| 3720               | von Betäubungsmitteln aus Arztpraxen                                    | 83              | 82                | 1               | 38     | 16     | 19     | 4      | 4      | 1     | 0      | 0    | 0     | 17674          |                     |
| 3730               | von Betäubungsmitteln aus Krankenhäusern                                | 156             | 136               | 20              | 49     | 32     | 38     | 12     | 5      | 0     | 0      | 0    | 0     | 24704          |                     |
| 3740               | von Betäubungsmitteln bei Herstellern und Großhändlern                  | 20              | 20                | 0               | 3      | 3      | 8      | 2      | 4      | 0     | 0      | 0    | 0     | 9978           |                     |
| 3750               | von Rezeptformularen zur Erlangung von Betäubungsmitteln                | 628             | 620               | 8               | 492    | 76     | 38     | 6      | 7      | 1     | 0      | 0    | 0     | 33619          |                     |
| 3950               | Großviehdiebstahl   | 738             | 691               | 47              | 54     | 11     | 152    | 98     | 261    | 71    | 38     | 6    | 0     | 2172703        |                     |
| 4***               | Diebstahl unter erschwerenden Umständen                                 | 2377286         | 1974615           | 402671          | 198435 | 83976  | 551856 | 493698 | 447175 | 82165 | 104144 | 9570 | 3596  | 5234371311     |                     |
|                    | §§ 243-244a StGB  |                 |                   |                 |        |        |        |        |        |       |        |      |       |                |                     |
| 4**1               | von Kraftwagen einschl. unbefugte Ingebrauchnahme                       | 199145          | 141743            | 57402           | 19392  | 394    | 3809   | 6648   | 29250  | 22209 | 52850  | 5407 | 1784  | 1927359771     |                     |
| 4**2               | von Mopeds und Krafträdern einschl. unbefugte Ingebrauchnahme           | 50578           | 48114             | 2464            | 3841   | 576    | 12890  | 11449  | 13704  | 2668  | 2958   | 20   | 8     | 104317178      |                     |
| 4**3               | von Fahrrädern einschl. unbefugte Ingebrauchnahme                       | 467231          | 464901            | 2330            | 11072  | 4811   | 177056 | 198005 | 71477  | 1096  | 1203   | 176  | 5     | 382060927      |                     |

Aufgliederung der Straftaten nach der Schadenshöhe

Bereich: Bundesrepublik Deutschland  
Berichtszeitraum: Jahresbericht 1994

| Schl. Zahl der Tat | S t r a f t a t   | Zahl der Fälle |           |          | Schadenssumme in DM |       |        |        |        |       |       |      |               |                     |  |
|--------------------|---|----------------|-----------|----------|---------------------|-------|--------|--------|--------|-------|-------|------|---------------|---------------------|--|
|                    |   | ingesamt       | vollendet | versucht | 1                   | 25    | 100    | 500    | 1T     | 5T    | 10T   | 50T  | 100T und mehr | Schadenssumme in DM |  |
| 1                  | 2   | 3              | 4         | 5        | 6                   | 7     | 8      | 9      | 10     | 11    | 12    | 13   | 14            | 15                  |  |
| 4**4               | von Schußwaffen   | 1357           | 1277      | 80       | 106                 | 33    | 296    | 221    | 368    | 94    | 138   | 16   | 5             | 6227787             |  |
| 4**5               | von unbaren Zahlungsmitteln   | 13636          | 13478     | 158      | 1470                | 640   | 4102   | 2561   | 3323   | 642   | 662   | 56   | 22            | 34919947            |  |
| 4**6               | von amtlichen Siegeln und Stempeln, Vordrucken für Ausweise und Kfz-Papiere | 773            | 755       | 18       | 224                 | 69    | 181    | 90     | 131    | 32    | 27    | 0    | 1             | 1219845             |  |
| 4**7               | von/aus Automaten   | 80458          | 68529     | 11929    | 8538                | 6611  | 20322  | 12876  | 17540  | 1774  | 831   | 28   | 9             | 72313658            |  |
| 4**8               | von Antiquitäten, Kunst- und sakralen Gegenständen                          | 1447           | 1311      | 136      | 133                 | 21    | 158    | 131    | 363    | 125   | 258   | 64   | 58            | 36654450            |  |
| 405*               | in/aus Banken, Sparkassen, Poststellen und dgl.                             | 3484           | 2441      | 1043     | 437                 | 92    | 406    | 296    | 716    | 202   | 239   | 23   | 30            | 18980274            |  |
| 410*               | in/aus Dienst-, Büro-, Fabrikations-, Werkstatt- und Lagerräumen            | 164653         | 129853    | 34800    | 21369               | 7246  | 27536  | 16122  | 35809  | 10201 | 10032 | 1038 | 500           | 566768304           |  |
| 415*               | in/aus Gaststätten, Kantinen, Hotels und Pensionen                          | 55724          | 43624     | 12100    | 5548                | 1671  | 8376   | 7086   | 16885  | 2678  | 1296  | 59   | 25            | 86958847            |  |
| 420*               | in/aus Kiosken  | 13777          | 9987      | 3790     | 1656                | 572   | 2626   | 1521   | 2669   | 607   | 322   | 11   | 3             | 17141735            |  |
| 425*               | in/aus Warenhäusern, Verkaufsräumen, Selbstbedienungsläden                  | 93752          | 65774     | 27978    | 9360                | 3124  | 11935  | 7193   | 18443  | 6574  | 7750  | 956  | 439           | 396625275           |  |
| 426*               | darunter: Ladendiebstahl  | 6397           | 6109      | 288      | 1162                | 1100  | 2242   | 648    | 705    | 166   | 75    | 8    | 3             | 5700662             |  |
| 430*               | in/aus Schaufenstern, Schaukästen und Vitrinen                              | 9740           | 7595      | 2145     | 572                 | 273   | 1531   | 1175   | 2840   | 632   | 507   | 41   | 24            | 28560163            |  |
| 435*               | in/aus Wohnräumen   | 210979         | 150169    | 60810    | 18747               | 5084  | 26775  | 18494  | 45445  | 15922 | 17776 | 1421 | 505           | 739638193           |  |
| 436*               | darunter: Tageswohnungseinbruch   | 66855          | 49157     | 17698    | 4994                | 1052  | 5825   | 4797   | 16411  | 7169  | 8134  | 603  | 172           | 313314097           |  |
| 440*               | in/aus Boden-, Keller- räumen und Waschküchen                               | 111724         | 101310    | 10414    | 12979               | 5477  | 36005  | 24248  | 20610  | 1487  | 471   | 21   | 12            | 107981008           |  |
| 445*               | in/aus überwiegend unbezogenen Neu- und Rohbauten                           | 38212          | 34718     | 3494     | 4433                | 1087  | 5606   | 4584   | 12906  | 3617  | 2301  | 134  | 50            | 111633511           |  |
| 450*               | Baubuden und Baustellen   | 715003         | 577613    | 137390   | 52121               | 26212 | 176627 | 173404 | 137910 | 8188  | 2973  | 116  | 62            | 523849221           |  |
| 4710               | in/aus Kraftfahrzeugen  | 436            | 275       | 161      | 34                  | 9     | 76     | 51     | 74     | 18    | 12    | 1    | 0             | 569973              |  |
| 4720               | von Betäubungsmitteln aus Apotheken   | 247            | 175       | 72       | 32                  | 18    | 50     | 33     | 31     | 2     | 9     | 0    | 0             | 304139              |  |
| 4730               | von Betäubungsmitteln aus Arztpraxen  | 79             | 68        | 11       | 21                  | 5     | 27     | 8      | 6      | 1     | 0     | 0    | 0             | 30040               |  |
| 4740               | von Betäubungsmitteln aus Krankenhäusern                                    | 24             | 21        | 3        | 5                   | 2     | 9      | 2      | 3      | 0     | 0     | 0    | 0             | 8322                |  |
|                    | bei Herstellern und Großhändlern  |                |           |          |                     |       |        |        |        |       |       |      |               |                     |  |

Aufgliederung der Straftaten nach der Schadenshöhe

Bereich: Bundesrepublik Deutschland  
Berichtszeitraum: Jahresbericht 1994

| Schl. Zahl der Tat | S t r a f t a t  | Zahl der Fälle |           |          |        |        |             |              |        |       |        |         |          |               | Schadenssumme in DM |
|--------------------|--|----------------|-----------|----------|--------|--------|-------------|--------------|--------|-------|--------|---------|----------|---------------|---------------------|
|                    |  | ingesamt       | vollendet | versucht | 1      | 25     | 100 bis 500 | 500 unter 1T | 1T 5T  | DM    | 5T 10T | 10T 50T | 50T 100T | 100T und mehr |                     |
| 1                  | 2  | 3              | 4         | 5        | 6      | 7      | 8           | 9            | 10     | 11    | 12     | 13      | 14       | 15            |                     |
| 4750               | von Rezeptformularen zur Erlangung von Betäubungsmitteln                     | 107            | 97        | 10       | 41     | 11     | 18          | 7            | 15     | 3     | 2      | 0       | 0        | 105855        |                     |
| 4950               | Großviehdiebstahl  | 547            | 511       | 36       | 59     | 8      | 84          | 62           | 177    | 67    | 46     | 5       | 3        | 2444251       |                     |
| ****               | Diebstahl insgesamt  | 3866303        | 3441670   | 424633   | 606621 | 403915 | 1016239     | 627369       | 559790 | 96776 | 116310 | 10578   | 4072     | 6188933645    |                     |
| ***1               | von Kraftwagen einschl. unbefugte Ingebrauchnahme von Mopeds und Krafträdern | 211576         | 152915    | 58661    | 21949  | 589    | 4598        | 7301         | 31819  | 23605 | 55584  | 5624    | 1846     | 2020837752    |                     |
| ***2               | einschl. unbefugte Ingebrauchnahme   | 60781          | 58010     | 2771     | 5137   | 867    | 16820       | 13843        | 15493  | 2782  | 3038   | 22      | 8        | 111916358     |                     |
| ***3               | von Fahrrädern einschl. unbefugte Ingebrauchnahme                            | 529763         | 527059    | 2704     | 14425  | 8107   | 208110      | 215316       | 78506  | 1197  | 1215   | 177     | 6        | 413333278     |                     |
| ***4               | von Schußwaffen  | 1941           | 1849      | 92       | 174    | 70     | 541         | 303          | 474    | 112   | 153    | 16      | 6        | 6986104       |                     |
| ***5               | von unbaren Zahlungsmitteln  | 51324          | 51067     | 257      | 5523   | 4189   | 23531       | 9478         | 6514   | 910   | 816    | 75      | 31       | 57012613      |                     |
| ***6               | von amtlichen Siegeln und Stempeln, Vordrucken für Ausweise und Kfz-Papiere  | 1845           | 1819      | 26       | 654    | 287    | 496         | 151          | 162    | 35    | 31     | 2       | 1        | 1587425       |                     |
| ***7               | von/aus Automaten  | 87024          | 74714     | 12310    | 9916   | 7867   | 22328       | 13481        | 18349  | 1845  | 888    | 30      | 10       | 76445469      |                     |
| ***8               | von Antiquitäten, Kunst- und sakralen Gegenständen                           | 2711           | 2561      | 150      | 257    | 82     | 442         | 312          | 756    | 212   | 356    | 78      | 66       | 46751176      |                     |
| *05*               | in/aus Banken, Sparkassen, Poststellen und dgl.                              | 5423           | 4325      | 1098     | 960    | 281    | 1041        | 486          | 944    | 242   | 299    | 33      | 39       | 24093057      |                     |
| *10*               | in/aus Dienst-, Büro-, Fabrikations-, Werkstatt- und Lagerräumen             | 222569         | 186501    | 36068    | 27711  | 13966  | 50109       | 23831        | 45285  | 12176 | 11580  | 1223    | 620      | 689357935     |                     |
| *15*               | in/aus Gaststätten, Kantinen, Hotels und Pensionen                           | 86774          | 74272     | 12502    | 8048   | 4754   | 21838       | 13617        | 21204  | 3131  | 1570   | 74      | 36       | 113010483     |                     |
| *20*               | in/aus Kiosken   | 15319          | 11447     | 3872     | 2030   | 868    | 3090        | 1672         | 2812   | 622   | 338    | 12      | 3        | 18057943      |                     |
| *25*               | in/aus Warenhäusern, Verkaufsräumen, Selbstbedienungsläden                   | 728902         | 695267    | 33635    | 311391 | 182143 | 125717      | 25522        | 32431  | 7996  | 8594   | 1002    | 471      | 528315067     |                     |
|                    | darunter:  |                |           |          |        |        |             |              |        |       |        |         |          |               |                     |
| *26*               | Ladendiebstahl   | 585671         | 580809    | 4862     | 292449 | 171352 | 94658       | 12294        | 8812   | 799   | 411    | 24      | 10       | 92451402      |                     |
| *30*               | in/aus Schaufenstern, Schaukästen und Vitrinen                               | 10960          | 8752      | 2208     | 678    | 350    | 1808        | 1341         | 3217   | 714   | 568    | 49      | 27       | 33473757      |                     |
| *35*               | in/aus Wohnräumen  | 254598         | 192391    | 62207    | 24122  | 8958   | 40579       | 24880        | 54534  | 17783 | 19401  | 1565    | 569      | 830812127     |                     |
| *40*               | in/aus Boden-, Keller- räumen und Waschküchen                                | 124235         | 113492    | 10743    | 14410  | 6755   | 41436       | 26498        | 22227  | 1589  | 538    | 25      | 14       | 116078515     |                     |
| *45*               | in/aus überwiegend unbewohnten Neu- und Rohbauten Baubuden und Baustellen    | 56728          | 52899     | 3829     | 6098   | 2020   | 9637        | 7398         | 19229  | 4973  | 3275   | 199     | 70       | 161578844     |                     |

Aufgliederung der Straftaten nach der Schadenshöhe

Bereich: Bundesrepublik Deutschland  
Berichtszeitraum: Jahresbericht 1994

| Schl. Zahl der Tat | Straftat   | Zahl der Fälle |        |        |        |        | Schadenssumme in DM |        |        |       |               |      |      |            |  |  |
|--------------------|--|----------------|--------|--------|--------|--------|---------------------|--------|--------|-------|---------------|------|------|------------|--|--|
|                    |  | 1              | 25     | 100    | 500    | 1T     | 5T                  | 10T    | 50T    | 100T  | 100T und mehr | 15   |      |            |  |  |
| 1                  | 2  | 3              | 4      | 5      | 6      | 7      | 8                   | 9      | 10     | 11    | 12            | 13   | 14   | 15         |  |  |
| *50*               | in/aus Kraftfahrzeugen                                   | 745945         | 606647 | 139298 | 56742  | 30709  | 187563              | 177687 | 142078 | 8515  | 3152          | 132  | 69   | 543792848  |  |  |
| *550               | an Kraftfahrzeugen                                       | 189243         | 185685 | 3558   | 30153  | 64474  | 59074               | 13842  | 16569  | 1057  | 460           | 14   | 42   | 69888855   |  |  |
| *710               | von Betäubungsmitteln aus Apotheken                      | 470            | 304    | 166    | 41     | 19     | 86                  | 51     | 75     | 19    | 12            | 1    | 0    | 579183     |  |  |
| *720               | von Betäubungsmitteln aus Arztpraxen                     | 330            | 257    | 73     | 70     | 34     | 69                  | 37     | 35     | 3     | 9             | 0    | 0    | 321813     |  |  |
| *730               | von Betäubungsmitteln aus Krankenhäusern                 | 236            | 204    | 32     | 70     | 37     | 65                  | 20     | 11     | 1     | 0             | 0    | 0    | 54744      |  |  |
| *740               | von Betäubungsmitteln bei Herstellern und Großhändlern   | 44             | 41     | 3      | 8      | 5      | 17                  | 4      | 7      | 0     | 0             | 0    | 0    | 18300      |  |  |
| *750               | von Rezeptformularen zur Erlangung von Betäubungsmitteln | 735            | 717    | 18     | 533    | 87     | 56                  | 13     | 22     | 4     | 2             | 0    | 0    | 139474     |  |  |
| *90*               | Taschendiebstahl   | 96189          | 94890  | 1299   | 6619   | 11342  | 57168               | 13169  | 6093   | 324   | 166           | 5    | 4    | 38519041   |  |  |
| *950               | Großviehdiebstahl  | 1285           | 1202   | 83     | 113    | 19     | 236                 | 160    | 438    | 138   | 84            | 11   | 3    | 4616954    |  |  |
| 5100               | Betrug §§ 263, 263a, 264, 264a, 265, 265a, 265b StGB     | 585846         | 552885 | 32961  | 141656 | 102819 | 93396               | 45048  | 96251  | 25425 | 36237         | 6081 | 5972 | 8510504404 |  |  |
| 5110               | davon: Waren- und Warenkreditbetrug                      | 90496          | 88906  | 1590   | 10895  | 33965  | 11594               | 6271   | 14899  | 4465  | 5345          | 812  | 660  | 446266138  |  |  |
| 5111               | davon: betrügerisches Erlangen von Kfz                   | 3747           | 3444   | 303    | 201    | 18     | 139                 | 183    | 883    | 415   | 1225          | 244  | 136  | 72202849   |  |  |
| 5112               | sonstiger Warenkreditbetrug                              | 67684          | 66904  | 780    | 8081   | 27404  | 8194                | 4833   | 11173  | 3251  | 3153          | 437  | 378  | 241760968  |  |  |
| 5113               | Warenbetrug  | 19065          | 18558  | 507    | 2613   | 6543   | 3261                | 1255   | 2843   | 799   | 967           | 131  | 146  | 132302321  |  |  |
| 5120               | Grundstücks- und Bau- betrug                             | 844            | 759    | 85     | 93     | 41     | 13                  | 14     | 68     | 56    | 265           | 76   | 133  | 123779942  |  |  |
| 5130               | Beteiligungs- und Kapitalanlagebetrug                    | 19414          | 19310  | 104    | 461    | 5      | 32                  | 96     | 2736   | 1772  | 10719         | 1789 | 1700 | 2465081870 |  |  |
| 5132               | davon: Anlagebetrug nach § 263 StGB                      | 13757          | 13687  | 70     | 77     | 4      | 23                  | 47     | 2551   | 1667  | 7653          | 914  | 751  | 696570741  |  |  |
| 5133               | Betrug bei Borsenspekulationen                           | 4457           | 4454   | 3      | 341    | 0      | 0                   | 0      | 5      | 18    | 2862          | 781  | 447  | 1091573492 |  |  |
| 5134               | Beteiligungsbetrug                                       | 382            | 367    | 15     | 11     | 0      | 1                   | 22     | 57     | 49    | 126           | 85   | 16   | 18433516   |  |  |
| 5135               | Kautionsbetrug   | 215            | 202    | 13     | 1      | 1      | 7                   | 18     | 111    | 24    | 32            | 5    | 3    | 1964167    |  |  |
| 5136               | Umschuldungsbetrug                                       | 39             | 32     | 7      | 1      | 0      | 2                   | 3      | 9      | 1     | 9             | 2    | 5    | 2193414    |  |  |
| 5140               | Geldkreditbetrug   | 6011           | 5549   | 462    | 285    | 139    | 550                 | 392    | 1149   | 726   | 1438          | 322  | 548  | 1061715292 |  |  |
| 5142               | davon: Subventionsbetrug § 264 StGB                      | 395            | 395    | 0      | 90     | 4      | 29                  | 33     | 68     | 16    | 47            | 39   | 69   | 179873470  |  |  |
| 5143               | Kreditbetrug § 263 StGB                                  | 4704           | 4374   | 330    | 151    | 94     | 454                 | 326    | 956    | 592   | 1172          | 215  | 414  | 811284401  |  |  |

Hinweis: Schlüssel 5132 - 5136 (Obergruppe 5130) ohne Baden-Württemberg









# Tabelle 20

## - Aufgliederung der Tatverdächtigen nach Alter und Geschlecht -

### Erläuterung

Die Tabelle 20 gibt eine Übersicht über Altersstruktur und Geschlecht der ermittelten Tatverdächtigen.

In den ersten Zeilen der Tabelle "Straftaten insgesamt" werden die Tatverdächtigen wie folgt gezählt:

- a) in der Spalte 4 "Tatverdächtige insgesamt"
  - Gesamtzahl der männlichen Tatverdächtigen und deren %-Anteil an der Gesamtzahl der Tatverdächtigen
  - Gesamtzahl der weiblichen Tatverdächtigen und deren %-Anteil an der Gesamtzahl der Tatverdächtigen
  - Gesamtzahl der Tatverdächtigen = 100 %
- b) in den übrigen Spalten der Tabelle (Einteilung nach Altersgruppen) die Anzahl der der betreffenden Altersgruppe angehörenden
  - männlichen und weiblichen Tatverdächtigen und deren %-Anteil an ihrer jeweiligen Gesamtzahl bei der betreffenden Altersgruppe
  - männlichen und weiblichen Tatverdächtigen insgesamt und deren %-Anteil an der Gesamtzahl aller Tatverdächtigen.

Die Zählung der Tatverdächtigen innerhalb der Straftatengruppen erfolgt wie in Tabelle 01. Ein Tatverdächtiger, gegen den innerhalb eines Berichtszeitraums mehrmals ermittelt wurde, ist bei derselben Schlüsselzahl und in den Obergruppen auf Landesebene nur einmal zu zählen (echte Tatverdächtigenzählung). Errechnet wird das Alter zur Tatzeit. Ist die Tatzeit unbekannt, wird der Erfassungszeitpunkt zugrundegelegt. Hat der Tatverdächtige mehrere gleichartige Taten verübt, aus deren Tatzeiten sich unterschiedliche Altersangaben ergeben, gilt das aktuelle Alter der letzten Tatzeit. Hat er Taten verschiedener Schlüsselzahlen verübt, so gilt beim Ausweis zu der jeweiligen Schlüsselzahl das betreffende Alter. Bei der Ingesamtzahl bzw. der nächsthöheren Gruppe gilt das aktuelle Alter.

Soweit bei einem Tabellenausdruck für Schlüsselzahlen keine Werte auszuwerfen sind,  
wird diese Zeile unterdrückt.

|   |
|---|
| <b>Bereich:</b> <i>Bundesrepublik Deutschland</i> |
|---|

Aufgliederung der Tatverdächtigen nach Alter und Geschlecht

Bereich: Bundesrepublik Deutschland  
Berichtszeitraum: Jahresarbeit 1994

| Schl. Zahl der Tat   | Straftat   | Sexus | Tatverdächtige insges. | Kinder  |          |           |           |                 |           | Jugendliche |                      |        |        | Heranw. unter 21 | insges. Spalte 10+13+14 |
|----------------------|--|-------|------------------------|---------|----------|-----------|-----------|-----------------|-----------|-------------|----------------------|--------|--------|------------------|-------------------------|
|                      |  |       |                        | 6 bis 8 | 8 bis 10 | 10 bis 12 | 12 bis 14 | insges. Sp. 5-9 | 14 bis 16 | 16 bis 18   | insges. Spalte 11+12 |        |        |                  |                         |
| 1                    | 2  | 3     | 4                      | 5       | 6        | 7         | 8         | 9               | 10        | 11          | 12                   | 13     | 14     | 15               |                         |
| Straftaten insgesamt |  | M.    | 1596837                | 1225    | 3288     | 9436      | 19576     | 43115           | 76640     | 78105       | 96111                | 174216 | 163449 | 414305           |                         |
|                      |  | W.    | 78.4                   | 79.3    | 80.4     | 80.6      | 78.6      | 74.5            | 76.6      | 75.1        | 80.4                 | 77.9   | 83.2   | 79.7             |                         |
|                      |  | INSG. | 440892                 | 320     | 804      | 2270      | 5320      | 14723           | 23437     | 25924       | 23411                | 49335  | 32988  | 105760           |                         |
|                      |  | W.    | 21.6                   | 20.7    | 19.6     | 19.4      | 21.4      | 25.5            | 23.4      | 24.9        | 19.6                 | 22.1   | 16.8   | 20.3             |                         |
|                      |  | INSG. | 2037729                | 1545    | 4092     | 11706     | 24896     | 57838           | 100077    | 104029      | 119522               | 223551 | 196437 | 520065           |                         |
|                      |  | W.    | 100.0                  | 0.1     | 0.2      | 0.6       | 1.2       | 2.8             | 4.9       | 5.1         | 5.9                  | 11.0   | 9.6    | 25.5             |                         |
| 0000                 | Straftaten gegen das Leben   | M.    | 4617                   | 0       | 1        | 0         | 1         | 10              | 12        | 58          | 147                  | 205    | 504    | 721              |                         |
|                      |  | W.    | 561                    | 2       | 0        | 0         | 0         | 2               | 4         | 6           | 15                   | 21     | 28     | 53               |                         |
|                      |  | INSG. | 5178                   | 2       | 1        | 0         | 1         | 12              | 16        | 64          | 162                  | 226    | 532    | 774              |                         |
| 0100                 | Mord § 211 StGB  | M.    | 1181                   | 0       | 1        | 0         | 0         | 1               | 2         | 18          | 55                   | 73     | 125    | 200              |                         |
|                      | darunter:  | W.    | 90                     | 0       | 0        | 0         | 0         | 0               | 0         | 1           | 1                    | 2      | 8      | 10               |                         |
|                      |  | INSG. | 1271                   | 0       | 1        | 0         | 0         | 1               | 2         | 19          | 56                   | 75     | 133    | 210              |                         |
| 0110                 | Raubmord   | M.    | 131                    | 0       | 0        | 0         | 0         | 0               | 0         | 4           | 11                   | 15     | 22     | 37               |                         |
|                      |  | W.    | 5                      | 0       | 0        | 0         | 0         | 0               | 0         | 1           | 0                    | 1      | 0      | 1                |                         |
|                      |  | INSG. | 136                    | 0       | 0        | 0         | 0         | 0               | 0         | 5           | 11                   | 16     | 22     | 38               |                         |
| 0120                 | Sexualmord   | M.    | 31                     | 0       | 0        | 0         | 0         | 0               | 0         | 0           | 2                    | 2      | 1      | 3                |                         |
|                      |  | W.    | 1                      | 0       | 0        | 0         | 0         | 0               | 0         | 0           | 0                    | 0      | 0      | 0                |                         |
|                      |  | INSG. | 32                     | 0       | 0        | 0         | 0         | 0               | 0         | 0           | 2                    | 2      | 1      | 3                |                         |
| 0200                 | Alle übrigen (vorsätzlichen) Tötungen  | M.    | 2617                   | 0       | 0        | 0         | 1         | 9               | 10        | 37          | 91                   | 128    | 363    | 501              |                         |
|                      | §§ 212, 213, 216, 217 StGB   | W.    | 270                    | 0       | 0        | 0         | 0         | 1               | 1         | 4           | 13                   | 17     | 17     | 35               |                         |
|                      | INSG.  | INSG. | 2887                   | 0       | 0        | 0         | 1         | 10              | 11        | 41          | 104                  | 145    | 380    | 536              |                         |
|                      | davon:   |       |                        |         |          |           |           |                 |           |             |                      |        |        |                  |                         |
| 0210                 | Totschlag und Tötung auf Verlangen   | M.    | 2617                   | 0       | 0        | 0         | 1         | 9               | 10        | 37          | 91                   | 128    | 363    | 501              |                         |
|                      | §§ 212, 213, 216 StGB  | W.    | 250                    | 0       | 0        | 0         | 0         | 1               | 1         | 2           | 7                    | 9      | 14     | 24               |                         |
|                      |  | INSG. | 2867                   | 0       | 0        | 0         | 1         | 10              | 11        | 39          | 98                   | 137    | 377    | 525              |                         |
| 0220                 | Kindestötung § 217 StGB (einschl. der unaufgeklärten Fälle der Tötung neugeborener Kinder) | M.    | 0                      | 0       | 0        | 0         | 0         | 0               | 0         | 0           | 0                    | 0      | 0      | 0                |                         |
|                      |  | W.    | 18                     | 0       | 0        | 0         | 0         | 0               | 0         | 2           | 5                    | 7      | 3      | 10               |                         |
|                      |  | INSG. | 18                     | 0       | 0        | 0         | 0         | 0               | 0         | 2           | 5                    | 7      | 3      | 10               |                         |
| 0300                 | Fahrlässige Tötung § 222 StGB - nicht i.V.m. Verkehrsunfall -                              | M.    | 831                    | 0       | 0        | 0         | 0         | 0               | 0         | 3           | 1                    | 4      | 16     | 20               |                         |
|                      |  | W.    | 184                    | 2       | 0        | 0         | 0         | 1               | 3         | 0           | 1                    | 1      | 1      | 5                |                         |
|                      |  | INSG. | 1015                   | 2       | 0        | 0         | 0         | 1               | 3         | 3           | 2                    | 5      | 17     | 25               |                         |
| 0400                 | Abbruch der Schwangerschaft §§ 218, 218b, 219, 219a StGB                                   | M.    | 10                     | 0       | 0        | 0         | 0         | 0               | 0         | 0           | 0                    | 0      | 1      | 1                |                         |
|                      |  | W.    | 18                     | 0       | 0        | 0         | 0         | 0               | 0         | 1           | 0                    | 1      | 2      | 3                |                         |
|                      |  | INSG. | 28                     | 0       | 0        | 0         | 0         | 0               | 0         | 1           | 0                    | 1      | 3      | 4                |                         |
| 1000                 | Straftaten gegen die sexuelle Selbstbestimmung   | M.    | 23174                  | 4       | 18       | 42        | 108       | 360             | 532       | 757         | 857                  | 1614   | 1463   | 3609             |                         |
|                      |  | W.    | 2138                   | 2       | 2        | 0         | 5         | 9               | 18        | 25          | 43                   | 68     | 170    | 256              |                         |
|                      |  | INSG. | 25312                  | 6       | 20       | 42        | 113       | 369             | 550       | 782         | 900                  | 1682   | 1633   | 3865             |                         |

| Schl. Zahl der Tat | Straftat  | I S I<br>I x I<br>I u I<br>I s I | Tatverdächtige insges. | Er w a c h s e n e |           |                        |           |           |           |           |              |         |  | insges. Spalte 18 - 23 |
|--------------------|---|----------------------------------|------------------------|--------------------|-----------|------------------------|-----------|-----------|-----------|-----------|--------------|---------|--|------------------------|
|                    |   |                                  |                        | 21 bis 23          | 23 bis 25 | insges. Spalte 16 + 17 | 25 bis 30 | 30 bis 40 | 40 bis 50 | 50 bis 60 | 60 und älter |         |  |                        |
| 1                  | 2   | 3                                | 4                      | 16                 | 17        | 18                     | 19        | 20        | 21        | 22        | 23           | 24      |  |                        |
| ----               | <u>Straftaten insgesamt</u>   | M.                               | 1596837                | 110231             | 110946    | 221177                 | 245688    | 344588    | 188346    | 119819    | 62914        | 1182532 |  |                        |
|                    |   | W.                               | 78.4                   | 83.0               | 82.8      | 82.9                   | 81.5      | 79.6      | 76.4      | 72.3      | 60.5         | 77.9    |  |                        |
|                    |   | INSG.                            | 440892                 | 22509              | 23111     | 45620                  | 55892     | 88561     | 58126     | 45910     | 41023        | 335132  |  |                        |
|                    |   | %                                | 21.6                   | 17.0               | 17.2      | 17.1                   | 18.5      | 20.4      | 23.6      | 27.7      | 39.5         | 22.1    |  |                        |
|                    |   | INSG.%                           | 2037729                | 132740             | 134057    | 266797                 | 301580    | 433149    | 246472    | 165729    | 103937       | 1517664 |  |                        |
|                    |   | %                                | 100.0                  | 6.5                | 6.6       | 13.1                   | 14.8      | 21.3      | 12.1      | 8.1       | 5.1          | 74.5    |  |                        |
| 0000               | <u>Straftaten gegen das Leben</u>   | M.                               | 4617                   | 352                | 331       | 683                    | 768       | 1181      | 655       | 447       | 162          | 3896    |  |                        |
|                    |   | W.                               | 561                    | 27                 | 35        | 62                     | 90        | 193       | 90        | 45        | 28           | 508     |  |                        |
|                    |   | INSG.                            | 5178                   | 379                | 366       | 745                    | 858       | 1374      | 745       | 492       | 190          | 4404    |  |                        |
| 0100               | <u>Mord § 211 StGB</u>  | M.                               | 1181                   | 102                | 100       | 202                    | 235       | 294       | 139       | 72        | 39           | 981     |  |                        |
|                    | darunter:   | W.                               | 90                     | 6                  | 5         | 11                     | 14        | 22        | 19        | 8         | 6            | 80      |  |                        |
|                    |   | INSG.                            | 1271                   | 108                | 105       | 213                    | 249       | 316       | 158       | 80        | 45           | 1061    |  |                        |
| 0110               | <u>Raubmord</u>   | M.                               | 131                    | 14                 | 20        | 34                     | 30        | 20        | 6         | 4         | 0            | 94      |  |                        |
|                    |   | W.                               | 5                      | 0                  | 1         | 1                      | 3         | 0         | 0         | 0         | 0            | 4       |  |                        |
|                    |   | INSG.                            | 136                    | 14                 | 21        | 35                     | 33        | 20        | 6         | 4         | 0            | 98      |  |                        |
| 0120               | <u>Sexualmord</u>   | M.                               | 31                     | 3                  | 5         | 8                      | 4         | 12        | 2         | 2         | 0            | 28      |  |                        |
|                    |   | W.                               | 1                      | 0                  | 1         | 1                      | 0         | 0         | 0         | 0         | 0            | 1       |  |                        |
|                    |   | INSG.                            | 32                     | 3                  | 6         | 9                      | 4         | 12        | 2         | 2         | 0            | 29      |  |                        |
| 0200               | <u>Alle übrigen (vorsätzlichen) Tötungen</u>  | M.                               | 2617                   | 243                | 208       | 451                    | 453       | 638       | 313       | 181       | 80           | 2116    |  |                        |
|                    |   | W.                               | 270                    | 15                 | 14        | 29                     | 43        | 96        | 41        | 13        | 13           | 235     |  |                        |
|                    |   | INSG.                            | 2887                   | 258                | 222       | 480                    | 496       | 734       | 354       | 194       | 93           | 2351    |  |                        |
|                    | davon:  |                                  |                        |                    |           |                        |           |           |           |           |              |         |  |                        |
| 0210               | <u>Totschlag und Tötung auf Verlangen</u>   | M.                               | 2617                   | 243                | 208       | 451                    | 453       | 638       | 313       | 181       | 80           | 2116    |  |                        |
|                    |   | W.                               | 250                    | 12                 | 12        | 24                     | 41        | 95        | 40        | 13        | 13           | 226     |  |                        |
|                    |   | INSG.                            | 2867                   | 255                | 220       | 475                    | 494       | 733       | 353       | 194       | 93           | 2342    |  |                        |
| 0220               | <u>Kindestötung § 217 StGB (einschl. der unaufgeklärten Fälle der Tötung neugeborener Kinder)</u> | M.                               | 0                      | 0                  | 0         | 0                      | 0         | 0         | 0         | 0         | 0            | 0       |  |                        |
|                    |   | W.                               | 18                     | 3                  | 2         | 5                      | 2         | 0         | 1         | 0         | 0            | 8       |  |                        |
|                    |   | INSG.                            | 18                     | 3                  | 2         | 5                      | 2         | 0         | 1         | 0         | 0            | 8       |  |                        |
| 0300               | <u>Fahrlässige Tötung § 222 StGB - nicht i.V.m. Verkehrsunfall -</u>                              | M.                               | 831                    | 10                 | 25        | 35                     | 80        | 252       | 203       | 197       | 44           | 811     |  |                        |
|                    |   | W.                               | 184                    | 5                  | 14        | 19                     | 30        | 71        | 26        | 24        | 9            | 179     |  |                        |
|                    |   | INSG.                            | 1015                   | 15                 | 39        | 54                     | 110       | 323       | 229       | 221       | 53           | 990     |  |                        |
| 0400               | <u>Abbruch der Schwangerschaft §§ 218, 218b, 219, 219a StGB</u>                                   | M.                               | 10                     | 0                  | 0         | 0                      | 2         | 3         | 4         | 0         | 0            | 9       |  |                        |
|                    |   | W.                               | 18                     | 2                  | 2         | 4                      | 3         | 4         | 4         | 0         | 0            | 15      |  |                        |
|                    |   | INSG.                            | 28                     | 2                  | 2         | 4                      | 5         | 7         | 8         | 0         | 0            | 24      |  |                        |
| 1000               | <u>Straftaten gegen die sexuelle Selbstbestimmung</u>   | M.                               | 23174                  | 1029               | 1245      | 2274                   | 3537      | 6513      | 3908      | 2366      | 967          | 19565   |  |                        |
|                    |   | W.                               | 2138                   | 145                | 195       | 340                    | 483       | 633       | 304       | 90        | 32           | 1882    |  |                        |
|                    |   | INSG.                            | 25312                  | 1174               | 1440      | 2614                   | 4020      | 7146      | 4212      | 2456      | 999          | 21447   |  |                        |

Aufgliederung der Tatverdächtigen nach Alter und Geschlecht

Bereich: Bundesrepublik Deutschland  
Berichtszeitraum: Jahresarbeit 1994

| Schl. Zahl der Tat | Straftat   | Sexus | Tatverdächtige insges. | Kinder  |          |           |           |                 | Jugendliche |           |                      |     | Heranw. unter 21 | insges. Spalte 10+13+14 |
|--------------------|--|-------|------------------------|---------|----------|-----------|-----------|-----------------|-------------|-----------|----------------------|-----|------------------|-------------------------|
|                    |  |       |                        | 6 bis 8 | 8 bis 10 | 10 bis 12 | 12 bis 14 | insges. Sp. 5-9 | 14 bis 16   | 16 bis 18 | insges. Spalte 11+12 |     |                  |                         |
| 1                  | 2  | 3     | 4                      | 5       | 6        | 7         | 8         | 9               | 10          | 11        | 12                   | 13  | 14               | 15                      |
| 1100               | Straftaten gegen die sexuelle Selbstbestimmung unter Gewaltanwendung oder Ausnutzen eines Abhängigkeitsverhältnisses §§ 174, 174a, 174b, 177, 178 StGB | M.    | 8818                   | 0       | 0        | 1         | 19        | 92              | 112         | 327       | 401                  | 728 | 726              | 1566                    |
|                    |  | W.    | 194                    | 1       | 0        | 0         | 0         | 2               | 3           | 5         | 12                   | 17  | 14               | 34                      |
|                    |  | INSG. | 9012                   | 1       | 0        | 1         | 19        | 94              | 115         | 332       | 413                  | 745 | 740              | 1600                    |
|                    | davon:   |       |                        |         |          |           |           |                 |             |           |                      |     |                  |                         |
| 1110               | Vergewaltigung § 177 StGB  | M.    | 4607                   | 0       | 0        | 0         | 3         | 27              | 30          | 89        | 190                  | 279 | 447              | 756                     |
|                    | darunter:  | W.    | 35                     | 1       | 0        | 0         | 0         | 0               | 1           | 0         | 0                    | 0   | 5                | 6                       |
|                    |  | INSG. | 4642                   | 1       | 0        | 0         | 3         | 27              | 31          | 89        | 190                  | 279 | 452              | 762                     |
| 1111               | überfallartig (Einzeltäter)  | M.    | 537                    | 0       | 0        | 0         | 0         | 5               | 5           | 5         | 19                   | 24  | 51               | 80                      |
|                    |  | W.    | 0                      | 0       | 0        | 0         | 0         | 0               | 0           | 0         | 0                    | 0   | 0                | 0                       |
|                    |  | INSG. | 537                    | 0       | 0        | 0         | 0         | 5               | 5           | 5         | 19                   | 24  | 51               | 80                      |
| 1112               | überfallartig (durch Gruppen)  | M.    | 100                    | 0       | 0        | 0         | 0         | 2               | 2           | 2         | 5                    | 7   | 19               | 28                      |
|                    |  | W.    | 3                      | 0       | 0        | 0         | 0         | 0               | 0           | 0         | 0                    | 0   | 0                | 0                       |
|                    |  | INSG. | 103                    | 0       | 0        | 0         | 0         | 2               | 2           | 2         | 5                    | 7   | 19               | 28                      |
| 1113               | durch Gruppen  | M.    | 297                    | 0       | 0        | 0         | 0         | 9               | 9           | 15        | 30                   | 45  | 64               | 118                     |
|                    |  | W.    | 3                      | 0       | 0        | 0         | 0         | 0               | 0           | 0         | 0                    | 0   | 2                | 2                       |
|                    |  | INSG. | 300                    | 0       | 0        | 0         | 0         | 9               | 9           | 15        | 30                   | 45  | 66               | 120                     |
| 1120               | sexuelle Nötigung § 178 StGB   | M.    | 3164                   | 0       | 0        | 1         | 17        | 67              | 85          | 239       | 220                  | 459 | 282              | 826                     |
|                    |  | W.    | 69                     | 0       | 0        | 0         | 0         | 2               | 2           | 5         | 12                   | 17  | 7                | 26                      |
|                    |  | INSG. | 3233                   | 0       | 0        | 1         | 17        | 69              | 87          | 244       | 232                  | 476 | 289              | 852                     |
| 1130               | sexueller Mißbrauch von Schutzbefohlenen pp. oder unter Ausnutzung einer Amtsstellung §§ 174, 174a, 174b StGB  | M.    | 1341                   | 0       | 0        | 0         | 0         | 0               | 0           | 11        | 8                    | 19  | 23               | 42                      |
|                    |  | W.    | 96                     | 0       | 0        | 0         | 0         | 0               | 0           | 0         | 0                    | 0   | 2                | 2                       |
|                    |  | INSG. | 1437                   | 0       | 0        | 0         | 0         | 0               | 0           | 11        | 8                    | 19  | 25               | 44                      |
|                    | darunter:  |       |                        |         |          |           |           |                 |             |           |                      |     |                  |                         |
| 1131               | zum Nachteil von Kindern   | M.    | 735                    | 0       | 0        | 0         | 0         | 0               | 0           | 11        | 6                    | 17  | 16               | 33                      |
|                    |  | W.    | 50                     | 0       | 0        | 0         | 0         | 0               | 0           | 0         | 0                    | 0   | 0                | 0                       |
|                    |  | INSG. | 785                    | 0       | 0        | 0         | 0         | 0               | 0           | 11        | 6                    | 17  | 16               | 33                      |
| 1200               | Homosexuelle Handlungen § 175 StGB   | M.    | 248                    | 0       | 0        | 0         | 0         | 0               | 0           | 0         | 0                    | 0   | 12               | 12                      |
|                    |  | W.    | 0                      | 0       | 0        | 0         | 0         | 0               | 0           | 0         | 0                    | 0   | 0                | 0                       |
|                    |  | INSG. | 248                    | 0       | 0        | 0         | 0         | 0               | 0           | 0         | 0                    | 0   | 12               | 12                      |
| 1300               | Sonstiger sexueller Mißbrauch §§ 176, 179, 182, 183, 183a StGB   | M.    | 10812                  | 4       | 18       | 41        | 87        | 272             | 422         | 454       | 456                  | 910 | 641              | 1973                    |
|                    |  | W.    | 265                    | 0       | 2        | 0         | 4         | 5               | 11          | 12        | 5                    | 17  | 6                | 34                      |
|                    |  | INSG. | 11077                  | 4       | 20       | 41        | 91        | 277             | 433         | 466       | 461                  | 927 | 647              | 2007                    |
|                    | darunter:  |       |                        |         |          |           |           |                 |             |           |                      |     |                  |                         |
| 1310               | sexueller Mißbrauch von Kindern § 176 StGB   | M.    | 7445                   | 4       | 17       | 41        | 85        | 249             | 396         | 385       | 362                  | 747 | 420              | 1563                    |
|                    |  | W.    | 235                    | 0       | 2        | 0         | 4         | 5               | 11          | 10        | 4                    | 14  | 6                | 31                      |
|                    |  | INSG. | 7680                   | 4       | 19       | 41        | 89        | 254             | 407         | 395       | 366                  | 761 | 426              | 1594                    |

Aufgliederung der Tatverdächtigen nach Alter und Geschlecht

Bereich: Bundesrepublik Deutschland  
Berichtszeitraum: Jahresarbeit 1994

| Schl. Zahl der Tat | Straftat   | I S I<br>I e I<br>I u I<br>I s I | Tatverdächtige<br>insges. | Erwachsene ab 21 Jahre |                  |                              |                    |                    |                    |                    |                  |                              |  | insges.<br>Spalte<br>18 - 23 |
|--------------------|--|----------------------------------|---------------------------|------------------------|------------------|------------------------------|--------------------|--------------------|--------------------|--------------------|------------------|------------------------------|--|------------------------------|
|                    |  |                                  |                           | 21 bis 23              | 23 bis 25        | insges.<br>Spalte<br>16 + 17 | 25 bis 30          | 30 bis 40          | 40 bis 50          | 50 bis 60          | 60 und älter     | insges.<br>Spalte<br>18 - 23 |  |                              |
|                    |  |                                  |                           | 16                     | 17               | 18                           | 19                 | 20                 | 21                 | 22                 | 23               | 24                           |  |                              |
| 1100               | Straftaten gegen die sexuelle Selbstbestimmung unter Gewaltanwendung oder Ausnutzen eines Abhängigkeitsverhältnisses §§ 174, 174a, 174b, 177, 178 StGB | M.<br>W.<br>INSG.                | 8818<br>194<br>9012       | 498<br>6<br>504        | 583<br>7<br>590  | 1081<br>13<br>1094           | 1453<br>35<br>1488 | 2504<br>63<br>2567 | 1346<br>32<br>1378 | 668<br>11<br>679   | 200<br>6<br>206  | 7252<br>160<br>7412          |  |                              |
| 1110               | darunter: Vergewaltigung § 177 StGB  | M.<br>W.<br>INSG.                | 4607<br>35<br>4642        | 309<br>0<br>309        | 385<br>4<br>389  | 694<br>4<br>698              | 920<br>6<br>926    | 1283<br>7<br>1290  | 606<br>8<br>614    | 279<br>3<br>282    | 69<br>1<br>70    | 3851<br>29<br>3880           |  |                              |
| 1111               | überfallartig (Einzeltäter)  | M.<br>W.<br>INSG.                | 537<br>0<br>537           | 43<br>0<br>43          | 49<br>0<br>49    | 92<br>0<br>92                | 108<br>0<br>108    | 168<br>0<br>168    | 54<br>0<br>54      | 30<br>0<br>30      | 5<br>0<br>5      | 457<br>0<br>457              |  |                              |
| 1112               | überfallartig (durch Gruppen)  | M.<br>W.<br>INSG.                | 100<br>3<br>103           | 10<br>0<br>10          | 11<br>2<br>13    | 21<br>2<br>23                | 23<br>0<br>23      | 18<br>0<br>18      | 18<br>1<br>19      | 4<br>0<br>4        | 4<br>0<br>4      | 72<br>3<br>75                |  |                              |
| 1113               | durch Gruppen  | M.<br>W.<br>INSG.                | 297<br>3<br>300           | 23<br>0<br>23          | 34<br>0<br>34    | 57<br>0<br>57                | 59<br>0<br>59      | 45<br>1<br>46      | 12<br>0<br>12      | 6<br>0<br>6        | 0<br>0<br>0      | 179<br>1<br>180              |  |                              |
| 1120               | sexuelle Nötigung § 178 StGB   | M.<br>W.<br>INSG.                | 3164<br>69<br>3233        | 181<br>4<br>185        | 192<br>1<br>193  | 373<br>5<br>378              | 442<br>14<br>456   | 763<br>9<br>772    | 425<br>6<br>431    | 252<br>6<br>258    | 83<br>3<br>86    | 2338<br>43<br>2381           |  |                              |
| 1130               | sexueller Mißbrauch von Schutzbefohlenen pp. oder unter Ausnutzung einer Amtsstellung §§ 174, 174a, 174b StGB  | M.<br>W.<br>INSG.                | 1341<br>96<br>1437        | 20<br>2<br>22          | 23<br>2<br>25    | 43<br>4<br>47                | 122<br>15<br>137   | 546<br>51<br>597   | 372<br>19<br>391   | 162<br>3<br>165    | 54<br>2<br>56    | 1299<br>94<br>1393           |  |                              |
| 1131               | darunter: zum Nachteil von Kindern   | M.<br>W.<br>INSG.                | 735<br>50<br>785          | 14<br>0<br>14          | 17<br>1<br>18    | 31<br>1<br>32                | 81<br>10<br>91     | 298<br>25<br>323   | 172<br>10<br>182   | 85<br>3<br>88      | 35<br>1<br>36    | 702<br>50<br>752             |  |                              |
| 1200               | Homosexuelle Handlungen § 175 StGB   | M.<br>W.<br>INSG.                | 248<br>0<br>248           | 3<br>0<br>3            | 5<br>0<br>5      | 8<br>0<br>8                  | 25<br>0<br>25      | 67<br>0<br>67      | 70<br>0<br>70      | 53<br>0<br>53      | 13<br>0<br>13    | 236<br>0<br>236              |  |                              |
| 1300               | Sonstiger sexueller Mißbrauch §§ 176, 179, 182, 183, 183a StGB   | M.<br>W.<br>INSG.                | 10812<br>265<br>11077     | 416<br>5<br>421        | 463<br>17<br>480 | 879<br>22<br>901             | 1374<br>47<br>1421 | 2803<br>94<br>2897 | 1774<br>37<br>1811 | 1334<br>21<br>1355 | 675<br>10<br>685 | 8839<br>231<br>9070          |  |                              |
| 1310               | darunter: sexueller Mißbrauch von Kindern § 176 StGB   | M.<br>W.<br>INSG.                | 7445<br>235<br>7680       | 261<br>3<br>264        | 278<br>17<br>295 | 539<br>20<br>559             | 840<br>47<br>887   | 1886<br>84<br>1970 | 1203<br>32<br>1235 | 889<br>13<br>902   | 525<br>8<br>533  | 5882<br>204<br>6086          |  |                              |

Aufgliederung der Tatverdächtigen nach Alter und Geschlecht

Bereich: Bundesrepublik Deutschland  
Berichtszeitraum: Jahresarbeit 1994

| Schl. Zahl der Tat | Straftat   | Sexus             | Tatverdächtige insges.    | Kinder        |                  |                  |                     |                      | Jugendliche           |                        |                        |                        | Heranw.                | insges. Spalte 10+13+14 |
|--------------------|--|-------------------|---------------------------|---------------|------------------|------------------|---------------------|----------------------|-----------------------|------------------------|------------------------|------------------------|------------------------|-------------------------|
|                    |  |                   |                           | 6 bis 8       | 8 bis 10         | 10 bis 12        | 12 bis 14           | insges. Sp. 5-9      | 14 bis 16             | 16 bis 18              | insges. Spalte 11+12   | 18 bis 21              |                        |                         |
| 1                  | 2  | 3                 | 4                         | 5             | 6                | 7                | 8                   | 9                    | 10                    | 11                     | 12                     | 13                     | 14                     | 15                      |
| 1320               | exhibitionistische Handlungen und Erregung öffentlichen Argernisses §§ 183, 183a StGB                    | M.<br>W.<br>INSG. | 2936<br>18<br>2954        | 0<br>0<br>0   | 0<br>0<br>0      | 0<br>0<br>0      | 1<br>0<br>1         | 17<br>0<br>17        | 18<br>0<br>18         | 51<br>2<br>53          | 74<br>1<br>75          | 125<br>3<br>128        | 157<br>0<br>157        | 300<br>3<br>303         |
| 1400               | Ausnutzen sexueller Neigung §§ 180, 180a, 180b, 181, 181a, 184, 184a, 184b StGB                          | M.<br>W.<br>INSG. | 3952<br>1685<br>5637      | 0<br>1<br>1   | 0<br>0<br>0      | 0<br>0<br>0      | 3<br>1<br>4         | 2<br>2<br>4          | 5<br>4<br>9           | 8<br>8<br>16           | 25<br>26<br>51         | 33<br>34<br>67         | 137<br>151<br>288      | 175<br>189<br>364       |
| 1410               | Förderung sexueller Handlungen Minderjähriger oder der Prostitution §§ 180, 180a, 180b Abs. 2 Nr. 2 StGB | M.<br>W.<br>INSG. | 757<br>347<br>1104        | 0<br>0<br>0   | 0<br>0<br>0      | 0<br>0<br>0      | 0<br>0<br>0         | 0<br>0<br>0          | 0<br>0<br>0           | 2<br>0<br>2            | 8<br>1<br>9            | 10<br>1<br>11          | 32<br>11<br>43         | 42<br>12<br>54          |
| 1420               | Zuhalterei §§ 181 Abs. 1 Nr. 1, 181a StGB  | M.<br>W.<br>INSG. | 553<br>102<br>655         | 0<br>0<br>0   | 0<br>0<br>0      | 0<br>0<br>0      | 0<br>0<br>0         | 0<br>0<br>0          | 0<br>0<br>0           | 1<br>0<br>1            | 6<br>4<br>10           | 7<br>4<br>11           | 29<br>4<br>33          | 36<br>8<br>44           |
| 1430               | Verbreitung pornographischer Schriften (Erzeugnisse) § 184 StGB  | M.<br>W.<br>INSG. | 2061<br>311<br>2372       | 0<br>1<br>1   | 0<br>0<br>0      | 0<br>0<br>0      | 3<br>1<br>4         | 2<br>1<br>3          | 5<br>3<br>8           | 4<br>1<br>5            | 5<br>1<br>6            | 9<br>2<br>11           | 27<br>5<br>32          | 41<br>10<br>51          |
| 1431               | an Personen unter 18 Jahren § 184 Abs. 1 Ziff. 1, 2, 5 StGB  | M.<br>W.<br>INSG. | 274<br>62<br>336          | 0<br>0<br>0   | 0<br>0<br>0      | 0<br>0<br>0      | 1<br>0<br>1         | 2<br>0<br>2          | 3<br>0<br>3           | 3<br>1<br>4            | 4<br>0<br>4            | 7<br>1<br>8            | 13<br>1<br>14          | 23<br>2<br>25           |
| 1440               | Menschenhandel §§ 180b Abs. 1, 180b Abs. 2 Nr. 1, 181 Abs. 1 Nr. 2, 3 StGB                               | M.<br>W.<br>INSG. | 703<br>163<br>866         | 0<br>0<br>0   | 0<br>0<br>0      | 0<br>0<br>0      | 0<br>0<br>0         | 0<br>0<br>0          | 0<br>0<br>0           | 0<br>0<br>0            | 3<br>1<br>4            | 3<br>1<br>4            | 44<br>12<br>56         | 47<br>13<br>60          |
| 2000               | Roheitsdelikte und Straftaten gegen die persönliche Freiheit   | M.<br>W.<br>INSG. | 326520<br>45467<br>371987 | 73<br>7<br>80 | 195<br>27<br>222 | 684<br>86<br>770 | 1926<br>259<br>2185 | 5643<br>1162<br>6805 | 8521<br>1541<br>10062 | 14067<br>3377<br>17444 | 20566<br>2784<br>23350 | 34633<br>6161<br>40794 | 34455<br>2932<br>37387 | 77609<br>10634<br>88243 |
| 2100               | Raub, rauberische Erpressung und räuberischer Angriff auf Kraftfahrer §§ 249-252, 255, 316a StGB         | M.<br>W.<br>INSG. | 30042<br>2599<br>32641    | 9<br>0<br>9   | 14<br>2<br>16    | 75<br>5<br>80    | 262<br>18<br>280    | 1159<br>153<br>1312  | 1519<br>178<br>1697   | 3073<br>460<br>3533    | 4383<br>341<br>4724    | 7456<br>801<br>8257    | 5406<br>275<br>5681    | 14381<br>1254<br>15635  |
| 2110               | Geldinstitute und Poststellen  | M.<br>W.<br>INSG. | 1042<br>56<br>1098        | 0<br>0<br>0   | 0<br>0<br>0      | 0<br>0<br>0      | 0<br>0<br>0         | 0<br>0<br>0          | 0<br>0<br>0           | 12<br>1<br>13          | 47<br>1<br>48          | 59<br>2<br>61          | 140<br>6<br>146        | 199<br>8<br>207         |

Aufgliederung der Tatverdächtigen nach Alter und Geschlecht

Bereich: Bundesrepublik Deutschland  
Berichtszeitraum: Jahresarbeit 1994

| Schl. Zahl der Tat | Straftat   | I<br>S<br>I<br>S  | I<br>S<br>I<br>S | Tatverdächtige insges.    | Erwachsene ab 21 Jahre |                        |                        |                        |                         |                        |                        |                        |           |           | insges. Spalte 18 - 23 |    |                    |                           |
|--------------------|--|-------------------|------------------|---------------------------|------------------------|------------------------|------------------------|------------------------|-------------------------|------------------------|------------------------|------------------------|-----------|-----------|------------------------|----|--------------------|---------------------------|
|                    |  |                   |                  |                           | 21 bis 23              | 23 bis 25              | insges. Spalte 16 + 17 | 25 bis 30              | 30 bis 40               | 40 bis 50              | 50 bis 60              | 60 bis 65              | 65 bis 70 | 70 bis 75 |                        |    |                    |                           |
| 1                  | 2  | 3                 | 4                | 5                         | 6                      | 7                      | 8                      | 9                      | 10                      | 11                     | 12                     | 13                     | 14        | 15        | 16                     | 17 | 18                 |                           |
| 1320               | exhibitionistische Handlungen und Erregung öffentlichen Argernisses §§ 183, 183a StGB                    | M.<br>W.<br>INSG. |                  | 2936<br>18<br>2954        | 118<br>0<br>118        | 153<br>0<br>153        | 271<br>0<br>271        | 486<br>0<br>486        | 841<br>8<br>849         | 513<br>3<br>516        | 400<br>2<br>402        | 125<br>2<br>127        |           |           |                        |    | 2636<br>15<br>2651 |                           |
| 1400               | Ausnutzen sexueller Neigung §§ 180, 180a, 180b, 181, 181a, 184, 184a, 184b StGB                          | M.<br>W.<br>INSG. |                  | 3952<br>1685<br>5637      | 140<br>134<br>274      | 227<br>171<br>398      | 367<br>305<br>672      | 774<br>402<br>1176     | 1301<br>478<br>1779     | 842<br>236<br>1078     | 390<br>59<br>449       | 103<br>16<br>119       |           |           |                        |    |                    | 3777<br>1496<br>5273      |
| 1410               | Förderung sexueller Handlungen Minderjähriger oder der Prostitution §§ 180, 180a, 180b Abs. 2 Nr. 2 StGB | M.<br>W.<br>INSG. |                  | 757<br>347<br>1104        | 30<br>11<br>41         | 45<br>12<br>57         | 75<br>23<br>98         | 151<br>57<br>208       | 247<br>137<br>384       | 142<br>89<br>231       | 80<br>22<br>102        | 20<br>7<br>27          |           |           |                        |    |                    | 715<br>335<br>1050        |
| 1420               | Zuhälterei §§ 181 Abs. 1 Nr. 1, 181a StGB  | M.<br>W.<br>INSG. |                  | 553<br>102<br>655         | 33<br>4<br>37          | 48<br>8<br>56          | 81<br>12<br>93         | 147<br>18<br>165       | 183<br>34<br>217        | 80<br>24<br>104        | 23<br>5<br>28          | 3<br>1<br>4            |           |           |                        |    |                    | 517<br>94<br>611          |
| 1430               | Verbreitung pornographischer Schriften (Erzeugnisse) § 184 StGB  | M.<br>W.<br>INSG. |                  | 2061<br>311<br>2372       | 34<br>14<br>48         | 72<br>12<br>84         | 106<br>26<br>132       | 316<br>61<br>377       | 709<br>107<br>816       | 552<br>75<br>627       | 261<br>23<br>284       | 76<br>9<br>85          |           |           |                        |    |                    | 2020<br>301<br>2321       |
| 1431               | an Personen unter 18 Jahren § 184 Abs. 1 Ziff. 1, 2, 5 StGB  | M.<br>W.<br>INSG. |                  | 274<br>62<br>336          | 5<br>2<br>7            | 6<br>4<br>10           | 11<br>6<br>17          | 29<br>9<br>38          | 99<br>21<br>120         | 65<br>18<br>83         | 33<br>5<br>38          | 14<br>1<br>15          |           |           |                        |    |                    | 251<br>60<br>311          |
| 1440               | Menschenhandel §§ 180b Abs.1, 180b Abs. 2 Nr. 1, 181 Abs. 1 Nr. 2, 3 StGB                                | M.<br>W.<br>INSG. |                  | 703<br>163<br>866         | 47<br>10<br>57         | 71<br>8<br>79          | 118<br>18<br>136       | 192<br>39<br>231       | 217<br>63<br>280        | 91<br>25<br>116        | 35<br>5<br>40          | 3<br>0<br>3            |           |           |                        |    |                    | 656<br>150<br>806         |
| 2000               | Roheitsdelikte und Straftaten gegen die persönliche Freiheit   | M.<br>W.<br>INSG. |                  | 326520<br>45467<br>371987 | 21938<br>2035<br>23973 | 21676<br>2154<br>23830 | 43614<br>4189<br>47803 | 49681<br>6184<br>55865 | 75545<br>11213<br>86758 | 42679<br>6728<br>49407 | 26784<br>4059<br>30843 | 10608<br>2460<br>13068 |           |           |                        |    |                    | 248911<br>34833<br>283744 |
| 2100               | Raub, räuberische Erpressung und räuberischer Angriff auf Kraftfahrer §§ 249-252, 255, 316a StGB         | M.<br>W.<br>INSG. |                  | 30042<br>2599<br>32641    | 2716<br>188<br>2904    | 2442<br>162<br>2604    | 5158<br>350<br>5508    | 4230<br>335<br>4565    | 4377<br>399<br>4776     | 1254<br>169<br>1423    | 504<br>67<br>571       | 138<br>25<br>163       |           |           |                        |    |                    | 15661<br>1345<br>17006    |
| 2110               | Geldinstitute und Poststellen  | M.<br>W.<br>INSG. |                  | 1042<br>56<br>1098        | 108<br>3<br>111        | 100<br>4<br>104        | 208<br>7<br>215        | 239<br>17<br>256       | 241<br>12<br>253        | 113<br>11<br>124       | 38<br>1<br>39          | 4<br>0<br>4            |           |           |                        |    |                    | 843<br>48<br>891          |



Aufgliederung der Tatverdächtigen nach Alter und Geschlecht

Bereich: Bundesrepublik Deutschland  
Berichtszeitraum: Jahresarbeit 1994

| Schl. Zahl der Tat | Straftat   | Sexus | Tatverdächtige insges. | Kinder  |          |           |           |                 | Jugendliche |           |                      | Heranw. | insges. Spalte 10+13+14 |           |
|--------------------|--|-------|------------------------|---------|----------|-----------|-----------|-----------------|-------------|-----------|----------------------|---------|-------------------------|-----------|
|                    |  |       |                        | 6 bis 8 | 8 bis 10 | 10 bis 12 | 12 bis 14 | insges. Sp. 5-9 | 14 bis 16   | 16 bis 18 | insges. Spalte 11+12 |         |                         | 18 bis 21 |
| 1                  | 2  | 3     | 4                      | 5       | 6        | 7         | 8         | 9               | 10          | 11        | 12                   | 13      | 14                      | 15        |
| 2120               | sonstige Zahlstellen und Geschäfte                     | M.    | 2246                   | 1       | 0        | 1         | 2         | 8               | 12          | 58        | 188                  | 246     | 512                     | 770       |
|                    |  | W.    | 137                    | 0       | 0        | 0         | 0         | 2               | 2           | 8         | 10                   | 18      | 19                      | 39        |
|                    |  | INSG. | 2383                   | 1       | 0        | 1         | 2         | 10              | 14          | 66        | 198                  | 264     | 531                     | 809       |
| 2121               | darunter: auf Spielhallen                              | M.    | 320                    | 0       | 0        | 0         | 0         | 0               | 0           | 4         | 30                   | 34      | 97                      | 131       |
|                    |  | W.    | 6                      | 0       | 0        | 0         | 0         | 0               | 0           | 0         | 1                    | 1       | 0                       | 1         |
|                    |  | INSG. | 326                    | 0       | 0        | 0         | 0         | 0               | 0           | 4         | 31                   | 35      | 97                      | 132       |
| 2122               | auf Tankstellen  | M.    | 515                    | 0       | 0        | 0         | 0         | 0               | 0           | 7         | 43                   | 50      | 139                     | 189       |
|                    |  | W.    | 30                     | 0       | 0        | 0         | 0         | 0               | 0           | 2         | 4                    | 6       | 10                      | 16        |
|                    |  | INSG. | 545                    | 0       | 0        | 0         | 0         | 0               | 0           | 9         | 47                   | 56      | 149                     | 205       |
| 2130               | Geld- und Werttransporte                               | M.    | 248                    | 0       | 0        | 0         | 0         | 0               | 0           | 4         | 14                   | 18      | 44                      | 62        |
|                    | darunter:  | W.    | 13                     | 0       | 0        | 0         | 0         | 0               | 0           | 0         | 0                    | 0       | 2                       | 2         |
|                    |  | INSG. | 261                    | 0       | 0        | 0         | 0         | 0               | 0           | 4         | 14                   | 18      | 46                      | 64        |
| 2131               | auf Geld- und Kassenboten                              | M.    | 206                    | 0       | 0        | 0         | 0         | 0               | 0           | 3         | 13                   | 16      | 43                      | 59        |
|                    |  | W.    | 13                     | 0       | 0        | 0         | 0         | 0               | 0           | 0         | 0                    | 0       | 2                       | 2         |
|                    |  | INSG. | 219                    | 0       | 0        | 0         | 0         | 0               | 0           | 3         | 13                   | 16      | 45                      | 61        |
| 2132               | auf Spezialgeldtransportfahrzeuge                      | M.    | 9                      | 0       | 0        | 0         | 0         | 0               | 0           | 0         | 0                    | 0       | 0                       | 0         |
|                    |  | W.    | 0                      | 0       | 0        | 0         | 0         | 0               | 0           | 0         | 0                    | 0       | 0                       | 0         |
|                    |  | INSG. | 9                      | 0       | 0        | 0         | 0         | 0               | 0           | 0         | 0                    | 0       | 0                       | 0         |
| 2140               | räuberischer Angriff auf Kraftfahrer § 316a StGB       | M.    | 529                    | 0       | 0        | 0         | 1         | 1               | 2           | 17        | 60                   | 77      | 93                      | 172       |
|                    | darunter:  | W.    | 31                     | 0       | 0        | 0         | 0         | 0               | 0           | 3         | 8                    | 11      | 5                       | 16        |
|                    |  | INSG. | 560                    | 0       | 0        | 0         | 1         | 1               | 2           | 20        | 68                   | 88      | 98                      | 188       |
| 2141               | Beraubung von Taxifahrern                              | M.    | 190                    | 0       | 0        | 0         | 0         | 0               | 0           | 6         | 20                   | 26      | 31                      | 57        |
|                    |  | W.    | 8                      | 0       | 0        | 0         | 0         | 0               | 0           | 0         | 1                    | 1       | 0                       | 1         |
|                    |  | INSG. | 198                    | 0       | 0        | 0         | 0         | 0               | 0           | 6         | 21                   | 27      | 31                      | 58        |
| 2150               | Zechanschlußraub                                       | M.    | 522                    | 0       | 0        | 0         | 0         | 2               | 2           | 7         | 40                   | 47      | 100                     | 149       |
|                    |  | W.    | 34                     | 0       | 0        | 0         | 0         | 0               | 0           | 0         | 4                    | 4       | 3                       | 7         |
|                    |  | INSG. | 556                    | 0       | 0        | 0         | 0         | 2               | 2           | 7         | 44                   | 51      | 103                     | 156       |
| 2160               | Handtaschenraub  | M.    | 1731                   | 0       | 1        | 3         | 10        | 83              | 97          | 283       | 299                  | 582     | 323                     | 1002      |
|                    |  | W.    | 149                    | 0       | 0        | 0         | 0         | 4               | 4           | 31        | 22                   | 53      | 20                      | 77        |
|                    |  | INSG. | 1880                   | 0       | 1        | 3         | 10        | 87              | 101         | 314       | 321                  | 635     | 343                     | 1079      |
| 2170               | sonstige Raubüberfälle auf Straßen, Wegen oder Plätzen | M.    | 12375                  | 2       | 11       | 54        | 178       | 818             | 1063        | 2031      | 2593                 | 4624    | 2477                    | 8164      |
|                    |  | W.    | 1027                   | 0       | 2        | 5         | 12        | 118             | 137         | 310       | 186                  | 496     | 109                     | 742       |
|                    |  | INSG. | 13402                  | 2       | 13       | 59        | 190       | 936             | 1200        | 2341      | 2779                 | 5120    | 2586                    | 8906      |
| 2180               | Raub zur Erlangung von Betäubungsmitteln               | M.    | 199                    | 0       | 0        | 0         | 0         | 0               | 0           | 1         | 22                   | 23      | 45                      | 68        |
|                    |  | W.    | 16                     | 0       | 0        | 0         | 0         | 0               | 0           | 0         | 4                    | 4       | 0                       | 4         |
|                    |  | INSG. | 215                    | 0       | 0        | 0         | 0         | 0               | 0           | 1         | 26                   | 27      | 45                      | 72        |
| 2190               | Raubüberfälle in Wohnungen                             | M.    | 2920                   | 0       | 0        | 0         | 0         | 19              | 19          | 100       | 229                  | 329     | 442                     | 790       |
|                    |  | W.    | 311                    | 0       | 0        | 0         | 1         | 2               | 3           | 18        | 26                   | 44      | 25                      | 72        |
|                    |  | INSG. | 3231                   | 0       | 0        | 0         | 1         | 21              | 22          | 118       | 255                  | 373     | 467                     | 862       |
| 2200               | Körperverletzung §§ 223-227, 229, 230 StGB             | M.    | 236316                 | 51      | 169      | 573       | 1512      | 4165            | 6470        | 10508     | 15279                | 25787   | 25342                   | 57599     |
|                    | darunter:  | W.    | 35567                  | 6       | 22       | 71        | 211       | 951             | 1261        | 2809      | 2269                 | 5078    | 2287                    | 8626      |
|                    |  | INSG. | 271883                 | 57      | 191      | 644       | 1723      | 5116            | 7731        | 13317     | 17548                | 30865   | 27629                   | 66225     |

Aufgliederung der Tatverdächtigen nach Alter und Geschlecht

Bereich: Bundesrepublik Deutschland  
Berichtszeitraum: Jahresarbeit 1994

| Schl. Zahl der Tat | Straftat   | I S I<br>I x I<br>I s I | Tatverdächtige insges. | Erwachsene ab 21 Jahre |           |                        |           |           |           |           |              |        |  |  | insges. Spalte 18 - 23 |
|--------------------|--|-------------------------|------------------------|------------------------|-----------|------------------------|-----------|-----------|-----------|-----------|--------------|--------|--|--|------------------------|
|                    |  |                         |                        | 21 bis 23              | 23 bis 25 | insges. Spalte 16 + 17 | 25 bis 30 | 30 bis 40 | 40 bis 50 | 50 bis 60 | 60 und älter |        |  |  |                        |
|                    |  |                         |                        | 16                     | 17        | 18                     | 19        | 20        | 21        | 22        | 23           |        |  |  |                        |
| 1                  | 2  | 3                       | 4                      | 16                     | 17        | 18                     | 19        | 20        | 21        | 22        | 23           | 24     |  |  |                        |
| 2120               | sonstige Zahlstellen und Geschäfte                         | M.                      | 2246                   | 276                    | 294       | 570                    | 435       | 321       | 95        | 38        | 17           | 1476   |  |  |                        |
|                    |  | W.                      | 137                    | 17                     | 19        | 36                     | 23        | 25        | 10        | 1         | 3            | 98     |  |  |                        |
|                    |  | INSG.                   | 2383                   | 293                    | 313       | 606                    | 458       | 346       | 105       | 39        | 20           | 1574   |  |  |                        |
| 2121               | darunter: auf Spielhallen                                  | M.                      | 320                    | 43                     | 50        | 93                     | 53        | 36        | 4         | 2         | 1            | 189    |  |  |                        |
|                    |  | W.                      | 6                      | 1                      | 3         | 4                      | 0         | 1         | 0         | 0         | 0            | 5      |  |  |                        |
|                    |  | INSG.                   | 326                    | 44                     | 53        | 97                     | 53        | 37        | 4         | 2         | 1            | 194    |  |  |                        |
| 2122               | auf Tankstellen  | M.                      | 515                    | 91                     | 63        | 154                    | 99        | 58        | 11        | 2         | 2            | 326    |  |  |                        |
|                    |  | W.                      | 30                     | 5                      | 4         | 9                      | 3         | 1         | 1         | 0         | 0            | 14     |  |  |                        |
|                    |  | INSG.                   | 545                    | 96                     | 67        | 163                    | 102       | 59        | 12        | 2         | 2            | 340    |  |  |                        |
| 2130               | Geld- und Werttransporte darunter:                         | M.                      | 248                    | 40                     | 28        | 68                     | 56        | 44        | 14        | 3         | 1            | 186    |  |  |                        |
|                    |  | W.                      | 13                     | 4                      | 1         | 5                      | 4         | 0         | 2         | 0         | 0            | 11     |  |  |                        |
|                    |  | INSG.                   | 261                    | 44                     | 29        | 73                     | 60        | 44        | 16        | 3         | 1            | 197    |  |  |                        |
| 2131               | auf Geld- und Kassenboten                                  | M.                      | 206                    | 36                     | 24        | 60                     | 46        | 32        | 8         | 0         | 1            | 147    |  |  |                        |
|                    |  | W.                      | 13                     | 4                      | 1         | 5                      | 4         | 0         | 2         | 0         | 0            | 11     |  |  |                        |
|                    |  | INSG.                   | 219                    | 40                     | 25        | 65                     | 50        | 32        | 10        | 0         | 1            | 158    |  |  |                        |
| 2132               | auf Spezialgeldtransportfahrzeuge                          | M.                      | 9                      | 1                      | 1         | 2                      | 3         | 3         | 1         | 0         | 0            | 9      |  |  |                        |
|                    |  | W.                      | 0                      | 0                      | 0         | 0                      | 0         | 0         | 0         | 0         | 0            | 0      |  |  |                        |
|                    |  | INSG.                   | 9                      | 1                      | 1         | 2                      | 3         | 3         | 1         | 0         | 0            | 9      |  |  |                        |
| 2140               | räuberischer Angriff auf Kraftfahrer § 316a StGB darunter: | M.                      | 529                    | 67                     | 70        | 137                    | 112       | 90        | 14        | 2         | 2            | 357    |  |  |                        |
|                    |  | W.                      | 31                     | 5                      | 0         | 5                      | 4         | 5         | 1         | 0         | 0            | 15     |  |  |                        |
|                    |  | INSG.                   | 560                    | 72                     | 70        | 142                    | 116       | 95        | 15        | 2         | 2            | 372    |  |  |                        |
| 2141               | Beraubung von Taxifahrern                                  | M.                      | 190                    | 27                     | 28        | 55                     | 37        | 35        | 4         | 2         | 0            | 133    |  |  |                        |
|                    |  | W.                      | 8                      | 3                      | 0         | 3                      | 1         | 3         | 0         | 0         | 0            | 7      |  |  |                        |
|                    |  | INSG.                   | 198                    | 30                     | 28        | 58                     | 38        | 38        | 4         | 2         | 0            | 140    |  |  |                        |
| 2150               | Zechanschlußraub   | M.                      | 522                    | 56                     | 54        | 110                    | 103       | 116       | 30        | 12        | 2            | 373    |  |  |                        |
|                    |  | W.                      | 34                     | 6                      | 4         | 10                     | 5         | 10        | 2         | 0         | 0            | 27     |  |  |                        |
|                    |  | INSG.                   | 556                    | 62                     | 58        | 120                    | 108       | 126       | 32        | 12        | 2            | 400    |  |  |                        |
| 2160               | Handtaschenraub  | M.                      | 1731                   | 165                    | 127       | 292                    | 206       | 189       | 31        | 8         | 3            | 729    |  |  |                        |
|                    |  | W.                      | 149                    | 21                     | 9         | 30                     | 19        | 19        | 2         | 1         | 1            | 72     |  |  |                        |
|                    |  | INSG.                   | 1880                   | 186                    | 136       | 322                    | 225       | 208       | 33        | 9         | 4            | 801    |  |  |                        |
| 2170               | sonstige Raubüberfälle auf Straßen, Wegen oder Plätzen     | M.                      | 12375                  | 942                    | 686       | 1628                   | 1074      | 1113      | 277       | 95        | 24           | 4211   |  |  |                        |
|                    |  | W.                      | 1027                   | 49                     | 45        | 94                     | 83        | 79        | 20        | 7         | 2            | 285    |  |  |                        |
|                    |  | INSG.                   | 13402                  | 991                    | 731       | 1722                   | 1157      | 1192      | 297       | 102       | 26           | 4496   |  |  |                        |
| 2180               | Raub zur Erlangung von Betäubungsmitteln                   | M.                      | 199                    | 37                     | 27        | 64                     | 38        | 24        | 5         | 0         | 0            | 131    |  |  |                        |
|                    |  | W.                      | 16                     | 3                      | 4         | 7                      | 2         | 3         | 0         | 0         | 0            | 12     |  |  |                        |
|                    |  | INSG.                   | 215                    | 40                     | 31        | 71                     | 40        | 27        | 5         | 0         | 0            | 143    |  |  |                        |
| 2190               | Raubüberfälle in Wohnungen                                 | M.                      | 2920                   | 291                    | 314       | 605                    | 595       | 661       | 192       | 65        | 12           | 2130   |  |  |                        |
|                    |  | W.                      | 311                    | 22                     | 25        | 47                     | 59        | 76        | 38        | 12        | 7            | 239    |  |  |                        |
|                    |  | INSG.                   | 3231                   | 313                    | 339       | 652                    | 654       | 737       | 230       | 77        | 19           | 2369   |  |  |                        |
| 2200               | Körperverletzung §§ 223-227, 229, 230 StGB darunter:       | M.                      | 236316                 | 16090                  | 15765     | 31855                  | 36145     | 54717     | 30160     | 18305     | 7535         | 178717 |  |  |                        |
|                    |  | W.                      | 35567                  | 1499                   | 1661      | 3160                   | 4757      | 8746      | 5162      | 3090      | 2026         | 26941  |  |  |                        |
|                    |  | INSG.                   | 271883                 | 17589                  | 17426     | 35015                  | 40902     | 63463     | 35322     | 21395     | 9561         | 205658 |  |  |                        |

Aufgliederung der Tatverdächtigen nach Alter und Geschlecht

Bereich: Bundesrepublik Deutschland  
Berichtszeitraum: Jahresarbeit 1994

| Schl. Zahl der Tat | Straftat   | Sexus | Tatverdächtige insges. | Kinder  |          |           |           |                   |           | Jugendliche |                      |           | Heranw. | insges. Spalte 10+13+14 |
|--------------------|--|-------|------------------------|---------|----------|-----------|-----------|-------------------|-----------|-------------|----------------------|-----------|---------|-------------------------|
|                    |  |       |                        | 6 bis 8 | 8 bis 10 | 10 bis 12 | 12 bis 14 | insges. Sp. 11-12 | 14 bis 16 | 16 bis 18   | insges. Spalte 11+12 | 18 bis 21 |         |                         |
| 1                  | 2  | 3     | 4                      | 5       | 6        | 7         | 8         | 9                 | 10        | 11          | 12                   | 13        | 14      | 15                      |
| 2210               | Körperverletzung mit tödlichem Ausgang §§ 226, 227, 229(2) StGB                            | M.    | 487                    | 0       | 0        | 0         | 1         | 3                 | 4         | 12          | 34                   | 46        | 71      | 121                     |
|                    |  | W.    | 50                     | 0       | 0        | 0         | 0         | 0                 | 0         | 3           | 2                    | 5         | 3       | 8                       |
|                    |  | INSG. | 537                    | 0       | 0        | 0         | 1         | 3                 | 4         | 15          | 36                   | 51        | 74      | 129                     |
| 2220               | gefährliche und schwere Körperverletzung sowie Vergiftung §§ 223a, 224, 225, 227, 229 StGB | M.    | 83326                  | 19      | 75       | 215       | 620       | 1803              | 2732      | 4845        | 7740                 | 12585     | 12673   | 27990                   |
|                    |  | W.    | 10775                  | 4       | 7        | 27        | 100       | 435               | 573       | 1274        | 953                  | 2227      | 825     | 3625                    |
|                    |  | INSG. | 94101                  | 23      | 82       | 242       | 720       | 2238              | 3305      | 6119        | 8693                 | 14812     | 13498   | 31615                   |
|                    | darunter:  |       |                        |         |          |           |           |                   |           |             |                      |           |         |                         |
| 2221               | gefährliche und schwere Körperverletzung auf Straßen, Wegen oder Plätzen                   | M.    | 28231                  | 6       | 40       | 128       | 317       | 876               | 1367      | 2376        | 3618                 | 5994      | 5249    | 12610                   |
|                    |  | W.    | 3116                   | 3       | 4        | 16        | 50        | 211               | 284       | 630         | 410                  | 1040      | 293     | 1617                    |
|                    |  | INSG. | 31347                  | 9       | 44       | 144       | 367       | 1087              | 1651      | 3006        | 4028                 | 7034      | 5542    | 14227                   |
| 2230               | Mißhandlung von Schutzbedürftigen § 223b StGB  | M.    | 1849                   | 1       | 0        | 0         | 5         | 7                 | 13        | 15          | 14                   | 29        | 44      | 86                      |
|                    |  | W.    | 974                    | 0       | 1        | 0         | 0         | 4                 | 5         | 3           | 4                    | 7         | 28      | 40                      |
|                    |  | INSG. | 2823                   | 1       | 1        | 0         | 5         | 11                | 18        | 18          | 18                   | 36        | 72      | 126                     |
| 2231               | Mißhandlung von Kindern  | M.    | 1289                   | 1       | 0        | 0         | 4         | 5                 | 10        | 12          | 7                    | 19        | 33      | 62                      |
|                    |  | W.    | 750                    | 0       | 1        | 0         | 0         | 3                 | 4         | 3           | 4                    | 7         | 25      | 36                      |
|                    |  | INSG. | 2039                   | 1       | 1        | 0         | 4         | 8                 | 14        | 15          | 11                   | 26        | 58      | 98                      |
| 2240               | (vorsätzliche leichte) Körperverletzung § 223 StGB   | M.    | 143552                 | 22      | 80       | 302       | 794       | 2175              | 3373      | 5451        | 7681                 | 13132     | 12940   | 29445                   |
|                    |  | W.    | 20552                  | 1       | 10       | 35        | 98        | 474               | 618       | 1465        | 1234                 | 2699      | 1314    | 4631                    |
|                    |  | INSG. | 164104                 | 23      | 90       | 337       | 892       | 2649              | 3991      | 6916        | 8915                 | 15831     | 14254   | 34076                   |
| 2300               | Straftaten gegen die persönliche Freiheit §§ 234, 235-237, 239-239b, 240, 241, 316c StGB   | M.    | 85828                  | 14      | 13       | 55        | 236       | 739               | 1057      | 1968        | 3323                 | 5291      | 7341    | 13689                   |
|                    |  | W.    | 8948                   | 1       | 3        | 10        | 34        | 113               | 161       | 318         | 351                  | 669       | 509     | 1339                    |
|                    |  | INSG. | 94776                  | 15      | 16       | 65        | 270       | 852               | 1218      | 2286        | 3674                 | 5960      | 7850    | 15028                   |
|                    | davon:   |       |                        |         |          |           |           |                   |           |             |                      |           |         |                         |
| 2310               | Menschenraub, Kindesentziehung, Entführung §§ 234, 235-237 StGB                            | M.    | 1478                   | 0       | 0        | 0         | 0         | 2                 | 2         | 14          | 21                   | 35        | 95      | 132                     |
|                    |  | W.    | 518                    | 0       | 0        | 0         | 0         | 0                 | 0         | 1           | 8                    | 9         | 17      | 26                      |
|                    |  | INSG. | 1996                   | 0       | 0        | 0         | 0         | 2                 | 2         | 15          | 29                   | 44        | 112     | 158                     |
| 2320               | Freiheitsberaubung, Notigung, Bedrohung §§ 239, 240, 241 StGB                              | M.    | 84289                  | 14      | 13       | 55        | 235       | 737               | 1054      | 1953        | 3297                 | 5250      | 7233    | 13537                   |
|                    |  | W.    | 8427                   | 1       | 3        | 10        | 34        | 113               | 161       | 316         | 344                  | 660       | 489     | 1310                    |
|                    |  | INSG. | 92716                  | 15      | 16       | 65        | 269       | 850               | 1215      | 2269        | 3641                 | 5910      | 7722    | 14847                   |
| 2330               | erpresserischer Menschenraub § 239a StGB   | M.    | 149                    | 0       | 0        | 0         | 0         | 0                 | 0         | 0           | 2                    | 2         | 10      | 12                      |
|                    |  | W.    | 12                     | 0       | 0        | 0         | 0         | 0                 | 0         | 1           | 0                    | 1         | 3       | 4                       |
|                    |  | INSG. | 161                    | 0       | 0        | 0         | 0         | 0                 | 0         | 1           | 2                    | 3         | 13      | 16                      |
| 2331               | erpresserischer Menschenraub i.V.m. Raubüberfall auf Geldinstitute und Poststellen         | M.    | 17                     | 0       | 0        | 0         | 0         | 0                 | 0         | 0           | 0                    | 0         | 0       | 0                       |
|                    |  | W.    | 1                      | 0       | 0        | 0         | 0         | 0                 | 0         | 0           | 0                    | 0         | 0       | 0                       |
|                    |  | INSG. | 18                     | 0       | 0        | 0         | 0         | 0                 | 0         | 0           | 0                    | 0         | 0       | 0                       |
| 2332               | erpresserischer Menschenraub i.V.m. Raubüberfall auf sonstige Zahlstellen und Geschäfte    | M.    | 3                      | 0       | 0        | 0         | 0         | 0                 | 0         | 0           | 0                    | 0         | 0       | 0                       |
|                    |  | W.    | 1                      | 0       | 0        | 0         | 0         | 0                 | 0         | 1           | 0                    | 1         | 0       | 1                       |
|                    |  | INSG. | 4                      | 0       | 0        | 0         | 0         | 0                 | 0         | 1           | 0                    | 1         | 0       | 1                       |



Aufgliederung der Tatverdächtigen nach Alter und Geschlecht

Bereich: Bundesrepublik Deutschland  
Berichtszeitraum: Jahresarbeit 1994

| Schl. Zahl der Tat | Straftat  | I S I<br>I x I<br>I u I | Tatverdächtige insges.     | K i n d e r       |                     |                      |                        |                         |                               |                         | Jugendliche             |                                    |                         | Heranw. I<br>I 18 bis I<br>I 21 | insges. I<br>I Spalte I<br>I 10+13 I<br>I +14 |
|--------------------|---|-------------------------|----------------------------|-------------------|---------------------|----------------------|------------------------|-------------------------|-------------------------------|-------------------------|-------------------------|------------------------------------|-------------------------|---------------------------------|---|
|                    |   |                         |                            | 6                 | 8                   | 10                   | 12                     | 14                      | insg. I<br>I Sp. I<br>I 5-9 I | 14 bis unter 16         | 16 bis unter 18         | insges. I<br>I Spalte I<br>I 11+12 |                         |                                 |   |
| 1                  | 2   | 3                       | 4                          | 5                 | 6                   | 7                    | 8                      | 9                       | 10                            | 11                      | 12                      | 13                                 | 14                      | 15                              |   |
| 2333               | erpresserischer Menschenraub i.V.m. Raubüberfall auf Geld- und Werttransporte | M.<br>W.<br>INSG.       | 3<br>0<br>3                | 0<br>0<br>0       | 0<br>0<br>0         | 0<br>0<br>0          | 0<br>0<br>0            | 0<br>0<br>0             | 0<br>0<br>0                   | 0<br>0<br>0             | 0<br>0<br>0             | 0<br>0<br>0                        | 0<br>0<br>0             | 0<br>0<br>0                     |   |
| 2340               | Geiselnahme § 239b StGB darunter:   | M.<br>W.<br>INSG.       | 146<br>4<br>150            | 0<br>0<br>0       | 0<br>0<br>0         | 0<br>0<br>0          | 1<br>0<br>1            | 0<br>0<br>0             | 1<br>0<br>1                   | 4<br>0<br>4             | 6<br>0<br>6             | 10<br>0<br>10                      | 19<br>0<br>19           | 30<br>0<br>30                   |   |
| 2341               | Geiselnahme i.V.m. Raubüberfall auf Geldinstitute und Poststellen             | M.<br>W.<br>INSG.       | 9<br>0<br>9                | 0<br>0<br>0       | 0<br>0<br>0         | 0<br>0<br>0          | 0<br>0<br>0            | 0<br>0<br>0             | 0<br>0<br>0                   | 0<br>0<br>0             | 0<br>0<br>0             | 0<br>0<br>0                        | 1<br>0<br>1             | 1<br>0<br>1                     |   |
| 2342               | Geiselnahme i.V.m. Raubüberfall auf sonstige Zahlstellen und Geschäfte        | M.<br>W.<br>INSG.       | 4<br>0<br>4                | 0<br>0<br>0       | 0<br>0<br>0         | 0<br>0<br>0          | 0<br>0<br>0            | 0<br>0<br>0             | 0<br>0<br>0                   | 0<br>0<br>0             | 0<br>0<br>0             | 0<br>0<br>0                        | 1<br>0<br>1             | 1<br>0<br>1                     |   |
| 2343               | Geiselnahme i.V.m. Raubüberfall auf Geld- und Werttransporte                  | M.<br>W.<br>INSG.       | 3<br>0<br>3                | 0<br>0<br>0       | 0<br>0<br>0         | 0<br>0<br>0          | 0<br>0<br>0            | 0<br>0<br>0             | 0<br>0<br>0                   | 0<br>0<br>0             | 0<br>0<br>0             | 0<br>0<br>0                        | 0<br>0<br>0             | 0<br>0<br>0                     |   |
| 2350               | Angriff auf den Luftverkehr § 316c StGB                                       | M.<br>W.<br>INSG.       | 3<br>0<br>3                | 0<br>0<br>0       | 0<br>0<br>0         | 0<br>0<br>0          | 0<br>0<br>0            | 0<br>0<br>0             | 0<br>0<br>0                   | 0<br>0<br>0             | 0<br>0<br>0             | 0<br>0<br>0                        | 0<br>0<br>0             | 0<br>0<br>0                     |   |
| 3***               | Diebstahl ohne erschwerende Umstände §§ 242, 247, 248a-c StGB                 | M.<br>W.<br>INSG.       | 427782<br>215701<br>643483 | 293<br>114<br>407 | 1421<br>522<br>1943 | 5250<br>1693<br>6943 | 12014<br>4309<br>16323 | 26371<br>11905<br>38276 | 45349<br>18543<br>63892       | 38492<br>17986<br>56478 | 34804<br>13820<br>48624 | 73296<br>31806<br>105102           | 42567<br>14510<br>57077 | 161212<br>64859<br>226071       |   |
| 3**1               | von Kraftwagen einschl. unbefugte Ingebrauchnahme                             | M.<br>W.<br>INSG.       | 7152<br>487<br>7639        | 1<br>0<br>1       | 0<br>0<br>0         | 2<br>0<br>2          | 44<br>0<br>44          | 130<br>8<br>138         | 177<br>8<br>185               | 567<br>34<br>601        | 1120<br>51<br>1171      | 1687<br>85<br>1772                 | 1405<br>75<br>1480      | 3269<br>168<br>3437             |   |
| 3**2               | von Mopeds und Krafträdern einschl. unbefugte Ingebrauchnahme                 | M.<br>W.<br>INSG.       | 4160<br>118<br>4278        | 1<br>0<br>1       | 1<br>0<br>1         | 8<br>0<br>8          | 67<br>1<br>68          | 460<br>16<br>476        | 537<br>17<br>554              | 1277<br>24<br>1301      | 1179<br>17<br>1196      | 2456<br>41<br>2497                 | 514<br>9<br>523         | 3507<br>67<br>3574              |   |
| 3**3               | von Fahrrädern einschl. unbefugte Ingebrauchnahme                             | M.<br>W.<br>INSG.       | 10212<br>815<br>11027      | 15<br>5<br>20     | 73<br>13<br>86      | 197<br>34<br>231     | 407<br>46<br>453       | 848<br>102<br>950       | 1540<br>200<br>1740           | 1556<br>97<br>1653      | 1626<br>91<br>1717      | 3182<br>188<br>3370                | 1537<br>80<br>1617      | 6259<br>468<br>6727             |   |
| 3**4               | von Schußwaffen   | M.<br>W.<br>INSG.       | 346<br>36<br>382           | 0<br>0<br>0       | 0<br>0<br>0         | 4<br>0<br>4          | 1<br>0<br>1            | 21<br>0<br>21           | 26<br>0<br>26                 | 54<br>0<br>54           | 46<br>3<br>49           | 100<br>3<br>103                    | 50<br>5<br>55           | 176<br>8<br>184                 |   |
| 3**5               | von unbaren Zahlungsmitteln   | M.<br>W.<br>INSG.       | 2674<br>819<br>3493        | 0<br>0<br>0       | 1<br>0<br>1         | 7<br>7<br>14         | 20<br>9<br>29          | 55<br>14<br>69          | 83<br>30<br>113               | 148<br>26<br>174        | 224<br>38<br>262        | 372<br>64<br>436                   | 363<br>114<br>477       | 818<br>208<br>1026              |   |



Aufgliederung der Tatverdächtigen nach Alter und Geschlecht

Bereich: Bundesrepublik Deutschland  
Berichtszeitraum: Jahresarbeit 1994

| Schl. Zahl der Tat | Straftat  | Sexus | Tatverdächtige insges. | Kinder  |          |           |           |                  |           | Jugendliche |                      |       |       | Heranw. 18 bis unter 21 | insges. Spalte 10+13 +14 |
|--------------------|---|-------|------------------------|---------|----------|-----------|-----------|------------------|-----------|-------------|----------------------|-------|-------|-------------------------|--------------------------|
|                    |   |       |                        | 6 bis 8 | 8 bis 10 | 10 bis 12 | 12 bis 14 | insges. Sp. 9-10 | 14 bis 16 | 16 bis 18   | insges. Spalte 11+12 |       |       |                         |                          |
| 1                  | 2   | 3     | 4                      | 5       | 6        | 7         | 8         | 9                | 10        | 11          | 12                   | 13    | 14    | 15                      |                          |
| 3**6               | von amtlichen Siegeln und Stempeln, Vordrucken für Ausweise und Kfz-Papiere | M.    | 225                    | 0       | 0        | 0         | 0         | 3                | 3         | 13          | 14                   | 27    | 37    | 67                      |                          |
|                    |   | W.    | 25                     | 0       | 0        | 0         | 0         | 2                | 2         | 1           | 2                    | 3     | 2     | 7                       |                          |
|                    |   | INSG. | 250                    | 0       | 0        | 0         | 0         | 5                | 5         | 14          | 16                   | 30    | 39    | 74                      |                          |
| 3**7               | von/aus Automaten   | M.    | 1351                   | 0       | 6        | 15        | 21        | 115              | 157       | 233         | 199                  | 432   | 218   | 807                     |                          |
|                    |   | W.    | 126                    | 0       | 3        | 3         | 2         | 14               | 22        | 23          | 8                    | 31    | 14    | 67                      |                          |
|                    |   | INSG. | 1477                   | 0       | 9        | 18        | 23        | 129              | 179       | 256         | 207                  | 463   | 232   | 874                     |                          |
| 3**8               | von Antiquitäten, Kunst- und sakralen Gegenständen                          | M.    | 278                    | 0       | 0        | 1         | 1         | 4                | 6         | 10          | 16                   | 26    | 23    | 55                      |                          |
|                    |   | W.    | 90                     | 0       | 0        | 0         | 0         | 1                | 1         | 2           | 2                    | 4     | 5     | 10                      |                          |
|                    |   | INSG. | 368                    | 0       | 0        | 1         | 1         | 5                | 7         | 12          | 18                   | 30    | 28    | 65                      |                          |
| 305*               | in/aus Banken, Sparkassen, Poststellen und dgl.                             | M.    | 320                    | 0       | 0        | 1         | 1         | 5                | 7         | 25          | 36                   | 61    | 37    | 105                     |                          |
|                    |   | W.    | 104                    | 0       | 0        | 0         | 0         | 0                | 0         | 1           | 0                    | 1     | 14    | 15                      |                          |
|                    |   | INSG. | 424                    | 0       | 0        | 1         | 1         | 5                | 7         | 26          | 36                   | 62    | 51    | 120                     |                          |
| 310*               | in/aus Dienst-, Büro-, Fabrikations-, Werkstatt- und Lagerräumen            | M.    | 10568                  | 4       | 11       | 46        | 141       | 425              | 627       | 952         | 1009                 | 1961  | 1312  | 3900                    |                          |
|                    |   | W.    | 1867                   | 0       | 2        | 8         | 18        | 36               | 64        | 107         | 138                  | 245   | 232   | 541                     |                          |
|                    |   | INSG. | 12435                  | 4       | 13       | 54        | 159       | 461              | 691       | 1059        | 1147                 | 2206  | 1544  | 4441                    |                          |
| 315*               | in/aus Gaststätten, Kantinen, Hotels und Pensionen                          | M.    | 5210                   | 0       | 1        | 11        | 28        | 102              | 142       | 269         | 383                  | 652   | 721   | 1515                    |                          |
|                    |   | W.    | 1045                   | 0       | 0        | 0         | 4         | 7                | 11        | 28          | 47                   | 75    | 91    | 177                     |                          |
|                    |   | INSG. | 6255                   | 0       | 1        | 11        | 32        | 109              | 153       | 297         | 430                  | 727   | 812   | 1692                    |                          |
| 320*               | in/aus Kiosken  | M.    | 724                    | 1       | 2        | 11        | 8         | 54               | 76        | 105         | 88                   | 193   | 104   | 373                     |                          |
|                    |   | W.    | 139                    | 0       | 0        | 3         | 1         | 11               | 15        | 16          | 7                    | 23    | 8     | 46                      |                          |
|                    |   | INSG. | 863                    | 1       | 2        | 14        | 9         | 65               | 91        | 121         | 95                   | 216   | 112   | 419                     |                          |
| 325*               | in/aus Warenhäusern, Verkaufsräumen, Selbstbedienungsläden darunter:        | M.    | 318648                 | 227     | 1152     | 4472      | 10259     | 21600            | 37710     | 28844       | 23694                | 52538 | 27330 | 117578                  |                          |
|                    |   | W.    | 195003                 | 91      | 458      | 1546      | 3994      | 11204            | 17293     | 16788       | 12550                | 29338 | 12367 | 58998                   |                          |
|                    |   | INSG. | 513651                 | 318     | 1610     | 6018      | 14253     | 32804            | 55003     | 45632       | 36244                | 81876 | 39697 | 176576                  |                          |
| 326*               | Ladendiebstahl  | M.    | 305449                 | 223     | 1126     | 4333      | 9895      | 20813            | 36390     | 27617       | 22446                | 50063 | 25640 | 112093                  |                          |
|                    |   | W.    | 188909                 | 88      | 447      | 1492      | 3859      | 10821            | 16707     | 16312       | 12132                | 28444 | 11902 | 57053                   |                          |
|                    |   | INSG. | 494358                 | 311     | 1573     | 5825      | 13754     | 31634            | 53097     | 43929       | 34578                | 78507 | 37542 | 169146                  |                          |
| 330*               | in/aus Schaufenstern, Schaukästen und Vitrinen                              | M.    | 365                    | 0       | 1        | 0         | 4         | 19               | 24        | 44          | 57                   | 101   | 66    | 191                     |                          |
|                    |   | W.    | 52                     | 0       | 0        | 0         | 0         | 3                | 3         | 4           | 8                    | 12    | 2     | 17                      |                          |
|                    |   | INSG. | 417                    | 0       | 1        | 0         | 4         | 22               | 27        | 48          | 65                   | 113   | 68    | 208                     |                          |
| 335*               | in/aus Wohnräumen   | M.    | 17356                  | 5       | 15       | 33        | 113       | 375              | 541       | 831         | 1101                 | 1932  | 2125  | 4598                    |                          |
|                    |   | W.    | 6403                   | 2       | 4        | 13        | 41        | 120              | 180       | 247         | 298                  | 545   | 695   | 1420                    |                          |
|                    |   | INSG. | 23759                  | 7       | 19       | 46        | 154       | 495              | 721       | 1078        | 1399                 | 2477  | 2820  | 6018                    |                          |
| 340*               | in/aus Boden-, Keller- räumen und Waschküchen                               | M.    | 2194                   | 3       | 5        | 32        | 53        | 142              | 235       | 263         | 221                  | 484   | 247   | 966                     |                          |
|                    |   | W.    | 426                    | 1       | 3        | 7         | 8         | 24               | 43        | 29          | 23                   | 52    | 28    | 123                     |                          |
|                    |   | INSG. | 2620                   | 4       | 8        | 39        | 61        | 166              | 278       | 292         | 244                  | 536   | 275   | 1089                    |                          |
| 345*               | in/aus überwiegend unbezogenen Neu- und Rohbauten                           | M.    | 3787                   | 0       | 5        | 11        | 34        | 155              | 205       | 344         | 329                  | 673   | 395   | 1273                    |                          |
|                    |   | W.    | 165                    | 1       | 0        | 0         | 3         | 11               | 15        | 9           | 10                   | 19    | 17    | 51                      |                          |
|                    |   | INSG. | 3952                   | 1       | 5        | 11        | 37        | 166              | 220       | 353         | 339                  | 692   | 412   | 1324                    |                          |
| 350*               | in/aus Kraftfahrzeugen  | M.    | 6536                   | 5       | 18       | 44        | 116       | 337              | 520       | 761         | 888                  | 1649  | 1444  | 3613                    |                          |
|                    |   | W.    | 381                    | 1       | 0        | 5         | 8         | 16               | 30        | 30          | 33                   | 63    | 58    | 151                     |                          |
|                    |   | INSG. | 6917                   | 6       | 18       | 49        | 124       | 353              | 550       | 791         | 921                  | 1712  | 1502  | 3764                    |                          |

Aufgliederung der Tatverdächtigen nach Alter und Geschlecht

Bereich: Bundesrepublik Deutschland  
Berichtszeitraum: Jahresarbeit 1994

| Schl. Zahl der Tat | Straftat  | I S I<br>I x I<br>I u I<br>I s I | Tatverdächtige insges. | Erwachsene ab 21 Jahre |           |                          |           |           |           |           |              |        |  |  | insges. I Spalte 18 - 23 |
|--------------------|---|----------------------------------|------------------------|------------------------|-----------|--------------------------|-----------|-----------|-----------|-----------|--------------|--------|--|--|--------------------------|
|                    |   |                                  |                        | 21 bis 23              | 23 bis 25 | insges. I Spalte 16 + 17 | 25 bis 30 | 30 bis 40 | 40 bis 50 | 50 bis 60 | 60 und älter |        |  |  |                          |
|                    |   |                                  |                        | 16                     | 17        | 18                       | 19        | 20        | 21        | 22        | 23           | 24     |  |  |                          |
| 3**6               | von amtlichen Siegeln und Stempeln, Vordrucken für Ausweise und Kfz-Papiere | M.                               | 225                    | 33                     | 18        | 51                       | 43        | 38        | 15        | 9         | 2            | 158    |  |  |                          |
|                    |   | W.                               | 25                     | 1                      | 4         | 5                        | 3         | 5         | 2         | 2         | 1            | 18     |  |  |                          |
|                    |   | INSG.                            | 250                    | 34                     | 22        | 56                       | 46        | 43        | 17        | 11        | 3            | 176    |  |  |                          |
| 3**7               | von/aus Automaten   | M.                               | 1351                   | 93                     | 84        | 177                      | 116       | 155       | 58        | 25        | 13           | 544    |  |  |                          |
|                    |   | W.                               | 126                    | 7                      | 8         | 15                       | 10        | 14        | 12        | 5         | 3            | 59     |  |  |                          |
|                    |   | INSG.                            | 1477                   | 100                    | 92        | 192                      | 126       | 169       | 70        | 30        | 16           | 603    |  |  |                          |
| 3**8               | von Antiquitäten, Kunst- und sakralen Gegenständen                          | M.                               | 278                    | 22                     | 10        | 32                       | 35        | 68        | 54        | 27        | 7            | 223    |  |  |                          |
|                    |   | W.                               | 90                     | 2                      | 5         | 7                        | 10        | 21        | 15        | 17        | 10           | 80     |  |  |                          |
|                    |   | INSG.                            | 368                    | 24                     | 15        | 39                       | 45        | 89        | 69        | 44        | 17           | 303    |  |  |                          |
| 305*               | in/aus Banken, Sparkassen, Poststellen und dgl.                             | M.                               | 320                    | 31                     | 26        | 57                       | 60        | 60        | 23        | 11        | 4            | 215    |  |  |                          |
|                    |   | W.                               | 104                    | 11                     | 12        | 23                       | 15        | 28        | 12        | 7         | 4            | 89     |  |  |                          |
|                    |   | INSG.                            | 424                    | 42                     | 38        | 80                       | 75        | 88        | 35        | 18        | 8            | 304    |  |  |                          |
| 310*               | in/aus Dienst-, Büro-, Fabrikations-, Werkstatt- und Lagerräumen            | M.                               | 10568                  | 812                    | 713       | 1525                     | 1523      | 2027      | 969       | 516       | 108          | 6668   |  |  |                          |
|                    |   | W.                               | 1867                   | 135                    | 135       | 270                      | 287       | 430       | 203       | 116       | 20           | 1326   |  |  |                          |
|                    |   | INSG.                            | 12435                  | 947                    | 848       | 1795                     | 1810      | 2457      | 1172      | 632       | 128          | 7994   |  |  |                          |
| 315*               | in/aus Gaststätten, Kantinen, Hotels und Pensionen                          | M.                               | 5210                   | 479                    | 457       | 936                      | 950       | 1088      | 468       | 211       | 42           | 3695   |  |  |                          |
|                    |   | W.                               | 1045                   | 70                     | 78        | 148                      | 182       | 297       | 136       | 81        | 24           | 868    |  |  |                          |
|                    |   | INSG.                            | 6255                   | 549                    | 535       | 1084                     | 1132      | 1385      | 604       | 292       | 66           | 4563   |  |  |                          |
| 320*               | in/aus Kiosken  | M.                               | 724                    | 56                     | 36        | 92                       | 77        | 101       | 39        | 29        | 13           | 351    |  |  |                          |
|                    |   | W.                               | 139                    | 10                     | 6         | 16                       | 11        | 17        | 21        | 14        | 14           | 93     |  |  |                          |
|                    |   | INSG.                            | 863                    | 66                     | 42        | 108                      | 88        | 118       | 60        | 43        | 27           | 444    |  |  |                          |
| 325*               | in/aus Warenhäusern, Verkaufsräumen, Selbstbedienungsläden<br>darunter:     | M.                               | 318648                 | 16376                  | 15808     | 32184                    | 34011     | 47883     | 29088     | 28764     | 29140        | 201070 |  |  |                          |
|                    |   | W.                               | 195003                 | 7186                   | 7139      | 14325                    | 16962     | 27481     | 21820     | 25306     | 30111        | 136005 |  |  |                          |
|                    |   | INSG.                            | 513651                 | 23562                  | 22947     | 46509                    | 50973     | 75364     | 50908     | 54070     | 59251        | 337075 |  |  |                          |
| 326*               | Ladendiebstahl  | M.                               | 305449                 | 15477                  | 15014     | 30491                    | 32396     | 45943     | 28131     | 27914     | 28481        | 193356 |  |  |                          |
|                    |   | W.                               | 188909                 | 6895                   | 6854      | 13749                    | 16367     | 26595     | 21155     | 24576     | 29414        | 131856 |  |  |                          |
|                    |   | INSG.                            | 494358                 | 22372                  | 21868     | 44240                    | 48763     | 72538     | 49286     | 52490     | 57895        | 325212 |  |  |                          |
| 330*               | in/aus Schaufenstern, Schaukästen und Vitrinen                              | M.                               | 365                    | 24                     | 27        | 51                       | 34        | 56        | 25        | 5         | 3            | 174    |  |  |                          |
|                    |   | W.                               | 52                     | 5                      | 5         | 10                       | 12        | 7         | 2         | 3         | 1            | 35     |  |  |                          |
|                    |   | INSG.                            | 417                    | 29                     | 32        | 61                       | 46        | 63        | 27        | 8         | 4            | 209    |  |  |                          |
| 335*               | in/aus Wohnräumen   | M.                               | 17356                  | 1348                   | 1368      | 2716                     | 2966      | 4038      | 1769      | 967       | 302          | 12758  |  |  |                          |
|                    |   | W.                               | 6403                   | 399                    | 432       | 831                      | 956       | 1502      | 911       | 530       | 253          | 4983   |  |  |                          |
|                    |   | INSG.                            | 23759                  | 1747                   | 1800      | 3547                     | 3922      | 5540      | 2680      | 1497      | 555          | 17741  |  |  |                          |
| 340*               | in/aus Boden-, Keller- räumen und Waschküchen                               | M.                               | 2194                   | 124                    | 117       | 241                      | 222       | 382       | 203       | 114       | 66           | 1228   |  |  |                          |
|                    |   | W.                               | 426                    | 16                     | 14        | 30                       | 48        | 108       | 53        | 36        | 28           | 303    |  |  |                          |
|                    |   | INSG.                            | 2620                   | 140                    | 131       | 271                      | 270       | 490       | 256       | 150       | 94           | 1531   |  |  |                          |
| 345*               | in/aus überwiegend unbezogenen Neu- und Rohbauten                           | M.                               | 3787                   | 191                    | 196       | 387                      | 507       | 798       | 451       | 302       | 69           | 2514   |  |  |                          |
|                    |   | W.                               | 165                    | 10                     | 12        | 22                       | 19        | 44        | 20        | 7         | 2            | 114    |  |  |                          |
|                    |   | INSG.                            | 3952                   | 201                    | 208       | 409                      | 526       | 842       | 471       | 309       | 71           | 2628   |  |  |                          |
| 350*               | in/aus Kraftfahrzeugen  | M.                               | 6536                   | 581                    | 409       | 990                      | 791       | 723       | 275       | 118       | 26           | 2923   |  |  |                          |
|                    |   | W.                               | 381                    | 39                     | 25        | 64                       | 61        | 61        | 30        | 10        | 4            | 230    |  |  |                          |
|                    |   | INSG.                            | 6917                   | 620                    | 434       | 1054                     | 852       | 784       | 305       | 128       | 30           | 3153   |  |  |                          |



Aufgliederung der Tatverdächtigen nach Alter und Geschlecht

Bereich: Bundesrepublik Deutschland  
Berichtszeitraum: Jahresarbeit 1994

| Schl. Zahl der Tat | Straftat  | Sexus | Tatverdächtige insges. | Kinder  |          |           |           |                  |           | Jugendliche |                      |           |       | Heranw. | insges. Spalte 10+13+14 |
|--------------------|---|-------|------------------------|---------|----------|-----------|-----------|------------------|-----------|-------------|----------------------|-----------|-------|---------|-------------------------|
|                    |   |       |                        | 6 bis 8 | 8 bis 10 | 10 bis 12 | 12 bis 14 | insges. Sp. 9-10 | 14 bis 16 | 16 bis 18   | insges. Spalte 11+12 | 18 bis 21 |       |         |                         |
| 1                  | 2   | 3     | 4                      | 5       | 6        | 7         | 8         | 9                | 10        | 11          | 12                   | 13        | 14    | 15      |                         |
| 3710               | von Betaubungsmitteln aus Apotheken   | M.    | 11                     | 0       | 0        | 0         | 0         | 0                | 0         | 0           | 2                    | 2         | 1     | 3       |                         |
|                    |   | W.    | 7                      | 0       | 0        | 0         | 0         | 0                | 0         | 1           | 0                    | 1         | 2     | 3       |                         |
|                    |   | INSG. | 18                     | 0       | 0        | 0         | 0         | 0                | 0         | 1           | 2                    | 3         | 3     | 6       |                         |
| 3720               | von Betaubungsmitteln aus Arztpraxen  | M.    | 46                     | 0       | 0        | 0         | 1         | 0                | 1         | 1           | 2                    | 3         | 1     | 5       |                         |
|                    |   | W.    | 17                     | 0       | 0        | 0         | 0         | 0                | 0         | 0           | 0                    | 0         | 2     | 2       |                         |
|                    |   | INSG. | 63                     | 0       | 0        | 0         | 1         | 0                | 1         | 1           | 2                    | 3         | 3     | 7       |                         |
| 3730               | von Betaubungsmitteln aus Krankenhäusern                                    | M.    | 69                     | 0       | 0        | 0         | 0         | 0                | 0         | 0           | 0                    | 0         | 2     | 2       |                         |
|                    |   | W.    | 30                     | 0       | 0        | 0         | 0         | 0                | 0         | 0           | 0                    | 0         | 1     | 1       |                         |
|                    |   | INSG. | 99                     | 0       | 0        | 0         | 0         | 0                | 0         | 0           | 0                    | 0         | 3     | 3       |                         |
| 3740               | von Betaubungsmitteln bei Herstellern und Großhändlern                      | M.    | 8                      | 0       | 0        | 0         | 0         | 0                | 0         | 0           | 0                    | 0         | 0     | 1       |                         |
|                    |   | W.    | 1                      | 0       | 0        | 0         | 0         | 0                | 0         | 0           | 0                    | 0         | 1     | 1       |                         |
|                    |   | INSG. | 9                      | 0       | 0        | 0         | 0         | 0                | 0         | 0           | 0                    | 0         | 1     | 2       |                         |
| 3750               | von Rezeptformularen zur Erlangung von Betaubungsmitteln                    | M.    | 312                    | 0       | 0        | 0         | 0         | 0                | 0         | 0           | 9                    | 9         | 26    | 35      |                         |
|                    |   | W.    | 126                    | 0       | 0        | 0         | 0         | 0                | 0         | 1           | 5                    | 6         | 8     | 14      |                         |
|                    |   | INSG. | 438                    | 0       | 0        | 0         | 0         | 0                | 0         | 1           | 14                   | 15        | 34    | 49      |                         |
| 3950               | Großviehdiebstahl   | M.    | 119                    | 0       | 0        | 1         | 0         | 0                | 1         | 5           | 5                    | 10        | 8     | 19      |                         |
|                    |   | W.    | 31                     | 0       | 0        | 0         | 1         | 3                | 4         | 2           | 2                    | 4         | 4     | 12      |                         |
|                    |   | INSG. | 150                    | 0       | 0        | 1         | 1         | 3                | 5         | 7           | 7                    | 14        | 12    | 31      |                         |
| 4***               | Diebstahl unter erschwerenden Umständen                                     | M.    | 158939                 | 100     | 253      | 806       | 2157      | 6494             | 9810      | 16867       | 22924                | 39791     | 32087 | 81688   |                         |
|                    |   | W.    | 11706                  | 8       | 40       | 89        | 222       | 525              | 884       | 1314        | 1335                 | 2649      | 1475  | 5008    |                         |
|                    |   | INSG. | 170645                 | 108     | 293      | 895       | 2379      | 7019             | 10694     | 18181       | 24259                | 42440     | 33562 | 86696   |                         |
|                    | §§ 243-244a StGB  |       |                        |         |          |           |           |                  |           |             |                      |           |       |         |                         |
| 4**1               | von Kraftwagen einschl. unbefugte Ingebrauchnahme                           | M.    | 30149                  | 5       | 0        | 10        | 49        | 398              | 462       | 2818        | 6030                 | 8848      | 7917  | 17227   |                         |
|                    |   | W.    | 1399                   | 0       | 0        | 0         | 4         | 41               | 45        | 260         | 354                  | 614       | 227   | 886     |                         |
|                    |   | INSG. | 31548                  | 5       | 0        | 10        | 53        | 439              | 507       | 3078        | 6384                 | 9462      | 8144  | 18113   |                         |
| 4**2               | von Mopeds und Krafträdern einschl. unbefugte Ingebrauchnahme               | M.    | 9620                   | 7       | 3        | 6         | 95        | 820              | 931       | 2849        | 2909                 | 5758      | 1543  | 8232    |                         |
|                    |   | W.    | 151                    | 1       | 1        | 0         | 0         | 17               | 19        | 41          | 35                   | 76        | 15    | 110     |                         |
|                    |   | INSG. | 9771                   | 8       | 4        | 6         | 95        | 837              | 950       | 2890        | 2944                 | 5834      | 1558  | 8342    |                         |
| 4**3               | von Fahrrädern einschl. unbefugte Ingebrauchnahme                           | M.    | 16409                  | 13      | 39       | 139       | 373       | 1148             | 1712      | 2519        | 2669                 | 5188      | 2654  | 9554    |                         |
|                    |   | W.    | 986                    | 3       | 4        | 12        | 36        | 71               | 126       | 137         | 93                   | 230       | 118   | 474     |                         |
|                    |   | INSG. | 17395                  | 16      | 43       | 151       | 409       | 1219             | 1838      | 2656        | 2762                 | 5418      | 2772  | 10028   |                         |
| 4**4               | von Schußwaffen   | M.    | 550                    | 1       | 1        | 1         | 10        | 14               | 27        | 63          | 109                  | 172       | 93    | 292     |                         |
|                    |   | W.    | 23                     | 0       | 0        | 0         | 2         | 2                | 4         | 4           | 3                    | 7         | 2     | 13      |                         |
|                    |   | INSG. | 573                    | 1       | 1        | 1         | 12        | 16               | 31        | 67          | 112                  | 179       | 95    | 305     |                         |
| 4**5               | von unbaren Zahlungsmitteln   | M.    | 1279                   | 0       | 0        | 1         | 2         | 11               | 14        | 38          | 142                  | 180       | 254   | 448     |                         |
|                    |   | W.    | 135                    | 0       | 0        | 0         | 1         | 1                | 2         | 5           | 7                    | 12        | 18    | 32      |                         |
|                    |   | INSG. | 1414                   | 0       | 0        | 1         | 3         | 12               | 16        | 43          | 149                  | 192       | 272   | 480     |                         |
| 4**6               | von amtlichen Siegeln und Stempeln, Vordrucken für Ausweise und Kfz-Papiere | M.    | 175                    | 0       | 0        | 0         | 1         | 6                | 7         | 10          | 18                   | 28        | 33    | 68      |                         |
|                    |   | W.    | 6                      | 0       | 0        | 0         | 0         | 0                | 0         | 0           | 1                    | 1         | 2     | 3       |                         |
|                    |   | INSG. | 181                    | 0       | 0        | 0         | 1         | 6                | 7         | 10          | 19                   | 29        | 35    | 71      |                         |
| 4**7               | von/aus Automaten   | M.    | 12699                  | 0       | 10       | 39        | 115       | 509              | 673       | 1632        | 2188                 | 3820      | 2939  | 7432    |                         |
|                    |   | W.    | 581                    | 0       | 0        | 6         | 9         | 31               | 46        | 103         | 81                   | 184       | 97    | 327     |                         |
|                    |   | INSG. | 13280                  | 0       | 10       | 45        | 124       | 540              | 719       | 1735        | 2269                 | 4004      | 3036  | 7759    |                         |

Aufgliederung der Tatverdächtigen nach Alter und Geschlecht

Bereich: Bundesrepublik Deutschland  
Berichtszeitraum: Jahresarbeit 1994

| Schl.<br>Zahl<br>der<br>Tat | Straftat  | I<br>S<br>e<br>x<br>u<br>s | I<br>Tatver-<br>dächtige<br>insges. | E r w a c h s e n e a b 2 1 J a h r e |                       |  |                        |                        |                       |                     |                    |                        |                   |  | I<br>insges.<br>I<br>Spalte<br>18 - 23 |
|-----------------------------|---|----------------------------|-------------------------------------|---------------------------------------|-----------------------|--|------------------------|------------------------|-----------------------|---------------------|--------------------|------------------------|-------------------|--|--|
|                             |   |                            |                                     | 21<br>bis<br>23                       | 23<br>unter<br>25     | I<br>insges.<br>I<br>Spalte<br>16 + 17 | 25                     | 30<br>bis<br>40        | 40<br>un<br>ter<br>50 | 50<br>60            | 60<br>und<br>älter |                        |                   |  |  |
|                             |   |                            |                                     | 16                                    | 17                    | 18                                     | 19                     | 20                     | 21                    | 22                  | 23                 | 24                     |                   |  |  |
| 3710                        | von Betäubungsmitteln aus Apotheken   | M.<br>W.<br>INSG.          | 11<br>7<br>18                       | 0<br>0<br>0                           | 3<br>0<br>3           | 3<br>0<br>3                            | 2<br>0<br>2            | 3<br>2<br>5            | 0<br>1<br>1           | 0<br>1<br>1         | 0<br>0<br>0        | 0<br>0<br>0            | 8<br>4<br>12      |  |  |
| 3720                        | von Betäubungsmitteln aus Arztpraxen  | M.<br>W.<br>INSG.          | 46<br>17<br>63                      | 2<br>1<br>3                           | 10<br>0<br>10         | 12<br>1<br>13                          | 13<br>4<br>17          | 13<br>4<br>20          | 11<br>9<br>20         | 2<br>1<br>3         | 2<br>0<br>2        | 1<br>0<br>1            | 41<br>15<br>56    |  |  |
| 3730                        | von Betäubungsmitteln aus Krankenhäusern                                    | M.<br>W.<br>INSG.          | 69<br>30<br>99                      | 4<br>4<br>8                           | 10<br>4<br>14         | 14<br>8<br>22                          | 14<br>7<br>31          | 24<br>7<br>36          | 27<br>9<br>36         | 0<br>2<br>2         | 1<br>3<br>4        | 1<br>0<br>1            | 67<br>29<br>96    |  |  |
| 3740                        | von Betäubungsmitteln bei Herstellern und Großhändlern                      | M.<br>W.<br>INSG.          | 8<br>1<br>9                         | 1<br>0<br>1                           | 0<br>0<br>0           | 1<br>0<br>1                            | 2<br>0<br>2            | 4<br>0<br>4            | 0<br>0<br>0           | 0<br>0<br>0         | 0<br>0<br>0        | 0<br>0<br>0            | 7<br>0<br>7       |  |  |
| 3750                        | von Rezeptformularen zur Erlangung von Betäubungsmitteln                    | M.<br>W.<br>INSG.          | 312<br>126<br>438                   | 25<br>10<br>35                        | 47<br>16<br>63        | 72<br>26<br>98                         | 89<br>35<br>124        | 93<br>36<br>129        | 93<br>36<br>129       | 19<br>12<br>31      | 4<br>3<br>7        | 0<br>0<br>0            | 277<br>112<br>389 |  |  |
| 3950                        | Großviehdiebstahl   | M.<br>W.<br>INSG.          | 119<br>31<br>150                    | 2<br>1<br>3                           | 5<br>0<br>5           | 7<br>1<br>8                            | 23<br>1<br>24          | 30<br>8<br>38          | 21<br>6<br>27         | 11<br>2<br>13       | 8<br>1<br>9        | 100<br>19<br>119       |                   |  |  |
| 4***                        | Diebstahl unter erschwerenden Umständen                                     | M.<br>W.<br>INSG.          | 158939<br>11706<br>170645           | 15123<br>850<br>15973                 | 11757<br>740<br>12497 | 26880<br>1590<br>28470                 | 20032<br>1501<br>21533 | 19941<br>2035<br>21976 | 6825<br>841<br>7666   | 2806<br>480<br>3286 | 767<br>251<br>1018 | 77251<br>6698<br>83949 |                   |  |  |
| <u>§§ 243-244a StGB</u>     |   |                            |                                     |                                       |                       |  |                        |                        |                       |                     |                    |                        |                   |  |  |
| 4**1                        | von Kraftwagen einschl. unbefugte Ingebrauchnahme                           | M.<br>W.<br>INSG.          | 30149<br>1399<br>31548              | 3314<br>97<br>3411                    | 2290<br>94<br>2384    | 5604<br>191<br>5795                    | 3467<br>109<br>3576    | 2736<br>152<br>2888    | 825<br>42<br>867      | 235<br>14<br>249    | 55<br>5<br>60      | 12922<br>513<br>13435  |                   |  |  |
| 4**2                        | von Mopeds und Krafträdern einschl. unbefugte Ingebrauchnahme               | M.<br>W.<br>INSG.          | 9620<br>151<br>9771                 | 410<br>7<br>417                       | 235<br>2<br>237       | 645<br>9<br>654                        | 332<br>11<br>343       | 291<br>14<br>305       | 80<br>5<br>85         | 24<br>1<br>25       | 16<br>1<br>17      | 1388<br>41<br>1429     |                   |  |  |
| 4**3                        | von Fahrrädern einschl. unbefugte Ingebrauchnahme                           | M.<br>W.<br>INSG.          | 16409<br>986<br>17395               | 1227<br>72<br>1299                    | 1002<br>64<br>1066    | 2229<br>136<br>2365                    | 1774<br>123<br>1897    | 1834<br>147<br>1981    | 611<br>61<br>672      | 317<br>31<br>348    | 90<br>14<br>104    | 6855<br>512<br>7367    |                   |  |  |
| 4**4                        | von Schußwaffen   | M.<br>W.<br>INSG.          | 550<br>23<br>573                    | 59<br>0<br>59                         | 37<br>0<br>37         | 96<br>0<br>96                          | 68<br>4<br>72          | 51<br>4<br>55          | 32<br>1<br>33         | 7<br>1<br>8         | 4<br>0<br>4        | 258<br>10<br>268       |                   |  |  |
| 4**5                        | von unbaren Zahlungsmitteln   | M.<br>W.<br>INSG.          | 1279<br>135<br>1414                 | 156<br>14<br>170                      | 121<br>13<br>134      | 277<br>27<br>304                       | 256<br>28<br>284       | 217<br>31<br>248       | 54<br>11<br>65        | 22<br>5<br>27       | 5<br>1<br>6        | 831<br>103<br>934      |                   |  |  |
| 4**6                        | von amtlichen Siegeln und Stempeln, Vordrucken für Ausweise und Kfz-Papiere | M.<br>W.<br>INSG.          | 175<br>6<br>181                     | 30<br>1<br>31                         | 15<br>0<br>15         | 45<br>1<br>46                          | 24<br>1<br>25          | 24<br>1<br>25          | 9<br>0<br>9           | 5<br>0<br>5         | 0<br>0<br>0        | 107<br>3<br>110        |                   |  |  |
| 4**7                        | von/aus Automaten   | M.<br>W.<br>INSG.          | 12699<br>581<br>13280               | 1322<br>55<br>1377                    | 960<br>42<br>1002     | 2282<br>97<br>2379                     | 1432<br>55<br>1487     | 1140<br>74<br>1214     | 271<br>18<br>289      | 125<br>10<br>135    | 17<br>0<br>17      | 5267<br>254<br>5521    |                   |  |  |

Aufgliederung der Tatverdächtigen nach Alter und Geschlecht

Bereich: Bundesrepublik Deutschland  
Berichtszeitraum: Jahresarbeit 1994

| Schl. Zahl der Tat | Straftat   | I S I<br>I x I<br>I u I | Tatverdächtige insges. | K i n d e r |                |             |              |              |              |              | Jugendliche                      |                  |      | Heranw. I<br>I 18 bis<br>I 21 | insges. I<br>I Spalte<br>I 10+13<br>I +14 |
|--------------------|--|-------------------------|------------------------|-------------|----------------|-------------|--------------|--------------|--------------|--------------|----------------------------------|------------------|------|-------------------------------|---|
|                    |  |                         |                        | I 6         | I 6 bis<br>I 8 | I 8<br>I 10 | I 10<br>I 12 | I 12<br>I 14 | I 14<br>I 16 | I 16<br>I 18 | insges. I<br>I Spalte<br>I 11+12 | I 18 bis<br>I 21 |      |                               |   |
| 1                  | 2  | 3                       | 4                      | 5           | 6              | 7           | 8            | 9            | 10           | 11           | 12                               | 13               | 14   | 15                            |   |
| 4**8               | von Antiquitäten, Kunst- und sakralen Gegenständen               | M.                      | 413                    | 0           | 0              | 0           | 3            | 9            | 12           | 25           | 52                               | 77               | 60   | 149                           |   |
|                    |  | W.                      | 32                     | 0           | 0              | 1           | 0            | 1            | 2            | 2            | 2                                | 4                | 1    | 7                             |   |
|                    |  | INSG.                   | 445                    | 0           | 0              | 1           | 3            | 10           | 14           | 27           | 54                               | 81               | 61   | 156                           |   |
| 405*               | in/aus Banken, Sparkassen, Poststellen und dgl.                  | M.                      | 966                    | 1           | 1              | 3           | 2            | 12           | 19           | 47           | 119                              | 166              | 209  | 394                           |   |
|                    |  | W.                      | 30                     | 0           | 0              | 0           | 0            | 1            | 1            | 2            | 1                                | 3                | 5    | 9                             |   |
|                    |  | INSG.                   | 996                    | 1           | 1              | 3           | 2            | 13           | 20           | 49           | 120                              | 169              | 214  | 403                           |   |
| 410*               | in/aus Dienst-, Büro-, Fabrikations-, Werkstatt- und Lagerräumen | M.                      | 24211                  | 15          | 33             | 133         | 411          | 1146         | 1738         | 3021         | 3666                             | 6687             | 4656 | 13081                         |   |
|                    |  | W.                      | 1128                   | 1           | 7              | 11          | 33           | 82           | 134          | 132          | 154                              | 286              | 135  | 555                           |   |
|                    |  | INSG.                   | 25339                  | 16          | 40             | 144         | 444          | 1228         | 1872         | 3153         | 3820                             | 6973             | 4791 | 13636                         |   |
| 415*               | in/aus Gaststätten, Kantinen, Hotels und Pensionen               | M.                      | 9599                   | 3           | 3              | 17          | 48           | 173          | 244          | 642          | 1255                             | 1897             | 2197 | 4338                          |   |
|                    |  | W.                      | 454                    | 0           | 0              | 0           | 4            | 8            | 12           | 37           | 41                               | 78               | 59   | 149                           |   |
|                    |  | INSG.                   | 10053                  | 3           | 3              | 17          | 52           | 181          | 256          | 679          | 1296                             | 1975             | 2256 | 4487                          |   |
| 420*               | in/aus Kiosken   | M.                      | 4181                   | 1           | 2              | 14          | 40           | 199          | 256          | 553          | 803                              | 1356             | 993  | 2605                          |   |
|                    |  | W.                      | 167                    | 0           | 0              | 2           | 5            | 15           | 22           | 33           | 28                               | 61               | 16   | 99                            |   |
|                    |  | INSG.                   | 4348                   | 1           | 2              | 16          | 45           | 214          | 278          | 586          | 831                              | 1417             | 1009 | 2704                          |   |
| 425*               | in/aus Warenhäusern, Verkaufsräumen, Selbstbedienungs-läden      | M.                      | 20764                  | 7           | 18             | 60          | 129          | 510          | 724          | 1690         | 2694                             | 4384             | 4537 | 9645                          |   |
|                    |  | W.                      | 2048                   | 0           | 5              | 10          | 27           | 76           | 118          | 175          | 186                              | 361              | 266  | 745                           |   |
|                    |  | INSG.                   | 22812                  | 7           | 23             | 70          | 156          | 586          | 842          | 1865         | 2880                             | 4745             | 4803 | 10390                         |   |
| 426*               | Ladendiebstahl   | M.                      | 3366                   | 2           | 4              | 6           | 28           | 92           | 132          | 235          | 241                              | 476              | 572  | 1180                          |   |
|                    |  | W.                      | 1066                   | 0           | 0              | 2           | 18           | 40           | 60           | 59           | 67                               | 126              | 127  | 313                           |   |
|                    |  | INSG.                   | 4432                   | 2           | 4              | 8           | 46           | 132          | 192          | 294          | 308                              | 602              | 699  | 1493                          |   |
| 430*               | in/aus Schaufenstern, Schaukasten und Vitrinen                   | M.                      | 2278                   | 0           | 2              | 2           | 17           | 50           | 71           | 158          | 310                              | 468              | 525  | 1064                          |   |
|                    |  | W.                      | 123                    | 0           | 0              | 2           | 2            | 10           | 14           | 25           | 17                               | 42               | 21   | 77                            |   |
|                    |  | INSG.                   | 2401                   | 0           | 2              | 4           | 19           | 60           | 85           | 183          | 327                              | 510              | 546  | 1141                          |   |
| 435*               | in/aus Wohnräumen darunter:                                      | M.                      | 20990                  | 7           | 34             | 98          | 243          | 705          | 1087         | 1541         | 1977                             | 3518             | 3184 | 7789                          |   |
|                    |  | W.                      | 2863                   | 2           | 8              | 25          | 44           | 88           | 167          | 214          | 225                              | 439              | 290  | 896                           |   |
|                    |  | INSG.                   | 23853                  | 9           | 42             | 123         | 287          | 793          | 1254         | 1755         | 2202                             | 3957             | 3474 | 8685                          |   |
| 436*               | Tageswohnungseinbruch  | M.                      | 6017                   | 3           | 15             | 34          | 64           | 205          | 321          | 453          | 533                              | 986              | 822  | 2129                          |   |
|                    |  | W.                      | 801                    | 0           | 1              | 11          | 18           | 35           | 65           | 72           | 71                               | 143              | 90   | 298                           |   |
|                    |  | INSG.                   | 6818                   | 3           | 16             | 45          | 82           | 240          | 386          | 525          | 604                              | 1129             | 912  | 2427                          |   |
| 440*               | in/aus Boden-, Keller- räumen und Waschküchen                    | M.                      | 6570                   | 3           | 23             | 70          | 166          | 565          | 827          | 1046         | 980                              | 2026             | 899  | 3752                          |   |
|                    |  | W.                      | 506                    | 0           | 2              | 4           | 10           | 38           | 54           | 61           | 44                               | 105              | 41   | 200                           |   |
|                    |  | INSG.                   | 7076                   | 3           | 25             | 74          | 176          | 603          | 881          | 1107         | 1024                             | 2131             | 940  | 3952                          |   |
| 445*               | in/aus überwiegend unbezogenen Neu- und Rohbauten                | M.                      | 3870                   | 2           | 15             | 38          | 93           | 266          | 414          | 586          | 560                              | 1146             | 635  | 2195                          |   |
|                    |  | W.                      | 125                    | 0           | 0              | 1           | 3            | 12           | 16           | 25           | 14                               | 39               | 13   | 68                            |   |
|                    |  | INSG.                   | 3995                   | 2           | 15             | 39          | 96           | 278          | 430          | 611          | 574                              | 1185             | 648  | 2263                          |   |
| 450*               | in/aus Kraftfahrzeugen   | M.                      | 30364                  | 21          | 34             | 67          | 179          | 603          | 904          | 2432         | 5001                             | 7433             | 9348 | 17685                         |   |
|                    |  | W.                      | 977                    | 1           | 4              | 4           | 8            | 31           | 48           | 119          | 163                              | 282              | 194  | 524                           |   |
|                    |  | INSG.                   | 31341                  | 22          | 38             | 71          | 187          | 634          | 952          | 2551         | 5164                             | 7715             | 9542 | 18209                         |   |
| 4710               | von Betäubungsmitteln aus Apotheken                              | M.                      | 153                    | 0           | 0              | 0           | 0            | 0            | 0            | 0            | 5                                | 5                | 20   | 25                            |   |
|                    |  | W.                      | 15                     | 0           | 0              | 0           | 0            | 0            | 0            | 0            | 0                                | 0                | 3    | 3                             |   |
|                    |  | INSG.                   | 168                    | 0           | 0              | 0           | 0            | 0            | 0            | 0            | 5                                | 5                | 23   | 28                            |   |



Aufgliederung der Tatverdächtigen nach Alter und Geschlecht

Bereich: Bundesrepublik Deutschland  
Berichtszeitraum: Jahresarbeit 1994

| Schl. Zahl der Tat | Straftat  | Sexu-<br>al-<br>s | Tatver-<br>dächtige<br>insges. | K i n d e r     |                      |                       |                       |                       | Jugendliche           |                            |       |        | Heranw.<br>18 bis<br>unter<br>21 | insges.<br>Spalte<br>10+13<br>+14 |    |
|--------------------|---|-------------------|--------------------------------|-----------------|----------------------|-----------------------|-----------------------|-----------------------|-----------------------|----------------------------|-------|--------|----------------------------------|-----------------------------------|----|
|                    |   |                   |                                | 6<br>b i s<br>8 | 8<br>u n t e r<br>10 | 10<br>u n t e r<br>12 | 12<br>u n t e r<br>14 | 14<br>u n t e r<br>16 | 16<br>u n t e r<br>18 | insges.<br>Spalte<br>11+12 |       |        |                                  |                                   |    |
| 1                  | 2   | 3                 | 4                              | 5               | 6                    | 7                     | 8                     | 9                     | 10                    | 11                         | 12    | 13     | 14                               | 15                                |    |
| 4720               | von Betäubungsmitteln aus<br>Arztpraxen   | M.                | 83                             | 0               | 0                    | 0                     | 0                     | 0                     | 0                     | 0                          | 0     | 2      | 0                                | 10                                | 12 |
|                    |   | W.                | 7                              | 0               | 0                    | 0                     | 0                     | 0                     | 0                     | 0                          | 0     | 0      | 0                                | 0                                 | 0  |
|                    |   | INSG.             | 90                             | 0               | 0                    | 0                     | 0                     | 0                     | 0                     | 0                          | 0     | 2      | 0                                | 10                                | 12 |
| 4730               | von Betäubungsmitteln aus<br>Krankenhäusern                                       | M.                | 35                             | 0               | 0                    | 0                     | 0                     | 0                     | 0                     | 0                          | 0     | 1      | 1                                | 2                                 | 3  |
|                    |   | W.                | 8                              | 0               | 0                    | 0                     | 0                     | 0                     | 0                     | 0                          | 0     | 0      | 0                                | 1                                 | 1  |
|                    |   | INSG.             | 43                             | 0               | 0                    | 0                     | 0                     | 0                     | 0                     | 0                          | 0     | 1      | 1                                | 3                                 | 4  |
| 4740               | von Betäubungsmitteln<br>bei Herstellern und Groß-<br>händlern                    | M.                | 6                              | 0               | 0                    | 0                     | 0                     | 0                     | 0                     | 0                          | 0     | 0      | 0                                | 0                                 | 0  |
|                    |   | W.                | 0                              | 0               | 0                    | 0                     | 0                     | 0                     | 0                     | 0                          | 0     | 0      | 0                                | 0                                 | 0  |
|                    |   | INSG.             | 6                              | 0               | 0                    | 0                     | 0                     | 0                     | 0                     | 0                          | 0     | 0      | 0                                | 0                                 | 0  |
| 4750               | von Rezeptformularen zur<br>Erlangung von Betäubungs-<br>mitteln                  | M.                | 45                             | 0               | 0                    | 0                     | 0                     | 0                     | 0                     | 0                          | 0     | 2      | 2                                | 6                                 | 8  |
|                    |   | W.                | 10                             | 0               | 0                    | 0                     | 0                     | 0                     | 0                     | 0                          | 0     | 0      | 0                                | 0                                 | 0  |
|                    |   | INSG.             | 55                             | 0               | 0                    | 0                     | 0                     | 0                     | 0                     | 0                          | 0     | 2      | 2                                | 6                                 | 8  |
| 4950               | Großviehdiebstahl   | M.                | 88                             | 0               | 0                    | 0                     | 0                     | 0                     | 0                     | 0                          | 0     | 2      | 6                                | 6                                 | 14 |
|                    |   | W.                | 12                             | 0               | 0                    | 0                     | 0                     | 0                     | 0                     | 0                          | 0     | 1      | 1                                | 2                                 | 3  |
|                    |   | INSG.             | 100                            | 0               | 0                    | 0                     | 0                     | 0                     | 0                     | 0                          | 0     | 2      | 7                                | 8                                 | 17 |
| ****               | Diebstahl insgesamt   | M.                | 547875                         | 392             | 1655                 | 5935                  | 13689                 | 30953                 | 52624                 | 50300                      | 51557 | 101857 | 67100                            | 221581                            |    |
|                    |   | W.                | 224882                         | 121             | 559                  | 1772                  | 4495                  | 12304                 | 19251                 | 19002                      | 14829 | 33831  | 15615                            | 68697                             |    |
|                    |   | INSG.             | 772757                         | 513             | 2214                 | 7707                  | 18184                 | 43257                 | 71875                 | 69302                      | 66386 | 135688 | 82715                            | 290278                            |    |
| ***1               | von Kraftwagen einschl.<br>unbefugte Ingebrauchnahme                              | M.                | 36246                          | 6               | 0                    | 12                    | 93                    | 506                   | 617                   | 3229                       | 6859  | 10088  | 9042                             | 19747                             |    |
|                    |   | W.                | 1869                           | 0               | 0                    | 0                     | 4                     | 48                    | 52                    | 292                        | 399   | 691    | 301                              | 1044                              |    |
|                    |   | INSG.             | 38115                          | 6               | 0                    | 12                    | 97                    | 554                   | 669                   | 3521                       | 7258  | 10779  | 9343                             | 20791                             |    |
| ***2               | von Mopeds und Kraftradern<br>einschl. unbefugte Inge-<br>brauchnahme             | M.                | 13191                          | 8               | 4                    | 14                    | 156                   | 1203                  | 1385                  | 3882                       | 3915  | 7797   | 2002                             | 11184                             |    |
|                    |   | W.                | 264                            | 1               | 1                    | 0                     | 1                     | 31                    | 34                    | 62                         | 52    | 114    | 24                               | 172                               |    |
|                    |   | INSG.             | 13455                          | 9               | 5                    | 14                    | 157                   | 1234                  | 1419                  | 3944                       | 3967  | 7911   | 2026                             | 11356                             |    |
| ***3               | von Fahrrädern einschl.<br>unbefugte Ingebrauchnahme                              | M.                | 25356                          | 28              | 106                  | 327                   | 732                   | 1864                  | 3057                  | 3848                       | 4089  | 7937   | 3984                             | 14978                             |    |
|                    |   | W.                | 1739                           | 7               | 15                   | 46                    | 76                    | 161                   | 305                   | 224                        | 181   | 405    | 193                              | 903                               |    |
|                    |   | INSG.             | 27095                          | 35              | 121                  | 373                   | 808                   | 2025                  | 3362                  | 4072                       | 4270  | 8342   | 4177                             | 15881                             |    |
| ***4               | von Schußwaffen   | M.                | 885                            | 1               | 1                    | 5                     | 11                    | 35                    | 53                    | 113                        | 151   | 264    | 141                              | 458                               |    |
|                    |   | W.                | 59                             | 0               | 0                    | 0                     | 2                     | 2                     | 4                     | 4                          | 6     | 10     | 7                                | 21                                |    |
|                    |   | INSG.             | 944                            | 1               | 1                    | 5                     | 13                    | 37                    | 57                    | 117                        | 157   | 274    | 148                              | 479                               |    |
| ***5               | von unbaren Zahlungs-<br>mitteln  | M.                | 3917                           | 0               | 1                    | 8                     | 23                    | 67                    | 99                    | 186                        | 362   | 548    | 610                              | 1257                              |    |
|                    |   | W.                | 948                            | 0               | 0                    | 7                     | 10                    | 14                    | 31                    | 31                         | 44    | 75     | 130                              | 236                               |    |
|                    |   | INSG.             | 4865                           | 0               | 1                    | 15                    | 33                    | 81                    | 130                   | 217                        | 406   | 623    | 740                              | 1493                              |    |
| ***6               | von amtlichen Siegeln und<br>Stempeln, Vordrucken für<br>Ausweise und Kfz-Papiere | M.                | 396                            | 0               | 0                    | 0                     | 1                     | 9                     | 10                    | 23                         | 32    | 55     | 68                               | 133                               |    |
|                    |   | W.                | 31                             | 0               | 0                    | 0                     | 0                     | 2                     | 2                     | 1                          | 3     | 4      | 4                                | 10                                |    |
|                    |   | INSG.             | 427                            | 0               | 0                    | 0                     | 1                     | 11                    | 12                    | 24                         | 35    | 59     | 72                               | 143                               |    |
| ***7               | von/aus Automaten   | M.                | 13876                          | 0               | 16                   | 54                    | 136                   | 612                   | 818                   | 1842                       | 2370  | 4212   | 3116                             | 8146                              |    |
|                    |   | W.                | 699                            | 0               | 3                    | 9                     | 11                    | 45                    | 68                    | 125                        | 86    | 211    | 109                              | 388                               |    |
|                    |   | INSG.             | 14575                          | 0               | 19                   | 63                    | 147                   | 657                   | 886                   | 1967                       | 2456  | 4423   | 3225                             | 8534                              |    |
| ***8               | von Antiquitäten, Kunst-<br>und sakralen Gegenständen                             | M.                | 682                            | 0               | 0                    | 1                     | 4                     | 13                    | 18                    | 35                         | 67    | 102    | 83                               | 203                               |    |
|                    |   | W.                | 122                            | 0               | 0                    | 1                     | 0                     | 2                     | 3                     | 4                          | 4     | 8      | 6                                | 17                                |    |
|                    |   | INSG.             | 804                            | 0               | 0                    | 2                     | 4                     | 15                    | 21                    | 39                         | 71    | 110    | 89                               | 220                               |    |

Aufgliederung der Tatverdächtigen nach Alter und Geschlecht

Bereich: Bundesrepublik Deutschland  
Berichtszeitraum: Jahresarbeit 1994

| Schl. Zahl der Tat | Straftat  | I S I<br>I x I<br>I s I | Tatver-<br>dächtige<br>insges. | Erwachsene ab 21 Jahre |          |                |       |        |          |       |           |                |  |  | insges.<br>Spalte<br>18 - 23 |
|--------------------|---|-------------------------|--------------------------------|------------------------|----------|----------------|-------|--------|----------|-------|-----------|----------------|--|--|------------------------------|
|                    |   |                         |                                | 21                     | 23       | insges.        | 25    | 30     | 40       | 50    | 60        | insges.        |  |  |                              |
|                    |   |                         |                                | bis 23                 | unter 25 | Spalte 16 + 17 | 30    | bis 40 | unter 50 | 60    | und alter | Spalte 18 - 23 |  |  |                              |
| 1                  | 2   | 3                       | 4                              | 16                     | 17       | 18             | 19    | 20     | 21       | 22    | 23        | 24             |  |  |                              |
| 4720               | von Betaubungsmitteln aus Arztpraxen  | M.                      | 83                             | 5                      | 10       | 15             | 17    | 33     | 5        | 1     | 0         | 71             |  |  |                              |
|                    |   | W.                      | 7                              | 1                      | 0        | 1              | 2     | 4      | 0        | 0     | 0         | 7              |  |  |                              |
|                    |   | INSG.                   | 90                             | 6                      | 10       | 16             | 19    | 37     | 5        | 1     | 0         | 78             |  |  |                              |
| 4730               | von Betaubungsmitteln aus Krankenhäusern                                    | M.                      | 35                             | 6                      | 5        | 11             | 6     | 12     | 2        | 1     | 0         | 32             |  |  |                              |
|                    |   | W.                      | 8                              | 2                      | 0        | 2              | 1     | 4      | 0        | 0     | 0         | 7              |  |  |                              |
|                    |   | INSG.                   | 43                             | 8                      | 5        | 13             | 7     | 16     | 2        | 1     | 0         | 39             |  |  |                              |
| 4740               | von Betaubungsmitteln bei Herstellern und Großhändlern                      | M.                      | 6                              | 0                      | 0        | 0              | 2     | 2      | 1        | 0     | 1         | 6              |  |  |                              |
|                    |   | W.                      | 0                              | 0                      | 0        | 0              | 0     | 0      | 0        | 0     | 0         | 0              |  |  |                              |
|                    |   | INSG.                   | 6                              | 0                      | 0        | 0              | 2     | 2      | 1        | 0     | 1         | 6              |  |  |                              |
| 4750               | von Rezeptformularen zur Erlangung von Betaubungsmitteln                    | M.                      | 45                             | 5                      | 3        | 8              | 13    | 12     | 3        | 1     | 0         | 37             |  |  |                              |
|                    |   | W.                      | 10                             | 1                      | 1        | 2              | 3     | 3      | 2        | 0     | 0         | 10             |  |  |                              |
|                    |   | INSG.                   | 55                             | 6                      | 4        | 10             | 16    | 15     | 5        | 1     | 0         | 47             |  |  |                              |
| 4950               | Großviehdiebstahl   | M.                      | 88                             | 5                      | 7        | 12             | 12    | 30     | 12       | 6     | 2         | 74             |  |  |                              |
|                    |   | W.                      | 12                             | 3                      | 1        | 4              | 0     | 4      | 1        | 0     | 0         | 9              |  |  |                              |
|                    |   | INSG.                   | 100                            | 8                      | 8        | 16             | 12    | 34     | 13       | 6     | 2         | 83             |  |  |                              |
| ****               | Diebstahl insgesamt   | M.                      | 547875                         | 35951                  | 32001    | 67952          | 63872 | 82555  | 43833    | 36386 | 31696     | 326294         |  |  |                              |
|                    |   | W.                      | 224882                         | 9033                   | 8907     | 17940          | 20890 | 33641  | 25134    | 27328 | 31252     | 156185         |  |  |                              |
|                    |   | INSG.                   | 772757                         | 44984                  | 40908    | 85892          | 84762 | 116196 | 68967    | 63714 | 62948     | 482479         |  |  |                              |
| ***1               | von Kraftwagen einschl. unbefugte Ingebrauchnahme                           | M.                      | 36246                          | 3866                   | 2757     | 6623           | 4416  | 3788   | 1195     | 393   | 84        | 16499          |  |  |                              |
|                    |   | W.                      | 1869                           | 141                    | 127      | 268            | 194   | 251    | 75       | 30    | 7         | 825            |  |  |                              |
|                    |   | INSG.                   | 38115                          | 4007                   | 2884     | 6891           | 4610  | 4039   | 1270     | 423   | 91        | 17324          |  |  |                              |
| ***2               | von Mopeds und Krafträdern einschl. unbefugte Ingebrauchnahme               | M.                      | 13191                          | 533                    | 333      | 866            | 467   | 461    | 132      | 57    | 24        | 2007           |  |  |                              |
|                    |   | W.                      | 264                            | 13                     | 6        | 19             | 21    | 26     | 12       | 11    | 3         | 92             |  |  |                              |
|                    |   | INSG.                   | 13455                          | 546                    | 339      | 885            | 488   | 487    | 144      | 68    | 27        | 2099           |  |  |                              |
| ***3               | von Fahrrädern einschl. unbefugte Ingebrauchnahme                           | M.                      | 25356                          | 1830                   | 1489     | 3319           | 2642  | 2739   | 957      | 563   | 158       | 10378          |  |  |                              |
|                    |   | W.                      | 1739                           | 106                    | 92       | 198            | 197   | 251    | 110      | 58    | 22        | 836            |  |  |                              |
|                    |   | INSG.                   | 27095                          | 1936                   | 1581     | 3517           | 2839  | 2990   | 1067     | 621   | 180       | 11214          |  |  |                              |
| ***4               | von Schußwaffen   | M.                      | 885                            | 85                     | 53       | 138            | 102   | 99     | 59       | 21    | 8         | 427            |  |  |                              |
|                    |   | W.                      | 59                             | 2                      | 1        | 3              | 11    | 13     | 8        | 2     | 1         | 38             |  |  |                              |
|                    |   | INSG.                   | 944                            | 87                     | 54       | 141            | 113   | 112    | 67       | 23    | 9         | 465            |  |  |                              |
| ***5               | von unbaren Zahlungsmitteln   | M.                      | 3917                           | 424                    | 360      | 784            | 765   | 737    | 243      | 106   | 25        | 2660           |  |  |                              |
|                    |   | W.                      | 948                            | 87                     | 88       | 175            | 177   | 215    | 92       | 42    | 11        | 712            |  |  |                              |
|                    |   | INSG.                   | 4865                           | 511                    | 448      | 959            | 942   | 952    | 335      | 148   | 36        | 3372           |  |  |                              |
| ***6               | von amtlichen Siegeln und Stempeln, Vordrucken für Ausweise und Kfz-Papiere | M.                      | 396                            | 63                     | 33       | 96             | 67    | 61     | 24       | 13    | 2         | 263            |  |  |                              |
|                    |   | W.                      | 31                             | 2                      | 4        | 6              | 4     | 6      | 2        | 2     | 1         | 21             |  |  |                              |
|                    |   | INSG.                   | 427                            | 65                     | 37       | 102            | 71    | 67     | 26       | 15    | 3         | 284            |  |  |                              |
| ***7               | von/aus Automaten   | M.                      | 13876                          | 1396                   | 1035     | 2431           | 1529  | 1272   | 321      | 147   | 30        | 5730           |  |  |                              |
|                    |   | W.                      | 699                            | 61                     | 50       | 111            | 64    | 88     | 30       | 15    | 3         | 311            |  |  |                              |
|                    |   | INSG.                   | 14575                          | 1457                   | 1085     | 2542           | 1593  | 1360   | 351      | 162   | 33        | 6041           |  |  |                              |
| ***8               | von Antiquitäten, Kunst- und sakralen Gegenständen                          | M.                      | 682                            | 51                     | 33       | 84             | 94    | 142    | 96       | 45    | 18        | 479            |  |  |                              |
|                    |   | W.                      | 122                            | 2                      | 5        | 7              | 12    | 28     | 26       | 20    | 12        | 105            |  |  |                              |
|                    |   | INSG.                   | 804                            | 53                     | 38       | 91             | 106   | 170    | 122      | 65    | 30        | 584            |  |  |                              |

Aufgliederung der Tatverdächtigen nach Alter und Geschlecht

Bereich: Bundesrepublik Deutschland  
Berichtszeitraum: Jahresarbeit 1994

| Schl. Zahl der Tat | Straftat   | Sexus | Tatverd. insges. | Kinder  |          |           |           |           |           | insg. Sp. 5-9 | Jugendliche          |       |       | Heranw. 18 bis unter 21 | insges. Spalte 10+13 +14 |
|--------------------|--|-------|------------------|---------|----------|-----------|-----------|-----------|-----------|---------------|----------------------|-------|-------|-------------------------|--------------------------|
|                    |  |       |                  | 6 bis 8 | 8 bis 10 | 10 bis 12 | 12 bis 14 | 14 bis 16 | 16 bis 18 |               | insges. Spalte 11+12 |       |       |                         |                          |
| 1                  | 2  | 3     | 4                | 5       | 6        | 7         | 8         | 9         | 10        | 11            | 12                   | 13    | 14    | 15                      |                          |
| *05*               | in/aus Banken, Sparkassen, Poststellen und dgl.                  | M.    | 1283             | 1       | 1        | 4         | 3         | 17        | 26        | 72            | 155                  | 227   | 246   | 499                     |                          |
|                    |  | W.    | 134              | 0       | 0        | 0         | 0         | 1         | 1         | 3             | 1                    | 4     | 19    | 24                      |                          |
|                    |  | INSG. | 1417             | 1       | 1        | 4         | 3         | 18        | 27        | 75            | 156                  | 231   | 265   | 523                     |                          |
| *10*               | in/aus Dienst-, Büro-, Fabrikations-, Werkstatt- und Lagerräumen | M.    | 33894            | 19      | 44       | 176       | 534       | 1511      | 2284      | 3823          | 4504                 | 8327  | 5811  | 16422                   |                          |
|                    |  | W.    | 2967             | 1       | 9        | 19        | 50        | 117       | 196       | 234           | 289                  | 523   | 362   | 1081                    |                          |
|                    |  | INSG. | 36861            | 20      | 53       | 195       | 584       | 1628      | 2480      | 4057          | 4793                 | 8850  | 6173  | 17503                   |                          |
| *15*               | in/aus Gaststätten, Kantinen, Hotels und Pensionen               | M.    | 14585            | 3       | 4        | 28        | 75        | 269       | 379       | 884           | 1600                 | 2484  | 2876  | 5739                    |                          |
|                    |  | W.    | 1482             | 0       | 0        | 0         | 8         | 15        | 23        | 65            | 87                   | 152   | 148   | 323                     |                          |
|                    |  | INSG. | 16067            | 3       | 4        | 28        | 83        | 284       | 402       | 949           | 1687                 | 2636  | 3024  | 6062                    |                          |
| *20*               | in/aus Kiosken   | M.    | 4873             | 2       | 4        | 25        | 47        | 249       | 327       | 654           | 885                  | 1539  | 1093  | 2959                    |                          |
|                    |  | W.    | 304              | 0       | 0        | 5         | 6         | 26        | 37        | 48            | 35                   | 83    | 24    | 144                     |                          |
|                    |  | INSG. | 5177             | 2       | 4        | 30        | 53        | 275       | 364       | 702           | 920                  | 1622  | 1117  | 3103                    |                          |
| *25*               | in/aus Warenhäusern, Verkaufsräumen, Selbstbedienungsläden       | M.    | 336377           | 234     | 1170     | 4530      | 10369     | 21998     | 38301     | 30227         | 26010                | 56237 | 31290 | 125828                  |                          |
|                    |  | W.    | 196688           | 91      | 463      | 1555      | 4018      | 11266     | 17393     | 16935         | 12709                | 29644 | 12565 | 59602                   |                          |
|                    | darunter: Ladendiebstahl   | INSG. | 533065           | 325     | 1633     | 6085      | 14387     | 33264     | 55694     | 47162         | 38719                | 85881 | 43855 | 185430                  |                          |
| *26*               |  | M.    | 307635           | 225     | 1130     | 4338      | 9919      | 20889     | 36501     | 27796         | 22610                | 50406 | 26006 | 112913                  |                          |
|                    |  | W.    | 189716           | 88      | 447      | 1494      | 3875      | 10855     | 16759     | 16356         | 12188                | 28544 | 11980 | 57283                   |                          |
|                    |  | INSG. | 497351           | 313     | 1577     | 5832      | 13794     | 31744     | 53260     | 44152         | 34798                | 78950 | 37986 | 170196                  |                          |
| *30*               | in/aus Schaufenstern, Schaukasten und Vitrinen                   | M.    | 2633             | 0       | 3        | 2         | 21        | 68        | 94        | 200           | 367                  | 567   | 588   | 1249                    |                          |
|                    |  | W.    | 174              | 0       | 0        | 2         | 2         | 13        | 17        | 29            | 25                   | 54    | 23    | 94                      |                          |
|                    |  | INSG. | 2807             | 0       | 3        | 4         | 23        | 81        | 111       | 229           | 392                  | 621   | 611   | 1343                    |                          |
| *35*               | in/aus Wohnräumen  | M.    | 37338            | 12      | 49       | 130       | 350       | 1045      | 1586      | 2294          | 2990                 | 5284  | 5128  | 11998                   |                          |
|                    |  | W.    | 9141             | 4       | 12       | 38        | 85        | 206       | 345       | 451           | 512                  | 963   | 974   | 2282                    |                          |
|                    |  | INSG. | 46479            | 16      | 61       | 168       | 435       | 1251      | 1931      | 2745          | 3502                 | 6247  | 6102  | 14280                   |                          |
| *40*               | in/aus Boden-, Keller- räumen und Waschküchen                    | M.    | 8605             | 6       | 28       | 102       | 217       | 690       | 1043      | 1278          | 1189                 | 2467  | 1121  | 4631                    |                          |
|                    |  | W.    | 922              | 1       | 5        | 11        | 17        | 61        | 95        | 90            | 67                   | 157   | 69    | 321                     |                          |
|                    |  | INSG. | 9527             | 7       | 33       | 113       | 234       | 751       | 1138      | 1368          | 1256                 | 2624  | 1190  | 4952                    |                          |
| *45*               | in/aus überwiegend unbezogenen Neu- und Rohbauten                | M.    | 7512             | 2       | 20       | 49        | 125       | 403       | 599       | 905           | 867                  | 1772  | 1013  | 3384                    |                          |
|                    |  | W.    | 290              | 1       | 0        | 1         | 6         | 23        | 31        | 34            | 24                   | 58    | 30    | 119                     |                          |
|                    |  | INSG. | 7802             | 3       | 20       | 50        | 131       | 426       | 630       | 939           | 891                  | 1830  | 1043  | 3503                    |                          |
| *50*               | in/aus Kraftfahrzeugen   | M.    | 35600            | 26      | 51       | 110       | 286       | 889       | 1362      | 2994          | 5637                 | 8631  | 10401 | 20394                   |                          |
|                    |  | W.    | 1332             | 2       | 4        | 9         | 16        | 46        | 77        | 147           | 190                  | 337   | 241   | 655                     |                          |
|                    |  | INSG. | 36932            | 28      | 55       | 119       | 302       | 935       | 1439      | 3141          | 5827                 | 8968  | 10642 | 21049                   |                          |
| *550               | an Kraftfahrzeugen   | M.    | 15173            | 3       | 16       | 57        | 251       | 688       | 1015      | 1503          | 2113                 | 3616  | 3805  | 8436                    |                          |
|                    |  | W.    | 684              | 0       | 2        | 6         | 19        | 50        | 77        | 121           | 98                   | 219   | 132   | 428                     |                          |
|                    |  | INSG. | 15857            | 3       | 18       | 63        | 270       | 738       | 1092      | 1624          | 2211                 | 3835  | 3937  | 8864                    |                          |
| *710               | von Betäubungsmitteln aus Apotheken                              | M.    | 164              | 0       | 0        | 0         | 0         | 0         | 0         | 0             | 7                    | 7     | 21    | 28                      |                          |
|                    |  | W.    | 22               | 0       | 0        | 0         | 0         | 0         | 0         | 1             | 0                    | 1     | 5     | 6                       |                          |
|                    |  | INSG. | 186              | 0       | 0        | 0         | 0         | 0         | 0         | 1             | 7                    | 8     | 26    | 34                      |                          |
| *720               | von Betäubungsmitteln aus Arztpraxen                             | M.    | 129              | 0       | 0        | 0         | 1         | 0         | 1         | 1             | 4                    | 5     | 11    | 17                      |                          |
|                    |  | W.    | 24               | 0       | 0        | 0         | 0         | 0         | 0         | 0             | 0                    | 0     | 2     | 2                       |                          |
|                    |  | INSG. | 153              | 0       | 0        | 0         | 1         | 0         | 1         | 1             | 4                    | 5     | 13    | 19                      |                          |

Aufgliederung der Tatverdächtigen nach Alter und Geschlecht

Bereich: Bundesrepublik Deutschland  
Berichtszeitraum: Jahresarbeit 1994

| Schl.<br>Zahl<br>der<br>Tat | Straftat   | I<br>S<br>I<br>I<br>I<br>I | Tatver-<br>dächtige<br>insges. | Erwachsene ab 21 Jahre |             |                   |           |             |       |              |                   |         |  |  | insges.<br>Spalte<br>18 - 23 |
|-----------------------------|--|----------------------------|--------------------------------|------------------------|-------------|-------------------|-----------|-------------|-------|--------------|-------------------|---------|--|--|------------------------------|
|                             |  |                            |                                | 21                     | 23          | insges.           | 25        | 30          | 40    | 50           | 60                | insges. |  |  |                              |
|                             |  |                            |                                | bis<br>23              | unter<br>25 | Spalte<br>16 + 17 | bis<br>30 | unter<br>40 | 60    | und<br>älter | Spalte<br>18 - 23 |         |  |  |                              |
| 1                           | 2  | 3                          | 4                              | 16                     | 17          | 18                | 19        | 20          | 21    | 22           | 23                | 24      |  |  |                              |
| *05*                        | in/aus Banken, Sparkassen,<br>Poststellen und dgl.                     | M.                         | 1283                           | 164                    | 109         | 273               | 217       | 191         | 78    | 20           | 5                 | 784     |  |  |                              |
|                             |  | W.                         | 134                            | 15                     | 17          | 32                | 17        | 33          | 16    | 8            | 4                 | 110     |  |  |                              |
|                             |  | INSG.                      | 1417                           | 179                    | 126         | 305               | 234       | 224         | 94    | 28           | 9                 | 894     |  |  |                              |
| *10*                        | in/aus Dienst-, Büro-,<br>Fabrikations-, Werkstatt-<br>und Lagerräumen | M.                         | 33894                          | 3034                   | 2385        | 5419              | 4257      | 4786        | 1929  | 895          | 186               | 17472   |  |  |                              |
|                             |  | W.                         | 2967                           | 217                    | 191         | 408               | 410       | 599         | 289   | 149          | 31                | 1886    |  |  |                              |
|                             |  | INSG.                      | 36861                          | 3251                   | 2576        | 5827              | 4667      | 5385        | 2218  | 1044         | 217               | 19358   |  |  |                              |
| *15*                        | in/aus Gaststätten,<br>Kantinen, Hotels und<br>Pensionen               | M.                         | 14585                          | 1611                   | 1307        | 2918              | 2339      | 2361        | 833   | 335          | 60                | 8846    |  |  |                              |
|                             |  | W.                         | 1482                           | 112                    | 117         | 229               | 249       | 392         | 168   | 94           | 27                | 1159    |  |  |                              |
|                             |  | INSG.                      | 16067                          | 1723                   | 1424        | 3147              | 2588      | 2753        | 1001  | 429          | 87                | 10005   |  |  |                              |
| *20*                        | in/aus Kiosken   | M.                         | 4873                           | 472                    | 283         | 755               | 462       | 487         | 131   | 59           | 20                | 1914    |  |  |                              |
|                             |  | W.                         | 304                            | 23                     | 16          | 39                | 26        | 32          | 30    | 18           | 15                | 160     |  |  |                              |
|                             |  | INSG.                      | 5177                           | 495                    | 299         | 794               | 488       | 519         | 161   | 77           | 35                | 2074    |  |  |                              |
| *25*                        | in/aus Warenhäusern, Ver-<br>kaufsraumen, Selbstbe-<br>dienungsläden   | M.                         | 336377                         | 18389                  | 17351       | 35740             | 36600     | 50228       | 29732 | 29003        | 29246             | 210549  |  |  |                              |
|                             |  | W.                         | 196688                         | 7321                   | 7262        | 14583             | 17200     | 27765       | 21931 | 25405        | 30202             | 137086  |  |  |                              |
|                             |  | INSG.                      | 533065                         | 25710                  | 24613       | 50323             | 53800     | 77993       | 51663 | 54408        | 59448             | 347635  |  |  |                              |
| *26*                        | Ladendiebstahl   | M.                         | 307635                         | 15711                  | 15195       | 30906             | 32714     | 46282       | 28262 | 28004        | 28554             | 194722  |  |  |                              |
|                             |  | W.                         | 189716                         | 6950                   | 6903        | 13853             | 16482     | 26738       | 21229 | 24645        | 29486             | 132433  |  |  |                              |
|                             |  | INSG.                      | 497351                         | 22661                  | 22098       | 44759             | 49196     | 73020       | 49491 | 52649        | 58040             | 327155  |  |  |                              |
| *30*                        | in/aus Schaufenstern,<br>Schaukasten und Vitrinen                      | M.                         | 2633                           | 283                    | 230         | 513               | 390       | 372         | 78    | 24           | 7                 | 1384    |  |  |                              |
|                             |  | W.                         | 174                            | 14                     | 10          | 24                | 29        | 16          | 6     | 4            | 1                 | 80      |  |  |                              |
|                             |  | INSG.                      | 2807                           | 297                    | 240         | 537               | 419       | 388         | 84    | 28           | 8                 | 1464    |  |  |                              |
| *35*                        | in/aus Wohnräumen  | M.                         | 37338                          | 3157                   | 2961        | 6118              | 6186      | 7825        | 3173  | 1581         | 457               | 25340   |  |  |                              |
|                             |  | W.                         | 9141                           | 586                    | 596         | 1182              | 1366      | 2089        | 1197  | 693          | 332               | 6859    |  |  |                              |
|                             |  | INSG.                      | 46479                          | 3743                   | 3557        | 7300              | 7552      | 9914        | 4370  | 2274         | 789               | 32199   |  |  |                              |
| *40*                        | in/aus Boden-, Keller-<br>räumen und Waschküchen                       | M.                         | 8605                           | 536                    | 455         | 991               | 888       | 1218        | 505   | 261          | 111               | 3974    |  |  |                              |
|                             |  | W.                         | 922                            | 46                     | 36          | 82                | 108       | 209         | 96    | 60           | 46                | 601     |  |  |                              |
|                             |  | INSG.                      | 9527                           | 582                    | 491         | 1073              | 996       | 1427        | 601   | 321          | 157               | 4575    |  |  |                              |
| *45*                        | in/aus überwiegend unbe-<br>zogenen Neu- und Rohbauten                 | M.                         | 7512                           | 455                    | 398         | 853               | 886       | 1254        | 642   | 399          | 94                | 4128    |  |  |                              |
|                             |  | W.                         | 290                            | 14                     | 18          | 32                | 29        | 71          | 25    | 11           | 3                 | 171     |  |  |                              |
|                             |  | INSG.                      | 7802                           | 469                    | 416         | 885               | 915       | 1325        | 667   | 410          | 97                | 4299    |  |  |                              |
| *50*                        | in/aus Kraftfahrzeugen   | M.                         | 35600                          | 4230                   | 2717        | 6947              | 4050      | 2949        | 882   | 309          | 69                | 15206   |  |  |                              |
|                             |  | W.                         | 1332                           | 131                    | 100         | 231               | 173       | 188         | 57    | 24           | 4                 | 677     |  |  |                              |
|                             |  | INSG.                      | 36932                          | 4361                   | 2817        | 7178              | 4223      | 3137        | 939   | 333          | 73                | 15883   |  |  |                              |
| *550                        | an Kraftfahrzeugen   | M.                         | 15173                          | 1674                   | 1119        | 2793              | 1706      | 1463        | 536   | 183          | 56                | 6737    |  |  |                              |
|                             |  | W.                         | 684                            | 41                     | 35          | 76                | 62        | 65          | 32    | 15           | 6                 | 256     |  |  |                              |
|                             |  | INSG.                      | 15857                          | 1715                   | 1154        | 2869              | 1768      | 1528        | 568   | 198          | 62                | 6993    |  |  |                              |
| *710                        | von Betäubungsmitteln aus<br>Apotheken                                 | M.                         | 164                            | 21                     | 31          | 52                | 40        | 40          | 4     | 0            | 0                 | 136     |  |  |                              |
|                             |  | W.                         | 22                             | 2                      | 2           | 4                 | 5         | 5           | 1     | 1            | 0                 | 16      |  |  |                              |
|                             |  | INSG.                      | 186                            | 23                     | 33          | 56                | 45        | 45          | 5     | 1            | 0                 | 152     |  |  |                              |
| *720                        | von Betäubungsmitteln aus<br>Arztpraxen                                | M.                         | 129                            | 7                      | 20          | 27                | 30        | 44          | 7     | 3            | 1                 | 112     |  |  |                              |
|                             |  | W.                         | 24                             | 2                      | 0           | 2                 | 6         | 13          | 1     | 0            | 0                 | 22      |  |  |                              |
|                             |  | INSG.                      | 153                            | 9                      | 20          | 29                | 36        | 57          | 8     | 3            | 1                 | 134     |  |  |                              |





Aufgliederung der Tatverdächtigen nach Alter und Geschlecht

Bereich: Bundesrepublik Deutschland  
Berichtszeitraum: Jahresarbeit 1994

| Schl. Zahl der Tat | Straftat   | I<br>I<br>I | S<br>e<br>x<br>u<br>s | I<br>I<br>I | Tatver-<br>dächtige<br>insges. | E r w a c h s e n e |                 |             |             |             |             |             |             |             |             | I<br>I<br>I | I<br>I<br>I |             |
|--------------------|--|-------------|-----------------------|-------------|--------------------------------|---------------------|-----------------|-------------|-------------|-------------|-------------|-------------|-------------|-------------|-------------|-------------|-------------|-------------|
|                    |  |             |                       |             |                                | 21<br>bis<br>23     | 23<br>bis<br>25 | I<br>I<br>I | I<br>I<br>I | I<br>I<br>I | I<br>I<br>I | I<br>I<br>I | I<br>I<br>I | I<br>I<br>I | I<br>I<br>I |             |             | I<br>I<br>I |
|                    |  |             |                       |             |                                |                     |                 |             |             |             |             |             |             |             |             |             |             |             |
| *730               | von Betäubungsmitteln aus<br>Krankenhäusern                      | M.          |                       |             | 99                             | 9                   | 13              | 22          | 30          | 37          | 2           | 2           | 1           | 94          |             |             |             |             |
|                    |  | W.          |                       |             | 38                             | 6                   | 4               | 10          | 8           | 13          | 2           | 3           | 0           | 36          |             |             |             |             |
|                    |  | INSG.       |                       |             | 137                            | 15                  | 17              | 32          | 38          | 50          | 4           | 5           | 1           | 130         |             |             |             |             |
| *740               | von Betäubungsmitteln<br>bei Herstellern und<br>Großhändlern     | M.          |                       |             | 14                             | 1                   | 0               | 1           | 4           | 6           | 1           | 0           | 1           | 13          |             |             |             |             |
|                    |  | W.          |                       |             | 1                              | 0                   | 0               | 0           | 0           | 0           | 0           | 0           | 0           |             |             |             |             |             |
|                    |  | INSG.       |                       |             | 15                             | 1                   | 0               | 1           | 4           | 6           | 1           | 0           | 1           | 13          |             |             |             |             |
| *750               | von Rezeptformularen zur<br>Erlangung von Betäubungs-<br>mitteln | M.          |                       |             | 355                            | 30                  | 50              | 80          | 102         | 104         | 22          | 5           | 0           | 313         |             |             |             |             |
|                    |  | W.          |                       |             | 135                            | 10                  | 17              | 27          | 38          | 39          | 14          | 3           | 0           | 121         |             |             |             |             |
|                    |  | INSG.       |                       |             | 490                            | 40                  | 67              | 107         | 140         | 143         | 36          | 8           | 0           | 434         |             |             |             |             |
| *90*               | Taschendiebstahl   | M.          |                       |             | 3447                           | 349                 | 334             | 683         | 561         | 582         | 207         | 77          | 19          | 2129        |             |             |             |             |
|                    |  | W.          |                       |             | 1177                           | 75                  | 82              | 157         | 173         | 217         | 76          | 28          | 10          | 661         |             |             |             |             |
|                    |  | INSG.       |                       |             | 4624                           | 424                 | 416             | 840         | 734         | 799         | 283         | 105         | 29          | 2790        |             |             |             |             |
| *950               | Großviehdiebstahl  | M.          |                       |             | 195                            | 7                   | 9               | 16          | 32          | 58          | 30          | 17          | 10          | 163         |             |             |             |             |
|                    |  | W.          |                       |             | 41                             | 3                   | 1               | 4           | 1           | 12          | 7           | 2           | 1           | 27          |             |             |             |             |
|                    |  | INSG.       |                       |             | 236                            | 10                  | 10              | 20          | 33          | 70          | 37          | 19          | 11          | 190         |             |             |             |             |
| 5000               | Vermögens- und Fälschungs-<br>delikte                            | M.          |                       |             | 322322                         | 24739               | 26351           | 51090       | 60893       | 83839       | 48609       | 24901       | 6536        | 275868      |             |             |             |             |
|                    |  | W.          |                       |             | 89925                          | 6129                | 6378            | 12507       | 15630       | 23983       | 15023       | 7335        | 2401        | 76879       |             |             |             |             |
|                    |  | INSG.       |                       |             | 412247                         | 30868               | 32729           | 63597       | 76523       | 107822      | 63632       | 32236       | 8937        | 352747      |             |             |             |             |
| 5100               | Betrug §§ 263, 263a, 264,<br>264a, 265, 265a, 265b StGB          | M.          |                       |             | 231290                         | 17922               | 18482           | 36404       | 42410       | 59056       | 35412       | 18588       | 4812        | 196682      |             |             |             |             |
|                    |  | W.          |                       |             | 71103                          | 4794                | 4907            | 9701        | 12165       | 18826       | 11923       | 5862        | 1881        | 60358       |             |             |             |             |
|                    |  | INSG.       |                       |             | 302393                         | 22716               | 23389           | 46105       | 54575       | 77882       | 47335       | 24450       | 6693        | 257040      |             |             |             |             |
| 5110               | Waren- und Warenkredit-<br>betrug                                | M.          |                       |             | 30709                          | 1937                | 2145            | 4082        | 5348        | 8894        | 6100        | 2822        | 671         | 27917       |             |             |             |             |
|                    |  | W.          |                       |             | 8766                           | 420                 | 507             | 927         | 1484        | 2795        | 1907        | 796         | 288         | 8197        |             |             |             |             |
|                    |  | INSG.       |                       |             | 39475                          | 2357                | 2652            | 5009        | 6832        | 11689       | 8007        | 3618        | 959         | 36114       |             |             |             |             |
| 5111               | betrügerisches Er-<br>langen von Kfz                             | M.          |                       |             | 2891                           | 208                 | 280             | 488         | 591         | 874         | 507         | 174         | 37          | 2671        |             |             |             |             |
|                    |  | W.          |                       |             | 450                            | 36                  | 42              | 78          | 70          | 157         | 74          | 25          | 13          | 417         |             |             |             |             |
|                    |  | INSG.       |                       |             | 3341                           | 244                 | 322             | 566         | 661         | 1031        | 581         | 199         | 50          | 3088        |             |             |             |             |
| 5112               | sonstiger Warenkredit-<br>betrug                                 | M.          |                       |             | 21009                          | 1337                | 1410            | 2747        | 3619        | 6152        | 4271        | 2028        | 455         | 19272       |             |             |             |             |
|                    |  | W.          |                       |             | 6305                           | 286                 | 350             | 636         | 1089        | 2067        | 1391        | 581         | 198         | 5962        |             |             |             |             |
|                    |  | INSG.       |                       |             | 27314                          | 1623                | 1760            | 3383        | 4708        | 8219        | 5662        | 2609        | 653         | 25234       |             |             |             |             |
| 5113               | Warenbetrug  | M.          |                       |             | 7680                           | 463                 | 525             | 988         | 1324        | 2116        | 1459        | 676         | 192         | 6755        |             |             |             |             |
|                    |  | W.          |                       |             | 2121                           | 104                 | 122             | 226         | 343         | 618         | 467         | 194         | 77          | 1925        |             |             |             |             |
|                    |  | INSG.       |                       |             | 9801                           | 567                 | 647             | 1214        | 1667        | 2734        | 1926        | 870         | 269         | 8680        |             |             |             |             |
| 5120               | Grundstücks- und Bau-<br>betrug                                  | M.          |                       |             | 567                            | 9                   | 10              | 19          | 39          | 141         | 194         | 131         | 38          | 562         |             |             |             |             |
|                    |  | W.          |                       |             | 110                            | 2                   | 6               | 8           | 13          | 33          | 24          | 18          | 13          | 109         |             |             |             |             |
|                    |  | INSG.       |                       |             | 677                            | 11                  | 16              | 27          | 52          | 174         | 218         | 149         | 51          | 671         |             |             |             |             |
| 5130               | Beteiligungs- und<br>Kapitalanlagebetrug                         | M.          |                       |             | 1156                           | 24                  | 39              | 63          | 141         | 377         | 358         | 168         | 37          | 1144        |             |             |             |             |
|                    |  | W.          |                       |             | 142                            | 2                   | 9               | 11          | 25          | 56          | 31          | 16          | 1           | 140         |             |             |             |             |
|                    |  | INSG.       |                       |             | 1298                           | 26                  | 48              | 74          | 166         | 433         | 389         | 184         | 38          | 1284        |             |             |             |             |
| 5131               | Prospektbetrug<br>§ 264a StGB                                    | M.          |                       |             | 178                            | 2                   | 5               | 7           | 9           | 59          | 60          | 29          | 8           | 172         |             |             |             |             |
|                    |  | W.          |                       |             | 19                             | 0                   | 1               | 1           | 3           | 7           | 3           | 3           | 1           | 18          |             |             |             |             |
|                    |  | INSG.       |                       |             | 197                            | 2                   | 6               | 8           | 12          | 66          | 63          | 32          | 9           | 190         |             |             |             |             |

| Schl. Zahl der Tat | Straftat   | Sexu-<br>al-<br>s | Tatver-<br>dächtige<br>insges. | Kinder            |                              |          |          |          |                     | Jugendliche     |                 |                            | Heranw.<br>18 bis<br>unter<br>21 | insges.<br>Spalte<br>10+13<br>+14 |
|--------------------|--|-------------------|--------------------------------|-------------------|------------------------------|----------|----------|----------|---------------------|-----------------|-----------------|----------------------------|----------------------------------|-----------------------------------|
|                    |  |                   |                                | 6<br>b<br>is<br>8 | 8<br>u<br>n<br>t<br>er<br>10 | 10<br>12 | 12<br>14 | 14<br>16 | insg.<br>Sp.<br>5-9 | 14<br>bis<br>16 | 16<br>bis<br>18 | insges.<br>Spalte<br>11+12 |                                  |                                   |
| 1                  | 2  | 3                 | 4                              | 5                 | 6                            | 7        | 8        | 9        | 10                  | 11              | 12              | 13                         | 14                               | 15                                |
| 5132               | Anlagebetrug nach § 263 StGB                                 | M.                | 562                            | 0                 | 0                            | 0        | 0        | 0        | 0                   | 0               | 0               | 0                          | 1                                | 1                                 |
|                    |  | W.                | 62                             | 0                 | 0                            | 0        | 0        | 0        | 0                   | 0               | 0               | 0                          | 0                                | 0                                 |
|                    |  | INSG.             | 624                            | 0                 | 0                            | 0        | 0        | 0        | 0                   | 0               | 0               | 0                          | 0                                | 0                                 |
| 5133               | Betrug bei Borsenspekulationen                               | M.                | 183                            | 0                 | 0                            | 0        | 0        | 0        | 0                   | 0               | 0               | 2                          | 1                                | 3                                 |
|                    |  | W.                | 14                             | 0                 | 0                            | 0        | 0        | 0        | 0                   | 0               | 0               | 0                          | 0                                | 0                                 |
|                    |  | INSG.             | 197                            | 0                 | 0                            | 0        | 0        | 0        | 0                   | 0               | 0               | 2                          | 1                                | 3                                 |
| 5134               | Beteiligungsbetrug   | M.                | 155                            | 0                 | 0                            | 0        | 0        | 0        | 0                   | 0               | 0               | 0                          | 0                                | 0                                 |
|                    |  | W.                | 12                             | 0                 | 0                            | 0        | 0        | 0        | 0                   | 0               | 0               | 0                          | 0                                | 0                                 |
|                    |  | INSG.             | 167                            | 0                 | 0                            | 0        | 0        | 0        | 0                   | 0               | 0               | 0                          | 0                                | 0                                 |
| 5135               | Kautionsbetrug   | M.                | 88                             | 0                 | 0                            | 0        | 0        | 0        | 0                   | 0               | 0               | 0                          | 1                                | 1                                 |
|                    |  | W.                | 25                             | 0                 | 0                            | 0        | 0        | 0        | 0                   | 0               | 0               | 0                          | 0                                | 0                                 |
|                    |  | INSG.             | 113                            | 0                 | 0                            | 0        | 0        | 0        | 0                   | 0               | 0               | 0                          | 1                                | 1                                 |
| 5136               | Umschuldungsbetrug   | M.                | 38                             | 0                 | 0                            | 0        | 0        | 0        | 0                   | 0               | 0               | 0                          | 1                                | 1                                 |
|                    |  | W.                | 10                             | 0                 | 0                            | 0        | 0        | 0        | 0                   | 0               | 0               | 0                          | 1                                | 1                                 |
|                    |  | INSG.             | 48                             | 0                 | 0                            | 0        | 0        | 0        | 0                   | 0               | 0               | 0                          | 2                                | 2                                 |
| 5140               | Geldkreditbetrug davon:                                      | M.                | 3696                           | 0                 | 0                            | 0        | 0        | 0        | 0                   | 0               | 3               | 12                         | 110                              | 125                               |
|                    |  | W.                | 986                            | 0                 | 0                            | 0        | 0        | 0        | 0                   | 1               | 4               | 5                          | 54                               | 59                                |
|                    |  | INSG.             | 4682                           | 0                 | 0                            | 0        | 0        | 0        | 0                   | 4               | 16              | 20                         | 164                              | 184                               |
| 5141               | Kreditbetrug § 265b StGB                                     | M.                | 465                            | 0                 | 0                            | 0        | 0        | 0        | 0                   | 0               | 0               | 1                          | 14                               | 15                                |
|                    |  | W.                | 98                             | 0                 | 0                            | 0        | 0        | 0        | 0                   | 0               | 1               | 1                          | 9                                | 10                                |
|                    |  | INSG.             | 563                            | 0                 | 0                            | 0        | 0        | 0        | 0                   | 0               | 0               | 2                          | 23                               | 25                                |
| 5142               | Subventionsbetrug § 264 StGB                                 | M.                | 390                            | 0                 | 0                            | 0        | 0        | 0        | 0                   | 0               | 0               | 1                          | 2                                | 3                                 |
|                    |  | W.                | 76                             | 0                 | 0                            | 0        | 0        | 0        | 0                   | 0               | 0               | 0                          | 1                                | 1                                 |
|                    |  | INSG.             | 466                            | 0                 | 0                            | 0        | 0        | 0        | 0                   | 0               | 0               | 1                          | 3                                | 4                                 |
| 5143               | Kreditbetrug § 263 StGB                                      | M.                | 2499                           | 0                 | 0                            | 0        | 0        | 0        | 0                   | 3               | 9               | 12                         | 86                               | 98                                |
|                    |  | W.                | 732                            | 0                 | 0                            | 0        | 0        | 0        | 0                   | 1               | 2               | 3                          | 39                               | 42                                |
|                    |  | INSG.             | 3231                           | 0                 | 0                            | 0        | 0        | 0        | 0                   | 4               | 11              | 15                         | 125                              | 140                               |
| 5144               | Wechselbetrug  | M.                | 354                            | 0                 | 0                            | 0        | 0        | 0        | 0                   | 0               | 0               | 0                          | 7                                | 7                                 |
|                    |  | W.                | 87                             | 0                 | 0                            | 0        | 0        | 0        | 0                   | 0               | 1               | 1                          | 5                                | 6                                 |
|                    |  | INSG.             | 441                            | 0                 | 0                            | 0        | 0        | 0        | 0                   | 0               | 1               | 1                          | 12                               | 13                                |
| 5145               | Wertpapierbetrug   | M.                | 56                             | 0                 | 0                            | 0        | 0        | 0        | 0                   | 0               | 1               | 1                          | 2                                | 3                                 |
|                    |  | W.                | 3                              | 0                 | 0                            | 0        | 0        | 0        | 0                   | 0               | 0               | 0                          | 0                                | 0                                 |
|                    |  | INSG.             | 59                             | 0                 | 0                            | 0        | 0        | 0        | 0                   | 0               | 1               | 1                          | 2                                | 3                                 |
| 5150               | Erschleichen von Leistungen § 265a StGB                      | M.                | 67153                          | 4                 | 4                            | 19       | 61       | 322      | 410                 | 1977            | 4756            | 6733                       | 11370                            | 18513                             |
|                    |  | W.                | 16254                          | 4                 | 2                            | 5        | 17       | 145      | 173                 | 1005            | 1610            | 2615                       | 2993                             | 5781                              |
|                    |  | INSG.             | 83407                          | 8                 | 6                            | 24       | 78       | 467      | 583                 | 2982            | 6366            | 9348                       | 14363                            | 24294                             |
| 5160               | Betrug mittels rechtswidrig erlangter unbarer Zahlungsmittel | M.                | 12534                          | 3                 | 1                            | 6        | 21       | 93       | 124                 | 273             | 557             | 830                        | 1472                             | 2426                              |
|                    |  | W.                | 3586                           | 0                 | 0                            | 0        | 6        | 18       | 24                  | 65              | 116             | 181                        | 436                              | 641                               |
|                    |  | INSG.             | 16120                          | 3                 | 1                            | 6        | 27       | 111      | 148                 | 338             | 673             | 1011                       | 1908                             | 3067                              |
| 5161               | Euroschecks  | M.                | 2374                           | 2                 | 0                            | 0        | 1        | 8        | 11                  | 31              | 85              | 116                        | 244                              | 371                               |
|                    |  | W.                | 785                            | 0                 | 0                            | 0        | 0        | 1        | 1                   | 8               | 14              | 22                         | 85                               | 108                               |
|                    |  | INSG.             | 3159                           | 2                 | 0                            | 0        | 1        | 9        | 12                  | 39              | 99              | 138                        | 329                              | 479                               |

Aufgliederung der Tatverdächtigen nach Alter und Geschlecht

Bereich: Bundesrepublik Deutschland  
Berichtszeitraum: Jahresarbeit 1994

| Schl. Zahl der Tat | Straftat   | Sexus | Tatverdächtige insges. | Erwachsene ab 21 Jahre |      |           |       |                        |      |           |     |           |  |           | insges. Spalte 18 - 23 |           |  |              |  |  |
|--------------------|--|-------|------------------------|------------------------|------|-----------|-------|------------------------|------|-----------|-----|-----------|--|-----------|------------------------|-----------|--|--------------|--|--|
|                    |  |       |                        | 21 bis 23              |      | 23 bis 25 |       | insges. Spalte 16 + 17 |      | 25 bis 30 |     | 30 bis 40 |  | 40 bis 50 |                        | 50 bis 60 |  | 60 und alter |  |  |
|                    |  |       |                        | 16                     | 17   | 18        | 19    | 20                     | 21   | 22        | 23  | 24        |  |           |                        |           |  |              |  |  |
| 5132               | Anlagebetrug nach § 263 StGB                                 | M.    | 562                    | 12                     | 15   | 27        | 54    | 158                    | 195  | 101       | 26  | 561       |  |           |                        |           |  |              |  |  |
|                    |  | W.    | 62                     | 0                      | 4    | 4         | 8     | 24                     | 18   | 8         | 0   | 62        |  |           |                        |           |  |              |  |  |
|                    |  | INSG. | 624                    | 12                     | 19   | 31        | 62    | 182                    | 213  | 109       | 26  | 623       |  |           |                        |           |  |              |  |  |
| 5133               | Betrug bei Börsenspekulationen                               | M.    | 183                    | 8                      | 11   | 19        | 38    | 76                     | 31   | 15        | 1   | 180       |  |           |                        |           |  |              |  |  |
|                    |  | W.    | 14                     | 0                      | 1    | 1         | 4     | 9                      | 0    | 0         | 0   | 14        |  |           |                        |           |  |              |  |  |
|                    |  | INSG. | 197                    | 8                      | 12   | 20        | 42    | 85                     | 31   | 15        | 1   | 194       |  |           |                        |           |  |              |  |  |
| 5134               | Beteiligungsbetrug   | M.    | 155                    | 1                      | 4    | 5         | 18    | 56                     | 52   | 21        | 3   | 155       |  |           |                        |           |  |              |  |  |
|                    |  | W.    | 12                     | 0                      | 1    | 1         | 5     | 3                      | 2    | 1         | 0   | 12        |  |           |                        |           |  |              |  |  |
|                    |  | INSG. | 167                    | 1                      | 5    | 6         | 23    | 59                     | 54   | 22        | 3   | 167       |  |           |                        |           |  |              |  |  |
| 5135               | Kautionsbetrug   | M.    | 88                     | 3                      | 4    | 7         | 18    | 24                     | 26   | 10        | 2   | 87        |  |           |                        |           |  |              |  |  |
|                    |  | W.    | 25                     | 2                      | 2    | 4         | 5     | 10                     | 5    | 1         | 0   | 25        |  |           |                        |           |  |              |  |  |
|                    |  | INSG. | 113                    | 5                      | 6    | 11        | 23    | 34                     | 31   | 11        | 2   | 112       |  |           |                        |           |  |              |  |  |
| 5136               | Umschuldungsbetrug   | M.    | 38                     | 0                      | 1    | 1         | 5     | 15                     | 11   | 4         | 1   | 37        |  |           |                        |           |  |              |  |  |
|                    |  | W.    | 10                     | 0                      | 0    | 0         | 0     | 3                      | 3    | 3         | 0   | 9         |  |           |                        |           |  |              |  |  |
|                    |  | INSG. | 48                     | 0                      | 1    | 1         | 5     | 18                     | 14   | 7         | 1   | 46        |  |           |                        |           |  |              |  |  |
| 5140               | Geldkreditbetrug davon:                                      | M.    | 3696                   | 143                    | 205  | 348       | 574   | 1118                   | 937  | 478       | 116 | 3571      |  |           |                        |           |  |              |  |  |
|                    |  | W.    | 986                    | 37                     | 50   | 87        | 170   | 312                    | 217  | 112       | 29  | 927       |  |           |                        |           |  |              |  |  |
|                    |  | INSG. | 4682                   | 180                    | 255  | 435       | 744   | 1430                   | 1154 | 590       | 145 | 4498      |  |           |                        |           |  |              |  |  |
| 5141               | Kreditbetrug § 265b StGB                                     | M.    | 465                    | 12                     | 27   | 39        | 95    | 133                    | 111  | 62        | 10  | 450       |  |           |                        |           |  |              |  |  |
|                    |  | W.    | 98                     | 7                      | 2    | 9         | 22    | 26                     | 19   | 9         | 3   | 88        |  |           |                        |           |  |              |  |  |
|                    |  | INSG. | 563                    | 19                     | 29   | 48        | 117   | 159                    | 130  | 71        | 13  | 538       |  |           |                        |           |  |              |  |  |
| 5142               | Subventionsbetrug § 264 StGB                                 | M.    | 390                    | 4                      | 7    | 11        | 27    | 112                    | 107  | 97        | 33  | 387       |  |           |                        |           |  |              |  |  |
|                    |  | W.    | 76                     | 1                      | 2    | 3         | 15    | 30                     | 18   | 8         | 1   | 75        |  |           |                        |           |  |              |  |  |
|                    |  | INSG. | 466                    | 5                      | 9    | 14        | 42    | 142                    | 125  | 105       | 34  | 462       |  |           |                        |           |  |              |  |  |
| 5143               | Kreditbetrug § 263 StGB                                      | M.    | 2499                   | 108                    | 144  | 252       | 421   | 770                    | 626  | 274       | 58  | 2401      |  |           |                        |           |  |              |  |  |
|                    |  | W.    | 732                    | 27                     | 42   | 69        | 123   | 230                    | 164  | 82        | 22  | 690       |  |           |                        |           |  |              |  |  |
|                    |  | INSG. | 3231                   | 135                    | 186  | 321       | 544   | 1000                   | 790  | 356       | 80  | 3091      |  |           |                        |           |  |              |  |  |
| 5144               | Wechselbetrug  | M.    | 354                    | 14                     | 22   | 36        | 37    | 110                    | 100  | 49        | 15  | 347       |  |           |                        |           |  |              |  |  |
|                    |  | W.    | 87                     | 2                      | 5    | 7         | 10    | 30                     | 17   | 14        | 3   | 81        |  |           |                        |           |  |              |  |  |
|                    |  | INSG. | 441                    | 16                     | 27   | 43        | 47    | 140                    | 117  | 63        | 18  | 428       |  |           |                        |           |  |              |  |  |
| 5145               | Wertpapierbetrug   | M.    | 56                     | 6                      | 6    | 12        | 1     | 18                     | 13   | 7         | 2   | 53        |  |           |                        |           |  |              |  |  |
|                    |  | W.    | 3                      | 0                      | 0    | 0         | 0     | 0                      | 3    | 0         | 0   | 3         |  |           |                        |           |  |              |  |  |
|                    |  | INSG. | 59                     | 6                      | 6    | 12        | 1     | 18                     | 16   | 7         | 2   | 56        |  |           |                        |           |  |              |  |  |
| 5150               | Erschleichen von Leistungen § 265a StGB                      | M.    | 67153                  | 7429                   | 6689 | 14118     | 13068 | 13316                  | 4937 | 2582      | 619 | 48640     |  |           |                        |           |  |              |  |  |
|                    |  | W.    | 16254                  | 1537                   | 1274 | 2811      | 2621  | 2718                   | 1380 | 721       | 222 | 10473     |  |           |                        |           |  |              |  |  |
|                    |  | INSG. | 83407                  | 8966                   | 7963 | 16929     | 15689 | 16034                  | 6317 | 3303      | 841 | 59113     |  |           |                        |           |  |              |  |  |
| 5160               | Betrug mittels rechtswidrig erlangter unbarer Zahlungsmittel | M.    | 12534                  | 1247                   | 1154 | 2401      | 2704  | 3103                   | 1303 | 507       | 90  | 10108     |  |           |                        |           |  |              |  |  |
|                    |  | W.    | 3586                   | 306                    | 347  | 653       | 750   | 943                    | 397  | 158       | 44  | 2945      |  |           |                        |           |  |              |  |  |
|                    |  | INSG. | 16120                  | 1553                   | 1501 | 3054      | 3454  | 4046                   | 1700 | 665       | 134 | 13053     |  |           |                        |           |  |              |  |  |
| 5161               | Euroschecks  | M.    | 2374                   | 258                    | 215  | 473       | 539   | 627                    | 249  | 101       | 14  | 2003      |  |           |                        |           |  |              |  |  |
|                    |  | W.    | 785                    | 70                     | 80   | 150       | 177   | 224                    | 92   | 27        | 7   | 677       |  |           |                        |           |  |              |  |  |
|                    |  | INSG. | 3159                   | 328                    | 295  | 623       | 716   | 851                    | 341  | 128       | 21  | 2680      |  |           |                        |           |  |              |  |  |

Aufgliederung der Tatverdächtigen nach Alter und Geschlecht

Bereich: Bundesrepublik Deutschland  
Berichtszeitraum: Jahresarbeit 1994

| Schl. Zahl der Tat | Straftat  | Sexus | Tatverdächtige insges. | Kinder  |          |           |           |                 |           | Jugendliche |                      |           | Heranw. | insges. Spalte 10+13+14 |
|--------------------|---|-------|------------------------|---------|----------|-----------|-----------|-----------------|-----------|-------------|----------------------|-----------|---------|-------------------------|
|                    |   |       |                        | 6 bis 8 | 8 bis 10 | 10 bis 12 | 12 bis 14 | insges. Sp. 5-9 | 14 bis 16 | 16 bis 18   | insges. Spalte 11+12 | 18 bis 21 |         |                         |
| 1                  | 2   | 3     | 4                      | 5       | 6        | 7         | 8         | 9               | 10        | 11          | 12                   | 13        | 14      | 15                      |
| 5162               | sonstige Schecks  | M.    | 3829                   | 0       | 0        | 0         | 1         | 3               | 4         | 26          | 84                   | 110       | 311     | 425                     |
|                    |   | W.    | 1081                   | 0       | 0        | 0         | 0         | 3               | 3         | 10          | 32                   | 42        | 98      | 143                     |
|                    |   | INSG. | 4910                   | 0       | 0        | 0         | 1         | 6               | 7         | 36          | 116                  | 152       | 409     | 568                     |
| 5163               | Karten für Geldausgabe- bzw. Kassen-Automaten                         | M.    | 3582                   | 0       | 0        | 3         | 15        | 62              | 80        | 171         | 300                  | 471       | 652     | 1203                    |
|                    |   | W.    | 986                    | 0       | 0        | 0         | 5         | 11              | 16        | 35          | 58                   | 93        | 167     | 276                     |
|                    |   | INSG. | 4568                   | 0       | 0        | 3         | 20        | 73              | 96        | 206         | 358                  | 564       | 819     | 1479                    |
| 5164               | Kreditkarten  | M.    | 2280                   | 1       | 1        | 1         | 2         | 9               | 14        | 31          | 71                   | 102       | 220     | 336                     |
|                    |   | W.    | 565                    | 0       | 0        | 0         | 0         | 3               | 3         | 9           | 9                    | 18        | 61      | 82                      |
|                    |   | INSG. | 2845                   | 1       | 1        | 1         | 2         | 12              | 17        | 40          | 80                   | 120       | 281     | 418                     |
| 5165               | sonstige unbare Zahlungsmittel  | M.    | 1162                   | 0       | 0        | 0         | 2         | 12              | 16        | 18          | 48                   | 66        | 132     | 214                     |
|                    |   | W.    | 358                    | 0       | 0        | 0         | 1         | 1               | 2         | 5           | 7                    | 12        | 55      | 69                      |
|                    |   | INSG. | 1520                   | 0       | 0        | 0         | 2         | 13              | 18        | 23          | 55                   | 78        | 187     | 283                     |
| 5170               | sonstiger Betrug darunter:  | M.    | 127282                 | 13      | 5        | 21        | 80        | 327             | 446       | 1220        | 2307                 | 3527      | 8072    | 12045                   |
|                    |   | W.    | 43518                  | 2       | 0        | 2         | 24        | 97              | 125       | 399         | 743                  | 1142      | 2689    | 3956                    |
|                    |   | INSG. | 170800                 | 15      | 5        | 23        | 104       | 424             | 571       | 1619        | 3050                 | 4669      | 10761   | 16001                   |
| 5171               | Leistungsbetrug   | M.    | 14951                  | 6       | 0        | 0         | 2         | 20              | 28        | 121         | 364                  | 485       | 1074    | 1587                    |
|                    |   | W.    | 4996                   | 0       | 0        | 0         | 1         | 10              | 11        | 58          | 126                  | 184       | 339     | 534                     |
|                    |   | INSG. | 19947                  | 6       | 0        | 0         | 3         | 30              | 39        | 179         | 490                  | 669       | 1413    | 2121                    |
| 5172               | Leistungskreditbetrug   | M.    | 9369                   | 1       | 0        | 0         | 0         | 2               | 3         | 19          | 70                   | 89        | 364     | 456                     |
|                    |   | W.    | 3370                   | 0       | 0        | 0         | 0         | 1               | 1         | 12          | 47                   | 59        | 152     | 212                     |
|                    |   | INSG. | 12739                  | 1       | 0        | 0         | 0         | 3               | 4         | 31          | 117                  | 148       | 516     | 668                     |
| 5173               | Arbeitsvermittlungs- betrug   | M.    | 154                    | 0       | 0        | 0         | 0         | 0               | 0         | 0           | 0                    | 0         | 3       | 3                       |
|                    |   | W.    | 46                     | 0       | 0        | 0         | 0         | 0               | 0         | 0           | 0                    | 0         | 1       | 1                       |
|                    |   | INSG. | 200                    | 0       | 0        | 0         | 0         | 0               | 0         | 0           | 0                    | 0         | 4       | 4                       |
| 5174               | Betrug z.N.v. Versiche- rungen §§ 263, 265 StGB                       | M.    | 7301                   | 1       | 1        | 0         | 0         | 1               | 3         | 23          | 61                   | 84        | 527     | 614                     |
|                    |   | W.    | 1522                   | 0       | 0        | 0         | 1         | 1               | 1         | 4           | 14                   | 18        | 73      | 92                      |
|                    |   | INSG. | 8823                   | 1       | 1        | 0         | 1         | 1               | 4         | 27          | 75                   | 102       | 600     | 706                     |
| 5175               | Computerbetrug § 263a StGB  | M.    | 930                    | 0       | 0        | 0         | 1         | 9               | 10        | 41          | 68                   | 109       | 160     | 279                     |
|                    |   | W.    | 212                    | 0       | 0        | 0         | 0         | 0               | 0         | 7           | 13                   | 20        | 43      | 63                      |
|                    |   | INSG. | 1142                   | 0       | 0        | 0         | 1         | 9               | 10        | 48          | 81                   | 129       | 203     | 342                     |
| 5176               | Provisionsbetrug  | M.    | 779                    | 0       | 0        | 0         | 0         | 0               | 0         | 2           | 2                    | 4         | 40      | 44                      |
|                    |   | W.    | 145                    | 0       | 0        | 0         | 0         | 0               | 0         | 0           | 0                    | 0         | 7       | 7                       |
|                    |   | INSG. | 924                    | 0       | 0        | 0         | 0         | 0               | 0         | 2           | 2                    | 4         | 47      | 51                      |
| 5177               | Betrug z.N.v. Sozialver- sicherungen und Sozial- versicherungsträgern | M.    | 8613                   | 0       | 1        | 0         | 0         | 0               | 1         | 2           | 27                   | 29        | 410     | 440                     |
|                    |   | W.    | 4727                   | 0       | 0        | 0         | 0         | 0               | 0         | 2           | 13                   | 15        | 270     | 285                     |
|                    |   | INSG. | 13340                  | 0       | 1        | 0         | 0         | 0               | 1         | 4           | 40                   | 44        | 680     | 725                     |
| 5200               | Veruntreuungen §§ 266, 266a, 266b StGB                                | M.    | 11327                  | 0       | 0        | 0         | 1         | 2               | 3         | 5           | 21                   | 26        | 91      | 120                     |
|                    | davon:  | W.    | 2946                   | 0       | 0        | 0         | 0         | 0               | 0         | 4           | 12                   | 16        | 68      | 84                      |
|                    |   | INSG. | 14273                  | 0       | 0        | 0         | 1         | 2               | 3         | 9           | 33                   | 42        | 159     | 204                     |
| 5210               | Untreue § 266 StGB  | M.    | 3784                   | 0       | 0        | 0         | 1         | 0               | 1         | 0           | 4                    | 4         | 37      | 42                      |
|                    | darunter:   | W.    | 1121                   | 0       | 0        | 0         | 0         | 0               | 0         | 1           | 3                    | 4         | 26      | 30                      |
|                    |   | INSG. | 4905                   | 0       | 0        | 0         | 1         | 0               | 1         | 1           | 7                    | 8         | 63      | 72                      |

Aufgliederung der Tatverdächtigen nach Alter und Geschlecht

Bereich: Bundesrepublik Deutschland  
Berichtszeitraum: Jahresarbeit 1994

| Schl. Zahl der Tat | Straftat  | Sexus | Tatverdächtige insges. | Erwachsene ab 21 Jahre |       |             |       |                        |       |           |      |             |  |           |  |              |  |                        |  |
|--------------------|---|-------|------------------------|------------------------|-------|-------------|-------|------------------------|-------|-----------|------|-------------|--|-----------|--|--------------|--|------------------------|--|
|                    |   |       |                        | 21 bis 23              |       | 23 unter 25 |       | insges. Spalte 16 + 17 |       | 25 bis 30 |      | 30 unter 40 |  | 40 bis 50 |  | 50 und alter |  | insges. Spalte 18 - 23 |  |
|                    |   |       |                        | 16                     | 17    | 18          | 19    | 20                     | 21    | 22        | 23   | 24          |  |           |  |              |  |                        |  |
| 5162               | sonstige Schecks  | M.    | 3829                   | 304                    | 297   | 601         | 801   | 1066                   | 642   | 242       | 52   | 3404        |  |           |  |              |  |                        |  |
|                    |   | W.    | 1081                   | 67                     | 86    | 153         | 210   | 317                    | 165   | 67        | 26   | 938         |  |           |  |              |  |                        |  |
|                    |   | INSG. | 4910                   | 371                    | 383   | 754         | 1011  | 1383                   | 807   | 309       | 78   | 4342        |  |           |  |              |  |                        |  |
| 5163               | Karten für Geldausgabe- bzw. Kassen-Automaten                     | M.    | 3582                   | 419                    | 379   | 798         | 706   | 623                    | 183   | 62        | 7    | 2379        |  |           |  |              |  |                        |  |
|                    |   | W.    | 986                    | 88                     | 100   | 188         | 183   | 230                    | 71    | 34        | 4    | 710         |  |           |  |              |  |                        |  |
|                    |   | INSG. | 4568                   | 507                    | 479   | 986         | 889   | 853                    | 254   | 96        | 11   | 3089        |  |           |  |              |  |                        |  |
| 5164               | Kreditkarten  | M.    | 2280                   | 226                    | 221   | 447         | 587   | 661                    | 171   | 66        | 12   | 1944        |  |           |  |              |  |                        |  |
|                    |   | W.    | 565                    | 55                     | 66    | 121         | 143   | 141                    | 51    | 22        | 5    | 483         |  |           |  |              |  |                        |  |
|                    |   | INSG. | 2845                   | 281                    | 287   | 568         | 730   | 802                    | 222   | 88        | 17   | 2427        |  |           |  |              |  |                        |  |
| 5165               | sonstige unbare Zahlungsmittel                                    | M.    | 1162                   | 128                    | 111   | 239         | 251   | 287                    | 111   | 54        | 6    | 948         |  |           |  |              |  |                        |  |
|                    |   | W.    | 358                    | 38                     | 32    | 70          | 72    | 89                     | 38    | 17        | 3    | 289         |  |           |  |              |  |                        |  |
|                    |   | INSG. | 1520                   | 166                    | 143   | 309         | 323   | 376                    | 149   | 71        | 9    | 1237        |  |           |  |              |  |                        |  |
| 5170               | sonstiger Betrug darunter:  | M.    | 127282                 | 8062                   | 9175  | 17237       | 22842 | 35255                  | 23720 | 12799     | 3384 | 115237      |  |           |  |              |  |                        |  |
|                    |   | W.    | 43518                  | 2615                   | 2870  | 5485        | 7521  | 12642                  | 8408  | 4196      | 1310 | 39562       |  |           |  |              |  |                        |  |
|                    |   | INSG. | 170800                 | 10677                  | 12045 | 22722       | 30363 | 47897                  | 32128 | 16995     | 4694 | 154799      |  |           |  |              |  |                        |  |
| 5171               | Leistungsbetrug   | M.    | 14951                  | 1013                   | 1185  | 2198        | 2621  | 4129                   | 2684  | 1367      | 365  | 13364       |  |           |  |              |  |                        |  |
|                    |   | W.    | 4996                   | 333                    | 347   | 680         | 924   | 1412                   | 922   | 414       | 110  | 4462        |  |           |  |              |  |                        |  |
|                    |   | INSG. | 19947                  | 1346                   | 1532  | 2878        | 3545  | 5541                   | 3606  | 1781      | 475  | 17826       |  |           |  |              |  |                        |  |
| 5172               | Leistungskreditbetrug   | M.    | 9369                   | 424                    | 559   | 983         | 1508  | 2983                   | 2132  | 1079      | 228  | 8913        |  |           |  |              |  |                        |  |
|                    |   | W.    | 3370                   | 143                    | 189   | 332         | 528   | 1105                   | 794   | 316       | 83   | 3158        |  |           |  |              |  |                        |  |
|                    |   | INSG. | 12739                  | 567                    | 748   | 1315        | 2036  | 4088                   | 2926  | 1395      | 311  | 12071       |  |           |  |              |  |                        |  |
| 5173               | Arbeitsvermittlungsbetrug   | M.    | 154                    | 6                      | 11    | 17          | 30    | 55                     | 28    | 18        | 3    | 151         |  |           |  |              |  |                        |  |
|                    |   | W.    | 46                     | 1                      | 2     | 3           | 9     | 15                     | 14    | 4         | 0    | 45          |  |           |  |              |  |                        |  |
|                    |   | INSG. | 200                    | 7                      | 13    | 20          | 39    | 70                     | 42    | 22        | 3    | 196         |  |           |  |              |  |                        |  |
| 5174               | Betrug z.N.v. Versicherungen §§ 263, 265 StGB                     | M.    | 7301                   | 633                    | 717   | 1350        | 1762  | 1982                   | 998   | 477       | 118  | 6687        |  |           |  |              |  |                        |  |
|                    |   | W.    | 1522                   | 109                    | 121   | 230         | 351   | 485                    | 220   | 110       | 34   | 1430        |  |           |  |              |  |                        |  |
|                    |   | INSG. | 8823                   | 742                    | 838   | 1580        | 2113  | 2467                   | 1218  | 587       | 152  | 8117        |  |           |  |              |  |                        |  |
| 5175               | Computerbetrug § 263a StGB  | M.    | 930                    | 105                    | 91    | 196         | 189   | 178                    | 54    | 27        | 7    | 651         |  |           |  |              |  |                        |  |
|                    |   | W.    | 212                    | 21                     | 20    | 41          | 38    | 44                     | 17    | 7         | 2    | 149         |  |           |  |              |  |                        |  |
|                    |   | INSG. | 1142                   | 126                    | 111   | 237         | 227   | 222                    | 71    | 34        | 9    | 800         |  |           |  |              |  |                        |  |
| 5176               | Provisionsbetrug  | M.    | 779                    | 40                     | 42    | 82          | 133   | 228                    | 189   | 87        | 16   | 735         |  |           |  |              |  |                        |  |
|                    |   | W.    | 145                    | 8                      | 9     | 17          | 26    | 50                     | 22    | 19        | 4    | 138         |  |           |  |              |  |                        |  |
|                    |   | INSG. | 924                    | 48                     | 51    | 99          | 159   | 278                    | 211   | 106       | 20   | 873         |  |           |  |              |  |                        |  |
| 5177               | Betrug z.N.v. Sozialversicherungen und Sozialversicherungsträgern | M.    | 8613                   | 605                    | 675   | 1280        | 1746  | 2434                   | 1505  | 966       | 242  | 8173        |  |           |  |              |  |                        |  |
|                    |   | W.    | 4727                   | 309                    | 317   | 626         | 925   | 1329                   | 932   | 531       | 99   | 4442        |  |           |  |              |  |                        |  |
|                    |   | INSG. | 13340                  | 914                    | 992   | 1906        | 2671  | 3763                   | 2437  | 1497      | 341  | 12615       |  |           |  |              |  |                        |  |
| 5200               | Veruntreuungen §§ 266, 266a, 266b StGB                            | M.    | 11327                  | 157                    | 283   | 440         | 1147  | 3431                   | 3574  | 2058      | 557  | 11207       |  |           |  |              |  |                        |  |
|                    |   | W.    | 2946                   | 80                     | 105   | 185         | 406   | 883                    | 845   | 423       | 120  | 2862        |  |           |  |              |  |                        |  |
|                    |   | INSG. | 14273                  | 237                    | 388   | 625         | 1553  | 4314                   | 4419  | 2481      | 677  | 14069       |  |           |  |              |  |                        |  |
| 5210               | Untreue § 266 StGB darunter:                                      | M.    | 3784                   | 56                     | 97    | 153         | 354   | 1010                   | 1247  | 760       | 218  | 3742        |  |           |  |              |  |                        |  |
|                    |   | W.    | 1121                   | 38                     | 40    | 78          | 138   | 317                    | 317   | 190       | 51   | 1091        |  |           |  |              |  |                        |  |
|                    |   | INSG. | 4905                   | 94                     | 137   | 231         | 492   | 1327                   | 1564  | 950       | 269  | 4833        |  |           |  |              |  |                        |  |

Aufgliederung der Tatverdächtigen nach Alter und Geschlecht

Bereich: Bundesrepublik Deutschland  
Berichtszeitraum: Jahresarbeit 1994

| Schl. Zahl der Tat | Straftat  | Sexus | Tatverdächtige insges. | Kinder   |          |           |           |                  | Jugendliche |           |                      |      | Heranw. unter 21 | insges. Spalte 10+13 +14 |
|--------------------|---|-------|------------------------|----------|----------|-----------|-----------|------------------|-------------|-----------|----------------------|------|------------------|--------------------------|
|                    |   |       |                        | 6 bis 10 | 8 bis 12 | 10 bis 12 | 12 bis 14 | insges. Sp. 9-10 | 14 bis 16   | 16 bis 18 | insges. Spalte 11+12 |      |                  |                          |
| 1                  | 2   | 3     | 4                      | 5        | 6        | 7         | 8         | 9                | 10          | 11        | 12                   | 13   | 14               | 15                       |
| 5211               | Untreue bei Kapitalanlagegeschäften   | M.    | 116                    | 0        | 0        | 0         | 0         | 0                | 0           | 0         | 0                    | 0    | 1                | 1                        |
|                    |   | W.    | 15                     | 0        | 0        | 0         | 0         | 0                | 0           | 0         | 0                    | 0    | 1                | 1                        |
|                    |   | INSG. | 131                    | 0        | 0        | 0         | 0         | 0                | 0           | 0         | 0                    | 0    | 2                | 2                        |
| 5220               | Vorenthalten und Veruntreuen von Arbeitsentgelt § 266a StGB   | M.    | 7139                   | 0        | 0        | 0         | 0         | 0                | 0           | 2         | 1                    | 3    | 27               | 30                       |
|                    |   | W.    | 1650                   | 0        | 0        | 0         | 0         | 0                | 0           | 2         | 7                    | 9    | 28               | 37                       |
|                    |   | INSG. | 8789                   | 0        | 0        | 0         | 0         | 0                | 0           | 4         | 8                    | 12   | 55               | 67                       |
| 5230               | Mißbrauch von Scheck- und Kreditkarten § 266b StGB  | M.    | 573                    | 0        | 0        | 0         | 0         | 2                | 2           | 3         | 16                   | 19   | 27               | 48                       |
|                    |   | W.    | 194                    | 0        | 0        | 0         | 0         | 0                | 0           | 1         | 2                    | 3    | 14               | 17                       |
|                    |   | INSG. | 767                    | 0        | 0        | 0         | 0         | 2                | 2           | 4         | 18                   | 22   | 41               | 65                       |
| 5300               | Unterschlagung §§ 246, 247, 248a StGB   | M.    | 36649                  | 4        | 9        | 30        | 96        | 250              | 389         | 595       | 844                  | 1439 | 3132             | 4960                     |
|                    |   | W.    | 8855                   | 0        | 1        | 10        | 12        | 44               | 67          | 104       | 149                  | 253  | 713              | 1033                     |
|                    |   | INSG. | 45504                  | 4        | 10       | 40        | 108       | 294              | 456         | 699       | 993                  | 1692 | 3845             | 5993                     |
| 5310               | Unterschlagung von Kfz  | M.    | 8783                   | 2        | 0        | 1         | 5         | 19               | 27          | 61        | 84                   | 145  | 578              | 750                      |
|                    |   | W.    | 1132                   | 0        | 0        | 0         | 0         | 1                | 1           | 1         | 6                    | 7    | 66               | 74                       |
|                    |   | INSG. | 9915                   | 2        | 0        | 1         | 5         | 20               | 28          | 62        | 90                   | 152  | 644              | 824                      |
| 5400               | Urkundenfälschung §§ 267-275, 277-279, 281 StGB   | M.    | 58726                  | 5        | 2        | 1         | 6         | 101              | 115         | 861       | 2485                 | 3346 | 5650             | 9111                     |
|                    |   | W.    | 9847                   | 0        | 2        | 1         | 4         | 35               | 42          | 177       | 355                  | 532  | 988              | 1562                     |
|                    |   | INSG. | 68573                  | 5        | 4        | 2         | 10        | 136              | 157         | 1038      | 2840                 | 3878 | 6638             | 10673                    |
| 5410               | Fälschung technischer Aufzeichnungen § 268 StGB   | M.    | 2743                   | 0        | 0        | 0         | 0         | 1                | 1           | 4         | 5                    | 9    | 27               | 37                       |
|                    |   | W.    | 47                     | 0        | 0        | 0         | 0         | 0                | 0           | 0         | 1                    | 1    | 2                | 3                        |
|                    |   | INSG. | 2790                   | 0        | 0        | 0         | 0         | 1                | 1           | 4         | 6                    | 10   | 29               | 40                       |
| 5420               | Fälschung zur Erlangung von Bетаubungsmitteln   | M.    | 1030                   | 0        | 0        | 0         | 0         | 0                | 0           | 2         | 16                   | 18   | 84               | 102                      |
|                    |   | W.    | 338                    | 0        | 0        | 0         | 0         | 0                | 0           | 1         | 4                    | 5    | 32               | 37                       |
|                    |   | INSG. | 1368                   | 0        | 0        | 0         | 0         | 0                | 0           | 3         | 20                   | 23   | 116              | 139                      |
| 5430               | Fälschung beweisheblicher Daten, Tauschung im Rechtsverkehr bei Datenverarbeitung §§ 269, 270 StGB                            | M.    | 135                    | 0        | 0        | 0         | 0         | 0                | 0           | 2         | 0                    | 2    | 10               | 12                       |
|                    |   | W.    | 30                     | 0        | 0        | 0         | 0         | 0                | 0           | 0         | 0                    | 0    | 0                | 0                        |
|                    |   | INSG. | 165                    | 0        | 0        | 0         | 0         | 0                | 0           | 2         | 0                    | 2    | 10               | 12                       |
| 5500               | Geld- und Wertzeichenfälschung, Fälschung von Vordrucken für Euroschecks und Euroscheckkarten §§ 146-149, 151, 152, 152a StGB | M.    | 2117                   | 0        | 0        | 0         | 1         | 3                | 4           | 14        | 44                   | 58   | 193              | 255                      |
|                    |   | W.    | 494                    | 0        | 0        | 0         | 0         | 0                | 0           | 7         | 26                   | 33   | 38               | 71                       |
|                    |   | INSG. | 2611                   | 0        | 0        | 0         | 1         | 3                | 4           | 21        | 70                   | 91   | 231              | 326                      |
| 5510               | Geld- und Wertzeichenfälschung einschl. Vorbereitungshandlungen §§ 146, 148, 149 StGB   | M.    | 1056                   | 0        | 0        | 0         | 1         | 3                | 4           | 12        | 27                   | 39   | 96               | 139                      |
|                    |   | W.    | 265                    | 0        | 0        | 0         | 0         | 0                | 0           | 6         | 23                   | 29   | 23               | 52                       |
|                    |   | INSG. | 1321                   | 0        | 0        | 0         | 1         | 3                | 4           | 18        | 50                   | 68   | 119              | 191                      |
| 5520               | Inverkehrbringen von Falschgeld § 147 StGB  | M.    | 1032                   | 0        | 0        | 0         | 0         | 0                | 0           | 2         | 17                   | 19   | 93               | 112                      |
|                    |   | W.    | 227                    | 0        | 0        | 0         | 0         | 0                | 0           | 1         | 3                    | 4    | 15               | 19                       |
|                    |   | INSG. | 1259                   | 0        | 0        | 0         | 0         | 0                | 0           | 3         | 20                   | 23   | 108              | 131                      |





Aufgliederung der Tatverdächtigen nach Alter und Geschlecht

Bereich: Bundesrepublik Deutschland  
Berichtszeitraum: Jahresarbeit 1994

| Schl. Zahl der Tat | Straftat   | Sexus | Tatverdächtige insges. | Kinder  |            |           |           |                 | Jugendliche |           |                      | Heranw. | insges. Spalte 10+13+14 |           |
|--------------------|--|-------|------------------------|---------|------------|-----------|-----------|-----------------|-------------|-----------|----------------------|---------|-------------------------|-----------|
|                    |  |       |                        | 6 bis 8 | 8 unter 10 | 10 bis 12 | 12 bis 14 | insges. Sp. 5-9 | 14 bis 16   | 16 bis 18 | insges. Spalte 11+12 |         |                         | 18 bis 21 |
| 1                  | 2  | 3     | 4                      | 5       | 6          | 7         | 8         | 9               | 10          | 11        | 12                   | 13      | 14                      | 15        |
| 5530               | Fälschung von Vordrucken für Eurochecks und Euro-scheckkarten § 152a StGB  | M.    | 9                      | 0       | 0          | 0         | 0         | 0               | 0           | 0         | 0                    | 0       | 0                       | 0         |
|                    |  | W.    | 1                      | 0       | 0          | 0         | 0         | 0               | 0           | 0         | 0                    | 0       | 0                       | 0         |
|                    |  | INSG. | 10                     | 0       | 0          | 0         | 0         | 0               | 0           | 0         | 0                    | 0       | 0                       | 0         |
| 5600               | Konkursstraftaten §§ 283, 283a-d StGB  | M.    | 1767                   | 0       | 0          | 0         | 0         | 0               | 0           | 0         | 0                    | 0       | 12                      | 12        |
|                    |  | W.    | 334                    | 0       | 0          | 0         | 0         | 0               | 0           | 0         | 0                    | 0       | 1                       | 2         |
|                    |  | INSG. | 2101                   | 0       | 0          | 0         | 0         | 0               | 0           | 0         | 0                    | 1       | 13                      | 14        |
| 5610               | Bankrott § 283 StGB  | M.    | 1334                   | 0       | 0          | 0         | 0         | 0               | 0           | 0         | 0                    | 0       | 11                      | 11        |
|                    |  | W.    | 237                    | 0       | 0          | 0         | 0         | 0               | 0           | 0         | 0                    | 0       | 1                       | 2         |
|                    |  | INSG. | 1571                   | 0       | 0          | 0         | 0         | 0               | 0           | 0         | 0                    | 1       | 12                      | 13        |
| 5620               | besonders schwerer Fall des Bankrotts § 283a StGB  | M.    | 28                     | 0       | 0          | 0         | 0         | 0               | 0           | 0         | 0                    | 0       | 0                       | 0         |
|                    |  | W.    | 5                      | 0       | 0          | 0         | 0         | 0               | 0           | 0         | 0                    | 0       | 0                       | 0         |
|                    |  | INSG. | 33                     | 0       | 0          | 0         | 0         | 0               | 0           | 0         | 0                    | 0       | 0                       | 0         |
| 5630               | Verletzung der Buchführungspflicht § 283b StGB   | M.    | 423                    | 0       | 0          | 0         | 0         | 0               | 0           | 0         | 0                    | 0       | 0                       | 0         |
|                    |  | W.    | 83                     | 0       | 0          | 0         | 0         | 0               | 0           | 0         | 0                    | 0       | 1                       | 1         |
|                    |  | INSG. | 506                    | 0       | 0          | 0         | 0         | 0               | 0           | 0         | 0                    | 0       | 0                       | 0         |
| 5640               | Gläubigerbegünstigung § 283c StGB  | M.    | 104                    | 0       | 0          | 0         | 0         | 0               | 0           | 0         | 0                    | 0       | 0                       | 0         |
|                    |  | W.    | 15                     | 0       | 0          | 0         | 0         | 0               | 0           | 0         | 0                    | 0       | 0                       | 0         |
|                    |  | INSG. | 119                    | 0       | 0          | 0         | 0         | 0               | 0           | 0         | 0                    | 0       | 0                       | 0         |
| 5650               | Schuldnerbegünstigung § 283d StGB  | M.    | 29                     | 0       | 0          | 0         | 0         | 0               | 0           | 0         | 0                    | 0       | 0                       | 0         |
|                    |  | W.    | 17                     | 0       | 0          | 0         | 0         | 0               | 0           | 0         | 0                    | 0       | 0                       | 0         |
|                    |  | INSG. | 46                     | 0       | 0          | 0         | 0         | 0               | 0           | 0         | 0                    | 0       | 0                       | 0         |
| 6000               | Sonstige Straftatbestände (StGB)   | M.    | 354987                 | 657     | 1455       | 3035      | 4767      | 9194            | 19108       | 18780     | 23541                | 42321   | 36120                   | 97549     |
|                    |  | W.    | 62899                  | 152     | 199        | 410       | 584       | 1374            | 2719        | 2916      | 2772                 | 5688    | 4348                    | 12755     |
|                    |  | INSG. | 417886                 | 809     | 1654       | 3445      | 5351      | 10568           | 21827       | 21696     | 26313                | 48009   | 40468                   | 110304    |
| 6100               | Erpressung § 253 StGB  | M.    | 4294                   | 0       | 2          | 13        | 48        | 205             | 268         | 381       | 392                  | 773     | 462                     | 1503      |
|                    | darunter:  | W.    | 462                    | 0       | 0          | 2         | 7         | 27              | 36          | 39        | 18                   | 57      | 30                      | 123       |
|                    |  | INSG. | 4756                   | 0       | 2          | 15        | 55        | 232             | 304         | 420       | 410                  | 830     | 492                     | 1626      |
| 6110               | Erpressung auf sexueller Grundlage   | M.    | 79                     | 0       | 0          | 0         | 0         | 2               | 2           | 5         | 5                    | 10      | 14                      | 26        |
|                    |  | W.    | 18                     | 0       | 0          | 0         | 0         | 0               | 0           | 2         | 1                    | 3       | 0                       | 3         |
|                    |  | INSG. | 97                     | 0       | 0          | 0         | 0         | 2               | 2           | 7         | 6                    | 13      | 14                      | 29        |
| 6200               | Widerstand gegen die Staatsgewalt und Straftaten gegen die öffentliche Ordnung §§ 111, 113, 114, 120, 121, 123-127, 129, 130-134, 136, 138, 140, 144, 145, 145a, 145c, 145d StGB | M.    | 82493                  | 21      | 60         | 183       | 290       | 905             | 1459        | 2860      | 5347                 | 8207    | 10519                   | 20185     |
|                    |  | W.    | 14144                  | 7       | 18         | 72        | 123       | 298             | 518         | 731       | 927                  | 1658    | 1500                    | 3676      |
|                    |  | INSG. | 96637                  | 28      | 78         | 255       | 413       | 1203            | 1977        | 3591      | 6274                 | 9865    | 12019                   | 23861     |
| 6210               | Widerstand gegen die Staatsgewalt §§ 111, 113, 114, 120, 121 StGB  | M.    | 17206                  | 1       | 0          | 1         | 3         | 11              | 16          | 168       | 657                  | 825     | 1953                    | 2794      |
|                    |  | W.    | 1572                   | 0       | 0          | 0         | 0         | 7               | 7           | 27        | 56                   | 83      | 114                     | 204       |
|                    |  | INSG. | 18778                  | 1       | 0          | 1         | 3         | 18              | 23          | 195       | 713                  | 908     | 2067                    | 2998      |

Aufgliederung der Tatverdächtigen nach Alter und Geschlecht

Bereich: Bundesrepublik Deutschland  
Berichtszeitraum: Jahresarbeit 1994

| Schl. Zahl der Tat | Straftat   | I S I I X I I S I | Tatverdächtige insges. | Erwachsene ab 21 Jahre |       |                        |       |           |       |             |       |        |   |              | insges. Spalte 18 - 23 |
|--------------------|--|-------------------|------------------------|------------------------|-------|------------------------|-------|-----------|-------|-------------|-------|--------|---|--------------|------------------------|
|                    |  |                   |                        | 21 bis unter 23        |       | insges. Spalte 16 + 17 |       | 25 bis 30 |       | 40 unter 50 |       | 50 60  |   | 60 und älter |                        |
|                    |  |                   |                        | 16                     | 17    | 18                     | 19    | 20        | 21    | 22          | 23    | 24     |   |              |                        |
| 5530               | Fälschung von Vordrucken für Euroschecks und Euro-scheckkarten § 152a StGB   | M.                | 9                      | 2                      | 0     | 2                      | 4     | 1         | 1     | 1           | 0     | 0      | 0 | 9            |                        |
|                    |  | W.                | 1                      | 0                      | 0     | 0                      | 1     | 0         | 0     | 0           | 0     | 0      | 0 | 1            |                        |
|                    |  | INSG.             | 10                     | 2                      | 0     | 2                      | 5     | 1         | 1     | 1           | 0     | 0      | 0 | 10           |                        |
| 5600               | Konkursstraftaten §§ 283, 283a-d StGB  | M.                | 1767                   | 7                      | 26    | 33                     | 130   | 488       | 630   | 368         | 106   | 1755   |   |              |                        |
|                    |  | W.                | 334                    | 3                      | 4     | 7                      | 26    | 114       | 122   | 48          | 15    | 332    |   |              |                        |
|                    |  | INSG.             | 2101                   | 10                     | 30    | 40                     | 156   | 602       | 752   | 416         | 121   | 2087   |   |              |                        |
| 5610               | Bankrott § 283 StGB  | M.                | 1334                   | 6                      | 21    | 27                     | 101   | 373       | 472   | 271         | 79    | 1323   |   |              |                        |
|                    |  | W.                | 237                    | 2                      | 2     | 4                      | 16    | 83        | 83    | 41          | 8     | 235    |   |              |                        |
|                    |  | INSG.             | 1571                   | 8                      | 23    | 31                     | 117   | 456       | 555   | 312         | 87    | 1558   |   |              |                        |
| 5620               | besonders schwerer Fall des Bankrotts § 283a StGB  | M.                | 28                     | 0                      | 0     | 0                      | 1     | 8         | 6     | 12          | 1     | 28     |   |              |                        |
|                    |  | W.                | 5                      | 0                      | 0     | 0                      | 0     | 2         | 2     | 0           | 1     | 5      |   |              |                        |
|                    |  | INSG.             | 33                     | 0                      | 0     | 0                      | 1     | 10        | 8     | 12          | 2     | 33     |   |              |                        |
| 5630               | Verletzung der Buchführungspflicht § 283b StGB   | M.                | 423                    | 1                      | 6     | 7                      | 30    | 113       | 156   | 92          | 24    | 422    |   |              |                        |
|                    |  | W.                | 83                     | 1                      | 1     | 2                      | 8     | 33        | 31    | 7           | 2     | 83     |   |              |                        |
|                    |  | INSG.             | 506                    | 2                      | 7     | 9                      | 38    | 146       | 187   | 99          | 26    | 505    |   |              |                        |
| 5640               | Gläubigerbegünstigung § 283c StGB  | M.                | 104                    | 0                      | 0     | 0                      | 7     | 28        | 40    | 19          | 10    | 104    |   |              |                        |
|                    |  | W.                | 15                     | 0                      | 1     | 1                      | 0     | 6         | 6     | 1           | 1     | 15     |   |              |                        |
|                    |  | INSG.             | 119                    | 0                      | 1     | 1                      | 7     | 34        | 46    | 20          | 11    | 119    |   |              |                        |
| 5650               | Schuldnerbegünstigung § 283d StGB  | M.                | 29                     | 1                      | 0     | 1                      | 2     | 6         | 8     | 8           | 3     | 28     |   |              |                        |
|                    |  | W.                | 17                     | 0                      | 0     | 0                      | 3     | 3         | 6     | 2           | 3     | 17     |   |              |                        |
|                    |  | INSG.             | 46                     | 1                      | 0     | 1                      | 5     | 9         | 14    | 10          | 6     | 45     |   |              |                        |
| 6000               | Sonstige Straftatbestände (StGB)   | M.                | 354987                 | 22240                  | 21359 | 43599                  | 49064 | 76420     | 45559 | 30228       | 12568 | 257438 |   |              |                        |
|                    |  | W.                | 62899                  | 3055                   | 3188  | 6243                   | 8347  | 14819     | 9541  | 6647        | 4547  | 50144  |   |              |                        |
|                    |  | INSG.             | 417886                 | 25295                  | 24547 | 49842                  | 57411 | 91239     | 55100 | 36875       | 17115 | 307582 |   |              |                        |
| 6100               | Erpressung § 253 StGB  | M.                | 4294                   | 278                    | 295   | 573                    | 652   | 869       | 424   | 208         | 65    | 2791   |   |              |                        |
|                    | darunter:  | W.                | 462                    | 22                     | 22    | 44                     | 50    | 104       | 94    | 32          | 15    | 339    |   |              |                        |
|                    |  | INSG.             | 4756                   | 300                    | 317   | 617                    | 702   | 973       | 518   | 240         | 80    | 3130   |   |              |                        |
| 6110               | Erpressung auf sexueller Grundlage   | M.                | 79                     | 10                     | 6     | 16                     | 11    | 14        | 7     | 5           | 0     | 53     |   |              |                        |
|                    |  | W.                | 18                     | 3                      | 2     | 5                      | 5     | 4         | 1     | 0           | 0     | 15     |   |              |                        |
|                    |  | INSG.             | 97                     | 13                     | 8     | 21                     | 16    | 18        | 8     | 5           | 0     | 68     |   |              |                        |
| 6200               | Widerstand gegen die Staatsgewalt und Straftaten gegen die öffentliche Ordnung §§ 111, 113, 114, 120, 121, 123-127, 129, 130-134, 136, 138, 140, 144, 145, 145a, 145c, 145d StGB | M.                | 82493                  | 6904                   | 6547  | 13451                  | 13945 | 18563     | 9172  | 5361        | 1816  | 62308  |   |              |                        |
|                    |  | W.                | 14144                  | 929                    | 930   | 1859                   | 2098  | 3151      | 1729  | 1059        | 572   | 10468  |   |              |                        |
|                    |  | INSG.             | 96637                  | 7833                   | 7477  | 15310                  | 16043 | 21714     | 10901 | 6420        | 2388  | 72776  |   |              |                        |
| 6210               | Widerstand gegen die Staatsgewalt §§ 111, 113, 114, 120, 121 StGB  | M.                | 17206                  | 1602                   | 1707  | 3309                   | 3565  | 4590      | 1783  | 892         | 273   | 14412  |   |              |                        |
|                    |  | W.                | 1572                   | 90                     | 111   | 201                    | 290   | 464       | 238   | 137         | 38    | 1368   |   |              |                        |
|                    |  | INSG.             | 18778                  | 1692                   | 1818  | 3510                   | 3855  | 5054      | 2021  | 1029        | 311   | 15780  |   |              |                        |

Aufgliederung der Tatverdächtigen nach Alter und Geschlecht

Bereich: Bundesrepublik Deutschland  
Berichtszeitraum: Jahresarbeit 1994

| Schl. Zahl der Tat | Straftat  | Sexus | Tatverdächtige insges. | Kinder  |          |           |           |               | Jugendliche |           |                      | Heranw. | insges. Spalte 10+13+14 |           |
|--------------------|---|-------|------------------------|---------|----------|-----------|-----------|---------------|-------------|-----------|----------------------|---------|-------------------------|-----------|
|                    |   |       |                        | 6 bis 8 | 8 bis 10 | 10 bis 12 | 12 bis 14 | insg. Sp. 5-9 | 14 bis 16   | 16 bis 18 | insges. Spalte 11+12 |         |                         | 18 bis 21 |
| 1                  | 2   | 3     | 4                      | 5       | 6        | 7         | 8         | 9             | 10          | 11        | 12                   | 13      | 14                      | 15        |
| 6220               | Schwerer Hausfriedensbruch § 124 StGB                                 | M.    | 951                    | 0       | 0        | 0         | 0         | 2             | 2           | 38        | 88                   | 126     | 179                     | 307       |
|                    |   | W.    | 117                    | 0       | 0        | 0         | 0         | 2             | 2           | 12        | 13                   | 25      | 25                      | 52        |
|                    |   | INSG. | 1068                   | 0       | 0        | 0         | 0         | 4             | 4           | 50        | 101                  | 151     | 204                     | 359       |
| 6230               | Landfriedensbruch §§ 125, 125a StGB                                   | M.    | 4272                   | 0       | 0        | 1         | 3         | 16            | 20          | 188       | 636                  | 824     | 1359                    | 2203      |
|                    |   | W.    | 374                    | 0       | 0        | 0         | 0         | 1             | 1           | 34        | 76                   | 110     | 93                      | 204       |
|                    |   | INSG. | 4646                   | 0       | 0        | 1         | 3         | 17            | 21          | 222       | 712                  | 934     | 1452                    | 2407      |
| 6240               | Vortauschen einer Straftat § 145d StGB                                | M.    | 11861                  | 2       | 4        | 36        | 65        | 120           | 227         | 236       | 451                  | 687     | 1418                    | 2332      |
|                    |   | W.    | 3400                   | 2       | 3        | 16        | 33        | 76            | 130         | 173       | 190                  | 363     | 361                     | 854       |
|                    |   | INSG. | 15261                  | 4       | 7        | 52        | 98        | 196           | 357         | 409       | 641                  | 1050    | 1779                    | 3186      |
| 6241               | Vortauschen eines Raubes  | M.    | 1457                   | 1       | 2        | 10        | 16        | 24            | 53          | 33        | 78                   | 111     | 195                     | 359       |
|                    |   | W.    | 426                    | 0       | 0        | 2         | 4         | 10            | 16          | 19        | 21                   | 40      | 34                      | 90        |
|                    |   | INSG. | 1883                   | 1       | 2        | 12        | 20        | 34            | 69          | 52        | 99                   | 151     | 229                     | 449       |
| 6242               | Vortauschen eines Diebstahls  | M.    | 4423                   | 0       | 1        | 3         | 6         | 5             | 15          | 38        | 116                  | 154     | 422                     | 591       |
|                    |   | W.    | 803                    | 0       | 0        | 1         | 1         | 2             | 4           | 2         | 16                   | 18      | 61                      | 83        |
|                    |   | INSG. | 5226                   | 0       | 1        | 4         | 7         | 7             | 19          | 40        | 132                  | 172     | 483                     | 674       |
| 6260               | Gewaltdarstellung, Aufstachelung zum Rassenhaß § 131 StGB             | M.    | 268                    | 0       | 0        | 0         | 0         | 2             | 2           | 16        | 15                   | 31      | 30                      | 63        |
|                    |   | W.    | 33                     | 0       | 0        | 0         | 0         | 0             | 0           | 1         | 0                    | 1       | 1                       | 2         |
|                    |   | INSG. | 301                    | 0       | 0        | 0         | 0         | 2             | 2           | 17        | 15                   | 32      | 31                      | 65        |
| 6261               | Schriften an Personen unter 18 Jahren § 131 Abs. 1 Ziff. 3 StGB       | M.    | 30                     | 0       | 0        | 0         | 0         | 0             | 0           | 2         | 2                    | 4       | 2                       | 6         |
|                    |   | W.    | 5                      | 0       | 0        | 0         | 0         | 0             | 0           | 0         | 0                    | 0       | 0                       | 0         |
|                    |   | INSG. | 35                     | 0       | 0        | 0         | 0         | 0             | 0           | 2         | 2                    | 4       | 2                       | 6         |
| 6300               | Begünstigung, Strafreitelung, Hehlerei und Geldwäsche §§ 257-261 StGB | M.    | 22817                  | 2       | 4        | 14        | 48        | 330           | 398         | 1196      | 1769                 | 2965    | 3588                    | 6951      |
|                    |   | W.    | 3656                   | 1       | 0        | 2         | 5         | 52            | 60          | 202       | 188                  | 390     | 388                     | 838       |
|                    |   | INSG. | 26473                  | 3       | 4        | 16        | 53        | 382           | 458         | 1398      | 1957                 | 3355    | 3976                    | 7789      |
| 6310               | Hehlerei von Kfz §§ 259-260a StGB                                     | M.    | 2290                   | 0       | 0        | 0         | 0         | 6             | 6           | 53        | 104                  | 157     | 208                     | 371       |
|                    |   | W.    | 149                    | 0       | 0        | 0         | 0         | 0             | 0           | 5         | 3                    | 8       | 6                       | 14        |
|                    |   | INSG. | 2439                   | 0       | 0        | 0         | 0         | 6             | 6           | 58        | 107                  | 165     | 214                     | 385       |
| 6311               | gewerbsmäßig § 260 Abs. 1 Nr. 1 StGB                                  | M.    | 324                    | 0       | 0        | 0         | 0         | 0             | 0           | 1         | 5                    | 6       | 21                      | 27        |
|                    |   | W.    | 22                     | 0       | 0        | 0         | 0         | 0             | 0           | 0         | 0                    | 0       | 1                       | 1         |
|                    |   | INSG. | 346                    | 0       | 0        | 0         | 0         | 0             | 0           | 1         | 5                    | 6       | 22                      | 28        |
| 6312               | Bandenhehlerei § 260 Abs. 1 Nr. 2 StGB                                | M.    | 43                     | 0       | 0        | 0         | 0         | 0             | 0           | 0         | 0                    | 0       | 1                       | 1         |
|                    |   | W.    | 1                      | 0       | 0        | 0         | 0         | 0             | 0           | 0         | 0                    | 0       | 0                       | 0         |
|                    |   | INSG. | 44                     | 0       | 0        | 0         | 0         | 0             | 0           | 0         | 0                    | 0       | 1                       | 1         |
| 6313               | gewerbsmäßige Bandenhehlerei § 260a StGB                              | M.    | 149                    | 0       | 0        | 0         | 0         | 0             | 0           | 0         | 0                    | 0       | 1                       | 10        |
|                    |   | W.    | 23                     | 0       | 0        | 0         | 0         | 0             | 0           | 0         | 0                    | 0       | 1                       | 1         |
|                    |   | INSG. | 172                    | 0       | 0        | 0         | 0         | 0             | 0           | 0         | 0                    | 0       | 2                       | 11        |
| 6320               | sonstige Hehlerei §§ 259-260a StGB                                    | M.    | 16222                  | 2       | 4        | 14        | 45        | 305           | 370         | 1028      | 1376                 | 2404    | 2782                    | 5556      |
|                    |   | W.    | 2166                   | 1       | 0        | 2         | 5         | 49            | 57          | 154       | 126                  | 280     | 211                     | 548       |
|                    |   | INSG. | 18388                  | 3       | 4        | 16        | 50        | 354           | 427         | 1182      | 1502                 | 2684    | 2993                    | 6104      |

Aufgliederung der Tatverdächtigen nach Alter und Geschlecht

Bereich: Bundesrepublik Deutschland  
Berichtszeitraum: Jahresarbeit 1994

| Schl. Zahl der Tat | Straftat  | I S I<br>I x I<br>I u I<br>I s I | Tatverdächtige insges. | Erwachsene ab 21 Jahre |           |                        |           |           |           |           |              |                        |  |  | insges. Spalte 18 - 23 |
|--------------------|---|----------------------------------|------------------------|------------------------|-----------|------------------------|-----------|-----------|-----------|-----------|--------------|------------------------|--|--|------------------------|
|                    |   |                                  |                        | 21 bis 23              | 23 bis 25 | insges. Spalte 16 + 17 | 25 bis 30 | 30 bis 40 | 40 bis 50 | 50 bis 60 | 60 und älter | insges. Spalte 18 - 23 |  |  |                        |
|                    |   |                                  |                        | 16                     | 17        | 18                     | 19        | 20        | 21        | 22        | 23           | 24                     |  |  |                        |
| 6220               | Schwerer Hausfriedensbruch § 124 StGB                                 | M.                               | 951                    | 101                    | 94        | 195                    | 129       | 174       | 77        | 56        | 13           | 644                    |  |  |                        |
|                    |   | W.                               | 117                    | 6                      | 10        | 16                     | 20        | 17        | 6         | 4         | 2            | 65                     |  |  |                        |
|                    |   | INSG.                            | 1068                   | 107                    | 104       | 211                    | 149       | 191       | 83        | 60        | 15           | 709                    |  |  |                        |
| 6230               | Landfriedensbruch §§ 125, 125a StGB                                   | M.                               | 4272                   | 686                    | 446       | 1132                   | 538       | 317       | 61        | 15        | 6            | 2069                   |  |  |                        |
|                    |   | W.                               | 374                    | 35                     | 29        | 64                     | 35        | 50        | 15        | 5         | 1            | 170                    |  |  |                        |
|                    |   | INSG.                            | 4646                   | 721                    | 475       | 1196                   | 573       | 367       | 76        | 20        | 7            | 2239                   |  |  |                        |
| 6240               | Vortäuschen einer Straftat § 145d StGB                                | M.                               | 11861                  | 1047                   | 1101      | 2148                   | 2294      | 2822      | 1382      | 666       | 217          | 9529                   |  |  |                        |
|                    |   | W.                               | 3400                   | 236                    | 267       | 503                    | 578       | 800       | 405       | 184       | 76           | 2546                   |  |  |                        |
|                    |   | INSG.                            | 15261                  | 1283                   | 1368      | 2651                   | 2872      | 3622      | 1787      | 850       | 293          | 12075                  |  |  |                        |
| 6241               | Vortauschen eines Raubes  | M.                               | 1457                   | 122                    | 126       | 248                    | 254       | 298       | 172       | 94        | 32           | 1098                   |  |  |                        |
|                    |   | W.                               | 426                    | 29                     | 33        | 62                     | 84        | 114       | 49        | 19        | 8            | 336                    |  |  |                        |
|                    |   | INSG.                            | 1883                   | 151                    | 159       | 310                    | 338       | 412       | 221       | 113       | 40           | 1434                   |  |  |                        |
| 6242               | Vortauschen eines Diebstahls  | M.                               | 4423                   | 398                    | 465       | 863                    | 977       | 1211      | 519       | 210       | 52           | 3832                   |  |  |                        |
|                    |   | W.                               | 803                    | 44                     | 81        | 125                    | 188       | 231       | 110       | 48        | 18           | 720                    |  |  |                        |
|                    |   | INSG.                            | 5226                   | 442                    | 546       | 988                    | 1165      | 1442      | 629       | 258       | 70           | 4552                   |  |  |                        |
| 6260               | Gewaltdarstellung, Aufstachelung zum Rassenhaß § 131 StGB             | M.                               | 268                    | 16                     | 13        | 29                     | 43        | 78        | 32        | 5         | 18           | 205                    |  |  |                        |
|                    |   | W.                               | 33                     | 0                      | 0         | 0                      | 3         | 10        | 11        | 5         | 2            | 31                     |  |  |                        |
|                    |   | INSG.                            | 301                    | 16                     | 13        | 29                     | 46        | 88        | 43        | 10        | 20           | 236                    |  |  |                        |
| 6261               | Schriften an Personen unter 18 Jahren § 131 Abs. 1 Ziff. 3 StGB       | M.                               | 30                     | 0                      | 1         | 1                      | 7         | 12        | 3         | 0         | 1            | 24                     |  |  |                        |
|                    |   | W.                               | 5                      | 0                      | 0         | 0                      | 1         | 2         | 1         | 1         | 0            | 5                      |  |  |                        |
|                    |   | INSG.                            | 35                     | 0                      | 1         | 1                      | 8         | 14        | 4         | 1         | 1            | 29                     |  |  |                        |
| 6300               | Begünstigung, Strafveteilung, Hehlerei und Geldwäsche §§ 257-261 StGB | M.                               | 22817                  | 2190                   | 1881      | 4071                   | 3928      | 4527      | 2102      | 1014      | 224          | 15866                  |  |  |                        |
|                    |   | W.                               | 3656                   | 285                    | 285       | 570                    | 620       | 885       | 467       | 213       | 63           | 2818                   |  |  |                        |
|                    |   | INSG.                            | 26473                  | 2475                   | 2166      | 4641                   | 4548      | 5412      | 2569      | 1227      | 287          | 18684                  |  |  |                        |
| 6310               | Hehlerei von Kfz §§ 259-260a StGB                                     | M.                               | 2290                   | 170                    | 210       | 380                    | 495       | 627       | 311       | 93        | 13           | 1919                   |  |  |                        |
|                    |   | W.                               | 149                    | 11                     | 13        | 24                     | 28        | 43        | 32        | 6         | 2            | 135                    |  |  |                        |
|                    |   | INSG.                            | 2439                   | 181                    | 223       | 404                    | 523       | 670       | 343       | 99        | 15           | 2054                   |  |  |                        |
| 6311               | gewerbsmäßig § 260 Abs. 1 Nr. 1 StGB                                  | M.                               | 324                    | 21                     | 30        | 51                     | 78        | 103       | 47        | 14        | 4            | 297                    |  |  |                        |
|                    |   | W.                               | 22                     | 1                      | 3         | 4                      | 4         | 6         | 6         | 1         | 0            | 21                     |  |  |                        |
|                    |   | INSG.                            | 346                    | 22                     | 33        | 55                     | 82        | 109       | 53        | 15        | 4            | 318                    |  |  |                        |
| 6312               | Bandenhehlerei § 260 Abs. 1 Nr. 2 StGB                                | M.                               | 43                     | 3                      | 2         | 5                      | 15        | 12        | 7         | 2         | 1            | 42                     |  |  |                        |
|                    |   | W.                               | 1                      | 0                      | 0         | 0                      | 0         | 0         | 1         | 0         | 0            | 1                      |  |  |                        |
|                    |   | INSG.                            | 44                     | 3                      | 2         | 5                      | 15        | 12        | 8         | 2         | 1            | 43                     |  |  |                        |
| 6313               | gewerbsmäßige Bandenhehlerei § 260a StGB                              | M.                               | 149                    | 11                     | 15        | 26                     | 29        | 45        | 30        | 8         | 1            | 139                    |  |  |                        |
|                    |   | W.                               | 23                     | 0                      | 0         | 0                      | 3         | 13        | 6         | 0         | 0            | 22                     |  |  |                        |
|                    |   | INSG.                            | 172                    | 11                     | 15        | 26                     | 32        | 58        | 36        | 8         | 1            | 161                    |  |  |                        |
| 6320               | sonstige Hehlerei §§ 259-260a StGB                                    | M.                               | 16222                  | 1659                   | 1335      | 2994                   | 2691      | 2894      | 1291      | 634       | 162          | 10666                  |  |  |                        |
|                    |   | W.                               | 2166                   | 166                    | 157       | 323                    | 323       | 503       | 287       | 149       | 33           | 1618                   |  |  |                        |
|                    |   | INSG.                            | 18388                  | 1825                   | 1492      | 3317                   | 3014      | 3397      | 1578      | 783       | 195          | 12284                  |  |  |                        |

Aufgliederung der Tatverdächtigen nach Alter und Geschlecht

Bereich: Bundesrepublik Deutschland  
Berichtszeitraum: Jahresarbeit 1994

| Schl. Zahl der Tat | Straftat  | I S I<br>I x I<br>I u I<br>I s I | Tatverdächtige insges. | K i n d e r      |                  |                  |                  |                  |                     |                  | Jugendliche      |                      |                  | Heranw.             | insges. Spalte 10+13+14 |
|--------------------|---|----------------------------------|------------------------|------------------|------------------|------------------|------------------|------------------|---------------------|------------------|------------------|----------------------|------------------|---------------------|-------------------------|
|                    |   |                                  |                        | 6                | 6 b i s 8        | 8 u n t e r 10   | 10 12            | 12 14            | insg. Sp. 5 - 9     | 14 bis 16        | 16 unter 18      | insges. Spalte 11+12 | 18 bis unter 21  |                     |                         |
| 1                  | 2   | 3                                | 4                      | 5                | 6                | 7                | 8                | 9                | 10                  | 11               | 12               | 13                   | 14               | 15                  |                         |
| 6321               | gewerbsmäßig § 260 Abs. 1 Nr. 1 StGB              | M.<br>W.<br>INSG.                | 695<br>112<br>807      | 0<br>0<br>0      | 0<br>0<br>0      | 0<br>0<br>0      | 0<br>0<br>0      | 0<br>1<br>1      | 0<br>1<br>1         | 1<br>0<br>1      | 14<br>1<br>15    | 15<br>1<br>16        | 49<br>2<br>51    | 64<br>4<br>68       |                         |
| 6322               | Bandenhehlerei § 260 Abs. 1 Nr. 2 StGB            | M.<br>W.<br>INSG.                | 46<br>10<br>56         | 0<br>0<br>0      | 0<br>0<br>0      | 0<br>0<br>0      | 0<br>0<br>0      | 0<br>0<br>0      | 0<br>0<br>0         | 0<br>0<br>0      | 0<br>1<br>0      | 0<br>1<br>0          | 2<br>9<br>2      | 10<br>10<br>12      |                         |
| 6323               | gewerbsmäßige Bandenhehlerei § 260a StGB          | M.<br>W.<br>INSG.                | 129<br>24<br>153       | 0<br>0<br>0      | 0<br>0<br>0      | 0<br>0<br>0      | 0<br>0<br>0      | 0<br>0<br>0      | 0<br>0<br>0         | 0<br>0<br>0      | 0<br>3<br>3      | 3<br>3<br>3          | 11<br>9<br>10    | 12<br>12<br>13      |                         |
| 6330               | Geldwasche § 261 StGB                             | M.<br>W.<br>INSG.                | 189<br>43<br>232       | 0<br>0<br>0      | 0<br>0<br>0      | 0<br>0<br>0      | 0<br>0<br>0      | 0<br>0<br>0      | 0<br>0<br>0         | 0<br>0<br>0      | 0<br>1<br>1      | 0<br>1<br>1          | 3<br>4<br>7      | 13<br>3<br>8        |                         |
| 6400               | Brandstiftung §§ 306-309 StGB                     | M.<br>W.<br>INSG.                | 9513<br>1852<br>11365  | 243<br>63<br>306 | 280<br>27<br>307 | 458<br>47<br>505 | 579<br>70<br>649 | 639<br>73<br>712 | 2199<br>280<br>2479 | 590<br>74<br>664 | 454<br>62<br>516 | 1044<br>136<br>1180  | 601<br>61<br>662 | 3844<br>477<br>4321 |                         |
| 6410               | (vorsätzliche) Brandstiftung §§ 306-308 StGB      | M.<br>W.<br>INSG.                | 4016<br>440<br>4456    | 48<br>11<br>59   | 109<br>5<br>114  | 188<br>13<br>201 | 227<br>15<br>242 | 272<br>25<br>297 | 844<br>69<br>913    | 305<br>27<br>332 | 265<br>22<br>287 | 570<br>49<br>619     | 400<br>13<br>413 | 1814<br>131<br>1945 |                         |
| 6500               | Straftaten im Amt §§ 331-355, 357 StGB            | M.<br>W.<br>INSG.                | 4636<br>587<br>5223    | 0<br>0<br>0      | 0<br>0<br>0      | 0<br>0<br>0      | 0<br>0<br>0      | 0<br>0<br>0      | 0<br>0<br>0         | 0<br>0<br>0      | 5<br>8<br>13     | 8<br>1<br>9          | 13<br>1<br>14    | 99<br>37<br>136     |                         |
| 6510               | Vorteilsannahme, Bestechlichkeit §§ 331, 332 StGB | M.<br>W.<br>INSG.                | 361<br>32<br>393       | 0<br>0<br>0      | 0<br>0<br>0      | 0<br>0<br>0      | 0<br>0<br>0      | 0<br>0<br>0      | 0<br>0<br>0         | 0<br>0<br>0      | 0<br>0<br>0      | 0<br>0<br>0          | 0<br>0<br>0      | 5<br>1<br>6         |                         |
| 6511               | Vorteilsannahme § 331 StGB                        | M.<br>W.<br>INSG.                | 168<br>28<br>196       | 0<br>0<br>0      | 0<br>0<br>0      | 0<br>0<br>0      | 0<br>0<br>0      | 0<br>0<br>0      | 0<br>0<br>0         | 0<br>0<br>0      | 0<br>0<br>0      | 0<br>0<br>0          | 5<br>1<br>6      |                     |                         |
| 6512               | Bestechlichkeit § 332 StGB                        | M.<br>W.<br>INSG.                | 206<br>4<br>210        | 0<br>0<br>0      | 0<br>0<br>0      | 0<br>0<br>0      | 0<br>0<br>0      | 0<br>0<br>0      | 0<br>0<br>0         | 0<br>0<br>0      | 0<br>0<br>0      | 0<br>0<br>0          | 6<br>0<br>0      |                     |                         |
| 6520               | Vorteilsgewährung, Bestechung §§ 333, 334 StGB    | M.<br>W.<br>INSG.                | 905<br>150<br>1055     | 0<br>0<br>0      | 0<br>0<br>0      | 0<br>0<br>0      | 0<br>0<br>0      | 0<br>0<br>0      | 0<br>0<br>0         | 0<br>1<br>1      | 6<br>7<br>7      | 7<br>1<br>8          | 56<br>10<br>66   |                     |                         |
| 6521               | Vorteilsgewährung § 333 StGB                      | M.<br>W.<br>INSG.                | 95<br>18<br>113        | 0<br>0<br>0      | 0<br>0<br>0      | 0<br>0<br>0      | 0<br>0<br>0      | 0<br>0<br>0      | 0<br>0<br>0         | 0<br>0<br>0      | 0<br>0<br>0      | 0<br>0<br>0          | 6<br>1<br>2      |                     |                         |
| 6522               | Bestechung § 334 StGB                             | M.<br>W.<br>INSG.                | 813<br>135<br>948      | 0<br>0<br>0      | 0<br>0<br>0      | 0<br>0<br>0      | 0<br>0<br>0      | 0<br>0<br>0      | 0<br>0<br>0         | 1<br>0<br>1      | 6<br>1<br>7      | 7<br>1<br>8          | 55<br>9<br>64    |                     |                         |
| 6550               | sonstige Straftaten im Amt §§ 336-355, 357 StGB   | M.<br>W.<br>INSG.                | 3277<br>391<br>3668    | 0<br>0<br>0      | 0<br>0<br>0      | 0<br>0<br>0      | 0<br>0<br>0      | 0<br>0<br>0      | 0<br>0<br>0         | 4<br>0<br>4      | 2<br>0<br>2      | 6<br>0<br>6          | 36<br>25<br>61   |                     |                         |



Aufgliederung der Tatverdächtigen nach Alter und Geschlecht

Bereich: Bundesrepublik Deutschland  
Berichtszeitraum: Jahresarbeit 1994

| Schl. Zahl der Tat | Straftat   | I S I<br>I x I<br>I s I | Tatver-<br>dächtige<br>insges. | K i n d e r |       |      |      |      |       |                 | Jugendliche  |              |                  |                   | Heranw.<br>I<br>I<br>I | insges.<br>I<br>I<br>I |                  |                   |
|--------------------|--|-------------------------|--------------------------------|-------------|-------|------|------|------|-------|-----------------|--------------|--------------|------------------|-------------------|------------------------|------------------------|------------------|-------------------|
|                    |  |                         |                                | 6           | b i s |      | 10   | 12   | 14    | insg.<br>I<br>I | 14<br>I<br>I | 16<br>I<br>I |                  | insges.<br>I<br>I |                        |                        | 18 bis<br>I<br>I | insges.<br>I<br>I |
|                    |  |                         |                                |             | 8     | 10   |      |      |       |                 |              | 11+12        | 18 bis<br>I<br>I |                   |                        |                        |                  |                   |
| 1                  | 2  | 3                       | 4                              | 5           | 6     | 7    | 8    | 9    | 10    | 11              | 12           | 13           | 14               | 15                |                        |                        |                  |                   |
| 6600               | Strafbarer Eigennutz<br>§§ 284, 284a, 286, 288,<br>289, 290, 292, 293, 297,<br>302a StGB | M.                      | 6134                           | 2           | 1     | 7    | 42   | 82   | 134   | 158             | 220          | 378          | 302              | 814               |                        |                        |                  |                   |
|                    |  | W.                      | 561                            | 0           | 0     | 0    | 1    | 1    | 2     | 4               | 1            | 5            | 11               | 18                |                        |                        |                  |                   |
|                    |  | INSG.                   | 6695                           | 2           | 1     | 7    | 43   | 83   | 136   | 162             | 221          | 383          | 313              | 832               |                        |                        |                  |                   |
| 6610               | Glücksspiel §§ 284,<br>284a, 286 StGB  | M.                      | 2096                           | 0           | 0     | 0    | 0    | 1    | 1     | 1               | 16           | 17           | 53               | 71                |                        |                        |                  |                   |
|                    |  | W.                      | 206                            | 0           | 0     | 0    | 0    | 0    | 0     | 0               | 0            | 0            | 8                | 8                 |                        |                        |                  |                   |
|                    |  | INSG.                   | 2302                           | 0           | 0     | 0    | 0    | 1    | 1     | 1               | 16           | 17           | 61               | 79                |                        |                        |                  |                   |
| 6620               | Wilderei §§ 292, 293 StGB<br>darunter:   | M.                      | 3171                           | 2           | 1     | 7    | 36   | 79   | 125   | 153             | 198          | 351          | 229              | 705               |                        |                        |                  |                   |
|                    |  | W.                      | 69                             | 0           | 0     | 0    | 1    | 1    | 2     | 2               | 1            | 3            | 1                | 6                 |                        |                        |                  |                   |
|                    |  | INSG.                   | 3240                           | 2           | 1     | 7    | 37   | 80   | 127   | 155             | 199          | 354          | 230              | 711               |                        |                        |                  |                   |
| 6621               | Jagdwilderei § 292 StGB  | M.                      | 451                            | 0           | 0     | 0    | 1    | 3    | 4     | 5               | 3            | 8            | 21               | 33                |                        |                        |                  |                   |
|                    |  | W.                      | 23                             | 0           | 0     | 0    | 0    | 0    | 0     | 0               | 0            | 0            | 0                | 0                 |                        |                        |                  |                   |
|                    |  | INSG.                   | 474                            | 0           | 0     | 0    | 1    | 3    | 4     | 5               | 3            | 8            | 21               | 33                |                        |                        |                  |                   |
| 6630               | Wucher § 302a StGB   | M.                      | 274                            | 0           | 0     | 0    | 0    | 0    | 0     | 0               | 0            | 0            | 1                | 1                 |                        |                        |                  |                   |
|                    |  | W.                      | 101                            | 0           | 0     | 0    | 0    | 0    | 0     | 0               | 0            | 0            | 0                | 0                 |                        |                        |                  |                   |
|                    |  | INSG.                   | 375                            | 0           | 0     | 0    | 0    | 0    | 0     | 0               | 0            | 0            | 1                | 1                 |                        |                        |                  |                   |
| 6700               | Alle sonstigen Straftaten<br>gemäß StGB<br>-ohne Verkehrsdelikte-<br>darunter:           | M.                      | 247770                         | 391         | 1125  | 2418 | 3854 | 7403 | 15191 | 14845           | 17258        | 32103        | 23730            | 71024             |                        |                        |                  |                   |
|                    |  | W.                      | 43957                          | 81          | 155   | 292  | 390  | 968  | 1886  | 1976            | 1720         | 3696         | 2557             | 8139              |                        |                        |                  |                   |
|                    |  | INSG.                   | 291727                         | 472         | 1280  | 2710 | 4244 | 8371 | 17077 | 16821           | 18978        | 35799        | 26287            | 79163             |                        |                        |                  |                   |
| 6710               | Verletzung der Unter-<br>haltspflicht § 170b StGB  | M.                      | 13658                          | 0           | 0     | 0    | 0    | 0    | 0     | 1               | 9            | 10           | 103              | 113               |                        |                        |                  |                   |
|                    |  | W.                      | 419                            | 0           | 0     | 0    | 0    | 0    | 0     | 0               | 0            | 0            | 6                | 6                 |                        |                        |                  |                   |
|                    |  | INSG.                   | 14077                          | 0           | 0     | 0    | 0    | 0    | 0     | 1               | 9            | 10           | 109              | 119               |                        |                        |                  |                   |
| 6720               | Verletzung der Fursorge-<br>oder Erziehungspflicht<br>§ 170d StGB                        | M.                      | 372                            | 0           | 0     | 0    | 0    | 0    | 0     | 0               | 0            | 0            | 9                | 9                 |                        |                        |                  |                   |
|                    |  | W.                      | 753                            | 0           | 0     | 0    | 0    | 0    | 0     | 0               | 0            | 0            | 3                | 3                 |                        |                        |                  |                   |
|                    |  | INSG.                   | 1125                           | 0           | 0     | 0    | 0    | 0    | 0     | 0               | 0            | 3            | 21               | 24                |                        |                        |                  |                   |
| 6730               | Beleidigung §§ 185-187,<br>189 StGB  | M.                      | 69319                          | 19          | 10    | 39   | 134  | 488  | 690   | 1370            | 2173         | 3543         | 4837             | 9070              |                        |                        |                  |                   |
|                    |  | W.                      | 20235                          | 1           | 3     | 11   | 55   | 143  | 213   | 446             | 539          | 985          | 1020             | 2218              |                        |                        |                  |                   |
|                    |  | INSG.                   | 89554                          | 20          | 13    | 50   | 189  | 631  | 903   | 1816            | 2712         | 4528         | 5857             | 11288             |                        |                        |                  |                   |
| 6740               | Sachbeschädigung<br>§§ 303-305a StGB   | M.                      | 123561                         | 351         | 1039  | 2192 | 3459 | 6530 | 13571 | 12710           | 14082        | 26792        | 16255            | 56618             |                        |                        |                  |                   |
|                    |  | W.                      | 13108                          | 77          | 139   | 247  | 317  | 746  | 1526  | 1353            | 930          | 2283         | 974              | 4783              |                        |                        |                  |                   |
|                    |  | INSG.                   | 136669                         | 428         | 1178  | 2439 | 3776 | 7276 | 15097 | 14063           | 15012        | 29075        | 17229            | 61401             |                        |                        |                  |                   |
| 6741               | Sachbeschädigung an Kfz  | M.                      | 34728                          | 196         | 385   | 602  | 795  | 1281 | 3259  | 2469            | 3261         | 5730         | 5042             | 14031             |                        |                        |                  |                   |
|                    |  | W.                      | 3676                           | 56          | 77    | 104  | 75   | 145  | 457   | 244             | 199          | 443          | 296              | 1196              |                        |                        |                  |                   |
|                    |  | INSG.                   | 38404                          | 252         | 462   | 706  | 870  | 1426 | 3716  | 2713            | 3460         | 6173         | 5338             | 15227             |                        |                        |                  |                   |
| 6742               | Datenveränderung,<br>Computersabotage<br>§§ 303a, 303b StGB                              | M.                      | 62                             | 0           | 0     | 0    | 2    | 1    | 3     | 3               | 4            | 7            | 5                | 15                |                        |                        |                  |                   |
|                    |  | W.                      | 11                             | 0           | 0     | 0    | 0    | 0    | 0     | 0               | 1            | 1            | 0                | 1                 |                        |                        |                  |                   |
|                    |  | INSG.                   | 73                             | 0           | 0     | 0    | 2    | 1    | 3     | 3               | 5            | 8            | 16               |                   |                        |                        |                  |                   |
| 6743               | sonstige Sachbeschädi-<br>gung auf Straßen, Wegen<br>oder Plätzen                        | M.                      | 9335                           | 11          | 42    | 124  | 255  | 657  | 1089  | 1570            | 1757         | 3327         | 1714             | 6130              |                        |                        |                  |                   |
|                    |  | W.                      | 692                            | 0           | 3     | 12   | 16   | 63   | 94    | 139             | 107          | 246          | 85               | 425               |                        |                        |                  |                   |
|                    |  | INSG.                   | 10027                          | 11          | 45    | 136  | 271  | 720  | 1183  | 1709            | 1864         | 3573         | 1799             | 6555              |                        |                        |                  |                   |

Aufgliederung der Tatverdächtigen nach Alter und Geschlecht

Bereich: Bundesrepublik Deutschland  
Berichtszeitraum: Jahresarbeit 1994

| Schl. Zahl der Tat | Straftat   | I<br>I<br>I<br>I<br>I | S<br>e<br>x<br>u<br>s | I<br>I<br>I<br>I<br>I | Tatverdächtige insges.    | Erwachsene ab 21 Jahre |                        |                        |                        |                         |                        |                        |                        |                           |    | I<br>I<br>I<br>I<br>I | insges. Spalte 18 - 23 |
|--------------------|--|-----------------------|-----------------------|-----------------------|---------------------------|------------------------|------------------------|------------------------|------------------------|-------------------------|------------------------|------------------------|------------------------|---------------------------|----|-----------------------|------------------------|
|                    |  |                       |                       |                       |                           | 21 bis 23              | 23 bis 25              | insges. Spalte 16 + 17 | 25 bis 30              | 30 bis 40               | 40 bis 50              | 50 bis 60              | 60 und älter           | insges. Spalte 18 - 23    |    |                       |                        |
|                    |  |                       |                       |                       |                           | 16                     | 17                     | 18                     | 19                     | 20                      | 21                     | 22                     | 23                     |                           | 24 |                       |                        |
| 6600               | Strafbarer Eigennutz<br>§§ 284, 284a, 286, 288,<br>289, 290, 292, 293, 297,<br>302a StGB |                       | M.<br>W.<br>INSG.     |                       | 6134<br>561<br>6695       | 280<br>18<br>298       | 297<br>26<br>323       | 577<br>44<br>621       | 945<br>89<br>1034      | 1736<br>160<br>1896     | 1114<br>131<br>1245    | 701<br>75<br>776       | 247<br>44<br>291       | 5320<br>543<br>5863       |    |                       |                        |
| 6610               | Glücksspiel §§ 284,<br>284a, 286 StGB  |                       | M.<br>W.<br>INSG.     |                       | 2096<br>206<br>2302       | 71<br>7<br>78          | 91<br>10<br>101        | 162<br>17<br>179       | 355<br>38<br>393       | 694<br>66<br>760        | 477<br>33<br>510       | 279<br>29<br>308       | 58<br>15<br>73         | 2025<br>198<br>2223       |    |                       |                        |
| 6620               | Wilderei §§ 292, 293 StGB<br>darunter:   |                       | M.<br>W.<br>INSG.     |                       | 3171<br>69<br>3240        | 186<br>4<br>190        | 179<br>5<br>184        | 365<br>9<br>374        | 485<br>13<br>498       | 775<br>16<br>791        | 418<br>15<br>433       | 283<br>4<br>287        | 140<br>6<br>146        | 2466<br>63<br>2529        |    |                       |                        |
| 6621               | Jagdwilderei § 292 StGB  |                       | M.<br>W.<br>INSG.     |                       | 451<br>23<br>474          | 19<br>0<br>19          | 21<br>1<br>22          | 40<br>1<br>41          | 42<br>3<br>45          | 120<br>7<br>127         | 88<br>6<br>94          | 86<br>3<br>89          | 42<br>3<br>45          | 418<br>23<br>441          |    |                       |                        |
| 6630               | Wucher § 302a StGB   |                       | M.<br>W.<br>INSG.     |                       | 274<br>101<br>375         | 3<br>0<br>3            | 7<br>4<br>11           | 10<br>4<br>14          | 17<br>9<br>26          | 76<br>24<br>100         | 81<br>28<br>109        | 65<br>27<br>92         | 24<br>9<br>33          | 273<br>101<br>374         |    |                       |                        |
| 6700               | Alle sonstigen Straftaten<br>gemäß StGB<br>-ohne Verkehrsdelikte-<br>darunter:           |                       | M.<br>W.<br>INSG.     |                       | 247770<br>43957<br>291727 | 13971<br>1866<br>15837 | 13445<br>1959<br>15404 | 27416<br>3825<br>31241 | 31340<br>5560<br>36900 | 52032<br>10562<br>62594 | 33082<br>7063<br>40145 | 22864<br>5199<br>28063 | 10012<br>3609<br>13621 | 176746<br>35818<br>212564 |    |                       |                        |
| 6710               | Verletzung der Unter-<br>haltspflicht § 170b StGB  |                       | M.<br>W.<br>INSG.     |                       | 13658<br>419<br>14077     | 239<br>11<br>250       | 433<br>18<br>451       | 672<br>29<br>701       | 1996<br>74<br>2070     | 6634<br>220<br>6854     | 3502<br>80<br>3582     | 680<br>8<br>688        | 61<br>2<br>63          | 13545<br>413<br>13958     |    |                       |                        |
| 6720               | Verletzung der Fursorge-<br>oder Erziehungspflicht<br>§ 170d StGB                        |                       | M.<br>W.<br>INSG.     |                       | 372<br>753<br>1125        | 10<br>56<br>66         | 17<br>66<br>83         | 27<br>122<br>149       | 56<br>161<br>217       | 149<br>338<br>487       | 99<br>88<br>187        | 31<br>17<br>48         | 1<br>3<br>4            | 363<br>729<br>1092        |    |                       |                        |
| 6730               | Beleidigung §§ 185-187,<br>189 StGB  |                       | M.<br>W.<br>INSG.     |                       | 69319<br>20235<br>89554   | 3611<br>779<br>4390    | 3817<br>867<br>4684    | 7428<br>1646<br>9074   | 9994<br>2549<br>12543  | 16462<br>5033<br>21495  | 11865<br>3671<br>15536 | 9880<br>2993<br>12873  | 4620<br>2125<br>6745   | 60249<br>18017<br>78266   |    |                       |                        |
| 6740               | Sachbeschädigung<br>§§ 303-305a StGB<br>darunter:  |                       | M.<br>W.<br>INSG.     |                       | 123561<br>13108<br>136669 | 8065<br>533<br>8598    | 7052<br>522<br>7574    | 15117<br>1055<br>16172 | 14228<br>1464<br>15692 | 19575<br>2565<br>22140  | 9674<br>1531<br>11205  | 5756<br>999<br>6755    | 2593<br>711<br>3304    | 66943<br>8325<br>75268    |    |                       |                        |
| 6741               | Sachbeschädigung an Kfz  |                       | M.<br>W.<br>INSG.     |                       | 34728<br>3676<br>38404    | 2780<br>167<br>2947    | 2276<br>153<br>2429    | 5056<br>320<br>5376    | 4376<br>430<br>4806    | 5712<br>748<br>6460     | 2859<br>450<br>3309    | 1800<br>301<br>2101    | 894<br>231<br>1125     | 20697<br>2480<br>23177    |    |                       |                        |
| 6742               | Datenveränderung,<br>Computersabotage<br>§§ 303a, 303b StGB                              |                       | M.<br>W.<br>INSG.     |                       | 62<br>11<br>73            | 0<br>0<br>0            | 3<br>1<br>4            | 3<br>1<br>4            | 8<br>1<br>9            | 20<br>4<br>24           | 10<br>2<br>12          | 4<br>1<br>5            | 2<br>1<br>3            | 47<br>10<br>57            |    |                       |                        |
| 6743               | sonstige Sachbeschädi-<br>gung auf Straßen, Wegen<br>oder Plätzen                        |                       | M.<br>W.<br>INSG.     |                       | 9335<br>692<br>10027      | 618<br>21<br>639       | 429<br>32<br>461       | 1047<br>53<br>1100     | 753<br>50<br>803       | 724<br>74<br>798        | 379<br>33<br>412       | 199<br>38<br>237       | 103<br>19<br>122       | 3205<br>267<br>3472       |    |                       |                        |





Aufgliederung der Tatverdächtigen nach Alter und Geschlecht

Bereich: Bundesrepublik Deutschland  
Berichtszeitraum: Jahresarbeit 1994

| Schl. Zahl der Tat | Straftat  | I S I<br>I x I<br>I u I<br>I s I | Tatverdächtige<br>insges. I | Erwachsene ab 21 Jahre |                  |                                  |                     |                     |                     |                     |                     |                                  |  |  | insges. I<br>Spalte<br>I 18 - 23 |
|--------------------|---|----------------------------------|-----------------------------|------------------------|------------------|----------------------------------|---------------------|---------------------|---------------------|---------------------|---------------------|----------------------------------|--|--|----------------------------------|
|                    |   |                                  |                             | 21 bis 23              | 23 bis 25        | insges. I<br>Spalte<br>I 16 + 17 | 25 bis 30           | 30 bis 40           | 40 bis 50           | 50 bis 60           | 60 und älter        | insges. I<br>Spalte<br>I 18 - 23 |  |  |                                  |
|                    |   |                                  |                             | 16                     | 17               | 18                               | 19                  | 20                  | 21                  | 22                  | 23                  | 24                               |  |  |                                  |
| 6745               | Zerstörung wichtiger Arbeitsmittel § 305a StGB                                  | M.<br>W.<br>INSG.                | 242<br>20<br>262            | 42<br>1<br>43          | 22<br>2<br>24    | 64<br>3<br>67                    | 42<br>2<br>44       | 40<br>5<br>45       | 8<br>4<br>12        | 5<br>0<br>5         | 3<br>2<br>5         | 162<br>16<br>178                 |  |  |                                  |
| 6750               | Sprengstoff- und Strahlungsverbrechen §§ 310b, 311, 311a, 311b, 311d, 311e StGB | M.<br>W.<br>INSG.                | 376<br>25<br>401            | 16<br>1<br>17          | 26<br>1<br>27    | 42<br>2<br>44                    | 51<br>1<br>52       | 84<br>4<br>88       | 54<br>4<br>58       | 35<br>4<br>39       | 10<br>3<br>13       | 276<br>18<br>294                 |  |  |                                  |
| 6752               | davon: Herbeiführen einer Sprengstoffexplosion § 311 StGB                       | M.<br>W.<br>INSG.                | 345<br>20<br>365            | 14<br>1<br>15          | 20<br>0<br>20    | 34<br>1<br>35                    | 46<br>1<br>47       | 77<br>4<br>81       | 47<br>3<br>50       | 35<br>4<br>39       | 9<br>3<br>12        | 248<br>16<br>264                 |  |  |                                  |
| 6754               | Vorbereitung eines Explosions- oder Strahlungsverbrechens § 311b StGB           | M.<br>W.<br>INSG.                | 25<br>4<br>29               | 1<br>0<br>1            | 7<br>1<br>8      | 8<br>1<br>9                      | 5<br>0<br>5         | 7<br>0<br>7         | 2<br>0<br>2         | 0<br>0<br>0         | 0<br>0<br>0         | 22<br>1<br>23                    |  |  |                                  |
| 6755               | Freisetzen ionisierender Strahlen § 311d StGB                                   | M.<br>W.<br>INSG.                | 5<br>1<br>6                 | 1<br>0<br>1            | 0<br>0<br>0      | 1<br>0<br>1                      | 0<br>0<br>0         | 0<br>0<br>0         | 4<br>1<br>5         | 0<br>0<br>0         | 0<br>0<br>0         | 5<br>1<br>6                      |  |  |                                  |
| 6756               | fehlerhafte Herstellung einer kerntechnischen Anlage § 311e StGB                | M.<br>INSG.                      | 2<br>2                      | 0<br>0                 | 0<br>0           | 0<br>0                           | 0<br>0              | 0<br>0              | 1<br>1              | 0<br>0              | 1<br>1              | 2<br>2                           |  |  |                                  |
| 6760               | Straftaten gegen die Umwelt   | M.<br>W.<br>INSG.                | 19583<br>1772<br>21355      | 814<br>65<br>879       | 832<br>84<br>916 | 1646<br>149<br>1795              | 2261<br>230<br>2491 | 4478<br>445<br>4923 | 4260<br>351<br>4611 | 3847<br>296<br>4143 | 1666<br>252<br>1918 | 18158<br>1723<br>19881           |  |  |                                  |
| 6761               | davon: Verunreinigung eines Gewässers § 324 StGB                                | M.<br>W.<br>INSG.                | 5494<br>479<br>5973         | 92<br>6<br>98          | 149<br>7<br>156  | 241<br>13<br>254                 | 422<br>35<br>457    | 1133<br>88<br>1221  | 1404<br>91<br>1495  | 1408<br>112<br>1520 | 632<br>129<br>761   | 5240<br>468<br>5708              |  |  |                                  |
| 6762               | Luftverunreinigung § 325 StGB   | M.<br>W.<br>INSG.                | 336<br>12<br>348            | 6<br>0<br>6            | 6<br>0<br>6      | 12<br>0<br>12                    | 22<br>0<br>22       | 68<br>4<br>72       | 110<br>2<br>112     | 87<br>2<br>89       | 34<br>4<br>38       | 333<br>12<br>345                 |  |  |                                  |
| 6763               | Lärmverursachung § 325 StGB   | M.<br>W.<br>INSG.                | 34<br>1<br>35               | 2<br>0<br>2            | 1<br>0<br>1      | 3<br>0<br>3                      | 4<br>0<br>4         | 6<br>0<br>6         | 10<br>0<br>10       | 5<br>0<br>5         | 3<br>0<br>3         | 31<br>0<br>31                    |  |  |                                  |
| 6764               | umweltgefährdende Abfallbeseitigung § 326 StGB                                  | M.<br>W.<br>INSG.                | 12633<br>1192<br>13825      | 704<br>59<br>763       | 653<br>74<br>727 | 1357<br>133<br>1490              | 1726<br>182<br>1908 | 2996<br>334<br>3330 | 2458<br>239<br>2697 | 2083<br>162<br>2245 | 867<br>105<br>972   | 11487<br>1155<br>12642           |  |  |                                  |
| 6765               | unerlaubtes Betreiben von Anlagen § 327 StGB                                    | M.<br>W.<br>INSG.                | 1730<br>138<br>1868         | 22<br>3<br>25          | 41<br>3<br>44    | 63<br>6<br>69                    | 132<br>17<br>149    | 400<br>28<br>428    | 465<br>35<br>500    | 449<br>33<br>482    | 199<br>19<br>218    | 1708<br>138<br>1846              |  |  |                                  |
| 6766               | unerlaubter Umgang mit Kernbrennstoffen § 328 StGB                              | M.<br>W.<br>INSG.                | 7<br>1<br>8                 | 0<br>0<br>0            | 0<br>0<br>0      | 0<br>0<br>0                      | 0<br>0<br>0         | 1<br>1<br>2         | 2<br>0<br>2         | 4<br>0<br>4         | 0<br>0<br>0         | 7<br>1<br>8                      |  |  |                                  |

| Schl.<br>Zahl<br>der<br>Tat | Straftat   | I<br>S<br>e<br>x<br>u<br>s | I<br>Tatver-<br>dächtige<br>insges. | K i n d e r     |                      |                |                  |                   |                                      | Jugendliche                    |                                  |   |                                      | I<br>Heranw.<br>I<br>18 bis<br>I<br>unter<br>I<br>21 | I<br>insges.<br>I<br>Spalte<br>I<br>10+13<br>I<br>+14 |             |
|-----------------------------|--|----------------------------|-------------------------------------|-----------------|----------------------|----------------|------------------|-------------------|--------------------------------------|--------------------------------|----------------------------------|---|--------------------------------------|--|---|-------------|
|                             |  |                            |                                     | I<br>6          | I<br>b i s<br>I<br>8 | I<br>10        | I<br>12          | I<br>14           | I<br>insg.<br>I<br>Sp.<br>I<br>5 - 9 | I<br>14<br>I<br>bis<br>I<br>16 | I<br>16<br>I<br>unter<br>I<br>18 | I<br>insges.<br>I<br>Spalte<br>I<br>11+12 | I<br>18 bis<br>I<br>unter<br>I<br>21 |  |   |             |
|                             |  |                            |                                     |                 |                      |                |                  |                   |                                      |                                |                                  |   |                                      |  |   | I<br>5      |
| 6767                        | Gefährdung schutzbe-<br>dürftiger Gebiete<br>§ 329 StGB  | M.<br>W.<br>INSG.          | 51<br>2<br>53                       | 0<br>0<br>0     | 0<br>0<br>0          | 0<br>0<br>0    | 0<br>0<br>0      | 0<br>0<br>0       | 0<br>0<br>0                          | 0<br>0<br>0                    | 0<br>0<br>0                      | 0<br>0<br>0                               | 0<br>0<br>0                          | 0<br>0<br>0  | 0<br>0<br>0   |             |
| 6768                        | schwere Umweltgefährdung<br>§ 330 StGB   | M.<br>W.<br>INSG.          | 146<br>6<br>152                     | 0<br>0<br>0     | 1<br>0<br>1          | 0<br>0<br>0    | 0<br>0<br>2      | 0<br>0<br>0       | 0<br>0<br>0                          | 0<br>0<br>3                    | 0<br>0<br>0                      | 1<br>0<br>1                               | 2<br>0<br>2                          | 3<br>0<br>3  | 1<br>0<br>1   | 7<br>0<br>7 |
| 6769                        | schwere Gefährdung durch<br>Freisetzen von Giften<br>§ 330a StGB   | M.<br>W.<br>INSG.          | 22<br>5<br>27                       | 0<br>0<br>0     | 0<br>0<br>0          | 0<br>0<br>0    | 0<br>0<br>0      | 0<br>0<br>0       | 0<br>0<br>0                          | 0<br>0<br>0                    | 0<br>0<br>0                      | 0<br>0<br>0                               | 2<br>2<br>2                          | 2<br>0<br>2  | 0<br>0<br>0   | 2<br>0<br>2 |
| 6770                        | gemeingefährliche Ver-<br>giftung und fahrlässige<br>Gemeingefährdung<br>§§ 319, 320 StGB                            | M.<br>W.<br>INSG.          | 24<br>0<br>24                       | 0<br>0<br>0     | 0<br>0<br>0          | 0<br>0<br>0    | 0<br>0<br>0      | 0<br>0<br>0       | 5<br>0<br>5                          | 5<br>0<br>5                    | 0<br>0<br>0                      | 0<br>0<br>0                               | 0<br>0<br>0                          | 0<br>0<br>0  | 1<br>0<br>1   | 6<br>0<br>6 |
| 6780                        | Ausspähen von Daten<br>§ 202a StGB   | M.<br>W.<br>INSG.          | 56<br>12<br>68                      | 0<br>0<br>0     | 0<br>0<br>0          | 0<br>0<br>0    | 0<br>0<br>0      | 0<br>0<br>0       | 0<br>0<br>0                          | 0<br>0<br>0                    | 0<br>0<br>0                      | 0<br>0<br>2                               | 0<br>2<br>2                          | 0<br>2<br>2  | 4<br>0<br>4   | 4<br>2<br>6 |
| 7000                        | Strafrechtliche<br>Nebengesetze  | M.<br>W.<br>INSG.          | 303357<br>48895<br>352252           | 89<br>38<br>127 | 26<br>21<br>47       | 56<br>18<br>74 | 111<br>21<br>132 | 595<br>108<br>703 | 877<br>206<br>1083                   | 4030<br>699<br>4729            | 12512<br>2005<br>14517           | 16542<br>2704<br>19246                    | 37057<br>5616<br>42673               | 54476<br>8526<br>63002                               |   |             |
| 7100                        | Straftaten gegen straf-<br>rechtliche Nebengesetze<br>auf dem Wirtschaftssektor<br>davon:                            | M.<br>W.<br>INSG.          | 17403<br>3200<br>20603              | 0<br>0<br>0     | 1<br>0<br>1          | 0<br>0<br>0    | 0<br>0<br>0      | 7<br>1<br>8       | 8<br>1<br>9                          | 93<br>8<br>101                 | 162<br>14<br>176                 | 255<br>22<br>277                          | 609<br>103<br>712                    | 872<br>126<br>998                                    |   |             |
| 7120                        | Straftaten nach AktG,<br>GenG, GmbH-G, HGB,<br>RechnungslegungsgG<br>darunter:                                       | M.<br>W.<br>INSG.          | 2891<br>587<br>3478                 | 0<br>0<br>0     | 0<br>0<br>0          | 0<br>0<br>0    | 0<br>0<br>0      | 0<br>0<br>0       | 0<br>0<br>0                          | 0<br>0<br>0                    | 0<br>0<br>0                      | 0<br>0<br>0                               | 7<br>0<br>7                          | 7<br>0<br>7  |   |             |
| 7121                        | Konkursverschleppung<br>§ 84 GmbH-G  | M.<br>W.<br>INSG.          | 2188<br>441<br>2629                 | 0<br>0<br>0     | 0<br>0<br>0          | 0<br>0<br>0    | 0<br>0<br>0      | 0<br>0<br>0       | 0<br>0<br>0                          | 0<br>0<br>0                    | 0<br>0<br>0                      | 0<br>0<br>0                               | 5<br>0<br>5                          | 5<br>0<br>5  |   |             |
| 7122                        | Konkursverschleppung<br>§§ 130b, 177a HGB  | M.<br>W.<br>INSG.          | 69<br>11<br>80                      | 0<br>0<br>0     | 0<br>0<br>0          | 0<br>0<br>0    | 0<br>0<br>0      | 0<br>0<br>0       | 0<br>0<br>0                          | 0<br>0<br>0                    | 0<br>0<br>0                      | 0<br>0<br>0                               | 1<br>0<br>1                          | 1<br>0<br>1  |   |             |
| 7130                        | Delikte i.V.m. illegaler<br>Arbeitnehmerüberlassung<br>§§ 15, 15a ArbNemÜbIG,<br>§§ 227, 227a ArbFöG                 | M.<br>W.<br>INSG.          | 2577<br>307<br>2884                 | 0<br>0<br>0     | 0<br>0<br>0          | 0<br>0<br>0    | 0<br>0<br>0      | 0<br>0<br>0       | 0<br>0<br>0                          | 4<br>0<br>4                    | 6<br>0<br>6                      | 10<br>0<br>10                             | 36<br>7<br>43                        | 46<br>7<br>53  |   |             |
| 7140                        | Straftaten i.V.m. dem<br>Bankgewerbe (Güdkredit-<br>wesen, BörsenG, DepotG,<br>HypothekenbankG, § 35<br>BundesbankG) | M.<br>W.<br>INSG.          | 95<br>16<br>111                     | 0<br>0<br>0     | 0<br>0<br>0          | 0<br>0<br>0    | 0<br>0<br>0      | 0<br>0<br>0       | 0<br>0<br>0                          | 0<br>0<br>0                    | 0<br>0<br>0                      | 0<br>0<br>0                               | 6<br>0<br>6                          | 6<br>0<br>6  |   |             |

Aufgliederung der Tatverdächtigen nach Alter und Geschlecht

Bereich: Bundesrepublik Deutschland  
Berichtszeitraum: Jahresarbeit 1994

| Schl. Zahl der Tat | Straftat   | I S I<br>I x I<br>I s I | Tatverdächtige insges.    | Erwachsene ab 21 Jahre |                        |                        |                         |                         |                        |                        |                      |                           |    |  | insges. Spalte 18 - 23 |
|--------------------|--|-------------------------|---------------------------|------------------------|------------------------|------------------------|-------------------------|-------------------------|------------------------|------------------------|----------------------|---------------------------|----|--|------------------------|
|                    |  |                         |                           | 21 bis 23              | 23 bis 25              | insges. Spalte 16 + 17 | 25 bis 30               | 30 bis 40               | 40 bis 50              | 50 bis 60              | 60 und älter         | insges. Spalte 18 - 23    |    |  |                        |
|                    |  |                         |                           | 16                     | 17                     | 18                     | 19                      | 20                      | 21                     | 22                     | 23                   |                           | 24 |  |                        |
| 6767               | Gefährdung schutzbedürftiger Gebiete § 329 StGB  | M.<br>W.<br>INSG.       | 51<br>2<br>53             | 0<br>0<br>0            | 0<br>0<br>0            | 0<br>0<br>0            | 2<br>1<br>3             | 12<br>0<br>12           | 15<br>1<br>16          | 14<br>0<br>14          | 8<br>0<br>8          | 51<br>2<br>53             |    |  |                        |
| 6768               | schwere Umweltgefährdung § 330 StGB  | M.<br>W.<br>INSG.       | 146<br>6<br>152           | 2<br>0<br>2            | 3<br>0<br>3            | 5<br>0<br>5            | 16<br>0<br>16           | 40<br>2<br>42           | 35<br>1<br>36          | 37<br>1<br>38          | 6<br>2<br>8          | 139<br>6<br>145           |    |  |                        |
| 6769               | schwere Gefährdung durch Freisetzen von Giften § 330a StGB   | M.<br>W.<br>INSG.       | 22<br>5<br>27             | 1<br>0<br>1            | 0<br>0<br>0            | 1<br>0<br>1            | 2<br>0<br>2             | 2<br>0<br>2             | 2<br>0<br>10           | 8<br>1<br>5            | 4<br>1<br>5          | 20<br>5<br>25             |    |  |                        |
| 6770               | gemeingefährliche Vergiftung und fahrlässige Gemeingefährdung §§ 319, 320 StGB                         | M.<br>W.<br>INSG.       | 24<br>0<br>24             | 1<br>0<br>1            | 2<br>0<br>2            | 3<br>0<br>3            | 5<br>0<br>5             | 3<br>0<br>3             | 3<br>0<br>3            | 3<br>0<br>3            | 3<br>0<br>1          | 18<br>0<br>18             |    |  |                        |
| 6780               | Ausspähen von Daten § 202a StGB  | M.<br>W.<br>INSG.       | 56<br>12<br>68            | 5<br>1<br>6            | 3<br>0<br>3            | 8<br>1<br>9            | 8<br>2<br>10            | 16<br>4<br>20           | 14<br>2<br>16          | 6<br>1<br>7            | 0<br>0<br>0          | 52<br>10<br>62            |    |  |                        |
| 7000               | Strafrechtliche Nebengesetze   | M.<br>W.<br>INSG.       | 303357<br>48895<br>352252 | 30759<br>4772<br>35531 | 32559<br>4905<br>37464 | 63318<br>9677<br>72995 | 67383<br>10513<br>77896 | 76520<br>12073<br>88593 | 27639<br>4846<br>32485 | 10291<br>2188<br>12479 | 3730<br>1072<br>4802 | 248881<br>40369<br>289250 |    |  |                        |
| 7100               | Straftaten gegen strafrechtliche Nebengesetze auf dem Wirtschaftssektor davon:                         | M.<br>W.<br>INSG.       | 17403<br>3200<br>20603    | 632<br>126<br>758      | 804<br>161<br>965      | 1436<br>287<br>1723    | 2474<br>504<br>2978     | 5430<br>1001<br>6431    | 3902<br>701<br>4603    | 2548<br>446<br>2994    | 741<br>135<br>876    | 16531<br>3074<br>19605    |    |  |                        |
| 7120               | Straftaten nach AktG, GenG, GmbH-G, HGB, Rechnungslegungsg   | M.<br>W.<br>INSG.       | 2891<br>587<br>3478       | 22<br>5<br>27          | 42<br>12<br>54         | 64<br>17<br>81         | 204<br>64<br>268        | 854<br>193<br>1047      | 1010<br>172<br>1182    | 601<br>114<br>715      | 151<br>27<br>178     | 2884<br>587<br>3471       |    |  |                        |
| 7121               | Konkursverschleppung § 84 GmbH-G   | M.<br>W.<br>INSG.       | 2188<br>441<br>2629       | 9<br>4<br>13           | 35<br>6<br>41          | 44<br>10<br>54         | 150<br>49<br>199        | 634<br>136<br>770       | 774<br>134<br>908      | 464<br>93<br>557       | 117<br>19<br>136     | 2183<br>441<br>2624       |    |  |                        |
| 7122               | Konkursverschleppung §§ 130b, 177a HGB   | M.<br>W.<br>INSG.       | 69<br>11<br>80            | 0<br>0<br>0            | 0<br>0<br>0            | 0<br>0<br>0            | 2<br>0<br>2             | 15<br>3<br>18           | 34<br>5<br>39          | 13<br>2<br>15          | 4<br>1<br>5          | 68<br>11<br>79            |    |  |                        |
| 7130               | Delikte i.V.m. illegaler Arbeitnehmerüberlassung §§ 15, 15a ArbNehmÜbIG, §§ 227, 227a ArbFöG           | M.<br>W.<br>INSG.       | 2577<br>307<br>2884       | 45<br>10<br>55         | 66<br>14<br>80         | 111<br>24<br>135       | 290<br>41<br>331        | 849<br>96<br>945        | 752<br>83<br>835       | 417<br>33<br>450       | 112<br>23<br>135     | 2531<br>300<br>2831       |    |  |                        |
| 7140               | Straftaten i.V.m. dem Bankgewerbe (Güdkreditwesen, BorsenG, DepotG, HypothekenbankG, § 35 BundesbankG) | M.<br>W.<br>INSG.       | 95<br>16<br>111           | 3<br>0<br>3            | 4<br>1<br>5            | 7<br>1<br>8            | 15<br>1<br>16           | 26<br>8<br>34           | 36<br>4<br>40          | 5<br>2<br>7            | 0<br>0<br>0          | 89<br>16<br>105           |    |  |                        |



Aufgliederung der Tatverdächtigen nach Alter und Geschlecht

Bereich: Bundesrepublik Deutschland  
Berichtszeitraum: Jahresarbeit 1994

| Schl. Zahl der Tat | Straftat  | S e I<br>I x I<br>I u I<br>I s I | Tatverdächtige insges. | E r w a c h s e n e a b 2 1 J a h r e |                  |                        |                   |                     |                     |                    |                  |                      |           |  | insges. Spalte 18 - 23 |
|--------------------|---|----------------------------------|------------------------|---------------------------------------|------------------|------------------------|-------------------|---------------------|---------------------|--------------------|------------------|----------------------|-----------|--|------------------------|
|                    |   |                                  |                        | 21 bis 23                             | 23 bis 25        | insges. Spalte 16 + 17 | 25 bis 30         | 30 bis 40           | 40 bis 50           | 50 bis 60          | 60 bis 63        | 63 bis 65            | 65 bis 67 |  |                        |
|                    |   |                                  |                        | 16                                    | 17               | 18                     | 19                | 20                  | 21                  | 22                 | 23               | 24                   |           |  |                        |
| 7150               | Straftaten gegen Urheberrechtsbestimmungen (UrheberrechtsG, WarenzeichenG, § 17 UWG, GebrauchsmusterG, GeschmacksmusterG, KunsturheberrechtsG, PatentG) | M.<br>W.<br>INSG.                | 2155<br>339<br>2494    | 132<br>16<br>148                      | 143<br>27<br>170 | 275<br>43<br>318       | 381<br>63<br>444  | 689<br>118<br>807   | 364<br>65<br>429    | 157<br>25<br>182   | 45<br>7<br>52    | 1911<br>321<br>2232  |           |  |                        |
| 7151               | darunter:<br>Softwarepiraterie (private Anwendung z.B. Computerspiele)  | M.<br>W.<br>INSG.                | 247<br>25<br>272       | 22<br>1<br>23                         | 24<br>0<br>24    | 46<br>1<br>47          | 41<br>6<br>47     | 45<br>7<br>52       | 21<br>3<br>24       | 7<br>6<br>13       | 0<br>1<br>1      | 160<br>24<br>184     |           |  |                        |
| 7152               | Softwarepiraterie in Form gewerbsmäßigen Handelns   | M.<br>W.<br>INSG.                | 83<br>7<br>90          | 9<br>1<br>10                          | 4<br>1<br>5      | 13<br>2<br>15          | 15<br>1<br>16     | 25<br>3<br>28       | 10<br>1<br>11       | 5<br>0<br>5        | 1<br>0<br>1      | 69<br>7<br>76        |           |  |                        |
| 7153               | Verrat von Betriebs- und Geschäftsgeheimnissen nach § 17 Abs. 1 UWG   | M.<br>W.<br>INSG.                | 113<br>13<br>126       | 1<br>1<br>2                           | 3<br>1<br>4      | 4<br>2<br>6            | 20<br>2<br>22     | 42<br>1<br>43       | 31<br>4<br>35       | 13<br>4<br>17      | 3<br>0<br>3      | 113<br>13<br>126     |           |  |                        |
| 7154               | Verrat von Betriebs- und Geschäftsgeheimnissen nach § 17 Abs. 2 UWG   | M.<br>W.<br>INSG.                | 42<br>6<br>48          | 1<br>0<br>1                           | 0<br>0<br>0      | 1<br>0<br>1            | 7<br>2<br>9       | 16<br>2<br>18       | 9<br>1<br>10        | 6<br>1<br>7        | 3<br>0<br>3      | 42<br>6<br>48        |           |  |                        |
| 7160               | Straftaten i.Z.m. Lebensmittel- und BedarfsgegenständeG, ArzneimittelG, WeinG, FuttermittelG, FleischhygieneG)  | M.<br>W.<br>INSG.                | 4499<br>1065<br>5564   | 104<br>35<br>139                      | 127<br>45<br>172 | 231<br>80<br>311       | 557<br>160<br>717 | 1310<br>296<br>1606 | 1010<br>249<br>1259 | 996<br>201<br>1197 | 303<br>46<br>349 | 4407<br>1032<br>5439 |           |  |                        |
| 7161               | darunter:<br>Straftaten nach dem Lebensmittel- und Bedarfsgegenstandesgesetz  | M.<br>W.<br>INSG.                | 2769<br>736<br>3505    | 38<br>19<br>57                        | 63<br>29<br>92   | 101<br>48<br>149       | 316<br>121<br>437 | 844<br>207<br>1051  | 692<br>178<br>870   | 652<br>143<br>795  | 138<br>28<br>166 | 2743<br>725<br>3468  |           |  |                        |
| 7162               | Straftaten nach dem Arzneimittelgesetz  | M.<br>W.<br>INSG.                | 754<br>213<br>967      | 56<br>14<br>70                        | 51<br>14<br>65   | 107<br>28<br>135       | 144<br>28<br>172  | 217<br>66<br>283    | 118<br>36<br>154    | 74<br>26<br>100    | 32<br>7<br>39    | 692<br>191<br>883    |           |  |                        |
| 7163               | Straftaten nach dem Weingesetz  | M.<br>W.<br>INSG.                | 487<br>45<br>532       | 3<br>1<br>4                           | 0<br>0<br>0      | 3<br>1<br>4            | 33<br>5<br>38     | 108<br>12<br>120    | 101<br>12<br>113    | 164<br>8<br>172    | 78<br>7<br>85    | 487<br>45<br>532     |           |  |                        |

Aufgliederung der Tatverdächtigen nach Alter und Geschlecht

Bereich: Bundesrepublik Deutschland  
Berichtszeitraum: Jahresarbeit 1994

| Schl. Zahl der Tat | Straftat   | I S I<br>I x I<br>I u I<br>I s I | I Tatver-<br>I dächtige<br>I insges. I | K i n d e r     |                |                   |                |                  |                   |                     | Jugendliche          |                            |                        | I Heranw.<br>I 18 bis<br>I unter<br>I 21 | I insges.<br>I Spalte<br>I 10+13<br>I +14 |
|--------------------|--|----------------------------------|--|-----------------|----------------|-------------------|----------------|------------------|-------------------|---------------------|----------------------|----------------------------|------------------------|--|---|
|                    |  |                                  |  | 6               | 6 b i s<br>8   | 8 u n t e r<br>10 | 10<br>12       | 12<br>14         | insg.<br>Sp. 5-9  | 14<br>16            | 16<br>18             | insges.<br>Spalte<br>11+12 |                        |  |   |
| 1                  | 2  | 3                                | 4                                      | 5               | 6              | 7                 | 8              | 9                | 10                | 11                  | 12                   | 13                         | 14                     | 15                                       |   |
| 7190               | sonstige Straftaten (Nebengesetze) auf dem Wirtschaftssektor (z.B. Rennwett- und LotterieG, UWG ohne § 17, Versicherungsaufsichtsg, WirtschaftsstrafG, Gewerbeordnung) | M.<br>W.<br>INSG.                | 5450<br>917<br>6367                    | 0<br>0<br>0     | 1<br>0<br>1    | 0<br>0<br>0       | 0<br>0<br>0    | 1<br>0<br>1      | 2<br>0<br>2       | 33<br>5<br>38       | 88<br>6<br>94        | 121<br>11<br>132           | 357<br>58<br>415       | 480<br>69<br>549                         |   |
| 7191               | Straftaten nach UWG ohne § 17 UWG  | M.<br>W.<br>INSG.                | 318<br>54<br>372                       | 0<br>0<br>0     | 0<br>0<br>0    | 0<br>0<br>0       | 0<br>0<br>0    | 0<br>0<br>0      | 0<br>0<br>0       | 0<br>0<br>0         | 0<br>0<br>0          | 0<br>0<br>0                | 10<br>3<br>13          | 10<br>3<br>13                            |   |
| 7200               | Straftaten gegen sonstige strafrechtliche Nebengesetze   | M.<br>W.<br>INSG.                | 197309<br>32487<br>229796              | 82<br>34<br>116 | 12<br>20<br>32 | 34<br>17<br>51    | 69<br>18<br>87 | 400<br>63<br>463 | 597<br>152<br>749 | 2193<br>304<br>2497 | 6308<br>1067<br>7375 | 8501<br>1371<br>9872       | 18893<br>3370<br>22263 | 27991<br>4893<br>32884                   |   |
| 7210               | Straftaten gegen § 12 Abs. 4 des Gesetzes zum Schutze der Jugend in der Öffentlichkeit (JOSchG)  | M.<br>W.<br>INSG.                | 38<br>18<br>56                         | 0<br>0<br>0     | 0<br>0<br>0    | 0<br>0<br>0       | 0<br>0<br>0    | 0<br>0<br>0      | 0<br>0<br>0       | 0<br>0<br>0         | 1<br>0<br>1          | 1<br>0<br>1                | 1<br>2<br>3            | 2<br>2<br>4                              |   |
| 7220               | Straftaten gegen das Gesetz über die Verbreitung jugendgefährdender Schriften  | M.<br>W.<br>INSG.                | 226<br>83<br>309                       | 0<br>0<br>0     | 0<br>0<br>0    | 0<br>0<br>0       | 0<br>0<br>0    | 0<br>0<br>0      | 0<br>0<br>0       | 3<br>0<br>3         | 3<br>0<br>3          | 6<br>0<br>6                | 15<br>4<br>19          | 21<br>4<br>25                            |   |
| 7240               | Straftaten gegen § 11 des Paßgesetzes  | M.<br>W.<br>INSG.                | 196<br>49<br>245                       | 0<br>0<br>0     | 0<br>0<br>0    | 0<br>0<br>0       | 0<br>0<br>0    | 0<br>1<br>1      | 1<br>1<br>1       | 1<br>0<br>1         | 4<br>2<br>6          | 5<br>2<br>7                | 28<br>7<br>35          | 33<br>10<br>43                           |   |
| 7250               | Straftaten gegen § 92 des Ausländergesetzes und gegen das Asylverfahrensgesetz   | M.<br>W.<br>INSG.                | 159870<br>29772<br>189642              | 75<br>33<br>108 | 8<br>19<br>27  | 28<br>16<br>44    | 24<br>16<br>40 | 113<br>51<br>164 | 248<br>135<br>383 | 875<br>267<br>1142  | 4167<br>973<br>5140  | 5042<br>1240<br>6282       | 14415<br>3225<br>17640 | 19705<br>4600<br>24305                   |   |
| 7251               | illegaler Grenzübertritt nach Ausländergesetz  | M.<br>W.<br>INSG.                | 48383<br>9233<br>57616                 | 32<br>11<br>43  | 2<br>6<br>8    | 10<br>3<br>13     | 8<br>6<br>14   | 38<br>16<br>54   | 90<br>42<br>132   | 380<br>96<br>476    | 1515<br>332<br>1847  | 1895<br>428<br>2323        | 4818<br>1019<br>5837   | 6803<br>1489<br>8292                     |   |
| 7252               | Einschleppen und Einschleusen § 92 AuslG   | M.<br>W.<br>INSG.                | 1588<br>145<br>1733                    | 0<br>0<br>0     | 0<br>0<br>0    | 1<br>0<br>1       | 0<br>0<br>0    | 0<br>1<br>1      | 1<br>1<br>2       | 2<br>1<br>3         | 16<br>1<br>17        | 18<br>2<br>20              | 100<br>8<br>108        | 119<br>11<br>130                         |   |
| 7253               | Erschleichen der Aufenthaltserlaubnis durch Scheinehe  | M.<br>W.<br>INSG.                | 767<br>617<br>1384                     | 0<br>0<br>0     | 0<br>0<br>0    | 0<br>0<br>0       | 0<br>0<br>0    | 0<br>0<br>0      | 0<br>0<br>0       | 1<br>0<br>1         | 4<br>2<br>6          | 5<br>2<br>7                | 38<br>57<br>95         | 43<br>59<br>102                          |   |
| 7255               | Straftaten gegen das Asylverfahrensgesetz  | M.<br>W.<br>INSG.                | 37229<br>3367<br>40596                 | 10<br>2<br>12   | 0<br>0<br>0    | 1<br>0<br>1       | 3<br>2<br>5    | 16<br>6<br>22    | 30<br>10<br>40    | 170<br>35<br>205    | 975<br>91<br>1066    | 1145<br>126<br>1271        | 3876<br>328<br>4204    | 5051<br>464<br>5515                      |   |

Aufgliederung der Tatverdächtigen nach Alter und Geschlecht

Bereich: Bundesrepublik Deutschland  
Berichtszeitraum: Jahresarbeit 1994

| Schl. Zahl der Tat | Straftat   | I S I<br>I x I<br>I s I | Tatver-<br>dächtige<br>insges. | E r w a c h s e n e a b 2 1 J a h r e |                        |                        |                        |                        |                        |                      |                     |                           |                                   |                 |
|--------------------|--|-------------------------|--------------------------------|---------------------------------------|------------------------|------------------------|------------------------|------------------------|------------------------|----------------------|---------------------|---------------------------|-----------------------------------|-----------------|
|                    |  |                         |                                | I<br>16                               | I<br>17                | I<br>18                | I<br>19                | I<br>20                | I<br>21                | I<br>22              | I<br>23             | I<br>24                   | I<br>insges.<br>Spalte<br>18 - 23 |                 |
|                    |  |                         |                                |                                       |                        |                        |                        |                        |                        |                      |                     |                           |                                   | 21<br>bis<br>23 |
| 7190               | sonstige Straftaten (Nebengesetze) auf dem Wirtschaftssektor (z.B. Rennwett- und LotterieG, UWG ohne § 17, Versicherungsaufsichtsg, WirtschaftsstrafG, Gewerbeordnung) | M.<br>W.<br>INSG.       | 5450<br>917<br>6367            | 331<br>61<br>392                      | 427<br>62<br>489       | 758<br>123<br>881      | 1067<br>182<br>1249    | 1790<br>299<br>2089    | 806<br>136<br>942      | 412<br>75<br>487     | 137<br>33<br>170    | 4970<br>848<br>5818       |                                   |                 |
| 7191               | Straftaten nach UWG ohne § 17 UWG  | M.<br>W.<br>INSG.       | 318<br>54<br>372               | 7<br>4<br>11                          | 22<br>9<br>31          | 29<br>13<br>42         | 48<br>7<br>55          | 84<br>12<br>96         | 88<br>13<br>101        | 49<br>4<br>53        | 10<br>2<br>12       | 308<br>51<br>359          |                                   |                 |
| 7200               | Straftaten gegen sonstige strafrechtliche Nebengesetze - ohne Verkehrsdelikte - darunter:  | M.<br>W.<br>INSG.       | 197309<br>32487<br>229796      | 18257<br>3168<br>21425                | 21264<br>3257<br>24521 | 39521<br>6425<br>45946 | 45282<br>6648<br>51930 | 54216<br>8324<br>62540 | 20792<br>3705<br>24497 | 6956<br>1629<br>8585 | 2551<br>863<br>3414 | 169318<br>27594<br>196912 |                                   |                 |
| 7210               | Straftaten gegen § 12 Abs. 4 des Gesetzes zum Schutze der Jugend in der Öffentlichkeit (JOSchG)  | M.<br>W.<br>INSG.       | 38<br>18<br>56                 | 1<br>0<br>1                           | 2<br>2<br>4            | 3<br>2<br>5            | 8<br>3<br>11           | 11<br>4<br>15          | 9<br>4<br>13           | 4<br>2<br>6          | 1<br>1<br>2         | 36<br>16<br>52            |                                   |                 |
| 7220               | Straftaten gegen das Gesetz über die Verbreitung jugendgefährdender Schriften  | M.<br>W.<br>INSG.       | 226<br>83<br>309               | 8<br>6<br>14                          | 12<br>4<br>16          | 20<br>10<br>30         | 37<br>9<br>46          | 76<br>29<br>105        | 47<br>21<br>68         | 19<br>8<br>27        | 6<br>2<br>8         | 205<br>79<br>284          |                                   |                 |
| 7240               | Straftaten gegen § 11 des Paßgesetzes  | M.<br>W.<br>INSG.       | 196<br>49<br>245               | 15<br>5<br>20                         | 16<br>7<br>23          | 31<br>12<br>43         | 39<br>14<br>53         | 59<br>3<br>62          | 20<br>3<br>23          | 11<br>7<br>18        | 3<br>0<br>3         | 163<br>39<br>202          |                                   |                 |
| 7250               | Straftaten gegen § 92 des Ausländergesetzes und gegen das Asylverfahrensgesetz   | M.<br>W.<br>INSG.       | 159870<br>29772<br>189642      | 15233<br>3010<br>18243                | 18402<br>3072<br>21474 | 33635<br>6082<br>39717 | 39642<br>6233<br>45875 | 46003<br>7537<br>53540 | 15751<br>3225<br>18976 | 3964<br>1371<br>5335 | 1170<br>724<br>1894 | 140165<br>25172<br>165337 |                                   |                 |
| 7251               | illegaler Grenzübertritt nach Ausländergesetz  | M.<br>W.<br>INSG.       | 48383<br>9233<br>57616         | 4869<br>950<br>5819                   | 5710<br>988<br>6698    | 10579<br>1938<br>12517 | 11923<br>1895<br>13818 | 13265<br>2305<br>15570 | 4574<br>991<br>5565    | 953<br>422<br>1375   | 286<br>193<br>479   | 41580<br>7744<br>49324    |                                   |                 |
| 7252               | Einschleppen und Einschleusen § 92 AuslG   | M.<br>W.<br>INSG.       | 1588<br>145<br>1733            | 117<br>15<br>132                      | 167<br>8<br>175        | 284<br>23<br>307       | 362<br>24<br>386       | 495<br>51<br>546       | 226<br>26<br>252       | 84<br>8<br>92        | 18<br>2<br>20       | 1469<br>134<br>1603       |                                   |                 |
| 7253               | Erschleichen der Aufenthaltserlaubnis durch Scheinehe  | M.<br>W.<br>INSG.       | 767<br>617<br>1384             | 42<br>62<br>104                       | 62<br>59<br>121        | 104<br>121<br>225      | 216<br>145<br>361      | 263<br>193<br>456      | 97<br>76<br>173        | 35<br>17<br>52       | 9<br>6<br>15        | 724<br>558<br>1282        |                                   |                 |
| 7255               | Straftaten gegen das Asylverfahrensgesetz  | M.<br>W.<br>INSG.       | 37229<br>3367<br>40596         | 4348<br>302<br>4650                   | 5227<br>402<br>5629    | 9575<br>704<br>10279   | 10674<br>824<br>11498  | 10090<br>1009<br>11099 | 1593<br>292<br>1885    | 195<br>56<br>251     | 51<br>18<br>69      | 32178<br>2903<br>35081    |                                   |                 |



| Schl.<br>Zahl<br>der<br>Tat | Straftat   | S<br>e<br>x<br>u<br>s | Tatver-<br>dächtige<br>insges. | K i n d e r |             |                        |               |                  |                       | Jugendliche         |                     |                            |                        | Heranw.<br>18 bis<br>unter<br>21 | insges.<br>Spalte<br>10+13<br>+14 |
|-----------------------------|--|-----------------------|--------------------------------|-------------|-------------|------------------------|---------------|------------------|-----------------------|---------------------|---------------------|----------------------------|------------------------|----------------------------------|-----------------------------------|
|                             |  |                       |                                | 6           | b i s<br>8  | 8<br>u n t<br>er<br>10 | 10<br>12      | 12<br>14         | insg.<br>Sp.<br>5 - 9 | 14<br>bis<br>16     | 16<br>bis<br>18     | insges.<br>Spalte<br>11+12 |                        |                                  |                                   |
|                             |  |                       |                                |             |             |                        |               |                  |                       |                     |                     |                            | 5                      |                                  |                                   |
| 7260                        | Straftaten gegen das<br>Waffengesetz in der<br>Fassung vom 08.03.1976<br>und gegen das Kriegs-<br>waffenkontrollgesetz<br>vom 20.04.1961 | M.<br>W.<br>INSG.     | 21648<br>1097<br>22745         | 3<br>1<br>4 | 3<br>0<br>3 | 4<br>1<br>5            | 39<br>1<br>40 | 258<br>9<br>267  | 307<br>12<br>319      | 1050<br>28<br>1078  | 1627<br>43<br>1670  | 2677<br>71<br>2748         | 2899<br>49<br>2948     | 5883<br>132<br>6015              |                                   |
| 7262                        | davon:<br>Straftaten gegen das<br>Waffengesetz   | M.<br>W.<br>INSG.     | 20938<br>1057<br>21995         | 2<br>1<br>3 | 3<br>0<br>3 | 4<br>1<br>5            | 39<br>1<br>40 | 255<br>9<br>264  | 303<br>12<br>315      | 1040<br>28<br>1068  | 1611<br>41<br>1652  | 2651<br>69<br>2720         | 2840<br>48<br>2888     | 5794<br>129<br>5923              |                                   |
| 7263                        | Straftaten gegen das<br>Kriegswaffenkontroll-<br>gesetz  | M.<br>W.<br>INSG.     | 860<br>41<br>901               | 1<br>0<br>1 | 0<br>0<br>0 | 0<br>0<br>0            | 1<br>0<br>1   | 4<br>0<br>4      | 6<br>0<br>6           | 10<br>0<br>10       | 19<br>2<br>21       | 29<br>2<br>31              | 71<br>1<br>72          | 106<br>3<br>109                  |                                   |
| 7280                        | Straftaten gegen das<br>Bundes- (oder Landes-)<br>Datenschutzgesetz  | M.<br>W.<br>INSG.     | 102<br>37<br>139               | 0<br>0<br>0 | 0<br>0<br>0 | 0<br>0<br>0            | 0<br>0<br>0   | 0<br>0<br>0      | 0<br>0<br>0           | 0<br>0<br>0         | 0<br>1<br>1         | 0<br>1<br>0                | 0<br>0<br>0            | 0<br>1<br>1                      |                                   |
| 7300                        | Rauschgiftdelikte<br>-BtMG vom 28.07.1981-<br>(soweit nicht bereits mit<br>anderer Schlüsselzahl<br>erfaßt)                              | M.<br>W.<br>INSG.     | 93127<br>13232<br>106359       | 5<br>2<br>7 | 2<br>1<br>3 | 3<br>0<br>3            | 17<br>1<br>18 | 154<br>42<br>196 | 181<br>46<br>227      | 1744<br>387<br>2131 | 6272<br>930<br>7202 | 8016<br>1317<br>9333       | 18401<br>2165<br>20566 | 26598<br>3528<br>30126           |                                   |
| 7310                        | davon:<br>allgemeine Verstöße nach<br>§ 29 BtMG (soweit nicht<br>unter 7340 pp. zu er-<br>fassen)  | M.<br>W.<br>INSG.     | 62647<br>9803<br>72450         | 3<br>2<br>5 | 2<br>1<br>3 | 2<br>0<br>2            | 10<br>1<br>11 | 103<br>41<br>144 | 120<br>45<br>165      | 1301<br>349<br>1650 | 4656<br>785<br>5441 | 5957<br>1134<br>7091       | 13040<br>1687<br>14727 | 19117<br>2866<br>21983           |                                   |
| 7311                        | davon:<br>mit Heroin   | M.<br>W.<br>INSG.     | 19932<br>4528<br>24460         | 1<br>1<br>2 | 0<br>0<br>0 | 0<br>0<br>0            | 1<br>0<br>1   | 8<br>2<br>10     | 10<br>3<br>13         | 82<br>42<br>124     | 490<br>176<br>666   | 572<br>218<br>790          | 2535<br>639<br>3174    | 3117<br>860<br>3977              |                                   |
| 7312                        | mit Kokain   | M.<br>W.<br>INSG.     | 6021<br>1125<br>7146           | 0<br>1<br>1 | 0<br>0<br>0 | 0<br>0<br>0            | 1<br>0<br>1   | 4<br>8<br>12     | 5<br>9<br>14          | 40<br>9<br>49       | 167<br>42<br>209    | 207<br>51<br>258           | 717<br>174<br>891      | 929<br>234<br>1163               |                                   |
| 7313                        | mit LSD  | M.<br>W.<br>INSG.     | 532<br>92<br>624               | 0<br>0<br>0 | 0<br>0<br>0 | 0<br>0<br>0            | 0<br>0<br>0   | 0<br>0<br>0      | 0<br>0<br>0           | 10<br>8<br>18       | 62<br>19<br>81      | 72<br>27<br>99             | 192<br>28<br>220       | 264<br>55<br>319                 |                                   |
| 7314                        | mit Amphetamin   | M.<br>W.<br>INSG.     | 2587<br>516<br>3103            | 0<br>0<br>0 | 0<br>0<br>0 | 0<br>0<br>0            | 0<br>0<br>3   | 3<br>3<br>3      | 3<br>3<br>3           | 26<br>5<br>31       | 158<br>41<br>199    | 184<br>46<br>230           | 680<br>136<br>816      | 867<br>182<br>1049               |                                   |
| 7318                        | mit Cannabis und<br>Zubereitungen  | M.<br>W.<br>INSG.     | 35908<br>3890<br>39798         | 1<br>0<br>1 | 1<br>1<br>2 | 2<br>0<br>2            | 7<br>1<br>8   | 84<br>30<br>114  | 95<br>32<br>127       | 1137<br>278<br>1415 | 3870<br>520<br>4390 | 5007<br>798<br>5805        | 9422<br>825<br>10247   | 14524<br>1655<br>16179           |                                   |

Aufgliederung der Tatverdächtigen nach Alter und Geschlecht

Bereich: Bundesrepublik Deutschland  
Berichtszeitraum: Jahresarbeit 1994

| Schl. Zahl der Tat | Straftat  | Sexus             | Tatverdächtige insges.   | Erwachsene ab 21 Jahre |                        |                        |                        |                        |                     |                     |                    |                        |  |           |  |           |  |              |  |                        |  |
|--------------------|---|-------------------|--------------------------|------------------------|------------------------|------------------------|------------------------|------------------------|---------------------|---------------------|--------------------|------------------------|--|-----------|--|-----------|--|--------------|--|------------------------|--|
|                    |   |                   |                          | 21 bis 23              |                        | 23 bis 25              |                        | insges. Spalte 16 + 17 |                     | 25 bis 30           |                    | 30 bis 40              |  | 40 bis 50 |  | 50 bis 60 |  | 60 und älter |  | insges. Spalte 18 - 23 |  |
|                    |   |                   |                          | 16                     | 17                     | 18                     | 19                     | 20                     | 21                  | 22                  | 23                 | 24                     |  |           |  |           |  |              |  |                        |  |
| 7260               | Straftaten gegen das Waffengesetz in der Fassung vom 08.03.1976 und gegen das Kriegswaffenkontrollgesetz vom 20.04.1961 | M.<br>W.<br>INSG. | 21648<br>1097<br>22745   | 1580<br>61<br>1641     | 1486<br>65<br>1551     | 3066<br>126<br>3192    | 2924<br>151<br>3075    | 4211<br>308<br>4519    | 2732<br>197<br>2929 | 1808<br>100<br>1908 | 1024<br>83<br>1107 | 15765<br>965<br>16730  |  |           |  |           |  |              |  |                        |  |
| 7262               | davon: Straftaten gegen das Waffengesetz  | M.<br>W.<br>INSG. | 20938<br>1057<br>21995   | 1515<br>58<br>1573     | 1426<br>63<br>1489     | 2941<br>121<br>3062    | 2800<br>146<br>2946    | 4016<br>296<br>4312    | 2632<br>187<br>2819 | 1759<br>96<br>1855  | 996<br>82<br>1078  | 15144<br>928<br>16072  |  |           |  |           |  |              |  |                        |  |
| 7263               | davon: Straftaten gegen das Kriegswaffenkontrollgesetz  | M.<br>W.<br>INSG. | 860<br>41<br>901         | 72<br>3<br>75          | 68<br>2<br>70          | 140<br>5<br>145        | 154<br>5<br>159        | 241<br>12<br>253       | 126<br>10<br>136    | 62<br>5<br>67       | 31<br>1<br>32      | 754<br>38<br>792       |  |           |  |           |  |              |  |                        |  |
| 7280               | davon: Straftaten gegen das Bundes- (oder Landes-) Datenschutzgesetz  | M.<br>W.<br>INSG. | 102<br>37<br>139         | 2<br>2<br>4            | 6<br>4<br>10           | 8<br>6<br>14           | 12<br>6<br>18          | 32<br>10<br>42         | 21<br>7<br>28       | 24<br>4<br>28       | 4<br>4<br>8        | 101<br>37<br>138       |  |           |  |           |  |              |  |                        |  |
| 7300               | Rauschgiftdelikte -BtMG vom 28.07.1981- (soweit nicht bereits mit anderer Schlüsselzahl erfaßt)                         | M.<br>W.<br>INSG. | 93127<br>13232<br>106359 | 12569<br>1492<br>14061 | 11272<br>1518<br>12790 | 23841<br>3010<br>26851 | 21110<br>3403<br>24513 | 17955<br>2760<br>20715 | 3027<br>422<br>3449 | 488<br>75<br>563    | 108<br>34<br>142   | 66529<br>9704<br>76233 |  |           |  |           |  |              |  |                        |  |
| 7310               | davon: allgemeine Verstöße nach § 29 BtMG (soweit nicht unter 7340 pp. zu erfassen)                                     | M.<br>W.<br>INSG. | 62647<br>9803<br>72450   | 8554<br>1072<br>9626   | 7576<br>1116<br>8692   | 16130<br>2188<br>18318 | 13809<br>2567<br>16376 | 11617<br>1917<br>13534 | 1705<br>227<br>1932 | 214<br>29<br>243    | 55<br>9<br>64      | 43530<br>6937<br>50467 |  |           |  |           |  |              |  |                        |  |
| 7311               | davon: mit Heroin   | M.<br>W.<br>INSG. | 19932<br>4528<br>24460   | 2597<br>540<br>3137    | 2760<br>569<br>3329    | 5357<br>1109<br>6466   | 5761<br>1463<br>7224   | 5022<br>1007<br>6029   | 605<br>83<br>688    | 51<br>6<br>57       | 19<br>0<br>19      | 16815<br>3668<br>20483 |  |           |  |           |  |              |  |                        |  |
| 7312               | davon: mit Kokain   | M.<br>W.<br>INSG. | 6021<br>1125<br>7146     | 734<br>112<br>846      | 763<br>147<br>910      | 1497<br>259<br>1756    | 1700<br>311<br>2011    | 1547<br>281<br>1828    | 302<br>32<br>334    | 39<br>5<br>44       | 7<br>3<br>10       | 5092<br>891<br>5983    |  |           |  |           |  |              |  |                        |  |
| 7313               | davon: mit LSD  | M.<br>W.<br>INSG. | 532<br>92<br>624         | 101<br>12<br>113       | 65<br>8<br>73          | 166<br>20<br>186       | 65<br>10<br>75         | 27<br>7<br>34          | 10<br>0<br>10       | 0<br>0<br>0         | 0<br>0<br>0        | 268<br>37<br>305       |  |           |  |           |  |              |  |                        |  |
| 7314               | davon: mit Amphetamin   | M.<br>W.<br>INSG. | 2587<br>516<br>3103      | 445<br>68<br>513       | 338<br>71<br>409       | 783<br>139<br>922      | 549<br>100<br>649      | 342<br>86<br>428       | 41<br>8<br>49       | 5<br>1<br>6         | 0<br>0<br>0        | 1720<br>334<br>2054    |  |           |  |           |  |              |  |                        |  |
| 7318               | davon: mit Cannabis und Zubereitungen   | M.<br>W.<br>INSG. | 35908<br>3890<br>39798   | 5106<br>395<br>5501    | 3985<br>378<br>4363    | 9091<br>773<br>9864    | 6375<br>771<br>7146    | 5031<br>575<br>5606    | 756<br>96<br>852    | 106<br>14<br>120    | 25<br>6<br>31      | 21384<br>2235<br>23619 |  |           |  |           |  |              |  |                        |  |

Aufgliederung der Tatverdächtigen nach Alter und Geschlecht

Bereich: Bundesrepublik Deutschland  
Berichtszeitraum: Jahresarbeit 1994

| Schl. Zahl der Tat | Straftat  | I S I<br>I e I<br>I u I | Tatverdächtige<br>insges. | K i n d e r |             |                 |             |               |                  |                  | Jugendliche         |                            |                     |                     | Heranw.<br>18 bis<br>unter 21 | insges.<br>Spalte<br>10+13<br>+14 |
|--------------------|---|-------------------------|---------------------------|-------------|-------------|-----------------|-------------|---------------|------------------|------------------|---------------------|----------------------------|---------------------|---------------------|-------------------------------|-----------------------------------|
|                    |   |                         |                           | 6           | b i s<br>8  | u n t e r<br>10 | 12<br>12    | 14            | insg.<br>Sp. 5-9 | 14<br>16         | 16<br>18            | insges.<br>Spalte<br>11+12 |                     |                     |                               |                                   |
|                    |   |                         |                           |             |             |                 |             |               |                  |                  |                     |                            | 5                   | 6                   |                               |                                   |
| 1                  | 2   | 3                       | 4                         | 5           | 6           | 7               | 8           | 9             | 10               | 11               | 12                  | 13                         | 14                  | 15                  |                               |                                   |
| 7319               | mit sonstigen<br>Betäubungsmitteln  | M.<br>W.<br>INSG.       | 2507<br>428<br>2935       | 1<br>0<br>1 | 1<br>0<br>1 | 0<br>0<br>0     | 1<br>0<br>1 | 5<br>2<br>7   | 8<br>2<br>10     | 60<br>18<br>78   | 171<br>37<br>208    | 231<br>55<br>286           | 485<br>57<br>542    | 724<br>114<br>838   |                               |                                   |
| 7320               | illegaler Handel mit und<br>Schmuggel von Rausch-<br>giften nach § 29 BtMG                            | M.<br>W.<br>INSG.       | 33821<br>3812<br>37633    | 2<br>0<br>2 | 0<br>1<br>1 | 1<br>0<br>1     | 7<br>0<br>7 | 56<br>1<br>57 | 66<br>2<br>68    | 508<br>52<br>560 | 1958<br>156<br>2114 | 2466<br>208<br>2674        | 6169<br>543<br>6712 | 8701<br>753<br>9454 |                               |                                   |
| 7321               | mit/von Heroin  | M.<br>W.<br>INSG.       | 12328<br>1908<br>14236    | 1<br>0<br>1 | 0<br>0<br>0 | 1<br>0<br>1     | 7<br>0<br>7 | 29<br>0<br>29 | 38<br>0<br>38    | 98<br>15<br>113  | 371<br>41<br>412    | 469<br>56<br>525           | 1557<br>203<br>1760 | 2064<br>259<br>2323 |                               |                                   |
| 7322               | mit/von Kokain  | M.<br>W.<br>INSG.       | 5117<br>559<br>5676       | 0<br>0<br>0 | 0<br>0<br>0 | 0<br>0<br>0     | 0<br>0<br>0 | 1<br>1<br>12  | 1<br>1<br>12     | 122<br>5<br>127  | 284<br>14<br>298    | 406<br>19<br>425           | 547<br>54<br>601    | 964<br>74<br>1038   |                               |                                   |
| 7323               | mit/von LSD   | M.<br>W.<br>INSG.       | 347<br>26<br>373          | 0<br>0<br>0 | 0<br>0<br>0 | 0<br>0<br>0     | 0<br>0<br>0 | 0<br>0<br>0   | 0<br>0<br>0      | 2<br>0<br>2      | 30<br>3<br>33       | 32<br>3<br>35              | 123<br>14<br>137    | 155<br>17<br>172    |                               |                                   |
| 7324               | mit/von Amphetamin  | M.<br>W.<br>INSG.       | 1799<br>236<br>2035       | 0<br>0<br>0 | 0<br>0<br>0 | 0<br>0<br>0     | 0<br>0<br>0 | 0<br>0<br>0   | 0<br>0<br>0      | 14<br>2<br>16    | 77<br>11<br>88      | 91<br>13<br>104            | 419<br>50<br>469    | 510<br>63<br>573    |                               |                                   |
| 7328               | mit/von Cannabis und<br>Zubereitungen   | M.<br>W.<br>INSG.       | 14915<br>1134<br>16049    | 1<br>0<br>1 | 1<br>1<br>1 | 0<br>0<br>0     | 0<br>0<br>0 | 13<br>0<br>13 | 14<br>1<br>15    | 280<br>28<br>308 | 1212<br>84<br>1296  | 1492<br>112<br>1604        | 3666<br>227<br>3893 | 5172<br>340<br>5512 |                               |                                   |
| 7329               | mit/von sonstigen<br>Betäubungsmitteln  | M.<br>W.<br>INSG.       | 909<br>106<br>1015        | 0<br>0<br>0 | 0<br>0<br>0 | 0<br>0<br>0     | 0<br>0<br>0 | 3<br>0<br>3   | 3<br>0<br>3      | 10<br>3<br>13    | 55<br>8<br>63       | 65<br>11<br>76             | 160<br>22<br>182    | 228<br>33<br>261    |                               |                                   |
| 7330               | illegale Einfuhr von<br>Betäubungsmitteln nach<br>§ 30 Abs. 1 Nr. 4 BtMG<br>(in nicht geringer Menge) | M.<br>W.<br>INSG.       | 4190<br>495<br>4685       | 1<br>0<br>1 | 0<br>0<br>0 | 0<br>0<br>0     | 0<br>0<br>0 | 1<br>0<br>1   | 2<br>0<br>2      | 21<br>2<br>23    | 158<br>23<br>181    | 179<br>25<br>204           | 835<br>89<br>924    | 1016<br>114<br>1130 |                               |                                   |
| 7331               | von Heroin  | M.<br>W.<br>INSG.       | 1001<br>211<br>1212       | 1<br>0<br>1 | 0<br>0<br>0 | 0<br>0<br>0     | 0<br>0<br>0 | 0<br>0<br>0   | 1<br>0<br>1      | 0<br>0<br>0      | 9<br>6<br>15        | 9<br>6<br>15               | 89<br>32<br>121     | 99<br>38<br>137     |                               |                                   |
| 7332               | von Kokain  | M.<br>W.<br>INSG.       | 734<br>104<br>838         | 0<br>0<br>0 | 0<br>0<br>0 | 0<br>0<br>0     | 0<br>0<br>0 | 0<br>0<br>0   | 0<br>0<br>0      | 0<br>0<br>0      | 3<br>3<br>6         | 3<br>3<br>6                | 62<br>12<br>74      | 65<br>15<br>80      |                               |                                   |
| 7333               | von LSD   | M.<br>W.<br>INSG.       | 31<br>3<br>34             | 0<br>0<br>0 | 0<br>0<br>0 | 0<br>0<br>0     | 0<br>0<br>0 | 0<br>0<br>0   | 0<br>0<br>0      | 0<br>0<br>0      | 2<br>0<br>2         | 2<br>0<br>2                | 9<br>1<br>10        | 11<br>1<br>12       |                               |                                   |
| 7334               | von Amphetamin  | M.<br>W.<br>INSG.       | 249<br>24<br>273          | 0<br>0<br>0 | 0<br>0<br>0 | 0<br>0<br>0     | 0<br>0<br>0 | 0<br>0<br>0   | 0<br>0<br>0      | 0<br>0<br>0      | 8<br>1<br>9         | 8<br>1<br>9                | 52<br>8<br>60       | 60<br>9<br>69       |                               |                                   |

Aufgliederung der Tatverdächtigen nach Alter und Geschlecht

Bereich: Bundesrepublik Deutschland  
Berichtszeitraum: Jahresarbeit 1994

| Schl. Zahl der Tat | Straftat   | I<br>S<br>I<br>I<br>I<br>S | I<br>S<br>I<br>I<br>I<br>S | Tatverdächtige insges. | Erwachsene ab 21 Jahre |           |                        |           |           |           |           |           |                        |    | insges. Spalte 18 - 23 |
|--------------------|--|----------------------------|----------------------------|------------------------|------------------------|-----------|------------------------|-----------|-----------|-----------|-----------|-----------|------------------------|----|------------------------|
|                    |  |                            |                            |                        | 21 bis 23              | 23 bis 25 | insges. Spalte 16 + 17 | 25 bis 30 | 30 bis 40 | 40 bis 50 | 50 bis 60 | 60 bis 65 | insges. Spalte 18 - 23 |    |                        |
| 1                  | 2  | 3                          | 4                          | 5                      | 6                      | 7         | 8                      | 9         | 10        | 11        | 12        | 13        | 14                     | 15 | 16                     |
| 7319               | mit sonstigen Betäubungsmitteln  | M.                         |                            | 2507                   | 326                    | 279       | 605                    | 513       | 535       | 104       | 20        | 6         | 1783                   |    |                        |
|                    |  | W.                         |                            | 428                    | 44                     | 48        | 92                     | 103       | 99        | 14        | 6         | 0         | 314                    |    |                        |
|                    |  | INSG.                      |                            | 2935                   | 370                    | 327       | 697                    | 616       | 634       | 118       | 26        | 6         | 2097                   |    |                        |
| 7320               | illegaler Handel mit und Schmuggel von Rauschgiften nach § 29 BtMG                           | M.                         |                            | 33821                  | 4499                   | 4173      | 8672                   | 8094      | 6816      | 1262      | 234       | 42        | 25120                  |    |                        |
|                    |  | W.                         |                            | 3812                   | 471                    | 455       | 926                    | 989       | 919       | 168       | 36        | 21        | 3059                   |    |                        |
|                    |  | INSG.                      |                            | 37633                  | 4970                   | 4628      | 9598                   | 9083      | 7735      | 1430      | 270       | 63        | 28179                  |    |                        |
| 7321               | mit/von Heroin   | M.                         |                            | 12328                  | 1510                   | 1631      | 3141                   | 3435      | 3014      | 545       | 105       | 24        | 10264                  |    |                        |
|                    |  | W.                         |                            | 1908                   | 244                    | 236       | 480                    | 552       | 506       | 82        | 15        | 14        | 1649                   |    |                        |
|                    |  | INSG.                      |                            | 14236                  | 1754                   | 1867      | 3621                   | 3987      | 3520      | 627       | 120       | 38        | 11913                  |    |                        |
| 7322               | mit/von Kokain   | M.                         |                            | 5117                   | 517                    | 608       | 1125                   | 1383      | 1292      | 287       | 60        | 6         | 4153                   |    |                        |
|                    |  | W.                         |                            | 559                    | 40                     | 69        | 109                    | 163       | 171       | 33        | 8         | 1         | 485                    |    |                        |
|                    |  | INSG.                      |                            | 5676                   | 557                    | 677       | 1234                   | 1546      | 1463      | 320       | 68        | 7         | 4638                   |    |                        |
| 7323               | mit/von LSD  | M.                         |                            | 347                    | 66                     | 40        | 106                    | 53        | 26        | 7         | 0         | 0         | 192                    |    |                        |
|                    |  | W.                         |                            | 26                     | 1                      | 3         | 4                      | 1         | 3         | 1         | 0         | 0         | 9                      |    |                        |
|                    |  | INSG.                      |                            | 373                    | 67                     | 43        | 110                    | 54        | 29        | 8         | 0         | 0         | 201                    |    |                        |
| 7324               | mit/von Amphetamin   | M.                         |                            | 1799                   | 308                    | 269       | 577                    | 404       | 252       | 47        | 8         | 1         | 1289                   |    |                        |
|                    |  | W.                         |                            | 236                    | 39                     | 35        | 74                     | 50        | 38        | 11        | 0         | 0         | 173                    |    |                        |
|                    |  | INSG.                      |                            | 2035                   | 347                    | 304       | 651                    | 454       | 290       | 58        | 8         | 1         | 1462                   |    |                        |
| 7328               | mit/von Cannabis und Zubereitungen   | M.                         |                            | 14915                  | 2204                   | 1735      | 3939                   | 3002      | 2353      | 380       | 60        | 9         | 9743                   |    |                        |
|                    |  | W.                         |                            | 1134                   | 144                    | 124       | 268                    | 250       | 220       | 38        | 12        | 6         | 794                    |    |                        |
|                    |  | INSG.                      |                            | 16049                  | 2348                   | 1859      | 4207                   | 3252      | 2573      | 418       | 72        | 15        | 10537                  |    |                        |
| 7329               | mit/von sonstigen Betäubungsmitteln  | M.                         |                            | 909                    | 114                    | 98        | 212                    | 207       | 195       | 53        | 9         | 5         | 681                    |    |                        |
|                    |  | W.                         |                            | 106                    | 15                     | 11        | 26                     | 23        | 13        | 9         | 2         | 0         | 73                     |    |                        |
|                    |  | INSG.                      |                            | 1015                   | 129                    | 109       | 238                    | 230       | 208       | 62        | 11        | 5         | 754                    |    |                        |
| 7330               | illegale Einfuhr von Betäubungsmitteln nach § 30 Abs. 1 Nr. 4 BtMG (in nicht geringer Menge) | M.                         |                            | 4190                   | 594                    | 528       | 1122                   | 940       | 866       | 200       | 40        | 6         | 3174                   |    |                        |
|                    |  | W.                         |                            | 495                    | 63                     | 62        | 125                    | 104       | 114       | 30        | 6         | 2         | 381                    |    |                        |
|                    |  | INSG.                      |                            | 4685                   | 657                    | 590       | 1247                   | 1044      | 980       | 230       | 46        | 8         | 3555                   |    |                        |
| 7331               | von Heroin   | M.                         |                            | 1001                   | 95                     | 133       | 228                    | 287       | 303       | 69        | 15        | 0         | 902                    |    |                        |
|                    |  | W.                         |                            | 211                    | 27                     | 28        | 55                     | 53        | 52        | 11        | 1         | 1         | 173                    |    |                        |
|                    |  | INSG.                      |                            | 1212                   | 122                    | 161       | 283                    | 340       | 355       | 80        | 16        | 1         | 1075                   |    |                        |
| 7332               | von Kokain   | M.                         |                            | 734                    | 79                     | 75        | 154                    | 197       | 228       | 70        | 15        | 5         | 669                    |    |                        |
|                    |  | W.                         |                            | 104                    | 7                      | 14        | 21                     | 24        | 31        | 11        | 2         | 0         | 89                     |    |                        |
|                    |  | INSG.                      |                            | 838                    | 86                     | 89        | 175                    | 221       | 259       | 81        | 17        | 5         | 758                    |    |                        |
| 7333               | von LSD  | M.                         |                            | 31                     | 8                      | 4         | 12                     | 2         | 5         | 1         | 0         | 0         | 20                     |    |                        |
|                    |  | W.                         |                            | 3                      | 0                      | 1         | 1                      | 0         | 0         | 1         | 0         | 0         | 2                      |    |                        |
|                    |  | INSG.                      |                            | 34                     | 8                      | 5         | 13                     | 2         | 5         | 2         | 0         | 0         | 22                     |    |                        |
| 7334               | von Amphetamin   | M.                         |                            | 249                    | 44                     | 34        | 78                     | 56        | 46        | 7         | 2         | 0         | 189                    |    |                        |
|                    |  | W.                         |                            | 24                     | 6                      | 4         | 10                     | 3         | 1         | 0         | 1         | 0         | 15                     |    |                        |
|                    |  | INSG.                      |                            | 273                    | 50                     | 38        | 88                     | 59        | 47        | 7         | 3         | 0         | 204                    |    |                        |





Aufgliederung der Tatverdächtigen nach Alter und Geschlecht

Bereich: Bundesrepublik Deutschland  
Berichtszeitraum: Jahresarbeit 1994

| Schl. Zahl der Tat | Straftat  | Sexus | Tatverdächtige insges. | Kinder  |            |           |           |                 |           | Jugendliche |                      |       | Heranw. unter 21 | insges. Spalte 10+13+14 |
|--------------------|---|-------|------------------------|---------|------------|-----------|-----------|-----------------|-----------|-------------|----------------------|-------|------------------|-------------------------|
|                    |   |       |                        | 6 bis 8 | 8 unter 10 | 10 bis 12 | 12 bis 14 | insges. Sp. 5-9 | 14 bis 16 | 16 bis 18   | insges. Spalte 11+12 |       |                  |                         |
| 1                  | 2   | 3     | 4                      | 5       | 6          | 7         | 8         | 9               | 10        | 11          | 12                   | 13    | 14               | 15                      |
| 7400               | Straftaten gegen strafrechtliche Nebengesetze auf dem Umweltsektor (neben Schlüssel 7160) darunter: | M.    | 2937                   | 2       | 12         | 19        | 25        | 37              | 95        | 77          | 65                   | 142   | 117              | 354                     |
|                    |   | W.    | 455                    | 2       | 0          | 1         | 2         | 2               | 7         | 4           | 5                    | 9     | 19               | 35                      |
|                    |   | INSG. | 3392                   | 4       | 12         | 20        | 27        | 39              | 102       | 81          | 70                   | 151   | 136              | 389                     |
| 7410               | Straftaten nach dem ChemikalienG  | M.    | 96                     | 0       | 0          | 0         | 0         | 0               | 0         | 0           | 1                    | 1     | 1                | 2                       |
|                    |   | W.    | 9                      | 0       | 0          | 0         | 0         | 0               | 0         | 0           | 0                    | 0     | 0                | 0                       |
|                    |   | INSG. | 105                    | 0       | 0          | 0         | 0         | 0               | 0         | 0           | 1                    | 1     | 1                | 2                       |
| 7420               | Straftaten nach dem Bundesseuchen-, Geschlechtskrankheiten- und TierseuchenG                        | M.    | 57                     | 0       | 0          | 0         | 0         | 0               | 0         | 0           | 0                    | 0     | 1                | 1                       |
|                    |   | W.    | 7                      | 0       | 0          | 0         | 0         | 0               | 0         | 0           | 0                    | 0     | 0                | 0                       |
|                    |   | INSG. | 64                     | 0       | 0          | 0         | 0         | 0               | 0         | 0           | 0                    | 0     | 1                | 1                       |
| 7430               | Straftaten nach dem Naturschutz-, Tierschutz-, Bundesjagd-, PflanzenschutzG, DDT-G                  | M.    | 2603                   | 2       | 12         | 19        | 25        | 37              | 95        | 72          | 62                   | 134   | 112              | 341                     |
|                    |   | W.    | 399                    | 2       | 0          | 1         | 2         | 2               | 7         | 2           | 5                    | 7     | 18               | 32                      |
|                    |   | INSG. | 3002                   | 4       | 12         | 20        | 27        | 39              | 102       | 74          | 67                   | 141   | 130              | 373                     |
| 8910               | Rauschgiftkriminalität darunter:  | M.    | 94115                  | 5       | 2          | 3         | 18        | 154             | 182       | 1747        | 6299                 | 8046  | 18477            | 26705                   |
|                    |   | W.    | 13584                  | 2       | 1          | 1         | 42        | 46              | 46        | 388         | 936                  | 1324  | 2191             | 3561                    |
|                    |   | INSG. | 107699                 | 7       | 3          | 3         | 19        | 196             | 228       | 2135        | 7235                 | 9370  | 20668            | 30266                   |
| 8911               | direkte Beschaffungskriminalität  | M.    | 1724                   | 0       | 0          | 0         | 1         | 0               | 1         | 4           | 55                   | 59    | 171              | 231                     |
|                    |   | W.    | 489                    | 0       | 0          | 0         | 0         | 0               | 0         | 2           | 10                   | 12    | 43               | 55                      |
|                    |   | INSG. | 2213                   | 0       | 0          | 0         | 1         | 0               | 1         | 6           | 65                   | 71    | 214              | 286                     |
| 8920               | Gewaltkriminalität  | M.    | 118126                 | 28      | 89         | 287       | 861       | 2848            | 4113      | 7610        | 11694                | 19304 | 18184            | 41601                   |
|                    |   | W.    | 13624                  | 5       | 9          | 32        | 118       | 573             | 737       | 1677        | 1276                 | 2953  | 1113             | 4803                    |
|                    |   | INSG. | 131750                 | 33      | 98         | 319       | 979       | 3421            | 4850      | 9287        | 12970                | 22257 | 19297            | 46404                   |
| 8930               | Wirtschaftskriminalität und zwar:   | M.    | 15421                  | 0       | 2          | 1         | 1         | 13              | 17        | 65          | 94                   | 159   | 382              | 558                     |
|                    |   | W.    | 3299                   | 0       | 0          | 0         | 0         | 1               | 1         | 9           | 19                   | 28    | 123              | 152                     |
|                    |   | INSG. | 18720                  | 0       | 2          | 1         | 1         | 14              | 18        | 74          | 113                  | 187   | 505              | 710                     |
| 8931               | bei Betrug  | M.    | 6269                   | 0       | 0          | 0         | 1         | 11              | 12        | 45          | 77                   | 122   | 261              | 395                     |
|                    |   | W.    | 1428                   | 0       | 0          | 0         | 0         | 1               | 1         | 6           | 16                   | 22    | 93               | 116                     |
|                    |   | INSG. | 7697                   | 0       | 0          | 0         | 1         | 12              | 13        | 51          | 93                   | 144   | 354              | 511                     |
| 8932               | Insolvenzstraftaten   | M.    | 3321                   | 0       | 0          | 0         | 0         | 0               | 0         | 0           | 0                    | 0     | 15               | 15                      |
|                    |   | W.    | 664                    | 0       | 0          | 0         | 0         | 0               | 0         | 0           | 1                    | 1     | 1                | 2                       |
|                    |   | INSG. | 3985                   | 0       | 0          | 0         | 0         | 0               | 0         | 0           | 1                    | 1     | 16               | 17                      |
| 8933               | Wirtschaftskriminalität im Anlage- und Finanzierungsbereich pp.                                     | M.    | 2225                   | 0       | 0          | 0         | 0         | 0               | 0         | 0           | 4                    | 4     | 55               | 59                      |
|                    |   | W.    | 426                    | 0       | 0          | 0         | 0         | 0               | 0         | 0           | 2                    | 2     | 20               | 22                      |
|                    |   | INSG. | 2651                   | 0       | 0          | 0         | 0         | 0               | 0         | 0           | 6                    | 6     | 75               | 81                      |
| 8934               | Wettbewerbsdelikte  | M.    | 1306                   | 0       | 0          | 0         | 0         | 3               | 3         | 25          | 24                   | 49    | 56               | 108                     |
|                    |   | W.    | 218                    | 0       | 0          | 0         | 0         | 0               | 0         | 1           | 2                    | 3     | 12               | 15                      |
|                    |   | INSG. | 1524                   | 0       | 0          | 0         | 0         | 3               | 3         | 26          | 26                   | 52    | 68               | 123                     |
| 8935               | Wirtschaftskriminalität im Zusammenhang mit Arbeitsverhältnissen                                    | M.    | 7136                   | 0       | 0          | 0         | 0         | 0               | 0         | 1           | 12                   | 13    | 207              | 220                     |
|                    |   | W.    | 2835                   | 0       | 0          | 0         | 0         | 0               | 0         | 1           | 5                    | 6     | 137              | 143                     |
|                    |   | INSG. | 9971                   | 0       | 0          | 0         | 0         | 0               | 0         | 2           | 17                   | 19    | 344              | 363                     |

Aufgliederung der Tatverdächtigen nach Alter und Geschlecht

Bereich: Bundesrepublik Deutschland  
Berichtszeitraum: Jahresarbeit 1994

| Schl. Zahl der Tat | Straftat  | I S I<br>I x I<br>I u I<br>I s I | Tatver-<br>dachtige<br>insges. I | Er w a c h s e n e a b 2 1 J a h r e |                        |                              |                        |                        |                       |                     |                     |                         |  |  | insges.<br>I Spalte<br>I 18 - 23 |
|--------------------|---|----------------------------------|----------------------------------|--------------------------------------|------------------------|------------------------------|------------------------|------------------------|-----------------------|---------------------|---------------------|-------------------------|--|--|----------------------------------|
|                    |   |                                  |                                  | 21<br>bis<br>23                      | 23<br>unter<br>25      | insges.<br>I<br>16 + 17<br>I | 25<br>30               | 30<br>bis<br>40        | 40<br>unter<br>50     | 50<br>60            | 60<br>und<br>älter  | insges.<br>I            |  |  |                                  |
|                    |   |                                  |                                  | 16                                   | 17                     | 18                           | 19                     | 20                     | 21                    | 22                  | 23                  | 24                      |  |  |                                  |
| 7400               | Straftaten gegen straf-<br>rechtliche Nebengesetze<br>auf dem Umweltsektor<br>(neben Schlüssel 7160)<br>darunter: | M.<br>W.<br>INSG.                | 2937<br>455<br>3392              | 73<br>27<br>100                      | 92<br>20<br>112        | 165<br>47<br>212             | 298<br>60<br>358       | 665<br>118<br>783      | 528<br>82<br>610      | 530<br>62<br>592    | 397<br>51<br>448    | 2583<br>420<br>3003     |  |  |                                  |
| 7410               | Straftaten nach dem<br>ChemikalienG   | M.<br>W.<br>INSG.                | 96<br>9<br>105                   | 0<br>0<br>0                          | 0<br>0<br>0            | 0<br>0<br>0                  | 15<br>0<br>15          | 21<br>2<br>23          | 19<br>4<br>23         | 29<br>2<br>31       | 10<br>1<br>11       | 94<br>9<br>103          |  |  |                                  |
| 7420               | Straftaten nach dem<br>Bundesseuchen-, Ge-<br>schlechtskrankheiten-<br>und TierseuchenG                           | M.<br>W.<br>INSG.                | 57<br>7<br>64                    | 3<br>0<br>3                          | 2<br>0<br>2            | 5<br>0<br>5                  | 4<br>1<br>5            | 12<br>3<br>15          | 10<br>1<br>11         | 18<br>2<br>20       | 7<br>0<br>7         | 56<br>7<br>63           |  |  |                                  |
| 7430               | Straftaten nach dem<br>Naturschutz-, Tierschutz-<br>Bundesjagd-, Pflanzen-<br>schutzG, DDT-G                      | M.<br>W.<br>INSG.                | 2603<br>399<br>3002              | 66<br>25<br>91                       | 78<br>20<br>98         | 144<br>45<br>189             | 257<br>58<br>315       | 588<br>99<br>687       | 453<br>62<br>515      | 451<br>54<br>505    | 369<br>49<br>418    | 2262<br>367<br>2629     |  |  |                                  |
| 8910               | Rauschgiftkriminalität<br>darunter:   | M.<br>W.<br>INSG.                | 94115<br>13584<br>107699         | 12650<br>1522<br>14172               | 11372<br>1559<br>12931 | 24022<br>3081<br>27103       | 21356<br>3492<br>24848 | 18297<br>2871<br>21168 | 3109<br>457<br>3566   | 511<br>87<br>598    | 115<br>35<br>150    | 67410<br>10023<br>77433 |  |  |                                  |
| 8911               | direkte Beschaffungs-<br>kriminalität   | M.<br>W.<br>INSG.                | 1724<br>489<br>2213              | 183<br>47<br>230                     | 202<br>60<br>262       | 385<br>107<br>492            | 458<br>138<br>596      | 519<br>140<br>659      | 101<br>36<br>137      | 23<br>12<br>35      | 7<br>1<br>8         | 1493<br>434<br>1927     |  |  |                                  |
| 8920               | Gewaltkriminalität  | M.<br>W.<br>INSG.                | 118126<br>13624<br>131750        | 10237<br>682<br>10919                | 9261<br>667<br>9928    | 19498<br>1349<br>20847       | 17942<br>1681<br>19623 | 21405<br>2788<br>24193 | 9739<br>1624<br>11363 | 5525<br>886<br>6411 | 2416<br>493<br>2909 | 76525<br>8821<br>85346  |  |  |                                  |
| 8930               | Wirtschaftskriminalität<br>und zwar:  | M.<br>W.<br>INSG.                | 15421<br>3299<br>18720           | 383<br>134<br>517                    | 553<br>161<br>714      | 936<br>295<br>1231           | 1895<br>485<br>2380    | 4425<br>1028<br>5453   | 4316<br>809<br>5125   | 2666<br>425<br>3091 | 625<br>105<br>730   | 14863<br>3147<br>18010  |  |  |                                  |
| 8931               | bei Betrug  | M.<br>W.<br>INSG.                | 6269<br>1428<br>7697             | 248<br>90<br>338                     | 301<br>90<br>391       | 549<br>180<br>729            | 936<br>242<br>1178     | 1769<br>426<br>2195    | 1570<br>311<br>1881   | 849<br>121<br>970   | 201<br>32<br>233    | 5874<br>1312<br>7186    |  |  |                                  |
| 8932               | Insolvenzstraftaten   | M.<br>W.<br>INSG.                | 3321<br>664<br>3985              | 15<br>6<br>21                        | 51<br>8<br>59          | 66<br>14<br>80               | 223<br>66<br>289       | 946<br>213<br>1159     | 1189<br>217<br>1406   | 697<br>122<br>819   | 185<br>30<br>215    | 3306<br>662<br>3968     |  |  |                                  |
| 8933               | Wirtschaftskriminalität<br>im Anlage- und Finanzie-<br>rungsbereich pp.   | M.<br>W.<br>INSG.                | 2225<br>426<br>2651              | 66<br>15<br>81                       | 101<br>24<br>125       | 167<br>39<br>206             | 326<br>88<br>414       | 695<br>138<br>833      | 613<br>83<br>696      | 303<br>44<br>347    | 62<br>12<br>74      | 2166<br>404<br>2570     |  |  |                                  |
| 8934               | Wettbewerbsdelikte  | M.<br>W.<br>INSG.                | 1306<br>218<br>1524              | 54<br>13<br>67                       | 92<br>19<br>111        | 146<br>32<br>178             | 230<br>32<br>262       | 399<br>72<br>471       | 260<br>44<br>304      | 131<br>16<br>147    | 32<br>7<br>39       | 1198<br>203<br>1401     |  |  |                                  |
| 8935               | Wirtschaftskriminalität<br>im Zusammenhang mit<br>Arbeitsverhältnissen  | M.<br>W.<br>INSG.                | 7136<br>2835<br>9971             | 315<br>163<br>478                    | 368<br>164<br>532      | 683<br>327<br>1010           | 1108<br>488<br>1596    | 2054<br>830<br>2884    | 1762<br>615<br>2377   | 1039<br>353<br>1392 | 270<br>79<br>349    | 6916<br>2692<br>9608    |  |  |                                  |



| Schl. Zahl der Tat | Straftat  | Sexus | Tatverdächtige insges. | Kinder  |          |           |           |                   | Jugendliche |           |                      | Heranw. unter 21 | insges. Spalte 10+13+14 |        |
|--------------------|---|-------|------------------------|---------|----------|-----------|-----------|-------------------|-------------|-----------|----------------------|------------------|-------------------------|--------|
|                    |   |       |                        | 6 bis 8 | 8 bis 10 | 10 bis 12 | 12 bis 14 | insges. Sp. 15-19 | 14 bis 16   | 16 bis 18 | insges. Spalte 11+12 |                  |                         |        |
| 1                  | 2   | 3     | 4                      | 5       | 6        | 7         | 8         | 9                 | 10          | 11        | 12                   | 13               | 14                      | 15     |
| 8936               | Betrug und Untreue im Zusammenhang mit Beteiligungen und Kapitalanlagen | M.    | 1102                   | 0       | 0        | 0         | 0         | 0                 | 0           | 0         | 2                    | 2                | 8                       | 10     |
|                    |   | W.    | 117                    | 0       | 0        | 0         | 0         | 0                 | 0           | 0         | 0                    | 0                | 2                       | 2      |
|                    |   | INSG. | 1219                   | 0       | 0        | 0         | 0         | 0                 | 0           | 0         | 2                    | 2                | 10                      | 12     |
| 8960               | Straftaten gegen Bestimmungen zum Schutze der Jugend                    | M.    | 555                    | 0       | 0        | 0         | 1         | 2                 | 3           | 7         | 10                   | 17               | 28                      | 48     |
|                    |   | W.    | 164                    | 0       | 0        | 0         | 0         | 0                 | 0           | 1         | 0                    | 1                | 7                       | 8      |
|                    |   | INSG. | 719                    | 0       | 0        | 0         | 1         | 2                 | 3           | 8         | 10                   | 18               | 35                      | 56     |
| 8970               | Computerkriminalität  | M.    | 5048                   | 0       | 0        | 3         | 18        | 75                | 96          | 246       | 385                  | 631              | 871                     | 1598   |
|                    |   | W.    | 1276                   | 0       | 0        | 0         | 5         | 11                | 16          | 43        | 74                   | 117              | 208                     | 341    |
|                    |   | INSG. | 6324                   | 0       | 0        | 3         | 23        | 86                | 112         | 289       | 459                  | 748              | 1079                    | 1939   |
| 8990               | Straßenkriminalität   | M.    | 204087                 | 287     | 666      | 1458      | 2996      | 8231              | 13638       | 20993     | 29516                | 50509            | 40406                   | 104553 |
|                    |   | W.    | 16008                  | 71      | 115      | 217       | 326       | 963               | 1692        | 2280      | 1940                 | 4220             | 1886                    | 7798   |
|                    |   | INSG. | 220095                 | 358     | 781      | 1675      | 3322      | 9194              | 15330       | 23273     | 31456                | 54729            | 42292                   | 112351 |

Aufgliederung der Tatverdächtigen nach Alter und Geschlecht

Bereich: Bundesrepublik Deutschland  
Berichtszeitraum: Jahresarbeit 1994

| Schl.<br>Zahl<br>der<br>Tat | Straftat  | I<br>S<br>e<br>x<br>u<br>s | I<br>Tatver-<br>dachtige<br>insges. | E r w a c h s e n e a b 2 1 J a h r e |                       |   |                        |                        |                       |                             |                     |                         |    |                              | I<br>insges.<br>I<br>Spalte<br>I<br>18 - 23 |
|-----------------------------|---|----------------------------|-------------------------------------|---------------------------------------|-----------------------|---|------------------------|------------------------|-----------------------|-----------------------------|---------------------|-------------------------|----|------------------------------|---|
|                             |   |                            |                                     | 21                                    | 23                    | I<br>insges.<br>I<br>Spalte<br>I<br>16 + 17 |                        | 25                     | 30                    | 40<br>u<br>n<br>t<br>e<br>r |                     | 50                      | 60 | und<br>a<br>l<br>t<br>e<br>r |   |
|                             |   |                            |                                     | 16                                    | 17                    | 18  | 19                     | 20                     | 21                    | 22                          | 23                  | 24                      |    |                              |   |
| 8936                        | Betrug und Untreue im Zu-<br>sammenhang mit Beteili-<br>gungen und Kapitalanlagen | M.<br>W.<br>INSG.          | 1102<br>117<br>1219                 | 23<br>0<br>23                         | 35<br>7<br>42         | 58<br>7<br>65                               | 118<br>21<br>139       | 360<br>48<br>408       | 338<br>23<br>361      | 176<br>14<br>190            | 42<br>2<br>44       | 1092<br>115<br>1207     |    |                              |   |
| 8960                        | Straftaten gegen Bestim-<br>mungen zum Schutze der<br>Jugend                      | M.<br>W.<br>INSG.          | 555<br>164<br>719                   | 14<br>8<br>22                         | 21<br>10<br>31        | 35<br>18<br>53                              | 79<br>22<br>101        | 195<br>55<br>250       | 121<br>42<br>163      | 56<br>15<br>71              | 21<br>4<br>25       | 507<br>156<br>663       |    |                              |   |
| 8970                        | Computerkriminalität  | M.<br>W.<br>INSG.          | 5048<br>1276<br>6324                | 563<br>114<br>677                     | 513<br>125<br>638     | 1076<br>239<br>1315                         | 984<br>236<br>1220     | 940<br>300<br>1240     | 309<br>101<br>410     | 120<br>52<br>172            | 21<br>7<br>28       | 3450<br>935<br>4385     |    |                              |   |
| 8990                        | Straßenkriminalität   | M.<br>W.<br>INSG.          | 204087<br>16008<br>220095           | 18922<br>929<br>19851                 | 14326<br>877<br>15203 | 33248<br>1806<br>35054                      | 24399<br>1721<br>26120 | 24751<br>2432<br>27183 | 9764<br>1165<br>10929 | 5262<br>677<br>5939         | 2110<br>409<br>2519 | 99534<br>8210<br>107744 |    |                              |   |

# Tabelle 61

## - Nichtdeutsche Tatverdächtige nach dem Grund des Aufenthaltes -

### Erläuterung

Die Tabelle 61 gibt eine Übersicht über den Anteil der männlichen und weiblichen nichtdeutschen Tatverdächtigen an der Gesamtzahl der ermittelten Tatverdächtigen (ohne Rücksicht auf die Staatsangehörigkeit) sowohl zu den Straftaten insgesamt als auch zu jeder einzelnen Deliktsart.

Ferner wird unterschieden nach nichtdeutschen Tatverdächtigen, die sich illegal oder legal in der Bundesrepublik Deutschland aufhalten, und nach dem Anlaß des legalen Aufenthaltes:

- Stationierungstreitkräfte und Angehörige
- Tourist/Durchreisender
- Student/Schüler
- Arbeitnehmer
- Gewerbetreibender
- Asylbewerber
- Sonstige.

Die Zählung der Tatverdächtigen innerhalb der Straftatengruppen erfolgt wie in Tabelle 01.

Soweit bei einem Tabellenausdruck für Schlüsselzahlen keine Werte auszuwerfen sind,  
wird diese Zeile unterdrückt.

**Bereich:** alte Länder einschl. Gesamt-Berlin

Nichtdeutsche Tatverdächtige nach dem Grund des Aufenthaltes

Bereich: alte Länder mit Gesamt-Berlin  
Berichtszeitraum: Jahresbericht 1994

| Schl. Zahl der Tat | Straftat   | Sexus | Tatverdächtige insges. | Nichtdeutsche Tatverdächtige |      |            |        | Anlaß des legalen Aufenthaltes (aus Spalte 8) |                        |                 |              |                   |              |          |
|--------------------|--|-------|------------------------|------------------------------|------|------------|--------|---|------------------------|-----------------|--------------|-------------------|--------------|----------|
|                    |  |       |                        | Anzahl                       | %    | Aufenthalt |        | Stat. Streitkräfte u. Angehörige              | Tourist/Durchreisender | Student/Schüler | Arbeitnehmer | Gewerbetreibender | Asylbewerber | sonstige |
|                    |  |       |                        |                              |      | illegal    | legal  |   |                        |                 |              |                   |              |          |
| 1                  | 2  | 3     | 4                      | 5                            | 6    | 7          | 8      | 9   | 10                     | 11              | 12           | 13                | 14           | 15       |
|                    | Straftaten insgesamt   | M.    | 1271247                | 437000                       | 34.4 | 74242      | 362758 | 3135  | 33507                  | 30181           | 81172        | 11015             | 114022       | 89726    |
|                    |  | W.    | 366632                 | 94348                        | 25.7 | 16138      | 78210  | 522   | 8979                   | 7471            | 13953        | 1267              | 20326        | 25692    |
|                    |  | INSG. | 1637879                | 531348                       | 32.4 | 90380      | 440968 | 3657  | 42486                  | 37652           | 95125        | 12282             | 134348       | 115418   |
| 0000               | Straftaten gegen das Leben   | M.    | 3608                   | 1213                         | 33.6 | 57         | 1156   | 14  | 28                     | 41              | 341          | 45                | 359          | 328      |
|                    |  | W.    | 446                    | 68                           | 15.2 | 4          | 64     | 2   | 2                      | 3               | 12           | 3                 | 14           | 28       |
|                    |  | INSG. | 4054                   | 1281                         | 31.6 | 61         | 1220   | 16  | 30                     | 44              | 353          | 48                | 373          | 356      |
| 0100               | Mord § 211 StGB  | M.    | 963                    | 370                          | 38.4 | 28         | 342    | 6   | 14                     | 12              | 88           | 11                | 105          | 106      |
|                    | darunter:  | W.    | 74                     | 8                            | 10.8 | 0          | 8      | 0   | 0                      | 0               | 1            | 0                 | 1            | 6        |
|                    |  | INSG. | 1037                   | 378                          | 36.5 | 28         | 350    | 6   | 14                     | 12              | 89           | 11                | 106          | 112      |
| 0110               | Raubmord   | M.    | 122                    | 35                           | 28.7 | 9          | 26     | 1   | 3                      | 2               | 3            | 0                 | 8            | 9        |
|                    |  | W.    | 4                      | 0                            | 0.0  | 0          | 0      | 0   | 0                      | 0               | 0            | 0                 | 0            | 0        |
|                    |  | INSG. | 126                    | 35                           | 27.8 | 9          | 26     | 1   | 3                      | 2               | 3            | 0                 | 8            | 9        |
| 0120               | Sexualmord   | M.    | 28                     | 1                            | 3.6  | 0          | 1      | 0   | 0                      | 0               | 0            | 0                 | 0            | 0        |
|                    |  | W.    | 1                      | 0                            | 0.0  | 0          | 0      | 0   | 0                      | 0               | 0            | 0                 | 0            | 0        |
|                    |  | INSG. | 29                     | 1                            | 3.4  | 0          | 1      | 1   | 0                      | 0               | 0            | 0                 | 0            | 0        |
| 0200               | Alle übrigen (vorsätzlichen) Tötungen  | M.    | 2082                   | 816                          | 39.2 | 29         | 787    | 8   | 14                     | 28              | 234          | 28                | 253          | 222      |
|                    | §§ 212, 213, 216, 217 StGB   | W.    | 228                    | 44                           | 19.3 | 4          | 40     | 2   | 1                      | 3               | 8            | 2                 | 8            | 16       |
|                    | davon:   | INSG. | 2310                   | 860                          | 37.2 | 33         | 827    | 10  | 15                     | 31              | 242          | 30                | 261          | 238      |
| 0210               | Totschlag und Tötung auf Verlangen   | M.    | 2082                   | 816                          | 39.2 | 29         | 787    | 8   | 14                     | 28              | 234          | 28                | 253          | 222      |
|                    | §§ 212, 213, 216 StGB  | W.    | 215                    | 39                           | 18.1 | 4          | 35     | 1   | 1                      | 0               | 8            | 2                 | 7            | 16       |
|                    |  | INSG. | 2297                   | 855                          | 37.2 | 33         | 822    | 9   | 15                     | 28              | 242          | 30                | 260          | 238      |
| 0220               | Kindestötung § 217 StGB (einschl. der unaufgeklärten Fälle der Tötung neugeborener Kinder) | M.    | 0                      | 0                            | 0.0  | 0          | 0      | 0   | 0                      | 0               | 0            | 0                 | 0            | 0        |
|                    |  | W.    | 13                     | 5                            | 38.5 | 0          | 5      | 1   | 0                      | 3               | 0            | 0                 | 1            | 0        |
|                    |  | INSG. | 13                     | 5                            | 38.5 | 0          | 5      | 1   | 0                      | 3               | 0            | 0                 | 1            | 0        |
| 0300               | Fahrlässige Tötung § 222 StGB - nicht i.V.m. Verkehrsunfall -                              | M.    | 574                    | 34                           | 5.9  | 1          | 33     | 0   | 1                      | 1               | 17           | 6                 | 4            | 4        |
|                    |  | W.    | 129                    | 11                           | 8.5  | 0          | 11     | 0   | 1                      | 0               | 3            | 0                 | 3            | 4        |
|                    |  | INSG. | 703                    | 45                           | 6.4  | 1          | 44     | 0   | 2                      | 1               | 20           | 6                 | 7            | 8        |
| 0400               | Abbruch der Schwangerschaft §§ 218, 218b, 219, 219a StGB                                   | M.    | 9                      | 5                            | 55.6 | 0          | 5      | 0   | 0                      | 0               | 5            | 0                 | 0            | 0        |
|                    |  | W.    | 15                     | 5                            | 33.3 | 0          | 5      | 0   | 0                      | 0               | 0            | 1                 | 2            | 2        |
|                    |  | INSG. | 24                     | 10                           | 41.7 | 0          | 10     | 0   | 0                      | 0               | 5            | 1                 | 2            | 2        |
| 1000               | Straftaten gegen die sexuelle Selbstbestimmung   | M.    | 19004                  | 4675                         | 24.6 | 121        | 4554   | 92  | 158                    | 402             | 1514         | 218               | 1037         | 1133     |
|                    |  | W.    | 1917                   | 334                          | 17.4 | 43         | 291    | 2   | 21                     | 7               | 71           | 17                | 26           | 147      |
|                    |  | INSG. | 20921                  | 5009                         | 23.9 | 164        | 4845   | 94  | 179                    | 409             | 1585         | 235               | 1063         | 1280     |

Nichtdeutsche Tatverdächtige nach dem Grund des Aufenthaltes

Bereich: alte Länder mit Gesamt-Berlin  
Berichtszeitraum: Jahresbericht 1994

| Schl. Zahl der Tat | Straftat   | Sexus | Tatverdächtige insges. | Nichtdeutsche Tatverdächtige |      | Anlaß des legalen Aufenthaltes (aus Spalte 8) |                  |                                  |                        |                 |              |                   |              |          |  |
|--------------------|--|-------|------------------------|------------------------------|------|---|------------------|----------------------------------|------------------------|-----------------|--------------|-------------------|--------------|----------|--|
|                    |  |       |                        | Anzahl                       | %    | Aufenthalt illegale                           | Aufenthalt legal | Stat. Streitkräfte u. Angehörige | Tourist/Durchreisender | Student/Schüler | Arbeitnehmer | Gewerbetreibender | Asylbewerber | sonstige |  |
| 1                  | 2  | 3     | 4                      | 5                            | 6    | 7   | 8                | 9                                | 10                     | 11              | 12           | 13                | 14           | 15       |  |
| 1100               | Straftaten gegen die sexuelle Selbstbestimmung unter Gewaltanwendung oder Ausnutzen eines Abhängigkeitsverhältnisses §§ 174, 174a, 174b, 177, 178 StGB | M.    | 7139                   | 2423                         | 33.9 | 56  | 2367             | 48                               | 54                     | 201             | 800          | 89                | 598          | 577      |  |
|                    |  | W.    | 151                    | 21                           | 13.9 | 0   | 21               | 0                                | 1                      | 0               | 5            | 0                 | 7            | 8        |  |
|                    |  | INSG. | 7290                   | 2444                         | 33.5 | 56  | 2388             | 48                               | 55                     | 201             | 805          | 89                | 605          | 585      |  |
| 1110               | Vergewaltigung § 177 StGB  | M.    | 3829                   | 1457                         | 38.1 | 42  | 1415             | 39                               | 43                     | 55              | 469          | 47                | 387          | 375      |  |
|                    | darunter:  | W.    | 30                     | 9                            | 30.0 | 0   | 9                | 0                                | 0                      | 0               | 2            | 0                 | 5            | 2        |  |
|                    |  | INSG. | 3859                   | 1466                         | 38.0 | 42  | 1424             | 39                               | 43                     | 55              | 471          | 47                | 392          | 377      |  |
| 1111               | überfallartig (Einzel Täter)   | M.    | 469                    | 153                          | 32.6 | 3   | 150              | 4                                | 4                      | 5               | 49           | 1                 | 55           | 32       |  |
|                    |  | W.    | 0                      | 0                            | 0.0  | 0   | 0                | 0                                | 0                      | 0               | 0            | 0                 | 0            | 0        |  |
|                    |  | INSG. | 469                    | 153                          | 32.6 | 3   | 150              | 4                                | 4                      | 5               | 49           | 1                 | 55           | 32       |  |
| 1112               | überfallartig (durch Gruppen)  | M.    | 96                     | 54                           | 56.3 | 0   | 54               | 4                                | 4                      | 4               | 11           | 1                 | 19           | 11       |  |
|                    |  | W.    | 3                      | 0                            | 0.0  | 0   | 0                | 0                                | 0                      | 0               | 0            | 0                 | 0            | 0        |  |
|                    |  | INSG. | 99                     | 54                           | 54.5 | 0   | 54               | 4                                | 4                      | 4               | 11           | 1                 | 19           | 11       |  |
| 1113               | durch Gruppen  | M.    | 224                    | 96                           | 42.9 | 0   | 96               | 4                                | 3                      | 11              | 25           | 0                 | 38           | 15       |  |
|                    |  | W.    | 2                      | 0                            | 0.0  | 0   | 0                | 0                                | 0                      | 0               | 0            | 0                 | 0            | 0        |  |
|                    |  | INSG. | 226                    | 96                           | 42.5 | 0   | 96               | 4                                | 3                      | 11              | 25           | 0                 | 38           | 15       |  |
| 1120               | sexuelle Nötigung § 178 StGB   | M.    | 2552                   | 899                          | 35.2 | 12  | 887              | 7                                | 11                     | 152             | 294          | 37                | 199          | 187      |  |
|                    |  | W.    | 51                     | 5                            | 9.8  | 0   | 5                | 0                                | 0                      | 0               | 3            | 0                 | 1            | 1        |  |
|                    |  | INSG. | 2603                   | 904                          | 34.7 | 12  | 892              | 7                                | 11                     | 152             | 297          | 37                | 200          | 188      |  |
| 1130               | sexueller Mißbrauch von Schutzbefohlenen pp. oder unter Ausnutzung einer Amtsstellung §§ 174, 174a, 174b StGB  | M.    | 1019                   | 127                          | 12.5 | 2   | 125              | 4                                | 0                      | 2               | 62           | 10                | 18           | 29       |  |
|                    |  | W.    | 76                     | 7                            | 9.2  | 0   | 7                | 0                                | 1                      | 0               | 0            | 0                 | 1            | 5        |  |
|                    |  | INSG. | 1095                   | 134                          | 12.2 | 2   | 132              | 4                                | 1                      | 2               | 62           | 10                | 19           | 34       |  |
| 1131               | darunter: zum Nachteil von Kindern   | M.    | 592                    | 77                           | 13.0 | 1   | 76               | 2                                | 0                      | 0               | 37           | 4                 | 13           | 20       |  |
|                    |  | W.    | 40                     | 4                            | 10.0 | 0   | 4                | 0                                | 0                      | 0               | 0            | 0                 | 1            | 3        |  |
|                    |  | INSG. | 632                    | 81                           | 12.8 | 1   | 80               | 2                                | 0                      | 0               | 37           | 4                 | 14           | 23       |  |
| 1200               | Homosexuelle Handlungen § 175 StGB   | M.    | 239                    | 11                           | 4.6  | 0   | 11               | 3                                | 1                      | 0               | 1            | 2                 | 0            | 4        |  |
|                    |  | W.    | 0                      | 0                            | 0.0  | 0   | 0                | 0                                | 0                      | 0               | 0            | 0                 | 0            | 0        |  |
|                    |  | INSG. | 239                    | 11                           | 4.6  | 0   | 11               | 3                                | 1                      | 0               | 1            | 2                 | 0            | 4        |  |
| 1300               | Sonstiger sexueller Mißbrauch §§ 176, 179, 182, 183, 183a StGB   | M.    | 8784                   | 1629                         | 18.5 | 21  | 1608             | 41                               | 58                     | 209             | 509          | 32                | 393          | 366      |  |
|                    |  | W.    | 223                    | 22                           | 9.9  | 0   | 22               | 1                                | 0                      | 5               | 5            | 0                 | 0            | 11       |  |
|                    |  | INSG. | 9007                   | 1651                         | 18.3 | 21  | 1630             | 42                               | 58                     | 214             | 514          | 32                | 393          | 377      |  |
| 1310               | darunter: sexueller Mißbrauch von Kindern § 176 StGB   | M.    | 5947                   | 1069                         | 18.0 | 14  | 1055             | 27                               | 35                     | 183             | 285          | 24                | 261          | 240      |  |
|                    |  | W.    | 198                    | 20                           | 10.1 | 0   | 20               | 1                                | 0                      | 4               | 5            | 0                 | 0            | 10       |  |
|                    |  | INSG. | 6145                   | 1089                         | 17.7 | 14  | 1075             | 28                               | 35                     | 187             | 290          | 24                | 261          | 250      |  |

Nichtdeutsche Tatverdächtige nach dem Grund des Aufenthaltes

Bereich: alte Länder mit Gesamt-Berlin  
Berichtszeitraum: Jahresbericht 1994

| Schl. Zahl der Tat | Straftat   | Sexus | Tatverdächtige insges. | Nichtdeutsche Tatverdächtige |      |            |       | Anlaß des legalen Aufenthaltes (aus Spalte 8) |                        |                 |              |                   |              |          |
|--------------------|--|-------|------------------------|------------------------------|------|------------|-------|---|------------------------|-----------------|--------------|-------------------|--------------|----------|
|                    |  |       |                        | Anzahl                       | %    | Aufenthalt |       | Stat. Streitkräfte u. Angehörige              | Tourist/Durchreisender | Student/Schüler | Arbeitnehmer | Gewerbetreibender | Asylbewerber | sonstige |
|                    |  |       |                        |                              |      | illegale   | legal |   |                        |                 |              |                   |              |          |
| 1                  | 2  | 3     | 4                      | 5                            | 6    | 7          | 8     | 9   | 10                     | 11              | 12           | 13                | 14           | 15       |
| 1320               | exhibitionistische Handlungen und Erregung öffentlichen Argernisses §§ 183, 183a StGB                    | M.    | 2514                   | 473                          | 18.8 | 6          | 467   | 12  | 22                     | 26              | 188          | 4                 | 108          | 107      |
|                    |  | W.    | 13                     | 2                            | 15.4 | 0          | 2     | 0   | 0                      | 1               | 0            | 0                 | 0            | 1        |
|                    |  | INSG. | 2527                   | 475                          | 18.8 | 6          | 469   | 12  | 22                     | 27              | 188          | 4                 | 108          | 108      |
| 1400               | Ausnutzen sexueller Neigung §§ 180, 180a, 180b, 181, 181a, 184, 184a, 184b StGB                          | M.    | 3405                   | 725                          | 21.3 | 46         | 679   | 0   | 46                     | 9               | 244          | 100               | 69           | 211      |
|                    |  | W.    | 1548                   | 291                          | 18.8 | 43         | 248   | 1   | 20                     | 2               | 61           | 17                | 19           | 128      |
|                    |  | INSG. | 4953                   | 1016                         | 20.5 | 89         | 927   | 1   | 66                     | 11              | 305          | 117               | 88           | 339      |
| 1410               | Förderung sexueller Handlungen Minderjähriger oder der Prostitution §§ 180, 180a, 180b Abs. 2 Nr. 2 StGB | M.    | 582                    | 185                          | 31.8 | 9          | 176   | 0   | 9                      | 1               | 71           | 36                | 15           | 44       |
|                    |  | W.    | 308                    | 52                           | 16.9 | 3          | 49    | 0   | 1                      | 1               | 19           | 6                 | 3            | 19       |
|                    |  | INSG. | 890                    | 237                          | 26.6 | 12         | 225   | 0   | 10                     | 2               | 90           | 42                | 18           | 63       |
| 1420               | Zuhälterei §§ 181 Abs. 1 Nr. 1, 181a StGB  | M.    | 467                    | 168                          | 36.0 | 5          | 163   | 0   | 11                     | 2               | 58           | 10                | 17           | 65       |
|                    |  | W.    | 77                     | 17                           | 22.1 | 2          | 15    | 0   | 0                      | 0               | 0            | 1                 | 2            | 12       |
|                    |  | INSG. | 544                    | 185                          | 34.0 | 7          | 178   | 0   | 11                     | 2               | 58           | 11                | 19           | 77       |
| 1430               | Verbreitung pornographischer Schriften (Erzeugnisse) § 184 StGB  | M.    | 1823                   | 101                          | 5.5  | 1          | 100   | 0   | 2                      | 4               | 29           | 23                | 7            | 35       |
|                    |  | W.    | 259                    | 19                           | 7.3  | 0          | 19    | 1   | 0                      | 0               | 4            | 3                 | 2            | 9        |
|                    |  | INSG. | 2082                   | 120                          | 5.8  | 1          | 119   | 1   | 2                      | 4               | 33           | 26                | 9            | 44       |
| 1431               | an Personen unter 18 Jahren § 184 Abs. 1 Ziff. 1, 2, 5 StGB  | M.    | 205                    | 23                           | 11.2 | 1          | 22    | 0   | 0                      | 1               | 9            | 7                 | 2            | 3        |
|                    |  | W.    | 36                     | 4                            | 11.1 | 0          | 4     | 1   | 0                      | 0               | 1            | 1                 | 1            | 0        |
|                    |  | INSG. | 241                    | 27                           | 11.2 | 1          | 26    | 1   | 0                      | 1               | 10           | 8                 | 3            | 3        |
| 1440               | Menschenhandel §§ 180b Abs.1, 180b Abs. 2 Nr. 1, 181 Abs. 1 Nr. 2, 3 StGB                                | M.    | 647                    | 327                          | 50.5 | 30         | 297   | 0   | 25                     | 2               | 109          | 35                | 37           | 89       |
|                    |  | W.    | 159                    | 74                           | 46.5 | 11         | 63    | 0   | 2                      | 1               | 17           | 5                 | 6            | 32       |
|                    |  | INSG. | 806                    | 401                          | 49.8 | 41         | 360   | 0   | 27                     | 3               | 126          | 40                | 43           | 121      |
| 2000               | Roheitsdelikte und Straftaten gegen die persönliche Freiheit   | M.    | 257184                 | 72565                        | 28.2 | 971        | 71594 | 934   | 1588                   | 7511            | 26270        | 2333              | 14091        | 18867    |
|                    |  | W.    | 37602                  | 7818                         | 20.8 | 79         | 7739  | 102   | 178                    | 881             | 2168         | 140               | 1314         | 2956     |
|                    |  | INSG. | 294786                 | 80383                        | 27.3 | 1050       | 79333 | 1036  | 1766                   | 8392            | 28438        | 2473              | 15405        | 21823    |
| 2100               | Raub, räuberische Erpressung und räuberischer Angriff auf Kraftfahrer §§ 249-252, 255, 316a StGB         | M.    | 21961                  | 9372                         | 42.7 | 263        | 9109  | 75  | 404                    | 1981            | 1833         | 105               | 1905         | 2806     |
|                    |  | W.    | 2030                   | 538                          | 26.5 | 14         | 524   | 5   | 50                     | 108             | 59           | 8                 | 104          | 190      |
|                    |  | INSG. | 23991                  | 9910                         | 41.3 | 277        | 9633  | 80  | 454                    | 2089            | 1892         | 113               | 2009         | 2996     |
| 2110               | Geldinstitute und Poststellen  | M.    | 702                    | 158                          | 22.5 | 6          | 152   | 1   | 20                     | 7               | 38           | 5                 | 10           | 71       |
|                    |  | W.    | 46                     | 4                            | 8.7  | 0          | 4     | 0   | 0                      | 0               | 2            | 0                 | 0            | 2        |
|                    |  | INSG. | 748                    | 162                          | 21.7 | 6          | 156   | 1   | 20                     | 7               | 40           | 5                 | 10           | 73       |

Nichtdeutsche Tatverdächtige nach dem Grund des Aufenthaltes

Bereich: alte Länder mit Gesamt-Berlin  
Berichtszeitraum: Jahresbericht 1994

| Schl. Zahl der Tat | Straftat   | Sexus | Tatverdächtige insges. | Nichtdeutsche Tatverdächtige |      |                    |                  | Anlaß des legalen Aufenthaltes (aus Spalte 8) |                        |                 |              |                   |              |          |
|--------------------|--|-------|------------------------|------------------------------|------|--------------------|------------------|---|------------------------|-----------------|--------------|-------------------|--------------|----------|
|                    |  |       |                        | Anzahl                       | %    | Aufenthalt illegal | Aufenthalt legal | Stat. Streitkräfte u. Angehörige              | Tourist/Durchreisender | Student/Schüler | Arbeitnehmer | Gewerbetreibender | Asylbewerber | sonstige |
| 1                  | 2  | 3     | 4                      | 5                            | 6    | 7                  | 8                | 9   | 10                     | 11              | 12           | 13                | 14           | 15       |
| 2120               | sonstige Zahlstellen und Geschäfte                     | M.    | 1970                   | 848                          | 43.0 | 20                 | 828              | 4   | 28                     | 82              | 279          | 6                 | 150          | 279      |
|                    |  | W.    | 130                    | 22                           | 16.9 | 0                  | 22               | 2   | 3                      | 2               | 3            | 0                 | 6            | 6        |
|                    | darunter:  | INSG. | 2100                   | 870                          | 41.4 | 20                 | 850              | 6   | 31                     | 84              | 282          | 6                 | 156          | 285      |
| 2121               | auf Spielhallen  | M.    | 295                    | 173                          | 58.6 | 8                  | 165              | 0   | 2                      | 8               | 65           | 0                 | 21           | 69       |
|                    |  | W.    | 6                      | 1                            | 16.7 | 0                  | 1                | 0   | 0                      | 1               | 0            | 0                 | 0            | 0        |
|                    |  | INSG. | 301                    | 174                          | 57.8 | 8                  | 166              | 0   | 2                      | 9               | 65           | 0                 | 21           | 69       |
| 2122               | auf Tankstellen  | M.    | 457                    | 178                          | 38.9 | 4                  | 174              | 3   | 1                      | 20              | 63           | 1                 | 16           | 70       |
|                    |  | W.    | 30                     | 4                            | 13.3 | 0                  | 4                | 1   | 0                      | 2               | 0            | 0                 | 1            | 0        |
|                    |  | INSG. | 487                    | 182                          | 37.4 | 4                  | 178              | 4   | 1                      | 22              | 63           | 1                 | 17           | 70       |
| 2130               | Geld- und Werttransporte                               | M.    | 232                    | 111                          | 47.8 | 2                  | 109              | 0   | 7                      | 5               | 38           | 2                 | 10           | 47       |
|                    | darunter:  | W.    | 13                     | 3                            | 23.1 | 0                  | 3                | 0   | 1                      | 0               | 0            | 0                 | 0            | 2        |
|                    |  | INSG. | 245                    | 114                          | 46.5 | 2                  | 112              | 0   | 8                      | 5               | 38           | 2                 | 10           | 49       |
| 2131               | auf Geld- und Kassenboten                              | M.    | 195                    | 94                           | 48.2 | 2                  | 92               | 0   | 5                      | 5               | 34           | 0                 | 5            | 43       |
|                    |  | W.    | 13                     | 3                            | 23.1 | 0                  | 3                | 0   | 1                      | 0               | 0            | 0                 | 0            | 2        |
|                    |  | INSG. | 208                    | 97                           | 46.6 | 2                  | 95               | 0   | 6                      | 5               | 34           | 0                 | 5            | 45       |
| 2132               | auf Spezialgeldtransportfahrzeuge                      | M.    | 9                      | 6                            | 66.7 | 0                  | 6                | 0   | 2                      | 0               | 0            | 1                 | 3            | 0        |
|                    |  | W.    | 0                      | 0                            | 0.0  | 0                  | 0                | 0   | 0                      | 0               | 0            | 0                 | 0            | 0        |
|                    |  | INSG. | 9                      | 6                            | 66.7 | 0                  | 6                | 0   | 2                      | 0               | 0            | 1                 | 3            | 0        |
| 2140               | rauberischer Angriff auf Kraftfahrer § 316a StGB       | M.    | 437                    | 158                          | 36.2 | 7                  | 151              | 9   | 15                     | 6               | 41           | 3                 | 18           | 59       |
|                    |  | W.    | 31                     | 9                            | 29.0 | 2                  | 7                | 0   | 1                      | 1               | 2            | 0                 | 0            | 3        |
|                    | darunter:  | INSG. | 468                    | 167                          | 35.7 | 9                  | 158              | 9   | 16                     | 7               | 43           | 3                 | 18           | 62       |
| 2141               | Beraubung von Taxifahrern                              | M.    | 182                    | 62                           | 34.1 | 1                  | 61               | 8   | 3                      | 2               | 14           | 0                 | 12           | 22       |
|                    |  | W.    | 8                      | 3                            | 37.5 | 0                  | 3                | 0   | 1                      | 0               | 0            | 0                 | 0            | 2        |
|                    |  | INSG. | 190                    | 65                           | 34.2 | 1                  | 64               | 8   | 4                      | 2               | 14           | 0                 | 12           | 24       |
| 2150               | Zechanschlußraub                                       | M.    | 425                    | 134                          | 31.5 | 8                  | 126              | 0   | 5                      | 11              | 36           | 1                 | 44           | 29       |
|                    |  | W.    | 31                     | 11                           | 35.5 | 1                  | 10               | 0   | 2                      | 1               | 1            | 0                 | 1            | 5        |
|                    |  | INSG. | 456                    | 145                          | 31.8 | 9                  | 136              | 0   | 7                      | 12              | 37           | 1                 | 45           | 34       |
| 2160               | Handtaschenraub  | M.    | 1383                   | 482                          | 34.9 | 11                 | 471              | 7   | 20                     | 128             | 86           | 1                 | 68           | 161      |
|                    |  | W.    | 114                    | 20                           | 17.5 | 0                  | 20               | 1   | 2                      | 9               | 3            | 0                 | 0            | 5        |
|                    |  | INSG. | 1497                   | 502                          | 33.5 | 11                 | 491              | 8   | 22                     | 137             | 89           | 1                 | 68           | 166      |
| 2170               | sonstige Raubüberfälle auf Straßen, Wegen oder Plätzen | M.    | 8895                   | 4006                         | 45.0 | 62                 | 3944             | 33  | 110                    | 1369            | 659          | 27                | 563          | 1183     |
|                    |  | W.    | 750                    | 167                          | 22.3 | 3                  | 164              | 0   | 10                     | 76              | 11           | 2                 | 19           | 46       |
|                    |  | INSG. | 9645                   | 4173                         | 43.3 | 65                 | 4108             | 33  | 120                    | 1445            | 670          | 29                | 582          | 1229     |
| 2180               | Raub zur Erlangung von Betäubungsmitteln               | M.    | 194                    | 77                           | 39.7 | 1                  | 76               | 0   | 0                      | 10              | 31           | 0                 | 4            | 31       |
|                    |  | W.    | 16                     | 2                            | 12.5 | 0                  | 2                | 0   | 0                      | 0               | 0            | 0                 | 0            | 2        |
|                    |  | INSG. | 210                    | 79                           | 37.6 | 1                  | 78               | 0   | 0                      | 10              | 31           | 0                 | 4            | 33       |
| 2190               | Raubüberfälle in Wohnungen                             | M.    | 1968                   | 682                          | 34.7 | 30                 | 652              | 1   | 38                     | 47              | 160          | 13                | 186          | 207      |
|                    |  | W.    | 250                    | 81                           | 32.4 | 4                  | 77               | 0   | 6                      | 6               | 9            | 1                 | 8            | 47       |
|                    |  | INSG. | 2218                   | 763                          | 34.4 | 34                 | 729              | 1   | 44                     | 53              | 169          | 14                | 194          | 254      |

Nichtdeutsche Tatverdächtige nach dem Grund des Aufenthaltes

Bereich: alte Länder mit Gesamt-Berlin  
Berichtszeitraum: Jahresbericht 1994

| Schl. Zahl der Tat | Straftat   | Sexus | Tatverdächtige insges. | Nichtdeutsche Tatverdächtige |      |            |        | Anlaß des legalen Aufenthaltes (aus Spalte 8) |                        |                 |              |                   |              |          |  |
|--------------------|--|-------|------------------------|------------------------------|------|------------|--------|---|------------------------|-----------------|--------------|-------------------|--------------|----------|--|
|                    |  |       |                        | Anzahl                       | %    | Aufenthalt |        | Stat. Streitkräfte u. Angehörige              | Tourist/Durchreisender | Student/Schüler | Arbeitnehmer | Gewerbetreibender | Asylbewerber | sonstige |  |
|                    |  |       |                        |                              |      | illegale   | legale |   |                        |                 |              |                   |              |          |  |
| 1                  | 2  | 3     | 4                      | 5                            | 6    | 7          | 8      | 9   | 10                     | 11              | 12           | 13                | 14           | 15       |  |
| 2200               | Körperverletzung §§ 223-227, 229, 230 StGB   | M.    | 187291                 | 51268                        | 27.4 | 550        | 50718  | 770   | 943                    | 5392            | 19311        | 1660              | 9781         | 12861    |  |
|                    | darunter:  | W.    | 29684                  | 5988                         | 20.2 | 50         | 5938   | 94  | 110                    | 753             | 1664         | 100               | 978          | 2239     |  |
|                    |  | INSG. | 216975                 | 57256                        | 26.4 | 600        | 56656  | 864   | 1053                   | 6145            | 20975        | 1760              | 10759        | 15100    |  |
| 2210               | Körperverletzung mit tödlichem Ausgang §§ 226, 227, 229(2) StGB                            | M.    | 271                    | 71                           | 26.2 | 0          | 71     | 0   | 0                      | 4               | 29           | 1                 | 15           | 22       |  |
|                    |  | W.    | 26                     | 2                            | 7.7  | 0          | 2      | 0   | 0                      | 0               | 2            | 0                 | 0            | 0        |  |
|                    |  | INSG. | 297                    | 73                           | 24.6 | 0          | 73     | 0   | 0                      | 4               | 31           | 1                 | 15           | 22       |  |
| 2220               | gefährliche und schwere Körperverletzung sowie Vergiftung §§ 223a, 224, 225, 227, 229 StGB | M.    | 71073                  | 24611                        | 34.6 | 244        | 24367  | 363   | 450                    | 3147            | 8726         | 611               | 5248         | 5822     |  |
|                    |  | W.    | 9459                   | 2301                         | 24.3 | 17         | 2284   | 32  | 34                     | 373             | 605          | 37                | 384          | 819      |  |
|                    |  | INSG. | 80532                  | 26912                        | 33.4 | 261        | 26651  | 395   | 484                    | 3520            | 9331         | 648               | 5632         | 6641     |  |
|                    | darunter:  | M.    | 24968                  | 8425                         | 33.7 | 78         | 8347   | 149   | 147                    | 1577            | 2952         | 164               | 1383         | 1975     |  |
|                    | gefährliche und schwere Körperverletzung auf Straßen, Wegen oder Plätzen                   | W.    | 2782                   | 609                          | 21.9 | 5          | 604    | 8   | 4                      | 189             | 119          | 5                 | 73           | 206      |  |
|                    |  | INSG. | 27750                  | 9034                         | 32.6 | 83         | 8951   | 157   | 151                    | 1766            | 3071         | 169               | 1456         | 2181     |  |
| 2230               | Mißhandlung von Schutzbe-<br>fohlenen § 223b StGB  | M.    | 1425                   | 362                          | 25.4 | 4          | 358    | 6   | 2                      | 10              | 180          | 7                 | 61           | 92       |  |
|                    | darunter:  | W.    | 772                    | 134                          | 17.4 | 3          | 131    | 9   | 1                      | 1               | 40           | 1                 | 20           | 59       |  |
|                    |  | INSG. | 2197                   | 496                          | 22.6 | 7          | 489    | 15  | 3                      | 11              | 220          | 8                 | 81           | 151      |  |
| 2231               | Mißhandlung von Kindern  | M.    | 993                    | 228                          | 23.0 | 4          | 224    | 5   | 1                      | 5               | 104          | 4                 | 38           | 67       |  |
|                    |  | W.    | 598                    | 95                           | 15.9 | 1          | 94     | 7   | 1                      | 1               | 25           | 0                 | 15           | 45       |  |
|                    |  | INSG. | 1591                   | 323                          | 20.3 | 5          | 318    | 12  | 2                      | 6               | 129          | 4                 | 53           | 112      |  |
| 2240               | (vorsätzliche leichte) Körperverletzung § 223 StGB   | M.    | 111013                 | 26899                        | 24.2 | 281        | 26618  | 375   | 465                    | 2383            | 10658        | 997               | 4628         | 7112     |  |
|                    |  | W.    | 16931                  | 3381                         | 20.0 | 22         | 3359   | 49  | 67                     | 382             | 972          | 56                | 549          | 1284     |  |
|                    |  | INSG. | 127944                 | 30280                        | 23.7 | 303        | 29977  | 424   | 532                    | 2765            | 11630        | 1053              | 5177         | 8396     |  |
| 2300               | Straftaten gegen die persönliche Freiheit §§ 234, 235-237, 239-239b, 240, 241, 316c StGB   | M.    | 67865                  | 18929                        | 27.9 | 226        | 18703  | 123   | 338                    | 1078            | 7297         | 749               | 3623         | 5495     |  |
|                    |  | W.    | 7284                   | 1638                         | 22.5 | 18         | 1620   | 6   | 22                     | 91              | 522          | 37                | 272          | 670      |  |
|                    |  | INSG. | 75149                  | 20567                        | 27.4 | 244        | 20323  | 129   | 360                    | 1169            | 7819         | 786               | 3895         | 6165     |  |
|                    | darunter:  | M.    | 1130                   | 453                          | 40.1 | 9          | 444    | 11  | 17                     | 10              | 184          | 15                | 76           | 131      |  |
|                    | Menschenraub, Kindesent-<br>ziehung, Entführung  | W.    | 398                    | 94                           | 23.6 | 2          | 92     | 1   | 3                      | 1               | 34           | 1                 | 7            | 45       |  |
|                    | §§ 234, 235-237 StGB   | INSG. | 1528                   | 547                          | 35.8 | 11         | 536    | 12  | 20                     | 11              | 218          | 16                | 83           | 176      |  |
| 2320               | Freiheitsberaubung, Nötigung, Bedrohung  | M.    | 66686                  | 18434                        | 27.6 | 219        | 18215  | 112   | 317                    | 1067            | 7120         | 732               | 3529         | 5338     |  |
|                    | §§ 239, 240, 241 StGB  | W.    | 6884                   | 1541                         | 22.4 | 15         | 1526   | 5   | 19                     | 90              | 488          | 36                | 264          | 624      |  |
|                    |  | INSG. | 73570                  | 19975                        | 27.2 | 234        | 19741  | 117   | 336                    | 1157            | 7608         | 768               | 3793         | 5962     |  |
| 2330               | erpresserischer Menschen-<br>raub § 239a StGB  | M.    | 120                    | 65                           | 54.2 | 0          | 65     | 0   | 2                      | 0               | 13           | 1                 | 14           | 35       |  |
|                    | darunter:  | W.    | 10                     | 2                            | 20.0 | 0          | 2      | 0   | 0                      | 0               | 1            | 0                 | 0            | 1        |  |
|                    |  | INSG. | 130                    | 67                           | 51.5 | 0          | 67     | 0   | 2                      | 0               | 14           | 1                 | 14           | 36       |  |



Nichtdeutsche Tatverdächtige nach dem Grund des Aufenthaltes

Bereich: alte Länder mit Gesamt-Berlin  
Berichtszeitraum: Jahresbericht 1994

| Schl. Zahl der Tat | Straftat  | Sexus             | Tatverdächtige insges.     | Nichtdeutsche Tatverdächtige |                      | Anlaß des legalen Aufenthaltes (aus Spalte 8) |                           |                                  |                        |                        |                        |                   |                         |                         |                         |
|--------------------|---|-------------------|----------------------------|------------------------------|----------------------|---|---------------------------|----------------------------------|------------------------|------------------------|------------------------|-------------------|-------------------------|-------------------------|-------------------------|
|                    |   |                   |                            | Anzahl                       | %                    | Aufenthalt                                    |                           | Stat. Streitkräfte u. Angehörige | Tourist/Durchreisender | Student/Schüler        | Arbeitnehmer           | Gewerbetreibender | Asylbewerber            | sonstige                |                         |
|                    |   |                   |                            |                              |                      | illegale                                      | legale                    |                                  |                        |                        |                        |                   |                         |                         |                         |
| 1                  | 2   | 3                 | 4                          | 5                            | 6                    | 7   | 8                         | 9                                | 10                     | 11                     | 12                     | 13                | 14                      | 15                      |                         |
| 2331               | erpresserischer Menschenraub i.V.m. Raubüberfall auf Geldinstitute und Poststellen      | M.<br>W.<br>INSG. | 17<br>1<br>18              | 3<br>0<br>3                  | 17.6<br>0.0<br>16.7  | 0<br>0<br>0                                   | 3<br>0<br>3               | 0<br>0<br>0                      | 1<br>0<br>1            | 0<br>0<br>0            | 1<br>0<br>1            | 0<br>0<br>0       | 0<br>0<br>0             | 0<br>0<br>0             | 1<br>0<br>1             |
| 2332               | erpresserischer Menschenraub i.V.m. Raubüberfall auf sonstige Zahlstellen und Geschäfte | M.<br>W.<br>INSG. | 3<br>1<br>4                | 0<br>0<br>0                  | 0.0<br>0.0<br>0.0    | 0<br>0<br>0                                   | 0<br>0<br>0               | 0<br>0<br>0                      | 0<br>0<br>0            | 0<br>0<br>0            | 0<br>0<br>0            | 0<br>0<br>0       | 0<br>0<br>0             | 0<br>0<br>0             | 0<br>0<br>0             |
| 2333               | erpresserischer Menschenraub i.V.m. Raubüberfall auf Geld- und Werttransporte           | M.<br>W.<br>INSG. | 3<br>0<br>3                | 3<br>0<br>3                  | 0.0<br>0.0<br>0.0    | 0<br>0<br>0                                   | 3<br>0<br>3               | 0<br>0<br>0                      | 0<br>0<br>0            | 0<br>0<br>0            | 0<br>0<br>0            | 0<br>0<br>0       | 0<br>0<br>0             | 3<br>0<br>3             | 0<br>0<br>0             |
| 2340               | Geiselnahme § 239b StGB darunter:   | M.<br>W.<br>INSG. | 115<br>3<br>118            | 68<br>3<br>71                | 59.1<br>0.0<br>60.2  | 1<br>1<br>2                                   | 67<br>2<br>69             | 0<br>0<br>0                      | 2<br>0<br>2            | 2<br>0<br>2            | 11<br>0<br>11          | 3<br>0<br>3       | 27<br>1<br>28           | 22<br>1<br>23           | 22<br>1<br>23           |
| 2341               | Geiselnahme i.V.m. Raubüberfall auf Geldinstitute und Poststellen                       | M.<br>W.<br>INSG. | 7<br>0<br>7                | 2<br>0<br>2                  | 28.6<br>0.0<br>28.6  | 0<br>0<br>0                                   | 2<br>0<br>2               | 0<br>0<br>0                      | 0<br>0<br>0            | 0<br>0<br>0            | 2<br>0<br>2            | 0<br>0<br>0       | 0<br>0<br>0             | 0<br>0<br>0             | 0<br>0<br>0             |
| 2342               | Geiselnahme i.V.m. Raubüberfall auf sonstige Zahlstellen und Geschäfte                  | M.<br>W.<br>INSG. | 4<br>0<br>4                | 3<br>0<br>3                  | 75.0<br>0.0<br>75.0  | 0<br>0<br>0                                   | 3<br>0<br>3               | 0<br>0<br>0                      | 0<br>0<br>0            | 0<br>0<br>0            | 0<br>0<br>0            | 0<br>0<br>0       | 0<br>0<br>0             | 0<br>0<br>0             | 3<br>0<br>3             |
| 2350               | Angriff auf den Luftverkehr § 316c StGB   | M.<br>W.<br>INSG. | 1<br>0<br>1                | 1<br>0<br>1                  | 0.0<br>0.0<br>0.0    | 0<br>0<br>0                                   | 1<br>0<br>1               | 0<br>0<br>0                      | 0<br>0<br>0            | 0<br>0<br>0            | 0<br>0<br>0            | 0<br>0<br>0       | 0<br>0<br>0             | 1<br>0<br>1             | 0<br>0<br>0             |
| 3***               | Diebstahl ohne erschwerende Umstände §§ 242, 247, 248a-c StGB                           | M.<br>W.<br>INSG. | 339328<br>176189<br>515517 | 107819<br>42232<br>150051    | 31.8<br>24.0<br>29.1 | 2792<br>631<br>3423                           | 105027<br>41601<br>146628 | 615<br>219<br>834                | 15886<br>6533<br>22419 | 14151<br>5385<br>19536 | 14737<br>5904<br>20641 | 573<br>90<br>663  | 36509<br>10751<br>47260 | 22556<br>12719<br>35275 | 22556<br>12719<br>35275 |
| 3**1               | von Kraftwagen einschl. unbefugte Ingebrauchnahme                                       | M.<br>W.<br>INSG. | 5244<br>399<br>5643        | 1264<br>55<br>1319           | 24.1<br>13.8<br>23.4 | 43<br>2<br>45                                 | 1221<br>53<br>1274        | 25<br>0<br>25                    | 60<br>6<br>66          | 146<br>3<br>149        | 346<br>22<br>368       | 21<br>0<br>21     | 205<br>4<br>209         | 418<br>18<br>436        | 418<br>18<br>436        |
| 3**2               | von Mopeds und Krafträdern einschl. unbefugte Ingebrauchnahme                           | M.<br>W.<br>INSG. | 2762<br>89<br>2851         | 509<br>11<br>520             | 18.4<br>12.4<br>18.2 | 3<br>0<br>3                                   | 506<br>11<br>517          | 4<br>0<br>4                      | 9<br>0<br>9            | 206<br>1<br>207        | 51<br>3<br>54          | 0<br>0<br>0       | 85<br>5<br>90           | 151<br>2<br>153         | 151<br>2<br>153         |
| 3**3               | von Fahrrädern einschl. unbefugte Ingebrauchnahme                                       | M.<br>W.<br>INSG. | 9052<br>713<br>9765        | 2716<br>138<br>2854          | 30.0<br>19.4<br>29.2 | 63<br>1<br>64                                 | 2653<br>137<br>2790       | 34<br>0<br>34                    | 200<br>10<br>210       | 674<br>43<br>717       | 357<br>11<br>368       | 3<br>0<br>3       | 789<br>31<br>820        | 596<br>42<br>638        | 596<br>42<br>638        |

Nichtdeutsche Tatverdächtige nach dem Grund des Aufenthaltes

Bereich: alte Länder mit Gesamt-Berlin  
Berichtszeitraum: Jahresbericht 1994

| Schl. Zahl der Tat | Straftat  | Sexus | Tatverdächtige insges. | Nichtdeutsche Tatverdächtige |      |            |        | Anlaß des legalen Aufenthaltes (aus Spalte 8) |                        |                 |              |                   |              |          |
|--------------------|---|-------|------------------------|------------------------------|------|------------|--------|---|------------------------|-----------------|--------------|-------------------|--------------|----------|
|                    |   |       |                        | Anzahl                       | %    | Aufenthalt |        | Stat. Streitkräfte u. Angehörige              | Tourist/Durchreisender | Student/Schüler | Arbeitnehmer | Gewerbetreibender | Asylbewerber | sonstige |
|                    |   |       |                        |                              |      | illegal    | legal  |   |                        |                 |              |                   |              |          |
| 1                  | 2   | 3     | 4                      | 5                            | 6    | 7          | 8      | 9   | 10                     | 11              | 12           | 13                | 14           | 15       |
| 3**4               | von Schußwaffen   | M.    | 279                    | 61                           | 21.9 | 1          | 60     | 1   | 6                      | 11              | 14           | 0                 | 9            | 19       |
|                    |   | W.    | 30                     | 2                            | 6.7  |            | 1      | 0   | 0                      | 0               | 1            | 0                 | 0            | 0        |
|                    |   | INSG. | 309                    | 63                           | 20.4 | 2          | 61     | 1   | 6                      | 11              | 15           | 0                 | 9            | 19       |
| 3**5               | von unbaren Zahlungsmitteln   | M.    | 2286                   | 623                          | 27.3 | 20         | 603    | 2   | 41                     | 85              | 128          | 7                 | 95           | 245      |
|                    |   | W.    | 730                    | 148                          | 20.3 | 6          | 142    | 0   | 8                      | 12              | 26           | 0                 | 22           | 74       |
|                    |   | INSG. | 3016                   | 771                          | 25.6 | 26         | 745    | 2   | 49                     | 97              | 154          | 7                 | 117          | 319      |
| 3**6               | von amtlichen Siegeln und Stempeln, Vordrucken für Ausweise und Kfz-Papiere | M.    | 120                    | 44                           | 36.7 | 2          | 42     | 4   | 3                      | 4               | 7            | 1                 | 12           | 11       |
|                    |   | W.    | 16                     | 4                            | 25.0 | 0          | 4      | 1   | 0                      | 1               | 2            | 0                 | 0            | 0        |
|                    |   | INSG. | 136                    | 48                           | 35.3 | 2          | 46     | 5   | 3                      | 5               | 9            | 1                 | 12           | 11       |
| 3**7               | von/aus Automaten   | M.    | 1158                   | 423                          | 36.5 | 10         | 413    | 5   | 76                     | 95              | 54           | 3                 | 75           | 105      |
|                    |   | W.    | 107                    | 20                           | 18.7 | 0          | 20     | 0   | 2                      | 9               | 4            | 0                 | 4            | 1        |
|                    |   | INSG. | 1265                   | 443                          | 35.0 | 10         | 433    | 5   | 78                     | 104             | 58           | 3                 | 79           | 106      |
| 3**8               | von Antiquitäten, Kunst- und sakralen Gegenständen                          | M.    | 235                    | 56                           | 23.8 | 3          | 53     | 0   | 7                      | 7               | 10           | 1                 | 11           | 17       |
|                    |   | W.    | 85                     | 13                           | 15.3 | 0          | 13     | 0   | 1                      | 0               | 4            | 0                 | 1            | 7        |
|                    |   | INSG. | 320                    | 69                           | 21.6 | 3          | 66     | 0   | 8                      | 7               | 14           | 1                 | 12           | 24       |
| 305*               | in/aus Banken, Sparkassen, Poststellen und dgl.                             | M.    | 252                    | 56                           | 22.2 | 1          | 55     | 0   | 7                      | 6               | 7            | 0                 | 9            | 26       |
|                    |   | W.    | 87                     | 15                           | 17.2 | 1          | 14     | 0   | 0                      | 1               | 5            | 0                 | 1            | 7        |
|                    |   | INSG. | 339                    | 71                           | 20.9 | 2          | 69     | 0   | 7                      | 7               | 12           | 0                 | 10           | 33       |
| 310*               | in/aus Dienst-, Büro-, Fabrikations-, Werkstatt- und Lagerräumen            | M.    | 8216                   | 1741                         | 21.2 | 32         | 1709   | 7   | 77                     | 317             | 572          | 29                | 289          | 418      |
|                    |   | W.    | 1566                   | 263                          | 16.8 | 1          | 262    | 2   | 4                      | 33              | 118          | 1                 | 37           | 67       |
|                    |   | INSG. | 9782                   | 2004                         | 20.5 | 33         | 1971   | 9   | 81                     | 350             | 690          | 30                | 326          | 485      |
| 315*               | in/aus Gaststätten, Kantinen, Hotels und Pensionen                          | M.    | 4375                   | 1353                         | 30.9 | 36         | 1317   | 32  | 168                    | 113             | 327          | 28                | 299          | 350      |
|                    |   | W.    | 961                    | 175                          | 18.2 | 8          | 167    | 1   | 27                     | 2               | 67           | 4                 | 13           | 53       |
|                    |   | INSG. | 5336                   | 1528                         | 28.6 | 44         | 1484   | 33  | 195                    | 115             | 394          | 32                | 312          | 403      |
| 320*               | in/aus Kiosken  | M.    | 530                    | 129                          | 24.3 | 1          | 128    | 0   | 10                     | 39              | 14           | 0                 | 32           | 33       |
|                    |   | W.    | 106                    | 12                           | 11.3 | 0          | 12     | 0   | 2                      | 0               | 2            | 0                 | 4            | 4        |
|                    |   | INSG. | 636                    | 141                          | 22.2 | 1          | 140    | 0   | 12                     | 39              | 16           | 0                 | 36           | 37       |
| 325*               | in/aus Warenhäusern, Verkaufsräumen, Selbstbedienungsläden                  | M.    | 253704                 | 85567                        | 33.7 | 2006       | 83561  | 303   | 13643                  | 10651           | 9851         | 269               | 31932        | 16912    |
|                    |   | W.    | 159354                 | 38752                        | 24.3 | 495        | 38257  | 201   | 6174                   | 5095            | 5146         | 60                | 10049        | 11532    |
|                    |   | INSG. | 413058                 | 124319                       | 30.1 | 2501       | 121818 | 504   | 19817                  | 15746           | 14997        | 329               | 41981        | 28444    |
| 326*               | Ladendiebstahl  | M.    | 247090                 | 83233                        | 33.7 | 1899       | 81334  | 270   | 13389                  | 10403           | 9518         | 254               | 31121        | 16379    |
|                    |   | W.    | 156379                 | 38023                        | 24.3 | 474        | 37549  | 178   | 6091                   | 5039            | 5004         | 58                | 9847         | 11332    |
|                    |   | INSG. | 403469                 | 121256                       | 30.1 | 2373       | 118883 | 448   | 19480                  | 15442           | 14522        | 312               | 40968        | 27711    |
| 330*               | in/aus Schaufenstern, Schaukasten und Vitrinen                              | M.    | 254                    | 96                           | 37.8 | 0          | 96     | 0   | 3                      | 20              | 14           | 0                 | 33           | 26       |
|                    |   | W.    | 41                     | 8                            | 19.5 | 0          | 8      | 0   | 0                      | 0               | 3            | 0                 | 3            | 2        |
|                    |   | INSG. | 295                    | 104                          | 35.3 | 0          | 104    | 0   | 3                      | 20              | 17           | 0                 | 36           | 28       |
| 335*               | in/aus Wohnräumen   | M.    | 14338                  | 2880                         | 20.1 | 83         | 2797   | 37  | 139                    | 279             | 746          | 30                | 607          | 959      |
|                    |   | W.    | 5474                   | 947                          | 17.3 | 37         | 910    | 3   | 87                     | 59              | 225          | 4                 | 137          | 395      |
|                    |   | INSG. | 19812                  | 3827                         | 19.3 | 120        | 3707   | 40  | 226                    | 338             | 971          | 34                | 744          | 1354     |

Nichtdeutsche Tatverdächtige nach dem Grund des Aufenthaltes

Bereich: alte Länder mit Gesamt-Berlin  
Berichtszeitraum: Jahresbericht 1994

| Schl. Zahl der Tat | Straftat  | Sexus             | Tatverdächtige insges.   | Nichtdeutsche Tatverdächtige |                      | Anlaß des legalen Aufenthaltes (aus Spalte 8) |                        |                                  |                        |                     |                     |                   |                     |                     |
|--------------------|---|-------------------|--------------------------|------------------------------|----------------------|---|------------------------|----------------------------------|------------------------|---------------------|---------------------|-------------------|---------------------|---------------------|
|                    |   |                   |                          | Anzahl                       | %                    | Aufenthalt illegale                           | Aufenthalt legal       | Stat. Streitkräfte u. Angehörige | Tourist/Durchreisender | Student/Schüler     | Arbeitnehmer        | Gewerbetreibender | Asylbewerber        | sonstige            |
| 1                  | 2   | 3                 | 4                        | 5                            | 6                    | 7   | 8                      | 9                                | 10                     | 11                  | 12                  | 13                | 14                  | 15                  |
| 340*               | in/aus Boden-, Keller-<br>räumen und Waschküchen                                  | M.<br>W.<br>INSG. | 1553<br>330<br>1883      | 253<br>37<br>290             | 16.3<br>11.2<br>15.4 | 4<br>0<br>4                                   | 249<br>37<br>286       | 3<br>1<br>4                      | 12<br>0<br>12          | 65<br>5<br>70       | 54<br>7<br>61       | 5<br>0<br>5       | 41<br>9<br>50       | 69<br>15<br>84      |
| 345*               | in/aus überwiegend unbe-<br>zogenen Neu- und Rohbauten<br>Baubuden und Baustellen | M.<br>W.<br>INSG. | 2752<br>124<br>2876      | 385<br>7<br>392              | 14.0<br>5.6<br>13.6  | 4<br>0<br>4                                   | 381<br>7<br>388        | 8<br>0<br>8                      | 15<br>1<br>16          | 28<br>0<br>28       | 165<br>2<br>167     | 22<br>0<br>22     | 48<br>1<br>49       | 95<br>3<br>98       |
| 350*               | in/aus Kraftfahrzeugen  | M.<br>W.<br>INSG. | 5220<br>320<br>5540      | 1334<br>48<br>1382           | 25.6<br>15.0<br>24.9 | 21<br>0<br>21                                 | 1313<br>48<br>1361     | 32<br>1<br>33                    | 176<br>4<br>180        | 249<br>7<br>256     | 264<br>10<br>274    | 15<br>1<br>16     | 248<br>6<br>254     | 329<br>19<br>348    |
| 3710               | von Betaubungsmitteln aus<br>Apotheken  | M.<br>W.<br>INSG. | 9<br>7<br>16             | 2<br>4<br>2                  | 22.2<br>28.6<br>25.0 | 0<br>0<br>0                                   | 2<br>2<br>4            | 0<br>0<br>0                      | 0<br>0<br>0            | 0<br>0<br>0         | 1<br>0<br>2         | 0<br>0<br>0       | 0<br>0<br>0         | 1<br>0<br>1         |
| 3720               | von Betaubungsmitteln aus<br>Arztpraxen   | M.<br>W.<br>INSG. | 44<br>17<br>61           | 7<br>2<br>9                  | 15.9<br>11.8<br>14.8 | 0<br>0<br>0                                   | 7<br>2<br>9            | 0<br>0<br>0                      | 0<br>0<br>0            | 0<br>0<br>0         | 3<br>0<br>3         | 0<br>0<br>0       | 0<br>0<br>0         | 3<br>1<br>4         |
| 3730               | von Betaubungsmitteln aus<br>Krankenhäusern                                       | M.<br>W.<br>INSG. | 67<br>28<br>95           | 5<br>3<br>8                  | 7.5<br>10.7<br>8.4   | 0<br>0<br>0                                   | 5<br>3<br>8            | 1<br>0<br>1                      | 0<br>0<br>0            | 0<br>0<br>0         | 0<br>2<br>2         | 0<br>0<br>0       | 0<br>0<br>0         | 4<br>1<br>5         |
| 3740               | von Betaubungsmitteln<br>bei Herstellern und<br>Großhändlern                      | M.<br>W.<br>INSG. | 8<br>1<br>9              | 2<br>0<br>2                  | 25.0<br>0.0<br>22.2  | 0<br>0<br>0                                   | 2<br>0<br>2            | 1<br>0<br>1                      | 0<br>0<br>0            | 0<br>0<br>0         | 0<br>0<br>0         | 0<br>0<br>0       | 0<br>0<br>0         | 1<br>0<br>1         |
| 3750               | von Rezeptformularen zur<br>Erlangung von Betaubungs-<br>mitteln                  | M.<br>W.<br>INSG. | 311<br>125<br>436        | 41<br>6<br>47                | 13.2<br>4.8<br>10.8  | 0<br>0<br>0                                   | 41<br>6<br>47          | 0<br>0<br>0                      | 1<br>0<br>1            | 2<br>0<br>2         | 11<br>4<br>15       | 0<br>0<br>0       | 2<br>0<br>2         | 25<br>2<br>27       |
| 3950               | Großviehdiebstahl   | M.<br>W.<br>INSG. | 67<br>21<br>88           | 14<br>0<br>14                | 20.9<br>0.0<br>15.9  | 1<br>0<br>1                                   | 13<br>0<br>13          | 0<br>0<br>0                      | 0<br>0<br>0            | 0<br>0<br>0         | 0<br>0<br>0         | 0<br>0<br>0       | 11<br>0<br>11       | 2<br>0<br>2         |
| 4***               | Diebstahl unter erschwe-<br>renden Umständen                                      | M.<br>W.<br>INSG. | 108143<br>8291<br>116434 | 33598<br>1810<br>35408       | 31.1<br>21.8<br>30.4 | 1514<br>64<br>1578                            | 32084<br>1746<br>33830 | 299<br>3<br>302                  | 3611<br>227<br>3838    | 4675<br>163<br>4838 | 6216<br>234<br>6450 | 218<br>16<br>234  | 7926<br>481<br>8407 | 9139<br>622<br>9761 |
| §§ 243-244a StGB   |   |                   |                          |                              |                      |   |                        |                                  |                        |                     |                     |                   |                     |                     |
| 4**1               | von Kraftwagen einschl.<br>unbefugte Ingebrauchnahme                              | M.<br>W.<br>INSG. | 16863<br>763<br>17626    | 4676<br>122<br>4798          | 27.7<br>16.0<br>27.2 | 363<br>4<br>367                               | 4313<br>118<br>4431    | 42<br>0<br>42                    | 669<br>22<br>691       | 496<br>14<br>510    | 782<br>17<br>799    | 29<br>3<br>32     | 719<br>19<br>738    | 1576<br>43<br>1619  |
| 4**2               | von Mopeds und Kraftradern<br>einschl. unbefugte Inge-<br>brauchnahme             | M.<br>W.<br>INSG. | 5152<br>87<br>5239       | 958<br>10<br>968             | 18.6<br>11.5<br>18.5 | 8<br>0<br>8                                   | 950<br>10<br>960       | 10<br>0<br>10                    | 49<br>1<br>50          | 375<br>1<br>376     | 110<br>3<br>113     | 3<br>0<br>3       | 112<br>1<br>113     | 291<br>4<br>295     |
| 4**3               | von Fahrrädern einschl.<br>unbefugte Ingebrauchnahme                              | M.<br>W.<br>INSG. | 13191<br>820<br>14011    | 4177<br>161<br>4338          | 31.7<br>19.6<br>31.0 | 61<br>0<br>61                                 | 4116<br>161<br>4277    | 30<br>0<br>30                    | 399<br>14<br>413       | 898<br>31<br>929    | 643<br>16<br>659    | 17<br>2<br>19     | 1220<br>49<br>1269  | 909<br>49<br>958    |

Nichtdeutsche Tatverdächtige nach dem Grund des Aufenthaltes

Bereich: alte Länder mit Gesamt-Berlin  
Berichtszeitraum: Jahresbericht 1994

| Schl. Zahl der Tat | Straftat  | Sexus | Tatverdächtige insges. | Nichtdeutsche Tatverdächtige |      | Anlaß des legalen Aufenthaltes (aus Spalte 8) |                  |                                  |                        |                 |              |                   |              |          |
|--------------------|---|-------|------------------------|------------------------------|------|---|------------------|----------------------------------|------------------------|-----------------|--------------|-------------------|--------------|----------|
|                    |   |       |                        | Anzahl                       | %    | Aufenthalt illeg.                             | Aufenthalt legal | Stat. Streitkräfte u. Angehörige | Tourist/Durchreisender | Student/Schüler | Arbeitnehmer | Gewerbetreibender | Asylbewerber | sonstige |
| 1                  | 2   | 3     | 4                      | 5                            | 6    | 7   | 8                | 9                                | 10                     | 11              | 12           | 13                | 14           | 15       |
| 4**4               | von Schußwaffen   | M.    | 392                    | 90                           | 23.0 | 4   | 86               | 0                                | 6                      | 11              | 21           | 0                 | 14           | 34       |
|                    |   | W.    | 15                     | 1                            | 6.7  | 0   | 1                | 0                                | 0                      | 0               | 0            | 0                 | 1            | 0        |
|                    |   | INSG. | 407                    | 91                           | 22.4 | 4   | 87               | 0                                | 6                      | 11              | 21           | 0                 | 15           | 34       |
| 4**5               | von unbaren Zahlungsmitteln   | M.    | 919                    | 316                          | 34.4 | 16  | 300              | 2                                | 11                     | 33              | 65           | 0                 | 60           | 129      |
|                    |   | W.    | 104                    | 22                           | 21.2 | 1   | 21               | 0                                | 1                      | 2               | 3            | 0                 | 4            | 11       |
|                    |   | INSG. | 1023                   | 338                          | 33.0 | 17  | 321              | 2                                | 12                     | 35              | 68           | 0                 | 64           | 140      |
| 4**6               | von amtlichen Siegeln und Stempeln, Vordrucken für Ausweise und Kfz-Papiere | M.    | 55                     | 16                           | 29.1 | 1   | 15               | 0                                | 2                      | 5               | 5            | 0                 | 1            | 2        |
|                    |   | W.    | 4                      | 1                            | 25.0 | 0   | 0                | 0                                | 0                      | 0               | 0            | 0                 | 0            | 0        |
|                    |   | INSG. | 59                     | 17                           | 28.8 | 2   | 15               | 0                                | 2                      | 5               | 5            | 0                 | 1            | 2        |
| 4**7               | von/aus Automaten   | M.    | 10076                  | 3487                         | 34.6 | 100   | 3387             | 16                               | 168                    | 584             | 815          | 28                | 863          | 913      |
|                    |   | W.    | 503                    | 77                           | 15.3 | 2   | 75               | 0                                | 5                      | 13              | 15           | 2                 | 19           | 21       |
|                    |   | INSG. | 10579                  | 3564                         | 33.7 | 102   | 3462             | 16                               | 173                    | 597             | 830          | 30                | 882          | 934      |
| 4**8               | von Antiquitäten, Kunst- und sakralen Gegenständen                          | M.    | 277                    | 60                           | 21.7 | 1   | 59               | 0                                | 4                      | 11              | 9            | 0                 | 11           | 24       |
|                    |   | W.    | 19                     | 2                            | 10.5 | 0   | 2                | 0                                | 0                      | 0               | 0            | 1                 | 1            | 0        |
|                    |   | INSG. | 296                    | 62                           | 20.9 | 1   | 61               | 0                                | 4                      | 11              | 9            | 1                 | 12           | 24       |
| 405*               | in/aus Banken, Sparkassen, Poststellen und dgl.                             | M.    | 391                    | 102                          | 26.1 | 12  | 90               | 2                                | 11                     | 3               | 11           | 0                 | 30           | 33       |
|                    |   | W.    | 18                     | 5                            | 27.8 | 1   | 4                | 0                                | 2                      | 0               | 0            | 0                 | 2            | 0        |
|                    |   | INSG. | 409                    | 107                          | 26.2 | 13  | 94               | 2                                | 13                     | 3               | 11           | 0                 | 32           | 33       |
| 410*               | in/aus Dienst-, Büro-, Fabrikations-, Werkstatt- und Lagerräumen            | M.    | 14348                  | 2990                         | 20.8 | 147   | 2843             | 21                               | 155                    | 546             | 599          | 24                | 623          | 875      |
|                    |   | W.    | 699                    | 120                          | 17.2 | 6   | 114              | 1                                | 9                      | 14              | 24           | 1                 | 26           | 39       |
|                    |   | INSG. | 15047                  | 3110                         | 20.7 | 153   | 2957             | 22                               | 164                    | 560             | 623          | 25                | 649          | 914      |
| 415*               | in/aus Gaststätten, Kantinen, Hotels und Pensionen                          | M.    | 6394                   | 2121                         | 33.2 | 68  | 2053             | 17                               | 70                     | 196             | 597          | 32                | 392          | 749      |
|                    |   | W.    | 323                    | 62                           | 19.2 | 0   | 62               | 0                                | 7                      | 3               | 17           | 4                 | 6            | 25       |
|                    |   | INSG. | 6717                   | 2183                         | 32.5 | 68  | 2115             | 17                               | 77                     | 199             | 614          | 36                | 398          | 774      |
| 420*               | in/aus Kiosken  | M.    | 2314                   | 668                          | 28.9 | 22  | 646              | 3                                | 33                     | 125             | 118          | 1                 | 147          | 219      |
|                    |   | W.    | 102                    | 13                           | 12.7 | 0   | 13               | 0                                | 1                      | 7               | 2            | 0                 | 1            | 2        |
|                    |   | INSG. | 2416                   | 681                          | 28.2 | 22  | 659              | 3                                | 34                     | 132             | 120          | 1                 | 148          | 221      |
| 425*               | in/aus Warenhäusern, Verkaufsräumen, Selbstbedienungsläden                  | M.    | 13406                  | 5154                         | 38.4 | 307   | 4847             | 22                               | 529                    | 437             | 742          | 21                | 1706         | 1390     |
|                    |   | W.    | 1533                   | 528                          | 34.4 | 27  | 501              | 0                                | 92                     | 28              | 37           | 0                 | 209          | 135      |
|                    | darunter:   | INSG. | 14939                  | 5682                         | 38.0 | 334   | 5348             | 22                               | 621                    | 465             | 779          | 21                | 1915         | 1525     |
| 426*               | Ladendiebstahl  | M.    | 2874                   | 1437                         | 50.0 | 61  | 1376             | 1                                | 225                    | 69              | 86           | 4                 | 731          | 260      |
|                    |   | W.    | 918                    | 378                          | 41.2 | 16  | 362              | 0                                | 73                     | 15              | 20           | 0                 | 175          | 79       |
|                    |   | INSG. | 3792                   | 1815                         | 47.9 | 77  | 1738             | 1                                | 298                    | 84              | 106          | 4                 | 906          | 339      |
| 430*               | in/aus Schaufenstern, Schaukasten und Vitrinen                              | M.    | 1931                   | 601                          | 31.1 | 15  | 586              | 24                               | 58                     | 90              | 97           | 2                 | 128          | 187      |
|                    |   | W.    | 105                    | 17                           | 16.2 | 0   | 17               | 0                                | 3                      | 0               | 2            | 0                 | 5            | 7        |
|                    |   | INSG. | 2036                   | 618                          | 30.4 | 15  | 603              | 24                               | 61                     | 90              | 99           | 2                 | 133          | 194      |
| 435*               | in/aus Wohnräumen   | M.    | 14813                  | 4388                         | 29.6 | 319   | 4069             | 37                               | 262                    | 377             | 660          | 28                | 1345         | 1360     |
|                    | darunter:   | W.    | 2050                   | 440                          | 21.5 | 20  | 420              | 2                                | 30                     | 37              | 57           | 5                 | 69           | 220      |
|                    |   | INSG. | 16863                  | 4828                         | 28.6 | 339   | 4489             | 39                               | 292                    | 414             | 717          | 33                | 1414         | 1580     |
| 436*               | Tageswohnungseinbruch   | M.    | 4410                   | 1616                         | 36.6 | 122   | 1494             | 6                                | 98                     | 145             | 177          | 6                 | 495          | 567      |
|                    |   | W.    | 596                    | 207                          | 34.7 | 7   | 200              | 0                                | 12                     | 21              | 15           | 0                 | 39           | 113      |
|                    |   | INSG. | 5006                   | 1823                         | 36.4 | 129   | 1694             | 6                                | 110                    | 166             | 192          | 6                 | 534          | 680      |

Nichtdeutsche Tatverdächtige nach dem Grund des Aufenthaltes

Bereich: alte Länder mit Gesamt-Berlin  
Berichtszeitraum: Jahresbericht 1994

| Schl. Zahl der Tat | Straftat  | Sexus | Tatverdächtige insges. | Nichtdeutsche Tatverdächtige |      | Anlaß des legalen Aufenthaltes (aus Spalte 8) |                  |                                  |                        |                 |              |                   |              |          |
|--------------------|---|-------|------------------------|------------------------------|------|---|------------------|----------------------------------|------------------------|-----------------|--------------|-------------------|--------------|----------|
|                    |   |       |                        | Anzahl                       | %    | Aufenthalt illegale                           | Aufenthalt legal | Stat. Streitkräfte u. Angehörige | Tourist/Durchreisender | Student/Schüler | Arbeitnehmer | Gewerbetreibender | Asylbewerber | Sonstige |
| 1                  | 2   | 3     | 4                      | 5                            | 6    | 7   | 8                | 9                                | 10                     | 11              | 12           | 13                | 14           | 15       |
| 440*               | in/aus Boden-, Keller-<br>räumen und Waschküchen                                  | M.    | 4012                   | 677                          | 16.9 | 18  | 659              | 1                                | 68                     | 185             | 115          | 4                 | 75           | 211      |
|                    |   | W.    | 320                    | 30                           | 9.4  | 0   | 30               | 0                                | 3                      | 3               | 6            | 0                 | 3            | 15       |
|                    |   | INSG. | 4332                   | 707                          | 16.3 | 18  | 689              | 1                                | 71                     | 188             | 121          | 4                 | 78           | 226      |
| 445*               | in/aus überwiegend unbe-<br>zogenen Neu- und Rohbauten<br>Baubuden und Baustellen | M.    | 2534                   | 396                          | 15.6 | 11  | 385              | 1                                | 41                     | 68              | 85           | 2                 | 68           | 120      |
|                    |   | W.    | 81                     | 2                            | 2.5  | 0   | 2                | 0                                | 0                      | 0               | 0            | 0                 | 0            | 2        |
|                    |   | INSG. | 2615                   | 398                          | 15.2 | 11  | 387              | 1                                | 41                     | 68              | 85           | 2                 | 68           | 122      |
| 450*               | in/aus Kraftfahrzeugen  | M.    | 23529                  | 8026                         | 34.1 | 202   | 7824             | 91                               | 1170                   | 1040            | 2056         | 40                | 1184         | 2243     |
|                    |   | W.    | 752                    | 131                          | 17.4 | 0   | 131              | 0                                | 24                     | 12              | 29           | 1                 | 21           | 44       |
|                    |   | INSG. | 24281                  | 8157                         | 33.6 | 202   | 7955             | 91                               | 1194                   | 1052            | 2085         | 41                | 1205         | 2287     |
| 4710               | von Betaubungsmitteln aus<br>Apotheken  | M.    | 153                    | 20                           | 13.1 | 0   | 20               | 0                                | 0                      | 1               | 5            | 0                 | 0            | 14       |
|                    |   | W.    | 15                     | 0                            | 0.0  | 0   | 0                | 0                                | 0                      | 0               | 0            | 0                 | 0            | 0        |
|                    |   | INSG. | 168                    | 20                           | 11.9 | 0   | 20               | 0                                | 0                      | 1               | 5            | 0                 | 0            | 14       |
| 4720               | von Betaubungsmitteln aus<br>Arztpraxen   | M.    | 82                     | 8                            | 9.8  | 0   | 8                | 0                                | 0                      | 0               | 3            | 0                 | 0            | 5        |
|                    |   | W.    | 7                      | 1                            | 14.3 | 0   | 1                | 0                                | 0                      | 0               | 0            | 0                 | 0            | 1        |
|                    |   | INSG. | 89                     | 9                            | 10.1 | 0   | 9                | 0                                | 0                      | 0               | 3            | 0                 | 0            | 6        |
| 4730               | von Betaubungsmitteln aus<br>Krankenhäusern                                       | M.    | 34                     | 9                            | 26.5 | 0   | 9                | 0                                | 0                      | 0               | 2            | 0                 | 5            | 2        |
|                    |   | W.    | 7                      | 2                            | 28.6 | 0   | 2                | 0                                | 0                      | 0               | 1            | 0                 | 0            | 1        |
|                    |   | INSG. | 41                     | 11                           | 26.8 | 0   | 11               | 0                                | 0                      | 0               | 3            | 0                 | 5            | 3        |
| 4740               | von Betaubungsmitteln<br>bei Herstellern und Groß-<br>händlern                    | M.    | 3                      | 0                            | 0.0  | 0   | 0                | 0                                | 0                      | 0               | 0            | 0                 | 0            | 0        |
|                    |   | W.    | 0                      | 0                            | 0.0  | 0   | 0                | 0                                | 0                      | 0               | 0            | 0                 | 0            | 0        |
|                    |   | INSG. | 3                      | 0                            | 0.0  | 0   | 0                | 0                                | 0                      | 0               | 0            | 0                 | 0            | 0        |
| 4750               | von Rezeptformularen zur<br>Erlangung von Betaubungs-<br>mitteln                  | M.    | 42                     | 3                            | 7.1  | 0   | 3                | 0                                | 0                      | 0               | 1            | 0                 | 0            | 2        |
|                    |   | W.    | 9                      | 2                            | 22.2 | 0   | 2                | 0                                | 0                      | 0               | 0            | 0                 | 0            | 2        |
|                    |   | INSG. | 51                     | 5                            | 9.8  | 0   | 5                | 0                                | 0                      | 0               | 1            | 0                 | 0            | 4        |
| 4950               | Großviehdiebstahl   | M.    | 25                     | 3                            | 12.0 | 1   | 2                | 0                                | 1                      | 0               | 1            | 0                 | 0            | 0        |
|                    |   | W.    | 7                      | 1                            | 14.3 | 0   | 1                | 0                                | 0                      | 0               | 0            | 1                 | 0            | 0        |
|                    |   | INSG. | 32                     | 4                            | 12.5 | 1   | 3                | 0                                | 1                      | 0               | 1            | 1                 | 0            | 0        |
| ****               | Diebstahl insgesamt   | M.    | 417949                 | 132812                       | 31.8 | 4108  | 128704           | 867                              | 18889                  | 17298           | 19683        | 761               | 42075        | 29131    |
|                    |   | W.    | 182384                 | 43545                        | 23.9 | 679   | 42866            | 222                              | 6724                   | 5483            | 6090         | 104               | 11072        | 13171    |
|                    |   | INSG. | 600333                 | 176357                       | 29.4 | 4787  | 171570           | 1089                             | 25613                  | 22781           | 25773        | 865               | 53147        | 42302    |
| ***1               | von Kraftwagen einschl.<br>unbefugte Ingebrauchnahme                              | M.    | 21554                  | 5855                         | 27.2 | 403   | 5452             | 67                               | 729                    | 620             | 1108         | 50                | 917          | 1961     |
|                    |   | W.    | 1151                   | 177                          | 15.4 | 6   | 171              | 0                                | 28                     | 17              | 39           | 3                 | 23           | 61       |
|                    |   | INSG. | 22705                  | 6032                         | 26.6 | 409   | 5623             | 67                               | 757                    | 637             | 1147         | 53                | 940          | 2022     |
| ***2               | von Mopeds und Krafträdern<br>einschl. unbefugte Inge-<br>brauchnahme             | M.    | 7603                   | 1422                         | 18.7 | 11  | 1411             | 14                               | 58                     | 566             | 156          | 3                 | 191          | 423      |
|                    |   | W.    | 175                    | 21                           | 12.0 | 0   | 21               | 0                                | 1                      | 2               | 6            | 0                 | 6            | 6        |
|                    |   | INSG. | 7778                   | 1443                         | 18.6 | 11  | 1432             | 14                               | 59                     | 568             | 162          | 3                 | 197          | 429      |
| ***3               | von Fahrrädern einschl.<br>unbefugte Ingebrauchnahme                              | M.    | 21106                  | 6624                         | 31.4 | 117   | 6507             | 63                               | 582                    | 1511            | 974          | 19                | 1937         | 1421     |
|                    |   | W.    | 1480                   | 286                          | 19.3 | 1   | 285              | 0                                | 24                     | 70              | 26           | 2                 | 76           | 87       |
|                    |   | INSG. | 22586                  | 6910                         | 30.6 | 118   | 6792             | 63                               | 606                    | 1581            | 1000         | 21                | 2013         | 1508     |
| ***4               | von Schußwaffen   | M.    | 665                    | 150                          | 22.6 | 4   | 146              | 1                                | 12                     | 22              | 35           | 0                 | 23           | 53       |
|                    |   | W.    | 45                     | 3                            | 6.7  | 1   | 2                | 0                                | 0                      | 0               | 1            | 0                 | 1            | 0        |
|                    |   | INSG. | 710                    | 153                          | 21.5 | 5   | 148              | 1                                | 12                     | 22              | 36           | 0                 | 24           | 53       |

Nichtdeutsche Tatverdächtige nach dem Grund des Aufenthaltes

Bereich: alte Länder mit Gesamt-Berlin  
Berichtszeitraum: Jahresbericht 1994

| Schl. Zahl der Tat | Straftat  | Sexus | Tatverdächtige insges. | Nichtdeutsche Tatverdächtige |      |                     |                  | Anlaß des legalen Aufenthaltes (aus Spalte 8) |                        |                 |              |                   |              |          |
|--------------------|---|-------|------------------------|------------------------------|------|---------------------|------------------|---|------------------------|-----------------|--------------|-------------------|--------------|----------|
|                    |   |       |                        | Anzahl                       | %    | Aufenthalt illegale | Aufenthalt legal | Stat. Streitkräfte u. Angehörige              | Tourist/Durchreisender | Student/Schüler | Arbeitnehmer | Gewerbetreibender | Asylbewerber | sonstige |
| 1                  | 2   | 3     | 4                      | 5                            | 6    | 7                   | 8                | 9   | 10                     | 11              | 12           | 13                | 14           | 15       |
| ***5               | von unbaren Zahlungsmitteln   | M.    | 3178                   | 933                          | 29.4 | 36                  | 897              | 4   | 52                     | 118             | 190          | 7                 | 155          | 371      |
|                    |   | W.    | 829                    | 170                          | 20.5 | 7                   | 163              | 0   | 9                      | 14              | 29           | 0                 | 26           | 85       |
| ***6               | von amtlichen Siegeln und Stempeln, Vordrucken für Ausweise und Kfz-Papiere | M.    | 175                    | 60                           | 34.3 | 3                   | 57               | 4   | 5                      | 9               | 12           | 1                 | 13           | 13       |
|                    |   | W.    | 20                     | 5                            | 25.0 | 1                   | 4                | 1   | 0                      | 1               | 2            | 0                 | 0            | 0        |
| ***7               | von/aus Automaten   | M.    | 11097                  | 3855                         | 34.7 | 109                 | 3746             | 21  | 233                    | 672             | 860          | 31                | 925          | 1004     |
|                    |   | W.    | 606                    | 96                           | 15.8 | 2                   | 94               | 0   | 6                      | 22              | 19           | 2                 | 23           | 22       |
| ***8               | von Antiquitäten, Kunst- und sakralen Gegenständen                          | M.    | 503                    | 115                          | 22.9 | 4                   | 111              | 0   | 11                     | 18              | 19           | 1                 | 22           | 40       |
|                    |   | W.    | 104                    | 15                           | 14.4 | 0                   | 15               | 0   | 1                      | 0               | 4            | 1                 | 2            | 7        |
| *05*               | in/aus Banken, Sparkassen, Poststellen und dgl.                             | M.    | 642                    | 157                          | 24.5 | 13                  | 144              | 2   | 18                     | 9               | 18           | 0                 | 39           | 58       |
|                    |   | W.    | 105                    | 20                           | 19.0 | 2                   | 18               | 0   | 2                      | 1               | 5            | 0                 | 3            | 7        |
| *10*               | in/aus Dienst-, Büro-, Fabrikations-, Werkstatt- und Lagerräumen            | M.    | 22033                  | 4622                         | 21.0 | 179                 | 4443             | 28  | 228                    | 830             | 1147         | 51                | 898          | 1261     |
|                    |   | W.    | 2246                   | 381                          | 17.0 | 7                   | 374              | 3   | 13                     | 46              | 142          | 2                 | 63           | 105      |
| *15*               | in/aus Gaststätten, Kantinen, Hotels und Pensionen                          | M.    | 10610                  | 3427                         | 32.3 | 103                 | 3324             | 48  | 237                    | 301             | 920          | 59                | 684          | 1075     |
|                    |   | W.    | 1272                   | 234                          | 18.4 | 8                   | 226              | 1   | 33                     | 5               | 82           | 8                 | 19           | 78       |
| *20*               | in/aus Kiosken  | M.    | 11882                  | 3661                         | 30.8 | 111                 | 3550             | 49  | 270                    | 306             | 1002         | 67                | 703          | 1153     |
|                    |   | W.    | 2832                   | 793                          | 28.0 | 23                  | 770              | 3   | 43                     | 162             | 132          | 1                 | 177          | 252      |
| *25*               | in/aus Warenhäusern, Verkaufsräumen, Selbstbedienungsläden                  | M.    | 264969                 | 89863                        | 33.9 | 2287                | 87576            | 319   | 14085                  | 11034           | 10540        | 289               | 33225        | 18084    |
|                    | darunter:   | W.    | 160570                 | 39154                        | 24.4 | 518                 | 38636            | 201   | 6257                   | 5120            | 5174         | 60                | 10189        | 11635    |
| *26*               | Ladendiebstahl  | M.    | 248860                 | 84158                        | 33.8 | 1950                | 82208            | 271   | 13564                  | 10455           | 9585         | 257               | 31542        | 16534    |
|                    |   | W.    | 157059                 | 38301                        | 24.4 | 486                 | 37815            | 178   | 6157                   | 5052            | 5018         | 58                | 9965         | 11387    |
| *30*               | in/aus Schaufenstern, Schaukasten und Vitrinen                              | M.    | 405919                 | 122459                       | 30.2 | 2436                | 120023           | 449   | 19721                  | 15507           | 14603        | 315               | 41507        | 27921    |
|                    |   | W.    | 2175                   | 694                          | 31.9 | 15                  | 679              | 24  | 61                     | 109             | 111          | 2                 | 160          | 212      |
| *35*               | in/aus Wohnräumen   | M.    | 2320                   | 719                          | 31.0 | 15                  | 704              | 24  | 64                     | 109             | 116          | 2                 | 168          | 221      |
|                    |   | W.    | 28394                  | 7153                         | 25.2 | 397                 | 6756             | 74  | 400                    | 643             | 1383         | 58                | 1927         | 2271     |
| *40*               | in/aus Boden-, Keller- räumen und Waschküchen                               | M.    | 7420                   | 1370                         | 18.5 | 52                  | 1318             | 5   | 116                    | 94              | 277          | 9                 | 206          | 611      |
|                    |   | W.    | 35814                  | 8523                         | 23.8 | 449                 | 8074             | 79  | 516                    | 737             | 1660         | 67                | 2133         | 2882     |
|                    |   | M.    | 5476                   | 924                          | 16.9 | 22                  | 902              | 4   | 78                     | 248             | 168          | 9                 | 116          | 279      |
|                    |   | W.    | 642                    | 67                           | 10.4 | 0                   | 67               | 1   | 3                      | 8               | 13           | 0                 | 12           | 30       |
|                    |   | INSG. | 6118                   | 991                          | 16.2 | 22                  | 969              | 5   | 81                     | 256             | 181          | 9                 | 128          | 309      |

Nichtdeutsche Tatverdächtige nach dem Grund des Aufenthaltes

Bereich: alte Länder mit Gesamt-Berlin  
Berichtszeitraum: Jahresbericht 1994

| Schl. Zahl der Tat | Straftat   | Sexus | Tatverdächtige insges. | Nichtdeutsche Tatverdächtige |      | Anlaß des legalen Aufenthaltes (aus Spalte 8) |                  |                                  |                        |                 |              |                   |              |          |
|--------------------|--|-------|------------------------|------------------------------|------|---|------------------|----------------------------------|------------------------|-----------------|--------------|-------------------|--------------|----------|
|                    |  |       |                        | Anzahl                       | %    | Aufenthalt illegale                           | Aufenthalt legal | Stat. Streitkräfte u. Angehörige | Tourist/Durchreisender | Student/Schüler | Arbeitnehmer | Gewerbetreibender | Asylbewerber | sonstige |
| 1                  | 2  | 3     | 4                      | 5                            | 6    | 7   | 8                | 9                                | 10                     | 11              | 12           | 13                | 14           | 15       |
| *45*               | in/aus überwiegend unbewohnten Neubauten und Rohbauten   | M.    | 5187                   | 775                          | 14.9 | 15  | 760              | 9                                | 56                     | 95              | 245          | 24                | 116          | 215      |
|                    |  | W.    | 205                    | 9                            | 4.4  | 0   | 9                | 0                                | 1                      | 0               | 2            | 0                 | 1            | 5        |
|                    | Baubuden und Baustellen                                  | INSG. | 5392                   | 784                          | 14.5 | 15  | 769              | 9                                | 57                     | 95              | 247          | 24                | 117          | 220      |
| *50*               | in/aus Kraftfahrzeugen                                   | M.    | 27699                  | 9133                         | 33.0 | 220   | 8913             | 119                              | 1324                   | 1246            | 2267         | 53                | 1400         | 2504     |
|                    |  | W.    | 1049                   | 177                          | 16.9 | 0   | 177              | 1                                | 28                     | 18              | 39           | 2                 | 27           | 62       |
|                    |  | INSG. | 28748                  | 9310                         | 32.4 | 220   | 9090             | 120                              | 1352                   | 1264            | 2306         | 55                | 1427         | 2566     |
| *550               | an Kraftfahrzeugen                                       | M.    | 10462                  | 2527                         | 24.2 | 97  | 2430             | 42                               | 523                    | 240             | 557          | 33                | 452          | 583      |
|                    |  | W.    | 510                    | 49                           | 9.6  | 1   | 48               | 1                                | 10                     | 6               | 7            | 1                 | 7            | 16       |
|                    |  | INSG. | 10972                  | 2576                         | 23.5 | 98  | 2478             | 43                               | 533                    | 246             | 564          | 34                | 459          | 599      |
| *710               | von Betaubungsmitteln aus Apotheken                      | M.    | 162                    | 22                           | 13.6 | 0   | 22               | 0                                | 0                      | 1               | 6            | 0                 | 0            | 15       |
|                    |  | W.    | 22                     | 2                            | 9.1  | 0   | 2                | 0                                | 0                      | 0               | 2            | 0                 | 0            | 0        |
|                    |  | INSG. | 184                    | 24                           | 13.0 | 0   | 24               | 0                                | 0                      | 1               | 8            | 0                 | 0            | 15       |
| *720               | von Betaubungsmitteln aus Arztpraxen                     | M.    | 126                    | 15                           | 11.9 | 0   | 15               | 0                                | 0                      | 0               | 6            | 0                 | 1            | 8        |
|                    |  | W.    | 24                     | 3                            | 12.5 | 0   | 3                | 0                                | 0                      | 0               | 0            | 0                 | 1            | 2        |
|                    |  | INSG. | 150                    | 18                           | 12.0 | 0   | 18               | 0                                | 0                      | 0               | 6            | 0                 | 2            | 10       |
| *730               | von Betaubungsmitteln aus Krankenhäusern                 | M.    | 96                     | 14                           | 14.6 | 0   | 14               | 1                                | 0                      | 0               | 2            | 0                 | 5            | 6        |
|                    |  | W.    | 35                     | 5                            | 14.3 | 0   | 5                | 0                                | 0                      | 0               | 3            | 0                 | 0            | 2        |
|                    |  | INSG. | 131                    | 19                           | 14.5 | 0   | 19               | 1                                | 0                      | 0               | 5            | 0                 | 5            | 8        |
| *740               | von Betaubungsmitteln bei Herstellern und Großhändlern   | M.    | 11                     | 2                            | 18.2 | 0   | 2                | 1                                | 0                      | 0               | 0            | 0                 | 0            | 1        |
|                    |  | W.    | 1                      | 0                            | 0.0  | 0   | 0                | 0                                | 0                      | 0               | 0            | 0                 | 0            | 0        |
|                    |  | INSG. | 12                     | 2                            | 16.7 | 0   | 2                | 1                                | 0                      | 0               | 0            | 0                 | 0            | 1        |
| *750               | von Rezeptformularen zur Erlangung von Betaubungsmitteln | M.    | 351                    | 44                           | 12.5 | 0   | 44               | 0                                | 1                      | 2               | 12           | 0                 | 2            | 27       |
|                    |  | W.    | 133                    | 8                            | 6.0  | 0   | 8                | 0                                | 0                      | 0               | 4            | 0                 | 0            | 4        |
|                    |  | INSG. | 484                    | 52                           | 10.7 | 0   | 52               | 0                                | 1                      | 2               | 16           | 0                 | 2            | 31       |
| *90*               | Taschendiebstahl   | M.    | 2915                   | 2139                         | 73.4 | 261   | 1878             | 6                                | 298                    | 97              | 124          | 9                 | 804          | 540      |
|                    |  | W.    | 1061                   | 757                          | 71.3 | 68  | 689              | 0                                | 137                    | 18              | 10           | 1                 | 252          | 271      |
|                    |  | INSG. | 3976                   | 2896                         | 72.8 | 329   | 2567             | 6                                | 435                    | 115             | 134          | 10                | 1056         | 811      |
| *950               | Großviehdiebstahl  | M.    | 88                     | 17                           | 19.3 | 2   | 15               | 0                                | 1                      | 0               | 1            | 0                 | 11           | 2        |
|                    |  | W.    | 26                     | 1                            | 3.8  | 0   | 1                | 0                                | 0                      | 0               | 0            | 1                 | 0            | 0        |
|                    |  | INSG. | 114                    | 18                           | 15.8 | 2   | 16               | 0                                | 1                      | 0               | 1            | 1                 | 11           | 2        |
| 5000               | Vermögens- und Fälschungsdelikte                         | M.    | 279199                 | 94912                        | 34.0 | 8222  | 86690            | 358                              | 7381                   | 3130            | 17089        | 4026              | 29847        | 24859    |
|                    |  | W.    | 81109                  | 17772                        | 21.9 | 1398  | 16374            | 94                               | 854                    | 803             | 3680         | 472               | 4504         | 5967     |
|                    |  | INSG. | 360308                 | 112684                       | 31.3 | 9620  | 103064           | 452                              | 8235                   | 3933            | 20769        | 4498              | 34351        | 30826    |
| 5100               | Betrug §§ 263, 263a, 264, 264a, 265, 265a, 265b StGB     | M.    | 202494                 | 59481                        | 29.4 | 2305  | 57176            | 241                              | 3672                   | 2501            | 12625        | 2557              | 18623        | 16957    |
|                    |  | W.    | 64731                  | 12170                        | 18.8 | 304   | 11866            | 59                               | 548                    | 733             | 3102         | 304               | 2607         | 4513     |
|                    | davon:   | INSG. | 267225                 | 71651                        | 26.8 | 2609  | 69042            | 300                              | 4220                   | 3234            | 15727        | 2861              | 21230        | 21470    |
| 5110               | Waren- und Warenkreditbetrug                             | M.    | 23589                  | 3879                         | 16.4 | 69  | 3810             | 30                               | 275                    | 80              | 1048         | 630               | 537          | 1210     |
|                    |  | W.    | 7355                   | 686                          | 9.3  | 10  | 676              | 10                               | 31                     | 20              | 131          | 69                | 115          | 300      |
|                    | davon:   | INSG. | 30944                  | 4565                         | 14.8 | 79  | 4486             | 40                               | 306                    | 100             | 1179         | 699               | 652          | 1510     |

Nichtdeutsche Tatverdächtige nach dem Grund des Aufenthaltes

Bereich: alte Länder mit Gesamt-Berlin  
Berichtszeitraum: Jahresbericht 1994

| Schl. Zahl der Tat | Straftat                              | Sexus | Tatverdächtige insges. | Nichtdeutsche Tatverdächtige |      | Anlaß des legalen Aufenthaltes (aus Spalte 8) |                        |                 |              |                   |              |          |     |     |
|--------------------|---------------------------------------|-------|------------------------|------------------------------|------|---|------------------------|-----------------|--------------|-------------------|--------------|----------|-----|-----|
|                    |                                       |       |                        | Anzahl                       | %    | Stat. Streitkräfte u. Angehörige              | Tourist/Durchreisender | Student/Schüler | Arbeitnehmer | Gewerbetreibender | Asylbewerber | sonstige |     |     |
| 1                  | 2                                     | 3     | 4                      | 5                            | 6    | 7   | 8                      | 9               | 10           | 11                | 12           | 13       | 14  | 15  |
| 5111               | betrügerisches Erlangen von Kfz       | M.    | 2292                   | 527                          | 23.0 | 18  | 509                    | 2               | 63           | 3                 | 128          | 59       | 45  | 209 |
|                    |                                       | W.    | 370                    | 52                           | 14.1 | 2   | 50                     | 1               | 4            | 1                 | 15           | 3        | 2   | 24  |
| 5112               | sonstiger Warenkreditbetrug           | INSG. | 2662                   | 579                          | 21.8 | 20  | 559                    | 3               | 67           | 4                 | 143          | 62       | 47  | 233 |
|                    |                                       | M.    | 16525                  | 2491                         | 15.1 | 40  | 2451                   | 17              | 126          | 29                | 719          | 432      | 365 | 763 |
| 5113               | Warenbetrug                           | W.    | 5491                   | 442                          | 8.0  | 3   | 439                    | 3               | 13           | 7                 | 88           | 51       | 77  | 200 |
|                    |                                       | INSG. | 22016                  | 2933                         | 13.3 | 43  | 2890                   | 20              | 139          | 36                | 807          | 483      | 442 | 963 |
| 5120               | Grundstücks- und Baubetrug            | M.    | 5411                   | 912                          | 16.9 | 11  | 901                    | 11              | 88           | 48                | 216          | 146      | 131 | 261 |
|                    |                                       | W.    | 1585                   | 196                          | 12.4 | 5   | 191                    | 6               | 15           | 12                | 29           | 15       | 36  | 78  |
| 5130               | Beteiligungs- und Kapitalanlagebetrug | INSG. | 6996                   | 1108                         | 15.8 | 16  | 1092                   | 17              | 103          | 60                | 245          | 161      | 167 | 339 |
|                    |                                       | M.    | 374                    | 28                           | 7.5  | 1   | 27                     | 1               | 0            | 0                 | 6            | 10       | 1   | 9   |
| 5131               | Prospektbetrug § 264a StGB            | W.    | 72                     | 7                            | 9.7  | 0   | 7                      | 0               | 0            | 0                 | 2            | 4        | 0   | 1   |
|                    |                                       | INSG. | 446                    | 35                           | 7.8  | 1   | 34                     | 0               | 0            | 0                 | 8            | 14       | 1   | 10  |
| 5132               | Anlagebetrug nach § 263 StGB          | M.    | 941                    | 61                           | 6.5  | 4   | 57                     | 0               | 2            | 1                 | 9            | 21       | 2   | 22  |
|                    |                                       | W.    | 119                    | 9                            | 7.6  | 0   | 9                      | 0               | 0            | 0                 | 0            | 2        | 0   | 6   |
| 5133               | Betrug bei Borsenspekulationen        | INSG. | 1060                   | 70                           | 6.6  | 4   | 66                     | 0               | 2            | 2                 | 9            | 23       | 2   | 28  |
|                    |                                       | M.    | 114                    | 4                            | 3.5  | 0   | 4                      | 0               | 0            | 0                 | 0            | 1        | 0   | 3   |
| 5134               | Beteiligungs- und Kapitalanlagebetrug | W.    | 12                     | 1                            | 8.3  | 0   | 1                      | 0               | 0            | 0                 | 0            | 0        | 0   | 1   |
|                    |                                       | INSG. | 126                    | 5                            | 4.0  | 0   | 5                      | 0               | 0            | 0                 | 0            | 1        | 0   | 4   |
| 5135               | Kautionsbetrug                        | M.    | 474                    | 29                           | 6.1  | 1   | 28                     | 0               | 2            | 1                 | 4            | 8        | 1   | 12  |
|                    |                                       | W.    | 55                     | 3                            | 5.5  | 0   | 3                      | 0               | 0            | 0                 | 0            | 1        | 0   | 2   |
| 5136               | Umschuldungsbetrug                    | INSG. | 529                    | 32                           | 6.0  | 1   | 31                     | 0               | 2            | 1                 | 4            | 9        | 1   | 14  |
|                    |                                       | M.    | 180                    | 8                            | 4.4  | 0   | 8                      | 0               | 0            | 0                 | 2            | 4        | 0   | 2   |
| 5140               | Geldkreditbetrug                      | W.    | 12                     | 0                            | 0.0  | 0   | 0                      | 0               | 0            | 0                 | 0            | 0        | 0   | 0   |
|                    |                                       | INSG. | 192                    | 8                            | 4.2  | 0   | 8                      | 0               | 0            | 0                 | 2            | 4        | 0   | 2   |
| 5141               | Kreditbetrug § 265b StGB              | M.    | 112                    | 14                           | 12.5 | 3   | 11                     | 0               | 0            | 0                 | 1            | 6        | 1   | 3   |
|                    |                                       | W.    | 10                     | 2                            | 20.0 | 0   | 2                      | 0               | 0            | 0                 | 0            | 1        | 0   | 1   |
| 5142               | Subventionsbetrug § 264 StGB          | INSG. | 122                    | 16                           | 13.1 | 3   | 13                     | 0               | 0            | 0                 | 1            | 7        | 1   | 4   |
|                    |                                       | M.    | 73                     | 5                            | 6.8  | 0   | 5                      | 0               | 0            | 0                 | 2            | 1        | 0   | 2   |
| 5143               | Kreditbetrug § 265a StGB              | W.    | 23                     | 3                            | 13.0 | 0   | 3                      | 0               | 0            | 1                 | 0            | 0        | 0   | 2   |
|                    |                                       | INSG. | 96                     | 8                            | 8.3  | 0   | 8                      | 0               | 0            | 0                 | 2            | 1        | 0   | 4   |
| 5144               | Kreditbetrug § 265c StGB              | M.    | 29                     | 2                            | 6.9  | 0   | 2                      | 0               | 0            | 0                 | 0            | 2        | 0   | 0   |
|                    |                                       | W.    | 7                      | 0                            | 0.0  | 0   | 0                      | 0               | 0            | 0                 | 0            | 0        | 0   | 0   |
| 5145               | Kreditbetrug § 265d StGB              | INSG. | 36                     | 2                            | 5.6  | 0   | 2                      | 0               | 0            | 0                 | 0            | 2        | 0   | 0   |
|                    |                                       | M.    | 3232                   | 579                          | 17.9 | 14  | 565                    | 3               | 13           | 4                 | 152          | 84       | 70  | 239 |
| 5146               | Kreditbetrug § 265e StGB              | W.    | 879                    | 101                          | 11.5 | 1   | 100                    | 3               | 6            | 0                 | 28           | 14       | 5   | 44  |
|                    |                                       | INSG. | 4111                   | 680                          | 16.5 | 15  | 665                    | 6               | 19           | 4                 | 180          | 98       | 75  | 283 |
| 5147               | Kreditbetrug § 265f StGB              | M.    | 434                    | 127                          | 29.3 | 4   | 123                    | 1               | 4            | 1                 | 24           | 24       | 16  | 53  |
|                    |                                       | W.    | 90                     | 18                           | 20.0 | 0   | 18                     | 3               | 4            | 0                 | 5            | 6        | 0   | 4   |
| 5148               | Kreditbetrug § 265g StGB              | INSG. | 524                    | 145                          | 27.7 | 4   | 141                    | 4               | 4            | 1                 | 29           | 30       | 16  | 57  |
|                    |                                       | M.    | 309                    | 7                            | 2.3  | 0   | 7                      | 0               | 0            | 0                 | 3            | 1        | 0   | 3   |
| 5149               | Kreditbetrug § 265h StGB              | W.    | 57                     | 1                            | 1.8  | 0   | 1                      | 0               | 0            | 0                 | 0            | 0        | 0   | 1   |
|                    |                                       | INSG. | 366                    | 8                            | 2.2  | 0   | 8                      | 0               | 0            | 0                 | 3            | 1        | 0   | 4   |



Nichtdeutsche Tatverdächtige nach dem Grund des Aufenthaltes

Bereich: alte Länder mit Gesamt-Berlin  
Berichtszeitraum: Jahresbericht 1994

| Schl. Zahl der Tat | Straftat   | Sexus | Tatverdächtige insges. | Nichtdeutsche Tatverdächtige |      |            |       | Anlaß des legalen Aufenthaltes (aus Spalte 8) |                        |                 |              |                   |              |          |  |
|--------------------|--|-------|------------------------|------------------------------|------|------------|-------|---|------------------------|-----------------|--------------|-------------------|--------------|----------|--|
|                    |  |       |                        | Anzahl                       | %    | Aufenthalt |       | Stat. Streitkräfte u. Angehörige              | Tourist/Durchreisender | Student/Schüler | Arbeitnehmer | Gewerbetreibender | Asylbewerber | sonstige |  |
|                    |  |       |                        |                              |      | illegale   | legal |   |                        |                 |              |                   |              |          |  |
| 1                  | 2  | 3     | 4                      | 5                            | 6    | 7          | 8     | 9   | 10                     | 11              | 12           | 13                | 14           | 15       |  |
| 5143               | Kreditbetrug § 263 StGB                                      | M.    | 2234                   | 393                          | 17.6 | 10         | 383   | 2   | 8                      | 3               | 117          | 48                | 49           | 156      |  |
|                    |  | W.    | 665                    | 81                           | 12.2 | 1          | 80    | 0   | 6                      | 0               | 24           | 9                 | 5            | 36       |  |
| 5144               | Wechselbetrug  | INSG. | 2899                   | 474                          | 16.4 | 11         | 463   | 2   | 14                     | 3               | 141          | 57                | 54           | 192      |  |
|                    |  | M.    | 276                    | 48                           | 17.4 | 0          | 48    | 0   | 1                      | 0               | 8            | 14                | 6            | 19       |  |
| 5145               | Wertpapierbetrug   | W.    | 73                     | 3                            | 4.1  | 0          | 3     | 0   | 0                      | 0               | 0            | 0                 | 0            | 3        |  |
|                    |  | INSG. | 349                    | 51                           | 14.6 | 0          | 51    | 0   | 1                      | 0               | 8            | 14                | 6            | 22       |  |
| 5150               | Erschleichen von Leistungen § 265a StGB                      | M.    | 62578                  | 26151                        | 41.8 | 1172       | 24979 | 84  | 2226                   | 1466            | 3113         | 36                | 9979         | 8075     |  |
|                    |  | W.    | 15587                  | 4417                         | 28.3 | 93         | 4324  | 7   | 279                    | 470             | 697          | 2                 | 1179         | 1690     |  |
| 5160               | Betrug mittels rechtswidrig erlangter unbarer Zahlungsmittel | INSG. | 78165                  | 30568                        | 39.1 | 1265       | 29303 | 91  | 2505                   | 1936            | 3810         | 38                | 11158        | 9765     |  |
|                    |  | M.    | 10465                  | 2811                         | 26.9 | 117        | 2694  | 12  | 196                    | 177             | 658          | 115               | 603          | 933      |  |
| 5161               | Euroschecks  | W.    | 3130                   | 465                          | 14.9 | 14         | 451   | 3   | 43                     | 26              | 106          | 13                | 69           | 191      |  |
|                    |  | INSG. | 13595                  | 3276                         | 24.1 | 131        | 3145  | 15  | 239                    | 203             | 764          | 128               | 672          | 1124     |  |
| 5162               | sonstige Schecks   | M.    | 2066                   | 480                          | 23.2 | 22         | 458   | 2   | 27                     | 25              | 124          | 17                | 60           | 203      |  |
|                    |  | W.    | 713                    | 118                          | 16.5 | 9          | 109   | 0   | 13                     | 7               | 14           | 3                 | 11           | 61       |  |
| 5163               | Karten für Geldausgabe- bzw. Kassen-Automaten                | INSG. | 2779                   | 598                          | 21.5 | 31         | 567   | 2   | 40                     | 32              | 138          | 20                | 71           | 264      |  |
|                    |  | M.    | 3099                   | 671                          | 21.7 | 30         | 641   | 1   | 55                     | 31              | 171          | 50                | 97           | 236      |  |
| 5164               | Kreditkarten   | W.    | 930                    | 105                          | 11.3 | 2          | 103   | 2   | 6                      | 4               | 36           | 3                 | 6            | 46       |  |
|                    |  | INSG. | 4029                   | 776                          | 19.3 | 32         | 744   | 3   | 61                     | 35              | 207          | 53                | 103          | 282      |  |
| 5165               | sonstige unbare Zahlungsmittel                               | M.    | 3033                   | 689                          | 22.7 | 11         | 678   | 4   | 33                     | 89              | 207          | 9                 | 81           | 255      |  |
|                    |  | W.    | 866                    | 100                          | 11.5 | 2          | 98    | 0   | 5                      | 12              | 26           | 0                 | 9            | 46       |  |
| 5170               | sonstiger Betrug darunter:                                   | INSG. | 3899                   | 789                          | 20.2 | 13         | 776   | 4   | 38                     | 101             | 233          | 9                 | 90           | 301      |  |
|                    |  | M.    | 1985                   | 846                          | 42.6 | 44         | 802   | 5   | 77                     | 28              | 127          | 34                | 327          | 204      |  |
| 5171               | Leistungsbetrug  | W.    | 492                    | 119                          | 24.2 | 1          | 118   | 1   | 19                     | 3               | 19           | 6                 | 39           | 31       |  |
|                    |  | INSG. | 2477                   | 965                          | 39.0 | 45         | 920   | 6   | 96                     | 31              | 146          | 40                | 366          | 235      |  |
| 5172               | Leistungskreditbetrug  | M.    | 867                    | 228                          | 26.3 | 15         | 213   | 0   | 13                     | 15              | 59           | 7                 | 47           | 72       |  |
|                    |  | W.    | 306                    | 42                           | 13.7 | 0          | 42    | 0   | 2                      | 3               | 14           | 2                 | 4            | 17       |  |
| 5177               | Leistungskreditbetrug  | INSG. | 1173                   | 270                          | 23.0 | 15         | 255   | 0   | 15                     | 18              | 73           | 9                 | 51           | 89       |  |
|                    |  | M.    | 111544                 | 27646                        | 24.8 | 965        | 26681 | 112   | 1006                   | 843             | 7968         | 1816              | 7845         | 7091     |  |
| 5178               | Leistungskreditbetrug  | W.    | 39682                  | 6712                         | 16.9 | 186        | 6526  | 38  | 193                    | 230             | 2169         | 219               | 1274         | 2403     |  |
|                    |  | INSG. | 151226                 | 34358                        | 22.7 | 1151       | 33207 | 150   | 1199                   | 1073            | 10137        | 2035              | 9119         | 9494     |  |
| 5179               | Leistungskreditbetrug  | M.    | 12093                  | 3704                         | 30.6 | 249        | 3455  | 9   | 97                     | 133             | 648          | 147               | 1804         | 617      |  |
|                    |  | W.    | 4267                   | 800                          | 18.7 | 63         | 737   | 1   | 24                     | 38              | 210          | 18                | 251          | 195      |  |
| 5180               | Leistungskreditbetrug  | INSG. | 16360                  | 4504                         | 27.5 | 312        | 4192  | 10  | 121                    | 171             | 858          | 165               | 2055         | 812      |  |
|                    |  | M.    | 9030                   | 1462                         | 16.2 | 26         | 1436  | 10  | 45                     | 21              | 445          | 213               | 242          | 460      |  |
| 5181               | Leistungskreditbetrug  | W.    | 3303                   | 329                          | 10.0 | 11         | 318   | 3   | 10                     | 10              | 110          | 27                | 25           | 133      |  |
|                    |  | INSG. | 12333                  | 1791                         | 14.5 | 37         | 1754  | 13  | 55                     | 31              | 555          | 240               | 267          | 593      |  |

Nichtdeutsche Tatverdächtige nach dem Grund des Aufenthaltes

Bereich: alte Länder mit Gesamt-Berlin  
Berichtszeitraum: Jahresbericht 1994

| Schl. Zahl der Tat | Straftat  | Sexus | Tatverdächtige insges. | Nichtdeutsche Tatverdächtige |      |            |       | Anlaß des legalen Aufenthaltes (aus Spalte 8) |                        |                 |              |                   |              |          |
|--------------------|---|-------|------------------------|------------------------------|------|------------|-------|---|------------------------|-----------------|--------------|-------------------|--------------|----------|
|                    |   |       |                        | Anzahl                       | %    | Aufenthalt |       | Stat. Streitkräfte u. Angehörige              | Tourist/Durchreisender | Student/Schüler | Arbeitnehmer | Gewerbetreibender | Asylbewerber | sonstige |
|                    |   |       |                        |                              |      | illegal    | legal |   |                        |                 |              |                   |              |          |
| 1                  | 2   | 3     | 4                      | 5                            | 6    | 7          | 8     | 9   | 10                     | 11              | 12           | 13                | 14           | 15       |
| 5173               | Arbeitsvermittlungs-<br>betrug  | M.    | 109                    | 15                           | 13.8 | 0          | 15    | 0   | 0                      | 0               | 8            | 3                 | 2            | 2        |
|                    |   | W.    | 38                     | 2                            | 5.3  | 0          | 2     | 0   | 0                      | 0               | 2            | 0                 | 0            | 0        |
|                    |   | INSG. | 147                    | 17                           | 11.6 | 0          | 17    | 0   | 0                      | 0               | 10           | 3                 | 2            | 2        |
| 5174               | Betrug z.N.v. Versiche-<br>rungen §§ 263, 265 StGB                          | M.    | 7049                   | 1906                         | 27.0 | 16         | 1890  | 4   | 36                     | 19              | 1070         | 167               | 110          | 484      |
|                    |   | W.    | 1473                   | 177                          | 12.0 | 0          | 177   | 1   | 2                      | 5               | 89           | 14                | 8            | 58       |
|                    |   | INSG. | 8522                   | 2083                         | 24.4 | 16         | 2067  | 5   | 38                     | 24              | 1159         | 181               | 118          | 542      |
| 5175               | Computerbetrug<br>§ 263a StGB   | M.    | 629                    | 143                          | 22.7 | 0          | 143   | 0   | 7                      | 21              | 48           | 19                | 10           | 38       |
|                    |   | W.    | 154                    | 14                           | 9.1  | 0          | 14    | 1   | 0                      | 1               | 6            | 1                 | 1            | 4        |
|                    |   | INSG. | 783                    | 157                          | 20.1 | 0          | 157   | 1   | 7                      | 22              | 54           | 20                | 11           | 42       |
| 5176               | Provisionsbetrug  | M.    | 676                    | 54                           | 8.0  | 0          | 54    | 0   | 0                      | 0               | 25           | 11                | 4            | 14       |
|                    |   | W.    | 131                    | 9                            | 6.9  | 0          | 9     | 0   | 0                      | 0               | 3            | 4                 | 0            | 2        |
|                    |   | INSG. | 807                    | 63                           | 7.8  | 0          | 63    | 0   | 0                      | 0               | 28           | 15                | 4            | 16       |
| 5177               | Betrug z.N.v. Sozialver-<br>sicherungen und Sozial-<br>versicherungsträgern | M.    | 8168                   | 2712                         | 33.2 | 158        | 2554  | 3   | 2                      | 13              | 981          | 142               | 879          | 534      |
|                    |   | W.    | 4455                   | 951                          | 21.3 | 25         | 926   | 1   | 1                      | 4               | 446          | 25                | 154          | 295      |
|                    |   | INSG. | 12623                  | 3663                         | 29.0 | 183        | 3480  | 4   | 3                      | 17              | 1427         | 167               | 1033         | 829      |
| 5200               | Veruntreuungen §§ 266,<br>266a, 266b StGB                                   | M.    | 9710                   | 1262                         | 13.0 | 21         | 1241  | 14  | 10                     | 7               | 239          | 687               | 33           | 251      |
|                    |   | W.    | 2599                   | 267                          | 10.3 | 0          | 267   | 4   | 3                      | 7               | 64           | 99                | 5            | 85       |
|                    |   | INSG. | 12309                  | 1529                         | 12.4 | 21         | 1508  | 18  | 13                     | 14              | 303          | 786               | 38           | 336      |
| 5210               | Untreue § 266 StGB<br>darunter:   | M.    | 3189                   | 237                          | 7.4  | 4          | 233   | 4   | 4                      | 2               | 85           | 69                | 3            | 66       |
|                    |   | W.    | 955                    | 61                           | 6.4  | 0          | 61    | 2   | 1                      | 2               | 29           | 8                 | 0            | 19       |
|                    |   | INSG. | 4144                   | 298                          | 7.2  | 4          | 294   | 6   | 5                      | 4               | 114          | 77                | 3            | 85       |
| 5211               | Untreue bei Kapital-<br>anlagegeschäften                                    | M.    | 110                    | 7                            | 6.4  | 0          | 7     | 0   | 0                      | 0               | 3            | 2                 | 0            | 2        |
|                    |   | W.    | 14                     | 0                            | 0.0  | 0          | 0     | 0   | 0                      | 0               | 0            | 0                 | 0            | 0        |
|                    |   | INSG. | 124                    | 7                            | 5.6  | 0          | 7     | 0   | 0                      | 0               | 3            | 2                 | 0            | 2        |
| 5220               | Vorenthalten und Verun-<br>treuen von Arbeitsentgelt<br>§ 266a StGB         | M.    | 6141                   | 936                          | 15.2 | 15         | 921   | 8   | 3                      | 3               | 133          | 619               | 16           | 139      |
|                    |   | W.    | 1479                   | 184                          | 12.4 | 0          | 184   | 1   | 1                      | 5               | 31           | 91                | 1            | 54       |
|                    |   | INSG. | 7620                   | 1120                         | 14.7 | 15         | 1105  | 9   | 4                      | 8               | 164          | 710               | 17           | 193      |
| 5230               | Mißbrauch von Scheck- und<br>Kreditkarten § 266b StGB                       | M.    | 530                    | 105                          | 19.8 | 2          | 103   | 2   | 3                      | 2               | 29           | 5                 | 14           | 48       |
|                    |   | W.    | 182                    | 23                           | 12.6 | 0          | 23    | 1   | 1                      | 0               | 4            | 1                 | 4            | 12       |
|                    |   | INSG. | 712                    | 128                          | 18.0 | 2          | 126   | 3   | 4                      | 2               | 33           | 6                 | 18           | 60       |
| 5300               | Unterschlagung<br>§§ 246, 247, 248a StGB                                    | M.    | 30513                  | 6133                         | 20.1 | 125        | 6008  | 45  | 338                    | 316             | 1920         | 437               | 974          | 1978     |
|                    |   | W.    | 7635                   | 851                          | 11.1 | 19         | 832   | 14  | 32                     | 30              | 270          | 49                | 105          | 332      |
|                    |   | INSG. | 38148                  | 6984                         | 18.3 | 144        | 6840  | 59  | 370                    | 346             | 2190         | 486               | 1079         | 2310     |
| 5310               | Unterschlagung von Kfz  | M.    | 6492                   | 1770                         | 27.3 | 43         | 1727  | 22  | 176                    | 25              | 499          | 165               | 155          | 685      |
|                    |   | W.    | 901                    | 143                          | 15.9 | 6          | 137   | 8   | 16                     | 4               | 29           | 8                 | 7            | 65       |
|                    |   | INSG. | 7393                   | 1913                         | 25.9 | 49         | 1864  | 30  | 192                    | 29              | 528          | 173               | 162          | 750      |
| 5400               | Urkundenfälschung §§ 267-<br>275, 277-279, 281 StGB                         | M.    | 50359                  | 31586                        | 62.7 | 6122       | 25464 | 64  | 3292                   | 449             | 2749         | 566               | 11826        | 6518     |
|                    |   | W.    | 8831                   | 4934                         | 55.9 | 1136       | 3798  | 20  | 243                    | 54              | 298          | 45                | 1977         | 1161     |
|                    |   | INSG. | 59190                  | 36520                        | 61.7 | 7258       | 29262 | 84  | 3535                   | 503             | 3047         | 611               | 13803        | 7679     |
| 5410               | Fälschung technischer<br>Aufzeichnungen § 268 StGB                          | M.    | 2592                   | 1029                         | 39.7 | 17         | 1012  | 0   | 403                    | 3               | 371          | 30                | 22           | 183      |
|                    |   | W.    | 41                     | 9                            | 22.0 | 1          | 8     | 0   | 2                      | 0               | 4            | 0                 | 1            | 1        |
|                    |   | INSG. | 2633                   | 1038                         | 39.4 | 18         | 1020  | 0   | 405                    | 3               | 375          | 30                | 23           | 184      |

Nichtdeutsche Tatverdächtige nach dem Grund des Aufenthaltes

Bereich: alte Länder mit Gesamt-Berlin  
Berichtszeitraum: Jahresbericht 1994

| Schl. Zahl der Tat | Straftat  | Sexus | Tatverdächtige insges. | Nichtdeutsche Tatverdächtige |      |            |        | Anlaß des legalen Aufenthaltes (aus Spalte 8) |                        |                 |              |                   |              |          |   |
|--------------------|---|-------|------------------------|------------------------------|------|------------|--------|---|------------------------|-----------------|--------------|-------------------|--------------|----------|---|
|                    |   |       |                        | Anzahl                       | %    | Aufenthalt |        | Stat. Streitkräfte u. Angehörige              | Tourist/Durchreisender | Student/Schüler | Arbeitnehmer | Gewerbetreibender | Asylbewerber | sonstige |   |
|                    |   |       |                        |                              |      | illegale   | legale |   |                        |                 |              |                   |              |          | 9 |
| 1                  | 2   | 3     | 4                      | 5                            | 6    | 7          | 8      | 9   | 10                     | 11              | 12           | 13                | 14           | 15       |   |
| 5420               | Fälschung zur Erlangung von Betäubungsmitteln   | M.    | 1003                   | 105                          | 10.5 | 1          | 104    | 0   | 1                      | 4               | 31           | 0                 | 17           | 51       |   |
|                    |   | W.    | 331                    | 16                           | 4.8  | 0          | 16     | 0   | 1                      | 2               | 4            | 0                 | 0            | 9        |   |
|                    |   | INSG. | 1334                   | 121                          | 9.1  | 1          | 120    | 0   | 2                      | 6               | 35           | 0                 | 17           | 60       |   |
| 5430               | Fälschung beweiserheblicher Daten, Täuschung im Rechtsverkehr bei Datenverarbeitung §§ 269, 270 StGB                          | M.    | 117                    | 47                           | 40.2 | 4          | 43     | 0   | 2                      | 1               | 5            | 4                 | 28           | 3        |   |
|                    |   | W.    | 25                     | 6                            | 24.0 | 1          | 5      | 0   | 0                      | 0               | 1            | 0                 | 2            | 2        |   |
|                    |   | INSG. | 142                    | 53                           | 37.3 | 5          | 48     | 0   | 2                      | 1               | 6            | 4                 | 30           | 5        |   |
| 5500               | Geld- und Wertzeichenfälschung, Fälschung von Vordrucken für Euroschecks und Euroscheckkarten §§ 146-149, 151, 152, 152a StGB | M.    | 1827                   | 1144                         | 62.6 | 58         | 1086   | 1   | 199                    | 24              | 242          | 60                | 176          | 384      |   |
|                    |   | W.    | 413                    | 185                          | 44.8 | 6          | 179    | 0   | 42                     | 5               | 34           | 4                 | 12           | 82       |   |
|                    |   | INSG. | 2240                   | 1329                         | 59.3 | 64         | 1265   | 1   | 241                    | 29              | 276          | 64                | 188          | 466      |   |
|                    | darunter:   |       |                        |                              |      |            |        |   |                        |                 |              |                   |              |          |   |
| 5510               | Geld- und Wertzeichenfälschung einschl. Vorbereitungshandlungen §§ 146, 148, 149 StGB   | M.    | 1018                   | 653                          | 64.1 | 37         | 616    | 0   | 99                     | 17              | 151          | 33                | 88           | 228      |   |
|                    |   | W.    | 260                    | 127                          | 48.8 | 2          | 125    | 0   | 25                     | 1               | 23           | 2                 | 6            | 68       |   |
|                    |   | INSG. | 1278                   | 780                          | 61.0 | 39         | 741    | 0   | 124                    | 18              | 174          | 35                | 94           | 296      |   |
| 5520               | Inverkehrbringen von Falschgeld § 147 StGB  | M.    | 788                    | 486                          | 61.7 | 22         | 464    | 1   | 96                     | 7               | 86           | 27                | 90           | 157      |   |
|                    |   | W.    | 152                    | 57                           | 37.5 | 4          | 53     | 0   | 16                     | 4               | 11           | 2                 | 6            | 14       |   |
|                    |   | INSG. | 940                    | 543                          | 57.8 | 26         | 517    | 1   | 112                    | 11              | 97           | 29                | 96           | 171      |   |
| 5530               | Fälschung von Vordrucken für Euroschecks und Euroscheckkarten § 152a StGB   | M.    | 8                      | 1                            | 12.5 | 0          | 1      | 0   | 1                      | 0               | 0            | 0                 | 0            | 0        |   |
|                    |   | W.    | 1                      | 0                            | 0.0  | 0          | 0      | 0   | 0                      | 0               | 0            | 0                 | 0            | 0        |   |
|                    |   | INSG. | 9                      | 1                            | 11.1 | 0          | 1      | 0   | 1                      | 0               | 0            | 0                 | 0            | 0        |   |
| 5600               | Konkursstraftaten §§ 283, 283a-d StGB   | M.    | 1634                   | 127                          | 7.8  | 2          | 125    | 1   | 1                      | 0               | 24           | 79                | 0            | 20       |   |
|                    |   | W.    | 311                    | 15                           | 4.8  | 1          | 14     | 0   | 0                      | 0               | 3            | 7                 | 0            | 4        |   |
|                    |   | INSG. | 1945                   | 142                          | 7.3  | 3          | 139    | 1   | 1                      | 0               | 27           | 86                | 0            | 24       |   |
| 5610               | Bankrott § 283 StGB   | M.    | 1220                   | 101                          | 8.3  | 0          | 101    | 0   | 1                      | 0               | 21           | 66                | 0            | 13       |   |
|                    |   | W.    | 223                    | 11                           | 4.9  | 1          | 10     | 0   | 0                      | 0               | 3            | 5                 | 0            | 2        |   |
|                    |   | INSG. | 1443                   | 112                          | 7.8  | 1          | 111    | 0   | 1                      | 0               | 24           | 71                | 0            | 15       |   |
| 5620               | besonders schwerer Fall des Bankrotts § 283a StGB   | M.    | 28                     | 0                            | 0.0  | 0          | 0      | 0   | 0                      | 0               | 0            | 0                 | 0            | 0        |   |
|                    |   | W.    | 5                      | 0                            | 0.0  | 0          | 0      | 0   | 0                      | 0               | 0            | 0                 | 0            | 0        |   |
|                    |   | INSG. | 33                     | 0                            | 0.0  | 0          | 0      | 0   | 0                      | 0               | 0            | 0                 | 0            | 0        |   |
| 5630               | Verletzung der Buchführungspflicht § 283b StGB  | M.    | 409                    | 30                           | 7.3  | 1          | 29     | 1   | 0                      | 0               | 3            | 18                | 0            | 7        |   |
|                    |   | W.    | 78                     | 4                            | 5.1  | 0          | 4      | 0   | 0                      | 0               | 0            | 3                 | 0            | 1        |   |
|                    |   | INSG. | 487                    | 34                           | 7.0  | 1          | 33     | 1   | 0                      | 0               | 3            | 21                | 0            | 8        |   |
| 5640               | Gläubigerbegünstigung § 283c StGB   | M.    | 102                    | 4                            | 3.9  | 0          | 4      | 0   | 0                      | 0               | 1            | 3                 | 0            | 0        |   |
|                    |   | W.    | 14                     | 0                            | 0.0  | 0          | 0      | 0   | 0                      | 0               | 0            | 0                 | 0            | 0        |   |
|                    |   | INSG. | 116                    | 4                            | 3.4  | 0          | 4      | 0   | 0                      | 0               | 1            | 3                 | 0            | 0        |   |

Nichtdeutsche Tatverdächtige nach dem Grund des Aufenthaltes

Bereich: alte Länder mit Gesamt-Berlin  
Berichtszeitraum: Jahresbericht 1994

| Schl. Zahl der Tat | Straftat   | Sexus | Tatverdächtige insges. | Nichtdeutsche Tatverdächtige |      | Anlaß des legalen Aufenthaltes (aus Spalte 8) |                  |                                    |                           |                   |                |                      |                |           |
|--------------------|--|-------|------------------------|------------------------------|------|---|------------------|------------------------------------|---------------------------|-------------------|----------------|----------------------|----------------|-----------|
|                    |  |       |                        | Anzahl                       | %    | Aufenthalt ille-gal                           | Aufenthalt legal | Stat. Streit-krafte u. Ange-horige | Tou-rist/Durch-rei-sender | Stu-dent/Schu-ler | Arbeits-nehmer | Ge-werbe-trei-bender | Asyl-bewer-ber | son-stige |
| 1                  | 2  | 3     | 4                      | 5                            | 6    | 7   | 8                | 9                                  | 10                        | 11                | 12             | 13                   | 14             | 15        |
| 5650               | Schuldnerbegünstigung § 283d StGB  | M.    | 25                     | 1                            | 4.0  | 1   | 0                | 0                                  | 0                         | 0                 | 0              | 0                    | 0              | 0         |
|                    |  | W.    | 14                     | 2                            | 14.3 | 0   | 2                | 0                                  | 0                         | 0                 | 0              | 1                    | 0              | 0         |
|                    |  | INSG. | 39                     | 3                            | 7.7  | 1   | 2                | 0                                  | 0                         | 0                 | 0              | 1                    | 0              | 1         |
| 6000               | Sonstige Straftatbestände (StGB)   | M.    | 276769                 | 58125                        | 21.0 | 1220  | 56905            | 765                                | 2430                      | 5407              | 17985          | 2443                 | 11421          | 16454     |
|                    |  | W.    | 51717                  | 7105                         | 13.7 | 127   | 6978             | 77                                 | 252                       | 541               | 1960           | 206                  | 1121           | 2821      |
|                    |  | INSG. | 328486                 | 65230                        | 19.9 | 1347  | 63883            | 842                                | 2682                      | 5948              | 19945          | 2649                 | 12542          | 19275     |
| 6100               | Erpressung § 253 StGB darunter:  | M.    | 3044                   | 1299                         | 42.7 | 19  | 1280             | 2                                  | 36                        | 220               | 350            | 50                   | 196            | 426       |
|                    |  | W.    | 349                    | 61                           | 17.5 | 2   | 59               | 0                                  | 1                         | 6                 | 14             | 1                    | 12             | 25        |
|                    |  | INSG. | 3393                   | 1360                         | 40.1 | 21  | 1339             | 2                                  | 37                        | 226               | 364            | 51                   | 208            | 451       |
| 6110               | Erpressung auf sexueller Grundlage   | M.    | 62                     | 11                           | 17.7 | 0   | 11               | 0                                  | 1                         | 3                 | 1              | 0                    | 2              | 4         |
|                    |  | W.    | 12                     | 2                            | 16.7 | 0   | 2                | 0                                  | 0                         | 0                 | 0              | 0                    | 0              | 2         |
|                    |  | INSG. | 74                     | 13                           | 17.6 | 0   | 13               | 0                                  | 1                         | 3                 | 1              | 0                    | 2              | 6         |
| 6200               | Widerstand gegen die Staatsgewalt und Straftaten gegen die öffentliche Ordnung §§ 111, 113, 114, 120, 121, 123-127, 129, 130-134, 136, 138, 140, 144, 145, 145a, 145c, 145d StGB darunter: | M.    | 65158                  | 16488                        | 25.3 | 501   | 15987            | 104                                | 855                       | 1030              | 3671           | 355                  | 4805           | 5167      |
|                    |  | W.    | 12011                  | 1942                         | 16.2 | 57  | 1885             | 9                                  | 119                       | 135               | 371            | 32                   | 486            | 733       |
|                    |  | INSG. | 77169                  | 18430                        | 23.9 | 558   | 17872            | 113                                | 974                       | 1165              | 4042           | 387                  | 5291           | 5900      |
| 6210               | Widerstand gegen die Staatsgewalt §§ 111, 113, 114, 120, 121 StGB  | M.    | 14073                  | 3786                         | 26.9 | 225   | 3561             | 43                                 | 228                       | 108               | 837            | 61                   | 1044           | 1240      |
|                    |  | W.    | 1412                   | 249                          | 17.6 | 15  | 234              | 1                                  | 14                        | 9                 | 53             | 2                    | 43             | 112       |
|                    |  | INSG. | 15485                  | 4035                         | 26.1 | 240   | 3795             | 44                                 | 242                       | 117               | 890            | 63                   | 1087           | 1352      |
| 6220               | Schwerer Hausfriedensbruch § 124 StGB  | M.    | 556                    | 161                          | 29.0 | 0   | 161              | 1                                  | 2                         | 3                 | 29             | 1                    | 59             | 66        |
|                    |  | W.    | 90                     | 18                           | 20.0 | 0   | 18               | 0                                  | 0                         | 4                 | 0              | 0                    | 6              | 8         |
|                    |  | INSG. | 646                    | 179                          | 27.7 | 0   | 179              | 1                                  | 2                         | 7                 | 29             | 1                    | 65             | 74        |
| 6230               | Landfriedensbruch §§ 125, 125a StGB  | M.    | 2492                   | 1210                         | 48.6 | 4   | 1206             | 0                                  | 15                        | 80                | 217            | 4                    | 524            | 366       |
|                    |  | W.    | 238                    | 127                          | 53.4 | 0   | 127              | 0                                  | 4                         | 0                 | 7              | 0                    | 73             | 43        |
|                    |  | INSG. | 2730                   | 1337                         | 49.0 | 4   | 1333             | 0                                  | 19                        | 80                | 224            | 4                    | 597            | 409       |
| 6240               | Vortäuschen einer Straftat § 145d StGB   | M.    | 10182                  | 1778                         | 17.5 | 36  | 1742             | 19                                 | 91                        | 117               | 670            | 137                  | 222            | 486       |
|                    |  | W.    | 3045                   | 363                          | 11.9 | 12  | 351              | 5                                  | 16                        | 34                | 116            | 12                   | 35             | 133       |
|                    |  | INSG. | 13227                  | 2141                         | 16.2 | 48  | 2093             | 24                                 | 107                       | 151               | 786            | 149                  | 257            | 619       |
| 6241               | Vortäuschen eines Raubes   | M.    | 1290                   | 207                          | 16.0 | 3   | 204              | 1                                  | 14                        | 16                | 71             | 7                    | 31             | 64        |
|                    |  | W.    | 405                    | 41                           | 10.1 | 2   | 39               | 0                                  | 6                         | 1                 | 8              | 0                    | 6              | 18        |
|                    |  | INSG. | 1695                   | 248                          | 14.6 | 5   | 243              | 1                                  | 20                        | 17                | 79             | 7                    | 37             | 82        |
| 6242               | Vortäuschen eines Diebstahls   | M.    | 3946                   | 762                          | 19.3 | 10  | 752              | 9                                  | 46                        | 35                | 310            | 80                   | 57             | 215       |
|                    |  | W.    | 741                    | 91                           | 12.3 | 2   | 89               | 2                                  | 5                         | 3                 | 38             | 4                    | 6              | 31        |
|                    |  | INSG. | 4687                   | 853                          | 18.2 | 12  | 841              | 11                                 | 51                        | 38                | 348            | 84                   | 63             | 246       |

Nichtdeutsche Tatverdächtige nach dem Grund des Aufenthaltes

Bereich: alte Länder mit Gesamt-Berlin  
Berichtszeitraum: Jahresbericht 1994

| Schl. Zahl der Tat | Straftat  | Sexus             | Tatverdächtige insges. | Nichtdeutsche Tatverdächtige |                      |                  |                     | Anlaß des legalen Aufenthaltes (aus Spalte 8) |                        |                  |                     |                   |                     |                     |  |
|--------------------|---|-------------------|------------------------|------------------------------|----------------------|------------------|---------------------|---|------------------------|------------------|---------------------|-------------------|---------------------|---------------------|--|
|                    |   |                   |                        | Anzahl                       | %                    | Aufenthalt       |                     | Stat. Streitkräfte u. Angehörige              | Tourist/Durchreisender | Student/Schüler  | Arbeitnehmer        | Gewerbetreibender | Asylbewerber        | sonstige            |  |
|                    |   |                   |                        |                              |                      | illegale         | legal               |   |                        |                  |                     |                   |                     |                     |  |
| 1                  | 2   | 3                 | 4                      | 5                            | 6                    | 7                | 8                   | 9   | 10                     | 11               | 12                  | 13                | 14                  | 15                  |  |
| 6260               | Gewaltdarstellung, Aufstachelung zum Rassenhaß § 131 StGB               | M.<br>W.<br>INSG. | 215<br>18<br>233       | 16<br>0<br>16                | 7.4<br>0.0<br>6.9    | 1<br>0<br>1      | 15<br>0<br>15       | 0<br>0<br>0                                   | 0<br>0<br>0            | 1<br>0<br>1      | 1<br>0<br>1         | 6<br>0<br>6       | 0<br>0<br>0         | 7<br>0<br>7         |  |
| 6261               | Schriften an Personen unter 18 Jahren § 131 Abs. 1 Ziff. 3 StGB         | M.<br>W.<br>INSG. | 27<br>3<br>30          | 1<br>0<br>1                  | 3.7<br>0.0<br>3.3    | 0<br>0<br>0      | 1<br>0<br>1         | 0<br>0<br>0                                   | 0<br>0<br>0            | 0<br>0<br>0      | 0<br>0<br>0         | 0<br>0<br>0       | 0<br>0<br>0         | 1<br>0<br>1         |  |
| 6300               | Begünstigung, Strafvereitelung, Hehlerei und Geldwäsche §§ 257-261 StGB | M.<br>W.<br>INSG. | 20408<br>3333<br>23741 | 8203<br>675<br>8878          | 40.2<br>20.3<br>37.4 | 214<br>17<br>231 | 7989<br>658<br>8647 | 23<br>5<br>28                                 | 584<br>52<br>636       | 606<br>32<br>638 | 2616<br>173<br>2789 | 446<br>41<br>487  | 1564<br>132<br>1696 | 2150<br>223<br>2373 |  |
| 6310               | Hehlerei von Kfz §§ 259-260a StGB                                       | M.<br>W.<br>INSG. | 1673<br>124<br>1797    | 859<br>47<br>906             | 51.3<br>37.9<br>50.4 | 55<br>4<br>59    | 804<br>43<br>847    | 3<br>1<br>4                                   | 287<br>14<br>301       | 21<br>0<br>21    | 129<br>7<br>136     | 55<br>2<br>57     | 41<br>1<br>42       | 268<br>18<br>286    |  |
| 6311               | gewerbsmäßig § 260 Abs. 1 Nr. 1 StGB                                    | M.<br>W.<br>INSG. | 184<br>18<br>202       | 81<br>5<br>86                | 44.0<br>27.8<br>42.6 | 4<br>0<br>4      | 77<br>5<br>82       | 0<br>0<br>0                                   | 4<br>1<br>5            | 1<br>0<br>1      | 26<br>1<br>27       | 12<br>0<br>12     | 3<br>0<br>3         | 31<br>3<br>34       |  |
| 6312               | Bandenhehlerei § 260 Abs. 1 Nr. 2 StGB                                  | M.<br>W.<br>INSG. | 35<br>1<br>36          | 22<br>1<br>23                | 62.9<br>0.0<br>63.9  | 2<br>0<br>2      | 20<br>1<br>21       | 0<br>0<br>0                                   | 5<br>0<br>5            | 1<br>0<br>1      | 12<br>0<br>13       | 0<br>0<br>0       | 2<br>0<br>2         | 1<br>0<br>1         |  |
| 6313               | gewerbsmäßige Bandenhehlerei § 260a StGB                                | M.<br>W.<br>INSG. | 105<br>8<br>113        | 80<br>5<br>85                | 76.2<br>62.5<br>75.2 | 3<br>0<br>3      | 77<br>5<br>82       | 0<br>0<br>0                                   | 4<br>0<br>4            | 1<br>0<br>1      | 33<br>1<br>34       | 10<br>0<br>10     | 0<br>0<br>0         | 29<br>4<br>33       |  |
| 6320               | sonstige Hehlerei §§ 259-260a StGB                                      | M.<br>W.<br>INSG. | 15029<br>1993<br>17022 | 6226<br>447<br>6673          | 41.4<br>22.4<br>39.2 | 146<br>8<br>154  | 6080<br>439<br>6519 | 18<br>3<br>21                                 | 240<br>28<br>268       | 537<br>22<br>559 | 2100<br>108<br>2208 | 336<br>32<br>368  | 1249<br>108<br>1357 | 1600<br>138<br>1738 |  |
| 6321               | gewerbsmäßig § 260 Abs. 1 Nr. 1 StGB                                    | M.<br>W.<br>INSG. | 634<br>102<br>736      | 252<br>30<br>282             | 39.7<br>29.4<br>38.3 | 11<br>1<br>12    | 241<br>29<br>270    | 0<br>0<br>0                                   | 10<br>1<br>11          | 4<br>0<br>4      | 70<br>11<br>81      | 56<br>7<br>63     | 34<br>1<br>35       | 67<br>9<br>76       |  |
| 6322               | Bandenhehlerei § 260 Abs. 1 Nr. 2 StGB                                  | M.<br>W.<br>INSG. | 40<br>7<br>47          | 21<br>3<br>24                | 52.5<br>42.9<br>51.1 | 0<br>0<br>0      | 21<br>3<br>24       | 0<br>0<br>0                                   | 7<br>2<br>9            | 0<br>0<br>0      | 7<br>0<br>7         | 2<br>1<br>3       | 0<br>0<br>0         | 5<br>0<br>5         |  |
| 6323               | gewerbsmäßige Bandenhehlerei § 260a StGB                                | M.<br>W.<br>INSG. | 118<br>23<br>141       | 85<br>20<br>105              | 72.0<br>87.0<br>74.5 | 9<br>0<br>9      | 76<br>20<br>96      | 0<br>0<br>0                                   | 6<br>2<br>8            | 2<br>0<br>2      | 16<br>8<br>24       | 8<br>0<br>8       | 10<br>3<br>13       | 34<br>7<br>41       |  |
| 6330               | Geldwäsche § 261 StGB   | M.<br>W.<br>INSG. | 172<br>41<br>213       | 108<br>17<br>125             | 62.8<br>41.5<br>58.7 | 2<br>0<br>2      | 106<br>17<br>123    | 0<br>0<br>0                                   | 13<br>4<br>17          | 0<br>0<br>0      | 17<br>3<br>20       | 12<br>0<br>12     | 29<br>2<br>31       | 35<br>8<br>43       |  |

Nichtdeutsche Tatverdächtige nach dem Grund des Aufenthaltes

Bereich: alte Länder mit Gesamt-Berlin  
Berichtszeitraum: Jahresbericht 1994

| Schl. Zahl der Tat | Straftat  | Sexus | Tatverdächtige insges. | Nichtdeutsche Tatverdächtige |      | Anlaß des legalen Aufenthaltes (aus Spalte 8) |                  |                                  |                        |                 |              |                   |              |          |
|--------------------|---|-------|------------------------|------------------------------|------|---|------------------|----------------------------------|------------------------|-----------------|--------------|-------------------|--------------|----------|
|                    |   |       |                        | Anzahl                       | %    | Aufenthalt illegale                           | Aufenthalt legal | Stat. Streitkräfte u. Angehörige | Tourist/Durchreisender | Student/Schüler | Arbeitnehmer | Gewerbetreibender | Asylbewerber | sonstige |
| 1                  | 2   | 3     | 4                      | 5                            | 6    | 7   | 8                | 9                                | 10                     | 11              | 12           | 13                | 14           | 15       |
| 6400               | Brandstiftung §§ 306-309 StGB   | M.    | 6322                   | 884                          | 14.0 | 19  | 865              | 10                               | 18                     | 110             | 268          | 49                | 166          | 244      |
|                    | darunter:   | W.    | 1399                   | 167                          | 11.9 | 1   | 166              | 11                               | 3                      | 22              | 39           | 7                 | 19           | 65       |
| 6410               | (vorsätzliche) Brandstiftung §§ 306-308 StGB                                    | INSG. | 7721                   | 1051                         | 13.6 | 20  | 1031             | 21                               | 21                     | 132             | 307          | 56                | 185          | 309      |
|                    |   | M.    | 2683                   | 419                          | 15.6 | 16  | 403              | 2                                | 7                      | 52              | 104          | 20                | 95           | 123      |
|                    |   | W.    | 346                    | 45                           | 13.0 | 0   | 45               | 4                                | 0                      | 7               | 8            | 3                 | 2            | 21       |
| 6500               | Straftaten im Amt §§ 331-355, 357 StGB  | INSG. | 3029                   | 464                          | 15.3 | 16  | 448              | 6                                | 7                      | 59              | 112          | 23                | 97           | 144      |
|                    | davon:  | M.    | 3456                   | 577                          | 16.7 | 46  | 531              | 1                                | 12                     | 4               | 219          | 27                | 133          | 135      |
| 6510               | Vorteilsannahme, Bestechlichkeit §§ 331, 332 StGB                               | W.    | 414                    | 105                          | 25.4 | 8   | 97               | 0                                | 1                      | 0               | 37           | 3                 | 20           | 36       |
|                    | darunter:   | INSG. | 3870                   | 682                          | 17.6 | 54  | 628              | 1                                | 13                     | 4               | 256          | 30                | 153          | 171      |
|                    |   | M.    | 284                    | 10                           | 3.5  | 2   | 8                | 0                                | 0                      | 0               | 6            | 1                 | 1            | 0        |
|                    |   | W.    | 19                     | 1                            | 5.3  | 0   | 1                | 0                                | 0                      | 0               | 0            | 0                 | 1            | 0        |
| 6511               | Vorteilsannahme § 331 StGB  | INSG. | 303                    | 11                           | 3.6  | 2   | 9                | 0                                | 0                      | 0               | 6            | 1                 | 2            | 0        |
|                    |   | M.    | 112                    | 3                            | 2.7  | 0   | 3                | 0                                | 0                      | 0               | 2            | 0                 | 1            | 0        |
|                    |   | W.    | 16                     | 1                            | 6.3  | 0   | 1                | 0                                | 0                      | 0               | 0            | 0                 | 1            | 0        |
| 6512               | Bestechlichkeit § 332 StGB  | INSG. | 128                    | 4                            | 3.1  | 0   | 4                | 0                                | 0                      | 0               | 2            | 0                 | 2            | 0        |
|                    |   | M.    | 185                    | 7                            | 3.8  | 2   | 5                | 0                                | 0                      | 0               | 4            | 1                 | 0            | 0        |
|                    |   | W.    | 3                      | 0                            | 0.0  | 0   | 0                | 0                                | 0                      | 0               | 0            | 0                 | 0            | 0        |
|                    |   | INSG. | 188                    | 7                            | 3.7  | 2   | 5                | 0                                | 0                      | 0               | 4            | 1                 | 0            | 0        |
| 6520               | Vorteilsgewährung, Bestechung §§ 333, 334 StGB                                  | M.    | 823                    | 537                          | 65.2 | 43  | 494              | 0                                | 12                     | 4               | 193          | 24                | 132          | 129      |
|                    | darunter:   | W.    | 139                    | 94                           | 67.6 | 8   | 86               | 0                                | 1                      | 0               | 29           | 3                 | 19           | 34       |
| 6521               | Vorteilsgewährung § 333 StGB  | INSG. | 962                    | 631                          | 65.6 | 51  | 580              | 0                                | 13                     | 4               | 222          | 27                | 151          | 163      |
|                    |   | M.    | 76                     | 13                           | 17.1 | 0   | 13               | 0                                | 0                      | 0               | 2            | 4                 | 4            | 3        |
|                    |   | W.    | 12                     | 8                            | 66.7 | 0   | 8                | 0                                | 0                      | 0               | 4            | 1                 | 1            | 2        |
|                    |   | INSG. | 88                     | 21                           | 23.9 | 0   | 21               | 0                                | 0                      | 0               | 6            | 5                 | 5            | 5        |
| 6522               | Bestechung § 334 StGB   | M.    | 749                    | 525                          | 70.1 | 43  | 482              | 0                                | 12                     | 4               | 191          | 20                | 129          | 126      |
|                    |   | W.    | 130                    | 89                           | 68.5 | 8   | 81               | 0                                | 1                      | 0               | 28           | 2                 | 18           | 32       |
|                    |   | INSG. | 879                    | 614                          | 69.9 | 51  | 563              | 0                                | 13                     | 4               | 219          | 22                | 147          | 158      |
| 6550               | sonstige Straftaten im Amt §§ 336-355, 357 StGB                                 | M.    | 2255                   | 28                           | 1.2  | 1   | 27               | 1                                | 0                      | 0               | 20           | 1                 | 0            | 5        |
|                    |   | W.    | 241                    | 8                            | 3.3  | 0   | 8                | 0                                | 0                      | 0               | 8            | 0                 | 0            | 0        |
|                    |   | INSG. | 2496                   | 36                           | 1.4  | 1   | 35               | 1                                | 0                      | 0               | 28           | 1                 | 0            | 5        |
| 6600               | Strafbarer Eigennutz §§ 284, 284a, 286, 288, 289, 290, 292, 293, 297, 302a StGB | M.    | 5301                   | 2401                         | 45.3 | 56  | 2345             | 9                                | 73                     | 39              | 926          | 234               | 416          | 648      |
|                    | darunter:   | W.    | 523                    | 84                           | 16.1 | 0   | 84               | 0                                | 2                      | 3               | 23           | 19                | 7            | 30       |
|                    |   | INSG. | 5824                   | 2485                         | 42.7 | 56  | 2429             | 9                                | 75                     | 42              | 949          | 253               | 423          | 678      |
| 6610               | Glücksspiel §§ 284, 284a, 286 StGB  | M.    | 2020                   | 1531                         | 75.8 | 43  | 1488             | 1                                | 10                     | 3               | 696          | 188               | 130          | 460      |
|                    |   | W.    | 187                    | 43                           | 23.0 | 0   | 43               | 0                                | 2                      | 0               | 12           | 13                | 2            | 14       |
|                    |   | INSG. | 2207                   | 1574                         | 71.3 | 43  | 1531             | 1                                | 12                     | 3               | 708          | 201               | 132          | 474      |
| 6620               | Wilderei §§ 292, 293 StGB   | M.    | 2455                   | 700                          | 28.5 | 13  | 687              | 7                                | 62                     | 33              | 167          | 4                 | 274          | 140      |
|                    | darunter:   | W.    | 59                     | 8                            | 13.6 | 0   | 8                | 0                                | 0                      | 1               | 1            | 0                 | 4            | 2        |
|                    |   | INSG. | 2514                   | 708                          | 28.2 | 13  | 695              | 7                                | 62                     | 34              | 168          | 4                 | 278          | 142      |

Nichtdeutsche Tatverdächtige nach dem Grund des Aufenthaltes

Bereich: alte Länder mit Gesamt-Berlin  
Berichtszeitraum: Jahresbericht 1994

| Schl. Zahl der Tat | Straftat  | Sexus | Tatverdächtige insges. | Nichtdeutsche Tatverdächtige |      | Anlaß des legalen Aufenthaltes (aus Spalte 8) |                                  |                        |                 |              |                   |              |          |       |  |
|--------------------|---|-------|------------------------|------------------------------|------|---|----------------------------------|------------------------|-----------------|--------------|-------------------|--------------|----------|-------|--|
|                    |   |       |                        | Anzahl                       | %    | Aufenthalt                                    | Stat. Streitkräfte u. Angehörige | Tourist/Durchreisender | Student/Schüler | Arbeitnehmer | Gewerbetreibender | Asylbewerber | sonstige |       |  |
| 1                  | 2   | 3     | 4                      | 5                            | 6    | 7   | 8                                | 9                      | 10              | 11           | 12                | 13           | 14       | 15    |  |
| 6621               | Jagdwilderei § 292 StGB   | M.    | 281                    | 36                           | 12.8 | 0   | 36                               | 0                      | 4               | 4            | 12                | 1            | 4        | 11    |  |
|                    |   | W.    | 21                     | 0                            | 0.0  | 0   | 0                                | 0                      | 0               | 0            | 0                 | 0            | 0        | 0     |  |
|                    |   | INSG. | 302                    | 36                           | 11.9 | 0   | 36                               | 0                      | 4               | 4            | 12                | 1            | 4        | 11    |  |
| 6630               | Wucher § 302a StGB  | M.    | 265                    | 81                           | 30.6 | 0   | 81                               | 0                      | 0               | 0            | 32                | 23           | 2        | 24    |  |
|                    |   | W.    | 97                     | 20                           | 20.6 | 0   | 20                               | 0                      | 0               | 0            | 7                 | 5            | 1        | 7     |  |
|                    |   | INSG. | 362                    | 101                          | 27.9 | 0   | 101                              | 0                      | 0               | 0            | 39                | 28           | 3        | 31    |  |
| 6700               | Alle sonstigen Straftaten gemäß StGB  | M.    | 191043                 | 32229                        | 16.9 | 444   | 31785                            | 634                    | 970             | 3770         | 10964             | 1407         | 4891     | 9149  |  |
|                    |   | W.    | 35728                  | 4371                         | 12.2 | 52  | 4319                             | 52                     | 86              | 373          | 1370              | 111          | 494      | 1833  |  |
|                    |   | INSG. | 226771                 | 36600                        | 16.1 | 496   | 36104                            | 686                    | 1056            | 4143         | 12334             | 1518         | 5385     | 10982 |  |
| 6710               | Verletzung der Unterhaltspflicht § 170b StGB                                    | M.    | 10490                  | 1274                         | 12.1 | 10  | 1264                             | 15                     | 7               | 4            | 626               | 97           | 57       | 458   |  |
|                    |   | W.    | 366                    | 25                           | 6.8  | 0   | 25                               | 0                      | 0               | 0            | 13                | 0            | 0        | 12    |  |
|                    |   | INSG. | 10856                  | 1299                         | 12.0 | 10  | 1289                             | 15                     | 7               | 4            | 639               | 97           | 57       | 470   |  |
| 6720               | Verletzung der Fürsorge- oder Erziehungspflicht § 170d StGB                     | M.    | 282                    | 54                           | 19.1 | 0   | 54                               | 0                      | 1               | 2            | 15                | 2            | 13       | 21    |  |
|                    |   | W.    | 520                    | 84                           | 16.2 | 0   | 84                               | 0                      | 2               | 0            | 15                | 2            | 33       | 32    |  |
|                    |   | INSG. | 802                    | 138                          | 17.2 | 0   | 138                              | 0                      | 3               | 2            | 30                | 4            | 46       | 53    |  |
| 6730               | Beleidigung §§ 185-187, 189 StGB  | M.    | 58186                  | 10078                        | 17.3 | 93  | 9985                             | 85                     | 189             | 702          | 4134              | 449          | 1299     | 3127  |  |
|                    |   | W.    | 16617                  | 2246                         | 13.5 | 16  | 2230                             | 22                     | 29              | 144          | 787               | 54           | 179      | 1015  |  |
|                    |   | INSG. | 74803                  | 12324                        | 16.5 | 109   | 12215                            | 107                    | 218             | 846          | 4921              | 503          | 1478     | 4142  |  |
| 6740               | Sachbeschädigung §§ 303-305a StGB   | M.    | 88466                  | 14995                        | 17.0 | 241   | 14754                            | 492                    | 535             | 2786         | 4046              | 276          | 2549     | 4070  |  |
|                    |   | W.    | 9997                   | 1163                         | 11.6 | 12  | 1151                             | 21                     | 41              | 191          | 267               | 10           | 157      | 464   |  |
|                    |   | INSG. | 98463                  | 16158                        | 16.4 | 253   | 15905                            | 513                    | 576             | 2977         | 4313              | 286          | 2706     | 4534  |  |
| 6741               | Sachbeschädigung an Kfz   | M.    | 25888                  | 4579                         | 17.7 | 49  | 4530                             | 257                    | 187             | 673          | 1528              | 106          | 564      | 1215  |  |
|                    |   | W.    | 2919                   | 324                          | 11.1 | 3   | 321                              | 7                      | 7               | 57           | 76                | 1            | 30       | 143   |  |
|                    |   | INSG. | 28807                  | 4903                         | 17.0 | 52  | 4851                             | 264                    | 194             | 730          | 1604              | 107          | 594      | 1358  |  |
| 6742               | Datenveränderung, Computersabotage  | M.    | 53                     | 5                            | 9.4  | 0   | 5                                | 0                      | 0               | 0            | 3                 | 2            | 0        | 0     |  |
|                    |   | W.    | 9                      | 0                            | 0.0  | 0   | 0                                | 0                      | 0               | 0            | 0                 | 0            | 0        | 0     |  |
|                    |   | INSG. | 62                     | 5                            | 8.1  | 0   | 5                                | 0                      | 0               | 0            | 3                 | 2            | 0        | 0     |  |
| 6743               | sonstige Sachbeschädigung auf Straßen, Wegen oder Plätzen                       | M.    | 6948                   | 844                          | 12.1 | 9   | 835                              | 34                     | 21              | 268          | 170               | 9            | 102      | 231   |  |
|                    |   | W.    | 520                    | 53                           | 10.2 | 0   | 53                               | 0                      | 3               | 17           | 8                 | 2            | 8        | 15    |  |
|                    |   | INSG. | 7468                   | 897                          | 12.0 | 9   | 888                              | 34                     | 24              | 285          | 178               | 11           | 110      | 246   |  |
| 6745               | Zerstörung wichtiger Arbeitsmittel § 305a StGB                                  | M.    | 173                    | 41                           | 23.7 | 0   | 41                               | 1                      | 5               | 0            | 13                | 0            | 11       | 11    |  |
|                    |   | W.    | 19                     | 1                            | 5.3  | 0   | 1                                | 0                      | 1               | 0            | 0                 | 0            | 0        | 0     |  |
|                    |   | INSG. | 192                    | 42                           | 21.9 | 0   | 42                               | 1                      | 6               | 0            | 13                | 0            | 11       | 11    |  |
| 6750               | Sprengstoff- und Strahlungsverbrechen §§ 310b, 311, 311a, 311b, 311d, 311e StGB | M.    | 297                    | 43                           | 14.5 | 2   | 41                               | 1                      | 6               | 7            | 13                | 3            | 0        | 15    |  |
|                    |   | W.    | 22                     | 1                            | 4.5  | 0   | 1                                | 0                      | 0               | 0            | 1                 | 0            | 0        | 0     |  |
|                    |   | INSG. | 319                    | 44                           | 13.8 | 2   | 42                               | 1                      | 2               | 7            | 14                | 3            | 0        | 15    |  |

Nichtdeutsche Tatverdächtige nach dem Grund des Aufenthaltes

Bereich: alte Länder mit Gesamt-Berlin  
Berichtszeitraum: Jahresbericht 1994

| Schl. Zahl der Tat | Straftat  | Sexus | Tatverdächtige insges. | Nichtdeutsche Tatverdächtige |      |            |       | Anlaß des legalen Aufenthaltes (aus Spalte 8) |                        |                 |              |                   |              |          |
|--------------------|---|-------|------------------------|------------------------------|------|------------|-------|---|------------------------|-----------------|--------------|-------------------|--------------|----------|
|                    |   |       |                        | Anzahl                       | %    | Aufenthalt |       | Stat. Streitkräfte u. Angehörige              | Tourist/Durchreisender | Student/Schüler | Arbeitnehmer | Gewerbetreibender | Asylbewerber | sonstige |
|                    |   |       |                        |                              |      | illegale   | legal |   |                        |                 |              |                   |              |          |
| 1                  | 2   | 3     | 4                      | 5                            | 6    | 7          | 8     | 9   | 10                     | 11              | 12           | 13                | 14           | 15       |
| 6752               | Herbeiführen einer Sprengstoffexplosion § 311 StGB                    | M.    | 274                    | 37                           | 13.5 | 2          | 35    | 1   | 2                      | 7               | 13           | 2                 | 0            | 10       |
|                    |   | W.    | 17                     | 1                            | 5.9  | 0          | 1     | 0   | 0                      | 0               | 1            | 0                 | 0            | 0        |
|                    |   | INSG. | 291                    | 38                           | 13.1 | 2          | 36    | 1   | 2                      | 7               | 14           | 2                 | 0            | 10       |
| 6754               | Vorbereitung eines Explosions- oder Strahlungsverbrechens § 311b StGB | M.    | 17                     | 4                            | 23.5 | 0          | 4     | 0   | 0                      | 0               | 0            | 0                 | 0            | 4        |
|                    |   | W.    | 4                      | 0                            | 0.0  | 0          | 0     | 0   | 0                      | 0               | 0            | 0                 | 0            | 0        |
|                    |   | INSG. | 21                     | 4                            | 19.0 | 0          | 4     | 0   | 0                      | 0               | 0            | 0                 | 0            | 4        |
| 6755               | Freisetzen ionisierender Strahlen § 311d StGB                         | M.    | 5                      | 2                            | 40.0 | 0          | 2     | 0   | 0                      | 0               | 0            | 0                 | 0            | 1        |
|                    |   | W.    | 1                      | 0                            | 0.0  | 0          | 0     | 0   | 0                      | 0               | 0            | 1                 | 0            | 0        |
|                    |   | INSG. | 6                      | 2                            | 33.3 | 0          | 2     | 0   | 0                      | 0               | 0            | 1                 | 0            | 1        |
| 6756               | fehlerhafte Herstellung einer kerntechnischen Anlage § 311e StGB      | M.    | 2                      | 0                            | 0.0  | 0          | 0     | 0   | 0                      | 0               | 0            | 0                 | 0            | 0        |
|                    |   | W.    | 2                      | 0                            | 0.0  | 0          | 0     | 0   | 0                      | 0               | 0            | 0                 | 0            | 0        |
|                    |   | INSG. | 2                      | 0                            | 0.0  | 0          | 0     | 0   | 0                      | 0               | 0            | 0                 | 0            | 0        |
| 6760               | Straftaten gegen die Umwelt   | M.    | 15204                  | 2243                         | 14.8 | 21         | 2222  | 17  | 125                    | 35              | 804          | 342               | 332          | 567      |
|                    | davon:  | W.    | 1396                   | 92                           | 6.6  | 1          | 91    | 2   | 3                      | 1               | 45           | 9                 | 5            | 26       |
|                    |   | INSG. | 16600                  | 2335                         | 14.1 | 22         | 2313  | 19  | 128                    | 36              | 849          | 351               | 337          | 593      |
| 6761               | Verunreinigung eines Gewässers § 324 StGB                             | M.    | 4745                   | 630                          | 13.3 | 2          | 628   | 3   | 48                     | 11              | 207          | 161               | 36           | 162      |
|                    |   | W.    | 400                    | 17                           | 4.3  | 0          | 17    | 0   | 0                      | 0               | 12           | 2                 | 0            | 3        |
|                    |   | INSG. | 5145                   | 647                          | 12.6 | 2          | 645   | 3   | 48                     | 11              | 219          | 163               | 36           | 165      |
| 6762               | Luftverunreinigung § 325 StGB   | M.    | 294                    | 34                           | 11.6 | 2          | 32    | 0   | 0                      | 1               | 16           | 9                 | 1            | 5        |
|                    |   | W.    | 9                      | 0                            | 0.0  | 0          | 0     | 0   | 0                      | 0               | 0            | 0                 | 0            | 0        |
|                    |   | INSG. | 303                    | 34                           | 11.2 | 2          | 32    | 0   | 0                      | 1               | 16           | 9                 | 1            | 5        |
| 6763               | Lärmverursachung § 325 StGB   | M.    | 30                     | 3                            | 10.0 | 0          | 3     | 0   | 0                      | 1               | 1            | 0                 | 0            | 1        |
|                    |   | W.    | 1                      | 0                            | 0.0  | 0          | 0     | 0   | 0                      | 0               | 0            | 0                 | 0            | 0        |
|                    |   | INSG. | 31                     | 3                            | 9.7  | 0          | 3     | 0   | 0                      | 1               | 1            | 0                 | 0            | 1        |
| 6764               | umweltgefährdende Abfallbeseitigung § 326 StGB                        | M.    | 9338                   | 1540                         | 16.5 | 19         | 1521  | 15  | 73                     | 23              | 575          | 144               | 292          | 399      |
|                    |   | W.    | 923                    | 74                           | 8.0  | 1          | 73    | 2   | 3                      | 1               | 34           | 6                 | 5            | 22       |
|                    |   | INSG. | 10261                  | 1614                         | 15.7 | 20         | 1594  | 17  | 76                     | 24              | 609          | 150               | 297          | 421      |
| 6765               | unerlaubtes Betreiben von Anlagen § 327 StGB                          | M.    | 1432                   | 77                           | 5.4  | 0          | 77    | 0   | 1                      | 0               | 27           | 39                | 5            | 5        |
|                    |   | W.    | 113                    | 3                            | 2.7  | 0          | 3     | 0   | 0                      | 0               | 1            | 1                 | 0            | 1        |
|                    |   | INSG. | 1545                   | 80                           | 5.2  | 0          | 80    | 0   | 1                      | 0               | 28           | 40                | 5            | 6        |
| 6766               | unerlaubter Umgang mit Kernbrennstoffen § 328 StGB                    | M.    | 7                      | 2                            | 28.6 | 0          | 2     | 0   | 0                      | 0               | 0            | 0                 | 0            | 1        |
|                    |   | W.    | 1                      | 0                            | 0.0  | 0          | 0     | 0   | 0                      | 0               | 0            | 0                 | 0            | 0        |
|                    |   | INSG. | 8                      | 2                            | 25.0 | 0          | 2     | 0   | 0                      | 0               | 0            | 0                 | 0            | 1        |
| 6767               | Gefährdung schutzbedürftiger Gebiete § 329 StGB                       | M.    | 32                     | 1                            | 3.1  | 0          | 1     | 0   | 0                      | 0               | 1            | 0                 | 0            | 0        |
|                    |   | W.    | 1                      | 0                            | 0.0  | 0          | 0     | 0   | 0                      | 0               | 0            | 0                 | 0            | 0        |
|                    |   | INSG. | 33                     | 1                            | 3.0  | 0          | 1     | 0   | 0                      | 0               | 1            | 0                 | 0            | 0        |
| 6768               | schwere Umweltgefährdung § 330 StGB                                   | M.    | 123                    | 15                           | 12.2 | 0          | 15    | 0   | 1                      | 0               | 7            | 3                 | 0            | 4        |
|                    |   | W.    | 5                      | 0                            | 0.0  | 0          | 0     | 0   | 0                      | 0               | 0            | 0                 | 0            | 0        |
|                    |   | INSG. | 128                    | 15                           | 11.7 | 0          | 15    | 0   | 1                      | 0               | 7            | 3                 | 0            | 4        |



Nichtdeutsche Tatverdächtige nach dem Grund des Aufenthaltes

Bereich: alte Länder mit Gesamt-Berlin  
Berichtszeitraum: Jahresbericht 1994

| Schl. Zahl der Tat | Straftat   | Sexus             | Tatverdächtige insges.    | Nichtdeutsche Tatverdächtige |                      | Anlaß des legalen Aufenthaltes (aus Spalte 8) |                         |                                  |                        |                     |                       |                     |                        |                        |
|--------------------|--|-------------------|---------------------------|------------------------------|----------------------|---|-------------------------|----------------------------------|------------------------|---------------------|-----------------------|---------------------|------------------------|------------------------|
|                    |  |                   |                           | Anzahl                       | %                    | illegale                                      | legal                   | Stat. Streitkräfte u. Angehörige | Tourist/Durchreisender | Student/Schüler     | Arbeitnehmer          | Gewerbetreibender   | Asylbewerber           | sonstige               |
| 1                  | 2  | 3                 | 4                         | 5                            | 6                    | 7   | 8                       | 9                                | 10                     | 11                  | 12                    | 13                  | 14                     | 15                     |
| 6769               | schwere Gefährdung durch Freisetzen von Giften § 330a StGB   | M.<br>W.<br>INSG. | 19<br>4<br>23             | 4<br>0<br>4                  | 21.1<br>0.0<br>17.4  | 0<br>0<br>0                                   | 4<br>0<br>4             | 0<br>0<br>0                      | 0<br>0<br>0            | 0<br>0<br>0         | 2<br>0<br>2           | 0<br>0<br>0         | 1<br>0<br>1            | 1<br>0<br>1            |
| 6770               | gemeingefährliche Vergiftung und fahrlässige Gemeingefährdung §§ 319, 320 StGB                         | M.<br>W.<br>INSG. | 13<br>0<br>13             | 1<br>0<br>1                  | 7.7<br>0.0<br>7.7    | 0<br>0<br>0                                   | 1<br>0<br>1             | 0<br>0<br>0                      | 1<br>0<br>1            | 0<br>0<br>0         | 0<br>0<br>0           | 0<br>0<br>0         | 0<br>0<br>0            | 0<br>0<br>0            |
| 6780               | Ausspähen von Daten § 202a StGB  | M.<br>W.<br>INSG. | 47<br>10<br>57            | 2<br>1<br>3                  | 4.3<br>10.0<br>5.3   | 0<br>0<br>0                                   | 2<br>1<br>3             | 0<br>0<br>0                      | 0<br>0<br>0            | 0<br>1<br>1         | 1<br>0<br>1           | 0<br>0<br>0         | 0<br>0<br>0            | 1<br>0<br>1            |
| 7000               | Strafrechtliche Nebengesetze   | M.<br>W.<br>INSG. | 254294<br>42141<br>296435 | 154481<br>25033<br>179514    | 60.7<br>59.4<br>60.6 | 67255<br>14824<br>82079                       | 87226<br>10209<br>97435 | 408<br>56<br>464                 | 5750<br>1230<br>6980   | 1816<br>166<br>1982 | 12454<br>953<br>13407 | 3065<br>472<br>3537 | 41947<br>4345<br>46292 | 21786<br>2987<br>24773 |
| 7100               | Straftaten gegen strafrechtliche Nebengesetze auf dem Wirtschaftssektor davon:                         | M.<br>W.<br>INSG. | 14587<br>2681<br>17268    | 3804<br>517<br>4321          | 26.1<br>19.3<br>25.0 | 301<br>53<br>354                              | 3503<br>464<br>3967     | 12<br>1<br>13                    | 295<br>44<br>339       | 30<br>0<br>30       | 645<br>47<br>692      | 1301<br>238<br>1539 | 446<br>39<br>485       | 774<br>95<br>869       |
| 7120               | Straftaten nach AktG, GenG, GmbH-G, HGB, Rechnungslegungsg, darunter:                                  | M.<br>W.<br>INSG. | 2756<br>562<br>3318       | 272<br>39<br>311             | 9.9<br>6.9<br>9.4    | 3<br>2<br>5                                   | 269<br>37<br>306        | 0<br>0<br>0                      | 1<br>0<br>1            | 0<br>0<br>0         | 40<br>4<br>44         | 165<br>25<br>190    | 5<br>0<br>5            | 58<br>8<br>66          |
| 7121               | Konkursverschleppung § 84 GmbH-G   | M.<br>W.<br>INSG. | 2139<br>435<br>2574       | 205<br>35<br>240             | 9.6<br>8.0<br>9.3    | 2<br>2<br>4                                   | 203<br>33<br>236        | 0<br>0<br>0                      | 1<br>0<br>1            | 0<br>0<br>0         | 27<br>4<br>31         | 130<br>21<br>151    | 1<br>0<br>1            | 44<br>8<br>52          |
| 7122               | Konkursverschleppung §§ 130b, 177a HGB   | M.<br>W.<br>INSG. | 69<br>11<br>80            | 8<br>0<br>8                  | 11.6<br>0.0<br>10.0  | 0<br>0<br>0                                   | 8<br>0<br>8             | 0<br>0<br>0                      | 0<br>0<br>0            | 0<br>0<br>0         | 2<br>0<br>2           | 6<br>0<br>6         | 0<br>0<br>0            | 0<br>0<br>0            |
| 7130               | Delikte i.V.m. illegaler Arbeitnehmerüberlassung §§ 15, 15a ArbNehmÜb1G, §§ 227, 227a ArbFöG           | M.<br>W.<br>INSG. | 2213<br>281<br>2494       | 914<br>89<br>1003            | 41.3<br>31.7<br>40.2 | 161<br>15<br>176                              | 753<br>74<br>827        | 0<br>0<br>0                      | 55<br>1<br>56          | 1<br>0<br>1         | 153<br>6<br>159       | 359<br>46<br>405    | 65<br>2<br>67          | 120<br>19<br>139       |
| 7140               | Straftaten i.V.m. dem Bankgewerbe (GudKreditwesen, BörsenG, DepotG, HypothekenbankG, § 35 BundesbankG) | M.<br>W.<br>INSG. | 93<br>15<br>108           | 11<br>0<br>11                | 11.8<br>0.0<br>10.2  | 0<br>0<br>0                                   | 11<br>0<br>11           | 0<br>0<br>0                      | 0<br>0<br>0            | 0<br>0<br>0         | 4<br>0<br>4           | 2<br>0<br>2         | 1<br>0<br>1            | 4<br>0<br>4            |

Nichtdeutsche Tatverdächtige nach dem Grund des Aufenthaltes

Bereich: alte Länder mit Gesamt-Berlin  
Berichtszeitraum: Jahresbericht 1994

| Schl. Zahl der Tat | Straftat  | S<br>e<br>u<br>s  | I<br>n<br>s<br>g<br>e<br>s. | Nichtdeutsche Tatverdächtige |                      |                |                    | Anlaß des legalen Aufenthaltes (aus Spalte 8) |                        |                 |                  |                   |                  |                  |
|--------------------|---|-------------------|-----------------------------|------------------------------|----------------------|----------------|--------------------|---|------------------------|-----------------|------------------|-------------------|------------------|------------------|
|                    |   |                   |                             | Anzahl                       | %                    | Aufenthalt     |                    | Stat. Streitkräfte u. Angehörige              | Tourist/Durchreisender | Student/Schüler | Arbeitnehmer     | Gewerbetreibender | Asylbewerber     | sonstige         |
| 1                  | 2   | 3                 | 4                           | 5                            | 6                    | 7              | 8                  | 9   | 10                     | 11              | 12               | 13                | 14               | 15               |
| 7150               | Straftaten gegen Urheberrechtsbestimmungen (UrheberrechtsG, WarenzeichenG, § 17 UWG, GebrauchsmusterG, GeschmacksmusterG, KunsturheberrechtsG, PatentG) | M.<br>W.<br>INSG. | 1896<br>270<br>2166         | 532<br>98<br>630             | 28.1<br>36.3<br>29.1 | 34<br>11<br>45 | 498<br>87<br>585   | 3<br>0<br>3                                   | 69<br>23<br>92         | 13<br>0<br>13   | 66<br>8<br>74    | 128<br>12<br>140  | 111<br>23<br>134 | 108<br>21<br>129 |
| 7151               | darunter: Softwarepiraterie (private Anwendung z.B. Computerspiele)   | M.<br>W.<br>INSG. | 222<br>24<br>246            | 16<br>3<br>19                | 7.2<br>12.5<br>7.7   | 2<br>0<br>2    | 14<br>3<br>17      | 0<br>0<br>0                                   | 0<br>0<br>0            | 2<br>0<br>2     | 5<br>0<br>5      | 1<br>0<br>1       | 5<br>2<br>7      | 1<br>1<br>2      |
| 7152               | Softwarepiraterie in Form gewerbsmäßigen Handelns   | M.<br>W.<br>INSG. | 78<br>7<br>85               | 8<br>1<br>9                  | 10.3<br>14.3<br>10.6 | 0<br>0<br>0    | 8<br>1<br>9        | 0<br>0<br>0                                   | 0<br>0<br>0            | 2<br>0<br>2     | 0<br>1<br>1      | 2<br>0<br>2       | 0<br>0<br>0      | 4<br>0<br>4      |
| 7153               | Verrat von Betriebs- und Geschäftsgeheimnissen nach § 17 Abs. 1 UWG   | M.<br>W.<br>INSG. | 108<br>8<br>116             | 12<br>0<br>12                | 11.1<br>0.0<br>10.3  | 0<br>0<br>0    | 12<br>0<br>12      | 0<br>0<br>0                                   | 0<br>0<br>0            | 0<br>0<br>0     | 4<br>0<br>4      | 1<br>0<br>1       | 2<br>0<br>2      | 5<br>0<br>5      |
| 7154               | Verrat von Betriebs- und Geschäftsgeheimnissen nach § 17 Abs. 2 UWG   | M.<br>W.<br>INSG. | 36<br>3<br>39               | 4<br>1<br>5                  | 11.1<br>33.3<br>12.8 | 0<br>0<br>0    | 4<br>1<br>5        | 0<br>0<br>0                                   | 0<br>0<br>0            | 0<br>0<br>0     | 2<br>0<br>2      | 1<br>0<br>1       | 0<br>0<br>0      | 1<br>0<br>1      |
| 7160               | Straftaten i.Z.m. Lebensmittel- und BedarfsgegenständeG, ArzneimittelG, WeinG, FuttermittelG, FleischhygieneG)  | M.<br>W.<br>INSG. | 4318<br>1029<br>5347        | 952<br>183<br>1135           | 22.0<br>17.8<br>21.2 | 7<br>3<br>10   | 945<br>180<br>1125 | 0<br>0<br>0                                   | 4<br>3<br>7            | 4<br>0<br>4     | 209<br>16<br>225 | 544<br>144<br>688 | 53<br>4<br>57    | 131<br>13<br>144 |
| 7161               | darunter: Straftaten nach dem Lebensmittel- und BedarfsgegenständeG   | M.<br>W.<br>INSG. | 2641<br>707<br>3348         | 709<br>152<br>861            | 26.8<br>21.5<br>25.7 | 6<br>2<br>8    | 703<br>150<br>853  | 0<br>0<br>0                                   | 1<br>0<br>1            | 1<br>0<br>1     | 147<br>7<br>154  | 491<br>135<br>626 | 8<br>2<br>10     | 55<br>6<br>61    |
| 7162               | Straftaten nach dem Arzneimittelgesetz  | M.<br>W.<br>INSG. | 745<br>212<br>957           | 103<br>15<br>118             | 13.8<br>7.1<br>12.3  | 1<br>0<br>1    | 102<br>15<br>117   | 0<br>0<br>0                                   | 3<br>3<br>6            | 2<br>0<br>2     | 30<br>6<br>36    | 2<br>3<br>5       | 16<br>0<br>16    | 49<br>3<br>52    |
| 7163               | Straftaten nach dem Weingesetz  | M.<br>W.<br>INSG. | 486<br>45<br>531            | 8<br>1<br>9                  | 1.6<br>2.2<br>1.7    | 0<br>0<br>0    | 8<br>1<br>9        | 0<br>0<br>0                                   | 0<br>0<br>0            | 0<br>0<br>0     | 3<br>0<br>3      | 3<br>0<br>3       | 0<br>0<br>0      | 3<br>2<br>3      |

Nichtdeutsche Tatverdächtige nach dem Grund des Aufenthaltes

Bereich: alte Länder mit Gesamt-Berlin  
Berichtszeitraum: Jahresbericht 1994

| Schl. Zahl der Tat | Straftat  | Sexus             | Tatverdächtige insges.    | Nichtdeutsche Tatverdächtige |                      |                         |                        | Anlaß des legalen Aufenthaltes (aus Spalte 8) |                        |                  |                     |                     |                        |                        |   |
|--------------------|---|-------------------|---------------------------|------------------------------|----------------------|-------------------------|------------------------|---|------------------------|------------------|---------------------|---------------------|------------------------|------------------------|---|
|                    |   |                   |                           | Anzahl                       |                      | Aufenthalt              |                        | Stat. Streitkräfte u. Angehörige              | Tourist/Durchreisender | Student/Schüler  | Arbeitnehmer        | Gewerbetreibender   | Asylbewerber           | sonstige               |   |
|                    |   |                   |                           | 5                            | 6                    | 7                       | 8                      |   |                        |                  |                     |                     |                        |                        | 9 |
| 7190               | sonstige Straftaten (Nebengesetze) auf dem Wirtschaftssektor (z.B. Rennwett- und LotterieG, UWG ohne § 17, VersicherungsaufsichtG, WirtschaftsstrafG, Gewerbeordnung) darunter: | M.<br>W.<br>INSG. | 3552<br>552<br>4104       | 1183<br>116<br>1299          | 33.3<br>21.0<br>31.7 | 96<br>23<br>119         | 1087<br>93<br>1180     | 9<br>1<br>10                                  | 173<br>18<br>191       | 12<br>0<br>12    | 180<br>13<br>193    | 140<br>16<br>156    | 214<br>10<br>224       | 359<br>35<br>394       |   |
| 7191               | Straftaten nach UWG ohne § 17 UWG   | M.<br>W.<br>INSG. | 288<br>50<br>338          | 31<br>11<br>42               | 10.8<br>22.0<br>12.4 | 0<br>0<br>0             | 31<br>11<br>42         | 0<br>0<br>0                                   | 6<br>5<br>11           | 0<br>0<br>0      | 5<br>0<br>5         | 8<br>4<br>12        | 0<br>0<br>0            | 12<br>2<br>14          |   |
| 7200               | Straftaten gegen sonstige strafrechtliche Nebengesetze ohne Verkehrsdelikte darunter:   | M.<br>W.<br>INSG. | 152524<br>26421<br>178945 | 125036<br>23158<br>148194    | 82.0<br>87.6<br>82.8 | 66664<br>14776<br>81440 | 58372<br>8382<br>66754 | 131<br>30<br>161                              | 3667<br>1008<br>4675   | 618<br>77<br>695 | 4828<br>574<br>5402 | 1644<br>236<br>1880 | 36351<br>4245<br>40596 | 11133<br>2212<br>13345 |   |
| 7210               | Straftaten gegen § 12 Abs. 4 des Gesetzes zum Schutze der Jugend in der Öffentlichkeit (JOSchG)   | M.<br>W.<br>INSG. | 32<br>10<br>42            | 9<br>2<br>11                 | 28.1<br>20.0<br>26.2 | 0<br>0<br>0             | 9<br>2<br>11           | 0<br>0<br>0                                   | 0<br>0<br>0            | 0<br>0<br>0      | 3<br>0<br>3         | 5<br>1<br>6         | 1<br>0<br>1            | 0<br>1<br>1            |   |
| 7220               | Straftaten gegen das Gesetz über die Verbreitung jugendgefährdender Schriften   | M.<br>W.<br>INSG. | 208<br>73<br>281          | 32<br>6<br>38                | 15.4<br>8.2<br>13.5  | 1<br>0<br>1             | 31<br>6<br>37          | 0<br>0<br>0                                   | 0<br>0<br>0            | 0<br>0<br>0      | 8<br>2<br>10        | 13<br>4<br>17       | 3<br>0<br>3            | 7<br>0<br>7            |   |
| 7240               | Straftaten gegen § 11 des Paßgesetzes   | M.<br>W.<br>INSG. | 135<br>40<br>175          | 86<br>36<br>122              | 63.7<br>90.0<br>69.7 | 52<br>16<br>68          | 34<br>20<br>54         | 0<br>0<br>0                                   | 1<br>2<br>3            | 0<br>0<br>0      | 4<br>0<br>4         | 0<br>0<br>0         | 19<br>12<br>31         | 10<br>6<br>16          |   |
| 7250               | Straftaten gegen § 92 des Ausländergesetzes und gegen das Asylverfahrensgesetz darunter:  | M.<br>W.<br>INSG. | 122359<br>24103<br>146462 | 117799<br>22798<br>140597    | 96.3<br>94.6<br>96.0 | 66530<br>14760<br>81290 | 51269<br>8038<br>59307 | 71<br>26<br>97                                | 2771<br>968<br>3739    | 142<br>64<br>206 | 2607<br>481<br>3088 | 1251<br>202<br>1453 | 35360<br>4207<br>39567 | 9067<br>2090<br>11157  |   |
| 7251               | illegaler Grenzübertritt nach Ausländergesetz   | M.<br>W.<br>INSG. | 26379<br>5780<br>32159    | 26116<br>5698<br>31814       | 99.0<br>98.6<br>98.9 | 21712<br>4554<br>26266  | 4404<br>1144<br>5548   | 16<br>5<br>21                                 | 470<br>167<br>637      | 12<br>3<br>15    | 220<br>26<br>246    | 41<br>3<br>44       | 1903<br>581<br>2484    | 1742<br>359<br>2101    |   |
| 7252               | Einschleppen und Einschleusen § 92 AuslG  | M.<br>W.<br>INSG. | 1110<br>108<br>1218       | 913<br>76<br>989             | 82.3<br>70.4<br>81.2 | 320<br>15<br>335        | 593<br>61<br>654       | 2<br>0<br>2                                   | 43<br>11<br>54         | 2<br>0<br>2      | 92<br>15<br>107     | 32<br>5<br>37       | 123<br>8<br>131        | 299<br>22<br>321       |   |
| 7253               | Erschleichen der Aufenthaltserlaubnis durch Scheinehe   | M.<br>W.<br>INSG. | 733<br>590<br>1323        | 507<br>271<br>778            | 69.2<br>45.9<br>58.8 | 85<br>46<br>131         | 422<br>225<br>647      | 1<br>2<br>3                                   | 10<br>5<br>15          | 1<br>1<br>2      | 138<br>51<br>189    | 7<br>3<br>10        | 62<br>14<br>76         | 203<br>149<br>352      |   |

Nichtdeutsche Tatverdächtige nach dem Grund des Aufenthaltes

Bereich: alte Länder mit Gesamt-Berlin  
Berichtszeitraum: Jahresbericht 1994

| Schl. Zahl der Tat | Straftat  | S<br>e<br>x<br>u<br>s | Tatverdächtige insges.   | Nichtdeutsche Tatverdächtige |                      |                     |                        | Anlaß des legalen Aufenthaltes (aus Spalte 8) |                        |                    |                     |                   |                        |                       |
|--------------------|---|-----------------------|--------------------------|------------------------------|----------------------|---------------------|------------------------|---|------------------------|--------------------|---------------------|-------------------|------------------------|-----------------------|
|                    |   |                       |                          | Anzahl                       | %                    | Aufenthalt          |                        | Stat. Streitkräfte u. Angehörige              | Tourist/Durchreisender | Student/Schüler    | Arbeitnehmer        | Gewerbetreibender | Asylbewerber           | sonstige              |
|                    |   |                       |                          |                              |                      | illegal             | legal                  |   |                        |                    |                     |                   |                        |                       |
| 1                  | 2   | 3                     | 4                        | 5                            | 6                    | 7                   | 8                      | 9   | 10                     | 11                 | 12                  | 13                | 14                     | 15                    |
| 7255               | Straftaten gegen das Asylverfahrensgesetz   | M.<br>W.<br>INSG.     | 30316<br>2633<br>32949   | 29939<br>2555<br>32494       | 98.8<br>97.0<br>98.6 | 1168<br>139<br>1307 | 28771<br>2416<br>31187 | 11<br>0<br>11                                 | 72<br>17<br>89         | 14<br>3<br>17      | 155<br>13<br>168    | 124<br>21<br>145  | 27086<br>2254<br>29340 | 1309<br>108<br>1417   |
| 7260               | Straftaten gegen das Waffengesetz in der Fassung vom 08.03.1976 und gegen das Kriegswaffenkontrollgesetz vom 20.04.1961 | M.<br>W.<br>INSG.     | 18962<br>999<br>19961    | 4653<br>157<br>4810          | 24.5<br>15.7<br>24.1 | 112<br>3<br>115     | 4541<br>154<br>4695    | 40<br>4<br>44                                 | 260<br>12<br>272       | 404<br>8<br>412    | 1528<br>41<br>1569  | 233<br>12<br>245  | 578<br>17<br>595       | 1498<br>60<br>1558    |
| 7262               | Straftaten gegen das Waffengesetz   | M.<br>W.<br>INSG.     | 18467<br>974<br>19441    | 4515<br>151<br>4666          | 24.4<br>15.5<br>24.0 | 103<br>3<br>106     | 4412<br>148<br>4560    | 38<br>4<br>42                                 | 250<br>12<br>262       | 403<br>8<br>411    | 1497<br>40<br>1537  | 223<br>11<br>234  | 559<br>17<br>576       | 1442<br>56<br>1498    |
| 7263               | Straftaten gegen das Kriegswaffenkontrollgesetz   | M.<br>W.<br>INSG.     | 627<br>26<br>653         | 160<br>6<br>166              | 25.5<br>23.1<br>25.4 | 9<br>0<br>9         | 151<br>6<br>157        | 2<br>0<br>2                                   | 12<br>0<br>12          | 2<br>0<br>2        | 39<br>1<br>39       | 11<br>1<br>11     | 22<br>0<br>22          | 69<br>0<br>69         |
| 7280               | Straftaten gegen das Bundes- (oder Landes-) Datenschutzgesetz   | M.<br>W.<br>INSG.     | 89<br>33<br>122          | 2<br>0<br>2                  | 2.2<br>0.0<br>1.6    | 0<br>0<br>0         | 2<br>0<br>2            | 0<br>0<br>0                                   | 0<br>0<br>0            | 0<br>0<br>0        | 0<br>0<br>0         | 0<br>0<br>0       | 0<br>0<br>0            | 0<br>0<br>0           |
| 7300               | Rauschgiftdelikte -BtMG vom 28.07.1981- (soweit nicht bereits mit anderer Schlüsselzahl erfaßt)                         | M.<br>W.<br>INSG.     | 91432<br>13038<br>104470 | 29386<br>1489<br>30875       | 32.1<br>11.4<br>29.6 | 725<br>35<br>760    | 28661<br>1454<br>30115 | 266<br>25<br>291                              | 1856<br>196<br>2052    | 1186<br>89<br>1275 | 7260<br>340<br>7600 | 361<br>15<br>376  | 6866<br>79<br>6945     | 10866<br>710<br>11576 |
| 7310               | allgemeine Verstöße nach § 29 BtMG (soweit nicht unter 7340 pp. zu erfassen)  | M.<br>W.<br>INSG.     | 61258<br>9635<br>70893   | 16337<br>887<br>17224        | 26.7<br>9.2<br>24.3  | 316<br>25<br>341    | 16021<br>862<br>16883  | 193<br>20<br>213                              | 494<br>46<br>540       | 843<br>69<br>912   | 4575<br>218<br>4793 | 170<br>5<br>175   | 2941<br>36<br>2977     | 6805<br>468<br>7273   |
| 7311               | mit Heroin  | M.<br>W.<br>INSG.     | 19812<br>4516<br>24328   | 5479<br>365<br>5844          | 27.7<br>8.1<br>24.0  | 92<br>5<br>97       | 5387<br>360<br>5747    | 5<br>0<br>5                                   | 103<br>11<br>114       | 122<br>12<br>134   | 1547<br>88<br>1635  | 30<br>1<br>31     | 799<br>16<br>815       | 2781<br>232<br>3013   |
| 7312               | mit Kokain  | M.<br>W.<br>INSG.     | 5963<br>1116<br>7079     | 2181<br>151<br>2332          | 36.6<br>13.5<br>32.9 | 41<br>5<br>46       | 2140<br>146<br>2286    | 19<br>0<br>19                                 | 47<br>5<br>52          | 40<br>5<br>45      | 555<br>41<br>596    | 41<br>3<br>44     | 514<br>7<br>521        | 924<br>85<br>1009     |
| 7313               | mit LSD   | M.<br>W.<br>INSG.     | 522<br>89<br>611         | 85<br>10<br>95               | 16.3<br>11.2<br>15.5 | 2<br>0<br>2         | 83<br>10<br>93         | 9<br>0<br>9                                   | 6<br>2<br>8            | 7<br>1<br>8        | 25<br>4<br>29       | 1<br>0<br>1       | 7<br>0<br>7            | 28<br>3<br>31         |
| 7314               | mit Amphetamin  | M.<br>W.<br>INSG.     | 2557<br>512<br>3069      | 444<br>42<br>486             | 17.4<br>8.2<br>15.8  | 10<br>1<br>11       | 434<br>41<br>475       | 15<br>1<br>16                                 | 19<br>5<br>24          | 25<br>4<br>29      | 171<br>13<br>184    | 3<br>1<br>4       | 24<br>1<br>25          | 177<br>16<br>193      |

Nichtdeutsche Tatverdächtige nach dem Grund des Aufenthaltes

Bereich: alte Länder mit Gesamt-Berlin  
Berichtszeitraum: Jahresbericht 1994

| Schl. Zahl der Tat | Straftat   | Sexus | Tatverdächtige insges. | Nichtdeutsche Tatverdächtige |      |                                  |                        | Anlaß des legalen Aufenthaltes (aus Spalte 8) |              |                   |              |          |          |       |
|--------------------|--|-------|------------------------|------------------------------|------|----------------------------------|------------------------|---|--------------|-------------------|--------------|----------|----------|-------|
|                    |  |       |                        | Aufenthalt                   |      | Stat. Streitkräfte u. Angehörige | Tourist/Durchreisender | Student/Schüler                               | Arbeitnehmer | Gewerbetreibender | Asylbewerber | sonstige |          |       |
|                    |  |       |                        | Anzahl                       | %    |                                  |                        |   |              |                   |              |          | illegale | legal |
| 1                  | 2  | 3     | 4                      | 5                            | 6    | 7                                | 8                      | 9   | 10           | 11                | 12           | 13       | 14       | 15    |
| 7318               | mit Cannabis und Zubereitungen   | M.    | 34967                  | 8929                         | 25.5 | 159                              | 8770                   | 158   | 295          | 683               | 2522         | 96       | 1710     | 3306  |
|                    |  | W.    | 3780                   | 342                          | 9.0  | 11                               | 331                    | 18  | 22           | 49                | 78           | 2        | 14       | 148   |
|                    |  | INSG. | 38747                  | 9271                         | 23.9 | 170                              | 9101                   | 176   | 317          | 732               | 2600         | 98       | 1724     | 3454  |
| 7319               | mit sonstigen Betaubungsmitteln  | M.    | 2251                   | 610                          | 27.1 | 24                               | 586                    | 12  | 35           | 17                | 138          | 8        | 96       | 280   |
|                    |  | W.    | 397                    | 41                           | 10.3 | 4                                | 37                     | 1   | 3            | 0                 | 5            | 0        | 1        | 27    |
|                    |  | INSG. | 2648                   | 651                          | 24.6 | 28                               | 623                    | 13  | 38           | 17                | 143          | 8        | 97       | 307   |
| 7320               | illegaler Handel mit und Schmuggel von Rauschgiften nach § 29 BtMG                           | M.    | 33551                  | 14290                        | 42.6 | 398                              | 13892                  | 69  | 1064         | 412               | 2923         | 170      | 4447     | 4807  |
|                    |  | W.    | 3793                   | 555                          | 14.6 | 9                                | 546                    | 4   | 114          | 20                | 110          | 9        | 41       | 248   |
|                    |  | INSG. | 37344                  | 14845                        | 39.8 | 407                              | 14438                  | 73  | 1178         | 432               | 3033         | 179      | 4488     | 5055  |
| 7321               | davon: mit/von Heroin  | M.    | 12307                  | 6530                         | 53.1 | 217                              | 6313                   | 9   | 152          | 96                | 1347         | 64       | 2003     | 2642  |
|                    |  | W.    | 1908                   | 263                          | 13.8 | 5                                | 258                    | 1   | 20           | 4                 | 61           | 5        | 19       | 148   |
|                    |  | INSG. | 14215                  | 6793                         | 47.8 | 222                              | 6571                   | 10  | 172          | 100               | 1408         | 69       | 2022     | 2790  |
| 7322               | mit/von Kokain   | M.    | 5080                   | 2966                         | 58.4 | 81                               | 2885                   | 5   | 124          | 47                | 533          | 59       | 1174     | 943   |
|                    |  | W.    | 558                    | 122                          | 21.9 | 2                                | 120                    | 0   | 16           | 1                 | 24           | 3        | 15       | 61    |
|                    |  | INSG. | 5638                   | 3088                         | 54.8 | 83                               | 3005                   | 5   | 140          | 48                | 557          | 62       | 1189     | 1004  |
| 7323               | mit/von LSD  | M.    | 330                    | 83                           | 25.2 | 0                                | 83                     | 7   | 14           | 5                 | 19           | 1        | 5        | 32    |
|                    |  | W.    | 25                     | 1                            | 4.0  | 0                                | 1                      | 0   | 1            | 0                 | 0            | 0        | 0        | 0     |
|                    |  | INSG. | 355                    | 84                           | 23.7 | 0                                | 84                     | 7   | 15           | 5                 | 19           | 1        | 5        | 32    |
| 7324               | mit/von Amphetamin   | M.    | 1791                   | 344                          | 19.2 | 6                                | 338                    | 9   | 49           | 14                | 105          | 8        | 36       | 117   |
|                    |  | W.    | 235                    | 19                           | 8.1  | 0                                | 19                     | 0   | 7            | 1                 | 4            | 0        | 1        | 6     |
|                    |  | INSG. | 2026                   | 363                          | 17.9 | 6                                | 357                    | 9   | 56           | 15                | 109          | 8        | 37       | 123   |
| 7328               | mit/von Cannabis und Zubereitungen   | M.    | 14777                  | 4708                         | 31.9 | 97                               | 4611                   | 44  | 699          | 251               | 999          | 38       | 1397     | 1183  |
|                    |  | W.    | 1120                   | 152                          | 13.6 | 3                                | 149                    | 3   | 67           | 14                | 21           | 1        | 6        | 37    |
|                    |  | INSG. | 15897                  | 4860                         | 30.6 | 100                              | 4760                   | 47  | 766          | 265               | 1020         | 39       | 1403     | 1220  |
| 7329               | mit/von sonstigen Betaubungsmitteln  | M.    | 859                    | 356                          | 41.4 | 9                                | 347                    | 5   | 46           | 12                | 66           | 6        | 78       | 134   |
|                    |  | W.    | 104                    | 17                           | 16.3 | 0                                | 17                     | 0   | 3            | 2                 | 2            | 0        | 1        | 9     |
|                    |  | INSG. | 963                    | 373                          | 38.7 | 9                                | 364                    | 5   | 49           | 14                | 68           | 6        | 79       | 143   |
| 7330               | illegale Einfuhr von Betaubungsmitteln nach § 30 Abs. 1 Nr. 4 BtMG (in nicht geringer Menge) | M.    | 4166                   | 1317                         | 31.6 | 43                               | 1274                   | 14  | 351          | 38                | 394          | 24       | 148      | 305   |
|                    |  | W.    | 492                    | 97                           | 19.7 | 2                                | 95                     | 2   | 41           | 2                 | 12           | 0        | 3        | 35    |
|                    |  | INSG. | 4658                   | 1414                         | 30.4 | 45                               | 1369                   | 16  | 392          | 40                | 406          | 24       | 151      | 340   |
| 7331               | davon: von Heroin  | M.    | 1000                   | 379                          | 37.9 | 20                               | 359                    | 5   | 67           | 4                 | 116          | 12       | 62       | 93    |
|                    |  | W.    | 211                    | 28                           | 13.3 | 1                                | 27                     | 0   | 6            | 1                 | 3            | 0        | 3        | 14    |
|                    |  | INSG. | 1211                   | 407                          | 33.6 | 21                               | 386                    | 5   | 73           | 5                 | 119          | 12       | 65       | 107   |
| 7332               | von Kokain   | M.    | 725                    | 369                          | 50.9 | 13                               | 356                    | 6   | 104          | 6                 | 84           | 8        | 41       | 107   |
|                    |  | W.    | 104                    | 46                           | 44.2 | 0                                | 46                     | 2   | 22           | 0                 | 4            | 0        | 0        | 18    |
|                    |  | INSG. | 829                    | 415                          | 50.1 | 13                               | 402                    | 8   | 126          | 6                 | 88           | 8        | 41       | 125   |
| 7333               | von LSD  | M.    | 31                     | 3                            | 9.7  | 0                                | 3                      | 0   | 2            | 0                 | 1            | 0        | 0        | 0     |
|                    |  | W.    | 3                      | 0                            | 0.0  | 0                                | 0                      | 0   | 0            | 0                 | 0            | 0        | 0        | 0     |
|                    |  | INSG. | 34                     | 3                            | 8.8  | 0                                | 3                      | 0   | 2            | 0                 | 1            | 0        | 0        | 0     |

Nichtdeutsche Tatverdächtige nach dem Grund des Aufenthaltes

Bereich: alte Länder mit Gesamt-Berlin  
Berichtszeitraum: Jahresbericht 1994

| Schl. Zahl der Tat | Straftat  | Sexus | Tatverdächtige insges. | Nichtdeutsche Tatverdächtige |      |            |       | Anlaß des legalen Aufenthaltes (aus Spalte 8) |                        |                 |              |                   |              |          |
|--------------------|---|-------|------------------------|------------------------------|------|------------|-------|---|------------------------|-----------------|--------------|-------------------|--------------|----------|
|                    |   |       |                        | Anzahl                       | %    | Aufenthalt |       | Stat. Streitkräfte u. Angehörige              | Tourist/Durchreisender | Student/Schüler | Arbeitnehmer | Gewerbetreibender | Asylbewerber | sonstige |
|                    |   |       |                        |                              |      | illegal    | legal |   |                        |                 |              |                   |              |          |
| 1                  | 2   | 3     | 4                      | 5                            | 6    | 7          | 8     | 9   | 10                     | 11              | 12           | 13                | 14           | 15       |
| 7334               | von Amphetamin  | M.    | 247                    | 56                           | 22.7 | 4          | 52    | 0   | 28                     | 1               | 16           | 0                 | 1            | 6        |
|                    |   | W.    | 24                     | 5                            | 20.8 | 1          | 4     | 0   | 3                      | 0               | 1            | 0                 | 0            | 0        |
|                    |   | INSG. | 271                    | 61                           | 22.5 | 5          | 56    | 0   | 31                     | 1               | 17           | 0                 | 1            | 6        |
| 7338               | von Cannabis und Zubereitungen  | M.    | 2175                   | 500                          | 23.0 | 9          | 491   | 1   | 147                    | 24              | 177          | 5                 | 41           | 96       |
|                    |   | W.    | 154                    | 19                           | 12.3 | 0          | 19    | 0   | 10                     | 1               | 4            | 0                 | 0            | 4        |
|                    |   | INSG. | 2329                   | 519                          | 22.3 | 9          | 510   | 1   | 157                    | 25              | 181          | 5                 | 41           | 100      |
| 7339               | von sonstigen Betäubungsmitteln   | M.    | 130                    | 46                           | 35.4 | 0          | 46    | 2   | 9                      | 3               | 17           | 0                 | 8            | 7        |
|                    |   | W.    | 6                      | 0                            | 0.0  | 0          | 0     | 0   | 0                      | 0               | 0            | 0                 | 0            | 0        |
|                    |   | INSG. | 136                    | 46                           | 33.8 | 0          | 46    | 2   | 9                      | 3               | 17           | 0                 | 8            | 7        |
| 7340               | sonstige Verstöße gegen das BtMG  | M.    | 1713                   | 643                          | 37.5 | 14         | 629   | 2   | 31                     | 4               | 130          | 16                | 237          | 209      |
|                    |   | W.    | 240                    | 36                           | 15.0 | 0          | 36    | 0   | 4                      | 1               | 14           | 1                 | 3            | 13       |
|                    |   | INSG. | 1953                   | 679                          | 34.8 | 14         | 665   | 2   | 35                     | 5               | 144          | 17                | 240          | 222      |
| 7341               | illegaler Anbau von Betäubungsmitteln nach § 29 Abs. 1 Nr. 1 BtMG   | M.    | 733                    | 61                           | 8.3  | 0          | 61    | 2   | 0                      | 3               | 28           | 0                 | 3            | 25       |
|                    |   | W.    | 146                    | 9                            | 6.2  | 0          | 9     | 0   | 0                      | 1               | 5            | 0                 | 0            | 3        |
|                    |   | INSG. | 879                    | 70                           | 8.0  | 0          | 70    | 2   | 0                      | 4               | 33           | 0                 | 3            | 28       |
| 7342               | Betäubungsmittelanbau, -herstellung und -handel als Mitglied einer Bande §§ 30 Abs. 1 Nr. 1, 30a BtMG                         | M.    | 628                    | 477                          | 76.0 | 14         | 463   | 0   | 31                     | 1               | 74           | 16                | 188          | 153      |
|                    |   | W.    | 49                     | 21                           | 42.9 | 0          | 21    | 0   | 3                      | 0               | 8            | 1                 | 2            | 7        |
|                    |   | INSG. | 677                    | 498                          | 73.6 | 14         | 484   | 0   | 34                     | 1               | 82           | 17                | 190          | 160      |
| 7343               | Bereitstellung von Geldmitteln oder anderen Vermögenswerten § 29 Abs. 1 Nr. 13 BtMG   | M.    | 62                     | 9                            | 14.5 | 0          | 9     | 0   | 0                      | 0               | 5            | 0                 | 1            | 3        |
|                    |   | W.    | 14                     | 2                            | 14.3 | 0          | 2     | 0   | 1                      | 0               | 1            | 0                 | 0            | 0        |
|                    |   | INSG. | 76                     | 11                           | 14.5 | 0          | 11    | 0   | 1                      | 0               | 6            | 0                 | 1            | 3        |
| 7344               | Werbung für Betäubungsmittel § 29 Abs. 1 Nr. 8 BtMG   | M.    | 20                     | 3                            | 15.0 | 0          | 3     | 0   | 0                      | 0               | 1            | 0                 | 0            | 2        |
|                    |   | W.    | 2                      | 0                            | 0.0  | 0          | 0     | 0   | 0                      | 0               | 0            | 0                 | 0            | 0        |
|                    |   | INSG. | 22                     | 3                            | 13.6 | 0          | 3     | 0   | 0                      | 0               | 1            | 0                 | 0            | 2        |
| 7345               | Abgabe, Verabreichung oder Überlassung von Betäubungsmitteln an Minderjährige § 29a Abs. 1 Nr. 1; ggf. § 30 Abs. 1 Nr. 2 BtMG | M.    | 269                    | 111                          | 41.3 | 0          | 111   | 0   | 0                      | 0               | 24           | 0                 | 61           | 26       |
|                    |   | W.    | 18                     | 3                            | 16.7 | 0          | 3     | 0   | 0                      | 0               | 0            | 0                 | 1            | 2        |
|                    |   | INSG. | 287                    | 114                          | 39.7 | 0          | 114   | 0   | 0                      | 0               | 24           | 0                 | 62           | 28       |
| 7346               | leichtfertige Verursachung des Todes eines Anderen durch Abgabe pp. von Betäubungsmitteln § 30 Abs. 1 Nr. 3 BtMG              | M.    | 32                     | 7                            | 21.9 | 0          | 7     | 0   | 0                      | 0               | 2            | 0                 | 4            | 1        |
|                    |   | W.    | 8                      | 1                            | 12.5 | 0          | 1     | 0   | 0                      | 0               | 0            | 0                 | 0            | 1        |
|                    |   | INSG. | 40                     | 8                            | 20.0 | 0          | 8     | 0   | 0                      | 0               | 2            | 0                 | 4            | 2        |



Nichtdeutsche Tatverdächtige nach dem Grund des Aufenthaltes

Bereich: alte Länder mit Gesamt-Berlin  
Berichtszeitraum: Jahresbericht 1994

| Schl. Zahl der Tat | Straftat  | Sexus | Tatverdächtige insges. | Nichtdeutsche Tatverdächtige Aufenthalt |      |          |        | Anlaß des legalen Aufenthaltes (aus Spalte 8) |                        |                 |              |                   |              |          |
|--------------------|---|-------|------------------------|---|------|----------|--------|---|------------------------|-----------------|--------------|-------------------|--------------|----------|
|                    |   |       |                        | Anzahl                                  | %    | illegale | legale | Stat. Streitkräfte u. Angehörige              | Tourist/Durchreisender | Student/Schüler | Arbeitnehmer | Gewerbetreibender | Asylbewerber | sonstige |
| 1                  | 2   | 3     | 4                      | 5                                       | 6    | 7        | 8      | 9   | 10                     | 11              | 12           | 13                | 14           | 15       |
| 8934               | Wettbewerbsdelikte  | M.    | 1168                   | 318                                     | 27.2 | 26       | 292    | 2   | 21                     | 2               | 39           | 62                | 88           | 78       |
|                    |   | W.    | 192                    | 76                                      | 39.6 | 8        | 68     | 0   | 18                     | 0               | 6            | 11                | 18           | 15       |
|                    |   | INSG. | 1360                   | 394                                     | 29.0 | 34       | 360    | 2   | 39                     | 2               | 45           | 73                | 106          | 93       |
| 8935               | Wirtschaftskriminalität im Zusammenhang mit Arbeitsverhältnissen        | M.    | 6302                   | 1695                                    | 26.9 | 85       | 1610   | 10  | 7                      | 4               | 538          | 395               | 332          | 324      |
|                    |   | W.    | 2514                   | 452                                     | 18.0 | 8        | 444    | 2   | 0                      | 1               | 203          | 57                | 37           | 144      |
|                    |   | INSG. | 8816                   | 2147                                    | 24.4 | 93       | 2054   | 12  | 7                      | 5               | 741          | 452               | 369          | 468      |
| 8936               | Betrug und Untreue im Zusammenhang mit Beteiligungen und Kapitalanlagen | M.    | 930                    | 60                                      | 6.5  | 4        | 56     | 0   | 2                      | 1               | 10           | 19                | 2            | 22       |
|                    |   | W.    | 99                     | 6                                       | 6.1  | 0        | 6      | 0   | 0                      | 0               | 0            | 2                 | 0            | 4        |
|                    |   | INSG. | 1029                   | 66                                      | 6.4  | 4        | 62     | 0   | 2                      | 1               | 10           | 21                | 2            | 26       |
| 8960               | Straftaten gegen Bestimmungen zum Schutze der Jugend                    | M.    | 461                    | 63                                      | 13.7 | 2        | 61     | 0   | 0                      | 1               | 19           | 25                | 6            | 10       |
|                    |   | W.    | 118                    | 12                                      | 10.2 | 0        | 12     | 1   | 0                      | 0               | 3            | 6                 | 1            | 1        |
|                    |   | INSG. | 579                    | 75                                      | 13.0 | 2        | 73     | 1   | 0                      | 1               | 22           | 31                | 7            | 11       |
| 8970               | Computerkriminalität  | M.    | 4135                   | 899                                     | 21.7 | 17       | 882    | 4   | 42                     | 113             | 265          | 37                | 123          | 298      |
|                    |   | W.    | 1089                   | 125                                     | 11.5 | 3        | 122    | 1   | 5                      | 14              | 34           | 1                 | 14           | 53       |
|                    |   | INSG. | 5224                   | 1024                                    | 19.6 | 20       | 1004   | 5   | 47                     | 127             | 299          | 38                | 137          | 351      |
| 8990               | Straßenkriminalität   | M.    | 154950                 | 46602                                   | 30.1 | 1356     | 45246  | 822   | 3975                   | 7834            | 10737        | 491               | 9327         | 12060    |
|                    |   | W.    | 12837                  | 2804                                    | 21.8 | 90       | 2714   | 17  | 264                    | 465             | 365          | 18                | 617          | 968      |
|                    |   | INSG. | 167787                 | 49406                                   | 29.4 | 1446     | 47960  | 839   | 4239                   | 8299            | 11102        | 509               | 9944         | 13028    |



# Tabelle 91

## - Aufgliederung der Opfer nach Alter und Geschlecht -

### Erläuterung

In der Tabelle 91 werden Angaben über die Opfer bei den im Straftatenkatalog mit "O" gekennzeichneten Straftaten(gruppen) für vollendete Taten, für versuchte Taten und insgesamt ausgedruckt. Die Opfer werden nach männlich und weiblich getrennt in sechs Altersgruppen aufgliedert.

Soweit bei einem Tabellenausdruck für Schlüsselzahlen keine Werte auszuwerfen sind, wird diese Zeile unterdrückt.

**Bereich:** *Bundesrepublik Deutschland*

Aufgliederung der O P F E R nach Alter und Geschlecht

Bereich: Bundesrepublik Deutschland  
Berichtszeitraum: Jahresbericht 1994

| Schl. Zahl der Tat | Straftat   |       | O p f e r |          |          | K I N D E R |     |          |      | Jugendl.  |      | Heranwachs. |      | E r w a c h s e n e |      |              |     |  |  |
|--------------------|--|-------|-----------|----------|----------|-------------|-----|----------|------|-----------|------|-------------|------|---------------------|------|--------------|-----|--|--|
|                    |  |       | insgesamt | männlich | weiblich | bis 6       |     | 6 bis 14 |      | 14 bis 18 |      | 18 bis 21   |      | 21 bis 60           |      | 60 und älter |     |  |  |
|                    |  |       |           |          |          | m           | w   | m        | w    | m         | w    | m           | w    | m                   | w    | m            | w   |  |  |
|                    |  |       |           |          |          | 7           | 8   | 9        | 10   | 11        | 12   | 13          | 14   | 15                  | 16   | 17           | 18  |  |  |
| 1                  | 2  | 3     | 4         | 5        | 6        | 7           | 8   | 9        | 10   | 11        | 12   | 13          | 14   | 15                  | 16   | 17           | 18  |  |  |
| 0100               | Mord § 211 StGB  | VOLL. | 662       | 345      | 317      | 15          | 17  | 22       | 25   | 4         | 6    | 13          | 20   | 252                 | 200  | 39           | 49  |  |  |
|                    | darunter:  | VERS. | 734       | 492      | 242      | 26          | 16  | 12       | 16   | 8         | 7    | 29          | 10   | 395                 | 185  | 22           | 8   |  |  |
|                    |  | INSG. | 1396      | 837      | 559      | 41          | 33  | 34       | 41   | 12        | 13   | 42          | 30   | 647                 | 385  | 61           | 57  |  |  |
| 0110               | Raubmord   | VOLL. | 87        | 62       | 25       | 0           | 0   | 0        | 0    | 0         | 0    | 0           | 0    | 45                  | 12   | 17           | 13  |  |  |
|                    |  | VERS. | 37        | 27       | 10       | 0           | 0   | 0        | 0    | 0         | 0    | 3           | 0    | 21                  | 8    | 3            | 2   |  |  |
|                    |  | INSG. | 124       | 89       | 35       | 0           | 0   | 0        | 0    | 0         | 0    | 3           | 0    | 66                  | 20   | 20           | 15  |  |  |
| 0120               | Sexualmord   | VOLL. | 26        | 3        | 23       | 0           | 1   | 3        | 2    | 0         | 2    | 0           | 3    | 0                   | 13   | 0            | 2   |  |  |
|                    |  | VERS. | 10        | 2        | 8        | 0           | 0   | 0        | 1    | 0         | 0    | 0           | 1    | 2                   | 6    | 0            | 0   |  |  |
|                    |  | INSG. | 36        | 5        | 31       | 0           | 1   | 3        | 3    | 0         | 2    | 0           | 4    | 2                   | 19   | 0            | 2   |  |  |
| 0210               | Totschlag und Tötung auf Verlangen   | VOLL. | 818       | 574      | 244      | 22          | 22  | 5        | 7    | 24        | 6    | 81          | 12   | 415                 | 162  | 27           | 35  |  |  |
|                    | §§ 212, 213, 216 StGB  | VERS. | 2107      | 1535     | 572      | 29          | 14  | 7        | 12   | 88        | 18   | 193         | 99   | 1188                | 384  | 30           | 45  |  |  |
|                    |  | INSG. | 2925      | 2109     | 816      | 51          | 36  | 12       | 19   | 112       | 24   | 274         | 111  | 1603                | 546  | 57           | 80  |  |  |
| 0220               | Kindstötung § 217 StGB (einschl. der unaufgeklärten Fälle der Tötung neugeborener Kinder)  | VOLL. | 22        | 14       | 8        | 14          | 8   | 0        | 0    | 0         | 0    | 0           | 0    | 0                   | 0    | 0            | 0   |  |  |
|                    |  | VERS. | 4         | 3        | 1        | 3           | 1   | 0        | 0    | 0         | 0    | 0           | 0    | 0                   | 0    | 0            | 0   |  |  |
|                    |  | INSG. | 26        | 17       | 9        | 17          | 9   | 0        | 0    | 0         | 0    | 0           | 0    | 0                   | 0    | 0            | 0   |  |  |
| 1100               | Straftaten gegen die sexuelle Selbstbestimmung unter Gewaltanwendung oder Ausnutzen eines Abhängigkeitsverhältnisses §§ 174, 174a, 174b, 177, 178 StGB | VOLL. | 9904      | 788      | 9115     | 89          | 190 | 246      | 1127 | 243       | 2392 | 52          | 992  | 155                 | 4271 | 3            | 143 |  |  |
|                    | darunter:  | VERS. | 3145      | 90       | 3055     | 1           | 18  | 21       | 123  | 31        | 553  | 7           | 414  | 30                  | 1870 | 0            | 77  |  |  |
|                    |  | INSG. | 13049     | 878      | 12170    | 90          | 208 | 267      | 1250 | 274       | 2945 | 59          | 1406 | 185                 | 6141 | 3            | 220 |  |  |
| 1110               | Vergewaltigung § 177 StGB  | VOLL. | 4082      | 0        | 4082     | 0           | 13  | 0        | 193  | 0         | 887  | 0           | 549  | 0                   | 2384 | 0            | 56  |  |  |
|                    | darunter:  | VERS. | 2059      | 0        | 2059     | 0           | 1   | 0        | 54   | 0         | 345  | 0           | 273  | 0                   | 1336 | 0            | 50  |  |  |
|                    |  | INSG. | 6141      | 0        | 6141     | 0           | 14  | 0        | 247  | 0         | 1232 | 0           | 822  | 0                   | 3720 | 0            | 106 |  |  |
| 1111               | überfallartig (Einzeltäter)  | VOLL. | 498       | 0        | 498      | 0           | 0   | 0        | 16   | 0         | 89   | 0           | 60   | 0                   | 322  | 0            | 11  |  |  |
|                    |  | VERS. | 685       | 0        | 685      | 0           | 0   | 0        | 11   | 0         | 115  | 0           | 101  | 0                   | 439  | 0            | 19  |  |  |
|                    |  | INSG. | 1183      | 0        | 1183     | 0           | 0   | 0        | 27   | 0         | 204  | 0           | 161  | 0                   | 761  | 0            | 30  |  |  |
| 1112               | überfallartig (durch Gruppen)  | VOLL. | 104       | 0        | 104      | 0           | 0   | 0        | 3    | 0         | 15   | 0           | 16   | 0                   | 69   | 0            | 1   |  |  |
|                    |  | VERS. | 51        | 0        | 51       | 0           | 0   | 0        | 2    | 0         | 8    | 0           | 9    | 0                   | 32   | 0            | 0   |  |  |
|                    |  | INSG. | 155       | 0        | 155      | 0           | 0   | 0        | 5    | 0         | 23   | 0           | 25   | 0                   | 101  | 0            | 1   |  |  |
| 1113               | durch Gruppen  | VOLL. | 137       | 0        | 137      | 0           | 0   | 0        | 11   | 0         | 21   | 0           | 34   | 0                   | 70   | 0            | 1   |  |  |
|                    |  | VERS. | 28        | 0        | 28       | 0           | 0   | 0        | 3    | 0         | 10   | 0           | 4    | 0                   | 11   | 0            | 0   |  |  |
|                    |  | INSG. | 165       | 0        | 165      | 0           | 0   | 0        | 14   | 0         | 31   | 0           | 38   | 0                   | 81   | 0            | 1   |  |  |
| 1120               | sexuelle Nötigung § 178 StGB   | VOLL. | 4001      | 419      | 3582     | 7           | 9   | 58       | 171  | 158       | 1061 | 46          | 418  | 148                 | 1843 | 2            | 80  |  |  |
|                    |  | VERS. | 1024      | 75       | 949      | 0           | 13  | 9        | 38   | 29        | 197  | 7           | 140  | 30                  | 534  | 0            | 27  |  |  |
|                    |  | INSG. | 5025      | 494      | 4531     | 7           | 22  | 67       | 209  | 187       | 1258 | 53          | 558  | 178                 | 2377 | 2            | 107 |  |  |

Aufgliederung der O P F E R nach Alter und Geschlecht

Bereich: Bundesrepublik Deutschland  
Berichtszeitraum: Jahresbericht 1994

| Schl. Zahl der Tat | Straftat  |   | K I N D E R            |                        |                  |                    |                     |                        |                     |                   |                     |                   |                        |                        |                     |                      |           |   |              |  |
|--------------------|---|---|------------------------|------------------------|------------------|--------------------|---------------------|------------------------|---------------------|-------------------|---------------------|-------------------|------------------------|------------------------|---------------------|----------------------|-----------|---|--------------|--|
|                    |   |   | O p f e r              |                        |                  | Jugendl.           |                     |                        |                     |                   |                     | Heranwachs.       |                        |                        | E r w a c h s e n e |                      |           |   |              |  |
|                    |   |   | insgesamt              | mannlich               | weiblich         | bis 6              |                     | 7 bis 14               |                     | 15 bis 18         |                     | 19 bis 21         | 22 bis 25              |                        | 26 bis 30           |                      | 31 bis 40 |   | 41 und älter |  |
|                    |   |   |                        |                        |                  | m                  | w                   | m                      | w                   | m                 | w                   | m                 | w                      | m                      | w                   | m                    | w         | m | w            |  |
| 1                  | 2   | 3   | 4                      | 5                      | 6                | 7                  | 8                   | 9                      | 10                  | 11                | 12                  | 13                | 14                     | 15                     | 16                  | 17                   | 18        |   |              |  |
| 1130               | sexueller Mißbrauch von Schutzbefohlenen pp. oder unter Ausnutzung einer Amtsstellung §§ 174, 174a, 174b StGB | VOLL. 1821<br>VERS. 62<br>INSG. 1883      | 369<br>15<br>384       | 1451<br>47<br>1498     | 82<br>1<br>83    | 168<br>4<br>172    | 188<br>12<br>200    | 763<br>31<br>794       | 85<br>2<br>87       | 444<br>11<br>455  | 6<br>0<br>6         | 25<br>1<br>26     | 7<br>0<br>7            | 44<br>0<br>44          | 1<br>0<br>1         | 7<br>0<br>7          |           |   |              |  |
| 1131               | darunter: zum Nachteil von Kindern  | VOLL. 1064<br>VERS. 45<br>INSG. 1109      | 242<br>13<br>255       | 821<br>32<br>853       | 69<br>1<br>70    | 146<br>3<br>149    | 172<br>12<br>184    | 665<br>28<br>693       | 0<br>0<br>0         | 9<br>1<br>10      | 0<br>0<br>0         | 0<br>0<br>0       | 1<br>0<br>1            | 1<br>0<br>1            | 0<br>0<br>0         | 0<br>0<br>0          |           |   |              |  |
| 1310               | sexueller Mißbrauch von Kindern § 176 StGB  | VOLL. 16672<br>VERS. 1751<br>INSG. 18423  | 3930<br>495<br>4425    | 12742<br>1256<br>13998 | 461<br>28<br>489 | 1139<br>59<br>1198 | 3466<br>467<br>3933 | 11584<br>1196<br>12780 | 2<br>0<br>2         | 12<br>0<br>12     | 0<br>0<br>0         | 0<br>0<br>0       | 1<br>0<br>1            | 6<br>1<br>7            | 0<br>0<br>0         | 1<br>0<br>1          |           |   |              |  |
| 1410               | Forderung sexueller Handlungen Minderjähriger oder der Prostitution §§ 180, 180a, 180b Abs. 2 Nr. 2 StGB      | VOLL. 1135<br>VERS. 55<br>INSG. 1190      | 145<br>17<br>162       | 990<br>38<br>1028      | 9<br>1<br>10     | 12<br>1<br>13      | 27<br>1<br>28       | 29<br>4<br>33          | 86<br>14<br>100     | 168<br>17<br>185  | 4<br>0<br>4         | 244<br>6<br>250   | 18<br>0<br>18          | 518<br>10<br>528       | 1<br>1<br>2         | 19<br>0<br>19        |           |   |              |  |
| 1440               | Menschenhandel §§ 180b Abs.1, 180b Abs. 2 Nr. 1, 181 Abs. 1 Nr. 2, 3 StGB                                     | VOLL. 861<br>VERS. 77<br>INSG. 938        | 16<br>3<br>19          | 845<br>74<br>919       | 1<br>0<br>1      | 3<br>2<br>5        | 2<br>0<br>2         | 1<br>0<br>1            | 4<br>1<br>5         | 96<br>7<br>103    | 3<br>0<br>3         | 347<br>22<br>369  | 4<br>2<br>6            | 388<br>42<br>430       | 2<br>0<br>2         | 10<br>1<br>11        |           |   |              |  |
| 2100               | Raub, räuberische Erpressung und rauberischer Angriff auf Kraftfahrer §§ 249-252, 255, 316a StGB              | VOLL. 51984<br>VERS. 10356<br>INSG. 62340 | 34636<br>6348<br>40984 | 17348<br>4008<br>21356 | 151<br>47<br>198 | 53<br>14<br>67     | 2465<br>725<br>3190 | 467<br>220<br>687      | 6040<br>910<br>6950 | 561<br>155<br>716 | 2998<br>429<br>3427 | 697<br>149<br>846 | 21349<br>3799<br>25148 | 10724<br>2365<br>13089 | 1633<br>438<br>2071 | 4846<br>1105<br>5951 |           |   |              |  |
| 2110               | darunter: Geldinstitute und Poststellen   | VOLL. 1707<br>VERS. 336<br>INSG. 2043     | 658<br>151<br>809      | 1049<br>185<br>1234    | 7<br>8<br>15     | 5<br>3<br>8        | 3<br>0<br>3         | 4<br>0<br>4            | 12<br>1<br>13       | 6<br>2<br>8       | 29<br>5<br>34       | 60<br>9<br>69     | 582<br>132<br>714      | 932<br>165<br>1097     | 25<br>5<br>30       | 42<br>6<br>48        |           |   |              |  |
| 2120               | sonstige Zahlstellen und Geschäfte  | VOLL. 4264<br>VERS. 1186<br>INSG. 5450    | 1841<br>516<br>2357    | 2423<br>670<br>3093    | 9<br>5<br>14     | 6<br>4<br>10       | 9<br>5<br>14        | 3<br>2<br>5            | 36<br>6<br>42       | 22<br>3<br>25     | 133<br>18<br>151    | 110<br>20<br>130  | 1528<br>428<br>1956    | 2117<br>562<br>2679    | 126<br>54<br>180    | 165<br>79<br>244     |           |   |              |  |
| 2121               | darunter: auf Spielhallen   | VOLL. 641<br>VERS. 101<br>INSG. 742       | 260<br>41<br>301       | 381<br>60<br>441       | 0<br>1<br>1      | 0<br>0<br>0        | 0<br>0<br>0         | 0<br>0<br>0            | 3<br>0<br>3         | 0<br>0<br>0       | 3<br>0<br>3         | 10<br>1<br>11     | 208<br>31<br>239       | 330<br>53<br>383       | 39<br>8<br>47       | 36<br>6<br>42        |           |   |              |  |
| 2122               | auf Tankstellen   | VOLL. 742<br>VERS. 188<br>INSG. 1044      | 301<br>130<br>431      | 441<br>58<br>499       | 1<br>2<br>3      | 0<br>0<br>0        | 2<br>0<br>2         | 0<br>0<br>0            | 10<br>2<br>12       | 3<br>0<br>3       | 77<br>9<br>86       | 41<br>2<br>43     | 433<br>104<br>537      | 252<br>52<br>304       | 22<br>13<br>35      | 12<br>4<br>16        |           |   |              |  |
| 2130               | Geld- und Werttransporte  | VOLL. 492<br>VERS. 138<br>INSG. 630       | 218<br>71<br>289       | 274<br>67<br>341       | 0<br>8<br>8      | 0<br>0<br>0        | 0<br>0<br>0         | 1<br>0<br>1            | 5<br>0<br>5         | 1<br>1<br>2       | 14<br>1<br>15       | 14<br>5<br>19     | 184<br>58<br>242       | 253<br>61<br>314       | 15<br>4<br>19       | 5<br>0<br>5          |           |   |              |  |

Aufgliederung der O P F E R nach Alter und Geschlecht

Bereich: Bundesrepublik Deutschland  
Berichtszeitraum: Jahresbericht 1994

| Schl. Zahl der Tat | Straftat   | O p f e r   |          |          | K I N D E R |     |          |      | Jugendl.  |      | Heranwachs. |      | E r w a c h s e n e |       |              |      |    |
|--------------------|--|-------------|----------|----------|-------------|-----|----------|------|-----------|------|-------------|------|---------------------|-------|--------------|------|----|
|                    |  | insgesamt   | männlich | weiblich | bis 6       |     | 6 bis 14 |      | 14 bis 18 |      | 18 bis 21   |      | 21 bis 60           |       | 60 und älter |      |    |
|                    |  |             |          |          | m           | w   | m        | w    | m         | w    | m           | w    | m                   | w     | m            | w    |    |
|                    |  |             |          |          | 7           | 8   | 9        | 10   | 11        | 12   | 13          | 14   | 15                  | 16    | 17           | 18   |    |
| 1                  | 2  | 3           | 4        | 5        | 6           | 7   | 8        | 9    | 10        | 11   | 12          | 13   | 14                  | 15    | 16           | 17   | 18 |
| 2131               | auf Geld- und Kassenboten  | VOLL. 456   | 191      | 265      | 0           | 0   | 0        | 1    | 5         | 1    | 13          | 12   | 159                 | 246   | 14           | 5    |    |
|                    |  | VERS. 120   | 53       | 67       | 4           | 0   | 0        | 0    | 0         | 1    | 0           | 5    | 45                  | 61    | 4            | 0    |    |
|                    |  | INSG. 576   | 244      | 332      | 4           | 0   | 0        | 1    | 5         | 2    | 13          | 17   | 204                 | 307   | 18           | 5    |    |
| 2132               | auf Spezialgeldtransportfahrzeuge  | VOLL. 3     | 3        | 0        | 0           | 0   | 0        | 0    | 0         | 0    | 0           | 0    | 3                   | 0     | 0            | 0    |    |
|                    |  | VERS. 1     | 1        | 0        | 0           | 0   | 0        | 0    | 0         | 0    | 0           | 0    | 1                   | 0     | 0            | 0    |    |
|                    |  | INSG. 4     | 4        | 0        | 0           | 0   | 0        | 0    | 0         | 0    | 0           | 0    | 4                   | 0     | 0            | 0    |    |
| 2140               | rauberischer Angriff auf Kraftfahrer § 316a StGB   | VOLL. 787   | 636      | 151      | 3           | 0   | 1        | 0    | 10        | 3    | 37          | 3    | 559                 | 139   | 26           | 6    |    |
|                    | darunter:  | VERS. 0     | 0        | 0        | 0           | 0   | 0        | 0    | 0         | 0    | 0           | 0    | 0                   | 0     | 0            | 0    |    |
|                    |  | INSG. 787   | 636      | 151      | 3           | 0   | 1        | 0    | 10        | 3    | 37          | 3    | 559                 | 139   | 26           | 6    |    |
| 2141               | Beraubung von Taxifahrern  | VOLL. 288   | 236      | 52       | 2           | 0   | 0        | 0    | 1         | 0    | 0           | 0    | 223                 | 51    | 10           | 1    |    |
|                    |  | VERS. 0     | 0        | 0        | 0           | 0   | 0        | 0    | 0         | 0    | 0           | 0    | 0                   | 0     | 0            | 0    |    |
|                    |  | INSG. 288   | 236      | 52       | 2           | 0   | 0        | 0    | 1         | 0    | 0           | 0    | 223                 | 51    | 10           | 1    |    |
| 2150               | Zechanschlußraub   | VOLL. 746   | 701      | 45       | 0           | 0   | 0        | 0    | 11        | 1    | 15          | 1    | 631                 | 36    | 44           | 7    |    |
|                    |  | VERS. 63    | 56       | 7        | 0           | 0   | 0        | 0    | 0         | 0    | 2           | 1    | 52                  | 5     | 2            | 1    |    |
|                    |  | INSG. 809   | 757      | 52       | 0           | 0   | 0        | 0    | 11        | 1    | 17          | 2    | 683                 | 41    | 46           | 8    |    |
| 2160               | Handtaschenraub  | VOLL. 6017  | 445      | 5572     | 3           | 6   | 20       | 8    | 19        | 31   | 18          | 80   | 278                 | 2298  | 107          | 3149 |    |
|                    |  | VERS. 1122  | 48       | 1074     | 0           | 1   | 3        | 1    | 0         | 2    | 5           | 10   | 21                  | 449   | 19           | 611  |    |
|                    |  | INSG. 7139  | 493      | 6646     | 3           | 7   | 23       | 9    | 19        | 33   | 23          | 90   | 299                 | 2747  | 126          | 3760 |    |
| 2170               | sonstige Raubüberfälle auf Straßen, Wegen oder Plätzen                                     | VOLL. 23050 | 19532    | 3518     | 48          | 6   | 1824     | 342  | 4524      | 353  | 1898        | 208  | 10516               | 1889  | 722          | 720  |    |
|                    |  | VERS. 4386  | 3362     | 1024     | 10          | 3   | 528      | 165  | 689       | 109  | 277         | 56   | 1677                | 510   | 181          | 181  |    |
|                    |  | INSG. 27436 | 22894    | 4542     | 58          | 9   | 2352     | 507  | 5213      | 462  | 2175        | 264  | 12193               | 2399  | 903          | 901  |    |
| 2180               | Raub zur Erlangung von Betäubungsmitteln   | VOLL. 182   | 114      | 68       | 2           | 0   | 0        | 0    | 10        | 0    | 18          | 2    | 78                  | 38    | 6            | 28   |    |
|                    |  | VERS. 49    | 36       | 13       | 0           | 0   | 2        | 0    | 4         | 0    | 3           | 0    | 23                  | 11    | 4            | 2    |    |
|                    |  | INSG. 231   | 150      | 81       | 2           | 0   | 2        | 0    | 14        | 0    | 21          | 2    | 101                 | 49    | 10           | 30   |    |
| 2190               | Raubüberfälle in Wohnungen   | VOLL. 2749  | 1837     | 912      | 1           | 1   | 20       | 15   | 68        | 14   | 81          | 40   | 1448                | 559   | 219          | 283  |    |
|                    |  | VERS. 570   | 342      | 228      | 5           | 0   | 4        | 2    | 10        | 2    | 18          | 9    | 246                 | 102   | 59           | 113  |    |
|                    |  | INSG. 3319  | 2179     | 1140     | 6           | 1   | 24       | 17   | 78        | 16   | 99          | 49   | 1694                | 661   | 278          | 396  |    |
| 2210               | Körperverletzung mit tödlichem Ausgang §§ 226, 227, 229(2) StGB                            | VOLL. 469   | 350      | 119      | 7           | 7   | 15       | 6    | 30        | 13   | 43          | 7    | 231                 | 62    | 24           | 24   |    |
|                    |  | VERS. 0     | 0        | 0        | 0           | 0   | 0        | 0    | 0         | 0    | 0           | 0    | 0                   | 0     | 0            | 0    |    |
|                    |  | INSG. 469   | 350      | 119      | 7           | 7   | 15       | 6    | 30        | 13   | 43          | 7    | 231                 | 62    | 24           | 24   |    |
| 2220               | gefährliche und schwere Körperverletzung sowie Vergiftung §§ 223a, 224, 225, 227, 229 StGB | VOLL. 92011 | 71803    | 20208    | 337         | 131 | 3312     | 1397 | 8484      | 2540 | 9004        | 1776 | 48866               | 13378 | 1800         | 986  |    |
|                    |  | VERS. 5993  | 4492     | 1501     | 53          | 19  | 177      | 87   | 343       | 95   | 347         | 68   | 3385                | 1110  | 187          | 122  |    |
|                    |  | INSG. 98004 | 76295    | 21709    | 390         | 150 | 3489     | 1484 | 8827      | 2635 | 9351        | 1844 | 52251               | 14488 | 1987         | 1108 |    |
| 2221               | gefährliche und schwere Körperverletzung auf Straßen, Wegen oder Plätzen                   | VOLL. 30867 | 25775    | 5092     | 89          | 38  | 1595     | 637  | 3977      | 1073 | 3677        | 540  | 15941               | 2592  | 496          | 212  |    |
|                    |  | VERS. 1792  | 1428     | 364      | 13          | 3   | 80       | 39   | 153       | 38   | 122         | 21   | 1009                | 231   | 51           | 32   |    |
|                    |  | INSG. 32659 | 27203    | 5456     | 102         | 41  | 1675     | 676  | 4130      | 1111 | 3799        | 561  | 16950               | 2823  | 547          | 244  |    |

Aufgliederung der O P F E R nach Alter und Geschlecht

Bereich: Bundesrepublik Deutschland  
Berichtszeitraum: Jahresbericht 1994

| Schl.<br>Zahl<br>der<br>Tat | Straftat   | O p f e r     |        |        |               |     |     |               |      |       |                                  |       |      |       |                                |      |      |    |                                   |  |  |  |   |  |  |  |
|-----------------------------|--|---------------|--------|--------|---------------|-----|-----|---------------|------|-------|----------------------------------|-------|------|-------|--------------------------------|------|------|----|-----------------------------------|--|--|--|---|--|--|--|
|                             |  | insge-<br>sam |        |        | mann-<br>lich |     |     | weib-<br>lich |      |       | K I N D E R<br>bis 6<br>unter 14 |       |      |       | Jugendl.<br>bis 14<br>unter 18 |      |      |    | Heranwachs.<br>bis 18<br>unter 21 |  |  |  | E r w a c h s e n e<br>bis 21<br>unter 60<br>und<br>älter |  |  |  |
|                             |  | 4             | 5      | 6      | 7             | 8   | 9   | 10            | 11   | 12    | 13                               | 14    | 15   | 16    | 17                             | 18   | 19   | 20 | 21                                |  |  |  |   |  |  |  |
|                             |  | 1             | 2      | 3      | 4             | 5   | 6   | 7             | 8    | 9     | 10                               | 11    | 12   | 13    | 14                             | 15   | 16   | 17 | 18                                |  |  |  |   |  |  |  |
| 2230                        | Mißhandlung von Schutzbe-<br>fohlenen § 223b StGB  | VOLL.         | 2942   | 1511   | 1431          | 494 | 407 | 717           | 553  | 187   | 317                              | 26    | 15   | 61    | 67                             | 26   | 72   |    |                                   |  |  |  |   |  |  |  |
|                             |  | VERS.         | 0      | 0      | 0             | 0   | 0   | 0             | 0    | 0     | 0                                | 0     | 0    | 0     | 0                              | 0    | 0    |    |                                   |  |  |  |   |  |  |  |
|                             | darunter:  | INSG.         | 2942   | 1511   | 1431          | 494 | 407 | 717           | 553  | 187   | 317                              | 26    | 15   | 61    | 67                             | 26   | 72   |    |                                   |  |  |  |   |  |  |  |
| 2231                        | Mißhandlung von Kindern  | VOLL.         | 2165   | 1206   | 959           | 490 | 406 | 716           | 553  | 0     | 0                                | 0     | 0    | 0     | 0                              | 0    | 0    |    |                                   |  |  |  |   |  |  |  |
|                             |  | VERS.         | 0      | 0      | 0             | 0   | 0   | 0             | 0    | 0     | 0                                | 0     | 0    | 0     | 0                              | 0    | 0    |    |                                   |  |  |  |   |  |  |  |
|                             |  | INSG.         | 2165   | 1206   | 959           | 490 | 406 | 716           | 553  | 0     | 0                                | 0     | 0    | 0     | 0                              | 0    | 0    |    |                                   |  |  |  |   |  |  |  |
| 2330                        | erpresserischer Menschen-<br>raub § 239a StGB  | VOLL.         | 36     | 24     | 12            | 0   | 1   | 1             | 2    | 1     | 1                                | 0     | 0    | 22    | 8                              | 0    | 0    |    |                                   |  |  |  |   |  |  |  |
|                             |  | VERS.         | 147    | 86     | 61            | 0   | 4   | 2             | 2    | 4     | 2                                | 4     | 3    | 72    | 45                             | 4    | 5    |    |                                   |  |  |  |   |  |  |  |
|                             | darunter:  | INSG.         | 147    | 86     | 61            | 0   | 4   | 2             | 2    | 4     | 2                                | 4     | 3    | 72    | 45                             | 4    | 5    |    |                                   |  |  |  |   |  |  |  |
| 2331                        | erpresserischer Menschen-<br>raub i.V.m. Raubüberfall<br>auf Geldinstitute und<br>Poststellen      | VOLL.         | 50     | 16     | 34            | 0   | 0   | 0             | 0    | 2     | 1                                | 1     | 2    | 12    | 27                             | 1    | 4    |    |                                   |  |  |  |   |  |  |  |
|                             |  | VERS.         | 4      | 3      | 1             | 0   | 0   | 0             | 0    | 0     | 0                                | 0     | 0    | 3     | 1                              | 0    | 0    |    |                                   |  |  |  |   |  |  |  |
|                             |  | INSG.         | 54     | 19     | 35            | 0   | 0   | 0             | 0    | 2     | 1                                | 1     | 2    | 15    | 28                             | 1    | 4    |    |                                   |  |  |  |   |  |  |  |
| 2332                        | erpresserischer Menschen-<br>raub i.V.m. Raubüberfall<br>auf sonstige Zahlstellen<br>und Geschäfte | VOLL.         | 7      | 4      | 3             | 0   | 0   | 0             | 0    | 0     | 0                                | 0     | 1    | 3     | 2                              | 1    | 0    |    |                                   |  |  |  |   |  |  |  |
|                             |  | VERS.         | 0      | 0      | 0             | 0   | 0   | 0             | 0    | 0     | 0                                | 0     | 0    | 0     | 0                              | 0    | 0    |    |                                   |  |  |  |   |  |  |  |
|                             |  | INSG.         | 7      | 4      | 3             | 0   | 0   | 0             | 0    | 0     | 0                                | 0     | 1    | 3     | 2                              | 1    | 0    |    |                                   |  |  |  |   |  |  |  |
| 2333                        | erpresserischer Menschen-<br>raub i.V.m. Raubüberfall<br>auf Geld- und Wert-<br>transporte         | VOLL.         | 2      | 2      | 0             | 0   | 0   | 0             | 0    | 0     | 0                                | 0     | 0    | 2     | 0                              | 0    | 0    |    |                                   |  |  |  |   |  |  |  |
|                             |  | VERS.         | 0      | 0      | 0             | 0   | 0   | 0             | 0    | 0     | 0                                | 0     | 0    | 0     | 0                              | 0    | 0    |    |                                   |  |  |  |   |  |  |  |
|                             |  | INSG.         | 2      | 2      | 0             | 0   | 0   | 0             | 0    | 0     | 0                                | 0     | 0    | 2     | 0                              | 0    | 0    |    |                                   |  |  |  |   |  |  |  |
| 2340                        | Geiselnahme § 239b StGB  | VOLL.         | 95     | 48     | 47            | 6   | 4   | 3             | 4    | 5     | 1                                | 5     | 3    | 29    | 32                             | 0    | 3    |    |                                   |  |  |  |   |  |  |  |
|                             |  | VERS.         | 11     | 9      | 2             | 1   | 0   | 0             | 0    | 0     | 0                                | 0     | 0    | 6     | 2                              | 2    | 0    |    |                                   |  |  |  |   |  |  |  |
|                             | darunter:  | INSG.         | 106    | 57     | 49            | 7   | 4   | 3             | 4    | 5     | 1                                | 5     | 3    | 35    | 34                             | 2    | 3    |    |                                   |  |  |  |   |  |  |  |
| 2341                        | Geiselnahme i.V.m. Raub-<br>überfall auf Geld-<br>institute und Post-<br>stellen                   | VOLL.         | 26     | 9      | 17            | 0   | 1   | 1             | 0    | 0     | 0                                | 0     | 1    | 8     | 13                             | 0    | 2    |    |                                   |  |  |  |   |  |  |  |
|                             |  | VERS.         | 1      | 1      | 0             | 0   | 0   | 0             | 0    | 0     | 0                                | 0     | 0    | 1     | 0                              | 0    | 0    |    |                                   |  |  |  |   |  |  |  |
|                             |  | INSG.         | 27     | 10     | 17            | 0   | 1   | 1             | 0    | 0     | 0                                | 0     | 1    | 9     | 13                             | 0    | 2    |    |                                   |  |  |  |   |  |  |  |
| 2342                        | Geiselnahme i.V.m. Raub-<br>überfall auf sonstige<br>Zahlstellen und<br>Geschäfte                  | VOLL.         | 2      | 2      | 0             | 0   | 0   | 0             | 0    | 0     | 0                                | 0     | 0    | 2     | 0                              | 0    | 0    |    |                                   |  |  |  |   |  |  |  |
|                             |  | VERS.         | 0      | 0      | 0             | 0   | 0   | 0             | 0    | 0     | 0                                | 0     | 0    | 0     | 0                              | 0    | 0    |    |                                   |  |  |  |   |  |  |  |
|                             |  | INSG.         | 2      | 2      | 0             | 0   | 0   | 0             | 0    | 0     | 0                                | 0     | 0    | 2     | 0                              | 0    | 0    |    |                                   |  |  |  |   |  |  |  |
| 2343                        | Geiselnahme i.V.m. Raub-<br>überfall auf Geld- und<br>Werttransporte                               | VOLL.         | 1      | 0      | 1             | 0   | 0   | 0             | 0    | 0     | 1                                | 0     | 0    | 0     | 0                              | 0    | 0    |    |                                   |  |  |  |   |  |  |  |
|                             |  | VERS.         | 0      | 0      | 0             | 0   | 0   | 0             | 0    | 0     | 0                                | 0     | 0    | 0     | 0                              | 0    | 0    |    |                                   |  |  |  |   |  |  |  |
|                             |  | INSG.         | 1      | 0      | 1             | 0   | 0   | 0             | 0    | 0     | 1                                | 0     | 0    | 0     | 0                              | 0    | 0    |    |                                   |  |  |  |   |  |  |  |
| 8920                        | Gewaltkriminalität   | VOLL.         | 129625 | 92928  | 36697         | 461 | 212 | 5180          | 1810 | 12836 | 3448                             | 10434 | 2664 | 60979 | 23199                          | 3038 | 5364 |    |                                   |  |  |  |   |  |  |  |
|                             |  | VERS.         | 18476  | 11182  | 7294          | 122 | 54  | 845           | 332  | 1198  | 562                              | 871   | 518  | 7570  | 4646                           | 576  | 1182 |    |                                   |  |  |  |   |  |  |  |
|                             |  | INSG.         | 148101 | 104110 | 43991         | 583 | 266 | 6025          | 2142 | 14034 | 4010                             | 11305 | 3182 | 68549 | 27845                          | 3614 | 6546 |    |                                   |  |  |  |   |  |  |  |

Hinweis: Schlüssel 8920 ohne Bayern und Brandenburg

# Tabelle 92

## - Opfer-Tatverdächtigen-Beziehung -

### Erläuterung

Tabelle 92 gliedert die Opfer bei den im Straftatenkatalog mit "O" gekennzeichneten Straftaten(gruppen) für vollendete Taten, für versuchte Taten und insgesamt nach ihrer Beziehung zu den Tatverdächtigen (vom Opfer aus gesehen) nach männlichen und weiblichen Opfern gesondert. Vorrang hat stets die engste Beziehung.

Soweit bei einem Tabellenausdruck für Schlüsselzahlen keine Werte auszuwerfen sind, wird diese Zeile unterdrückt.

**Bereich:** *Bundesrepublik Deutschland*

Opfer - Tatverdächtigen - Beziehung

Bereich: Bundesrepublik Deutschland  
Berichtszeitraum: Jahresbericht 1994

| Schl. Zahl der Tat | Straftat   | Beziehung des Opfers zum Tatverdächtigen |          |          |       |     |      |                |      |               |     |           |      |                        |      |                    |      |           |   |
|--------------------|--|--|----------|----------|-------|-----|------|----------------|------|---------------|-----|-----------|------|------------------------|------|--------------------|------|-----------|---|
|                    |  | O p f e r                                |          |          |       |     |      | Verwandtschaft |      | Bekanntschaft |     | Landsmann |      | fluchtige Vorbeziehung |      | keine Vorbeziehung |      | ungeklärt |   |
|                    |  | insgesamt                                | männlich | weiblich | m     | w   | I    | w              | m    | w             | m   | w         | m    | w                      | m    | w                  | m    | w         |   |
|                    |  |  |          |          |       |     |      |                |      |               |     |           |      |                        |      |                    |      |           | 3 |
| 0100               | Mord § 211 StGB  | VOLL.                                    | 662      | 345      | 317   | 55  | 118  | 104            | 103  | 20            | 7   | 26        | 15   | 56                     | 29   | 84                 | 45   |           |   |
|                    | darunter:  | VERS.                                    | 734      | 492      | 242   | 52  | 76   | 92             | 59   | 30            | 0   | 54        | 17   | 201                    | 75   | 63                 | 15   |           |   |
|                    |  | INSG.                                    | 1396     | 837      | 559   | 107 | 194  | 196            | 162  | 50            | 7   | 80        | 32   | 257                    | 104  | 147                | 60   |           |   |
| 0110               | Raubmord   | VOLL.                                    | 87       | 62       | 25    | 0   | 3    | 16             | 5    | 3             | 0   | 9         | 2    | 11                     | 5    | 23                 | 10   |           |   |
|                    |  | VERS.                                    | 37       | 27       | 10    | 1   | 0    | 4              | 3    | 1             | 0   | 3         | 2    | 16                     | 4    | 2                  | 1    |           |   |
|                    |  | INSG.                                    | 124      | 89       | 35    | 1   | 3    | 20             | 8    | 4             | 0   | 12        | 4    | 27                     | 9    | 25                 | 11   |           |   |
| 0120               | Sexualmord   | VOLL.                                    | 26       | 3        | 23    | 0   | 0    | 1              | 4    | 0             | 0   | 1         | 5    | 1                      | 8    | 0                  | 6    |           |   |
|                    |  | VERS.                                    | 10       | 2        | 8     | 0   | 1    | 1              | 1    | 0             | 0   | 0         | 1    | 1                      | 3    | 0                  | 1    |           |   |
|                    |  | INSG.                                    | 36       | 5        | 31    | 0   | 1    | 2              | 5    | 0             | 0   | 1         | 2    | 2                      | 3    | 0                  | 7    |           |   |
| 0210               | Totschlag und Tötung auf Verlangen   | VOLL.                                    | 818      | 574      | 244   | 63  | 110  | 146            | 67   | 20            | 3   | 42        | 9    | 175                    | 37   | 128                | 18   |           |   |
|                    | §§ 212, 213, 216 StGB  | VERS.                                    | 2107     | 1535     | 572   | 147 | 208  | 326            | 163  | 134           | 14  | 142       | 10   | 573                    | 139  | 213                | 38   |           |   |
|                    |  | INSG.                                    | 2925     | 2109     | 816   | 210 | 318  | 472            | 230  | 154           | 17  | 184       | 19   | 748                    | 176  | 341                | 56   |           |   |
| 0220               | Kindstötung § 217 StGB (einschl. der unauferklärten Fälle der Tötung neugeborener Kinder)  | VOLL.                                    | 22       | 14       | 8     | 13  | 7    | 0              | 0    | 0             | 0   | 0         | 0    | 0                      | 0    | 1                  | 1    |           |   |
|                    |  | VERS.                                    | 4        | 3        | 1     | 3   | 1    | 0              | 0    | 0             | 0   | 0         | 0    | 0                      | 0    | 0                  | 0    |           |   |
|                    |  | INSG.                                    | 26       | 17       | 9     | 16  | 8    | 0              | 0    | 0             | 0   | 0         | 0    | 0                      | 0    | 1                  | 1    |           |   |
| 1100               | Straftaten gegen die sexuelle Selbstbestimmung unter Gewaltanwendung oder Ausnutzen eines Abhängigkeitsverhältnisses §§ 174, 174a, 174b, 177, 178 StGB | VOLL.                                    | 9904     | 788      | 9115  | 182 | 1555 | 267            | 2864 | 2             | 93  | 97        | 1188 | 166                    | 2609 | 74                 | 806  |           |   |
|                    | darunter:  | VERS.                                    | 3145     | 90       | 3055  | 2   | 111  | 20             | 599  | 2             | 20  | 14        | 403  | 38                     | 1547 | 14                 | 375  |           |   |
|                    |  | INSG.                                    | 13049    | 878      | 12170 | 184 | 1666 | 287            | 3463 | 4             | 113 | 111       | 1591 | 204                    | 4156 | 88                 | 1181 |           |   |
| 1110               | Vergewaltigung § 177 StGB  | VOLL.                                    | 4082     | 0        | 4082  | 0   | 375  | 0              | 1666 | 0             | 67  | 0         | 705  | 0                      | 913  | 0                  | 356  |           |   |
|                    | darunter:  | VERS.                                    | 2059     | 0        | 2059  | 0   | 81   | 0              | 485  | 0             | 13  | 0         | 322  | 0                      | 938  | 0                  | 220  |           |   |
|                    |  | INSG.                                    | 6141     | 0        | 6141  | 0   | 456  | 0              | 2151 | 0             | 80  | 0         | 1027 | 0                      | 1851 | 0                  | 576  |           |   |
| 1111               | überfallartig (Einzelater)   | VOLL.                                    | 498      | 0        | 498   | 0   | 17   | 0              | 103  | 0             | 4   | 0         | 60   | 0                      | 250  | 0                  | 64   |           |   |
|                    |  | VERS.                                    | 685      | 0        | 685   | 0   | 10   | 0              | 50   | 0             | 0   | 0         | 57   | 0                      | 483  | 0                  | 85   |           |   |
|                    |  | INSG.                                    | 1183     | 0        | 1183  | 0   | 27   | 0              | 153  | 0             | 4   | 0         | 117  | 0                      | 733  | 0                  | 149  |           |   |
| 1112               | überfallartig (durch Gruppen)  | VOLL.                                    | 104      | 0        | 104   | 0   | 1    | 0              | 8    | 0             | 2   | 0         | 12   | 0                      | 56   | 0                  | 25   |           |   |
|                    |  | VERS.                                    | 51       | 0        | 51    | 0   | 0    | 0              | 1    | 0             | 2   | 0         | 5    | 0                      | 35   | 0                  | 8    |           |   |
|                    |  | INSG.                                    | 155      | 0        | 155   | 0   | 1    | 0              | 9    | 0             | 4   | 0         | 17   | 0                      | 91   | 0                  | 33   |           |   |
| 1113               | durch Gruppen  | VOLL.                                    | 137      | 0        | 137   | 0   | 2    | 0              | 45   | 0             | 4   | 0         | 35   | 0                      | 36   | 0                  | 15   |           |   |
|                    |  | VERS.                                    | 28       | 0        | 28    | 0   | 1    | 0              | 9    | 0             | 0   | 0         | 8    | 0                      | 8    | 0                  | 2    |           |   |
|                    |  | INSG.                                    | 165      | 0        | 165   | 0   | 3    | 0              | 54   | 0             | 4   | 0         | 43   | 0                      | 44   | 0                  | 17   |           |   |
| 1120               | sexuelle Nötigung § 178 StGB   | VOLL.                                    | 4001     | 419      | 3582  | 18  | 209  | 126            | 922  | 2             | 22  | 79        | 426  | 141                    | 1601 | 53                 | 402  |           |   |
|                    |  | VERS.                                    | 1024     | 75       | 949   | 2   | 19   | 19             | 108  | 2             | 7   | 14        | 80   | 26                     | 584  | 12                 | 151  |           |   |
|                    |  | INSG.                                    | 5025     | 494      | 4531  | 20  | 228  | 145            | 1030 | 4             | 29  | 93        | 506  | 167                    | 2185 | 65                 | 553  |           |   |

Opfer - Tatverdächtigen - Beziehung

Bereich: Bundesrepublik Deutschland  
Berichtszeitraum: Jahresbericht 1994

| Schl. Zahl der Tat | Straftat  |   | Beziehung des Opfers zum Tatverdächtigen |                        |          |                |      |               |     |           |      |                        |       |                    |      |           |    |    |
|--------------------|---|---|--|------------------------|----------|----------------|------|---------------|-----|-----------|------|------------------------|-------|--------------------|------|-----------|----|----|
|                    |   |   | O p f e r                                |                        |          | Verwandtschaft |      | Bekanntschaft |     | Landsmann |      | fluchtige Vorbeziehung |       | keine Vorbeziehung |      | ungeklärt |    |    |
|                    |   |   | insgesamt                                | männlich               | weiblich | m              | w    | m             | w   | m         | w    | m                      | w     | m                  | w    | m         | w  |    |
|                    |   |   | 1  | 2                      | 3        | 4              | 5    | 6             | 7   | 8         | 9    | 10                     | 11    | 12                 | 13   | 14        | 15 | 16 |
| 1130               | sexueller Mißbrauch von Schutzbefohlenen pp. oder unter Ausnutzung einer Amtsstellung §§ 174, 174a, 174b StGB | VOLL. 1650<br>VERS. 56<br>INSG. 1706      | 339<br>15<br>354                         | 1310<br>41<br>1351     | 144      | 872            | 137  | 245           | 0   | 3         | 17   | 56                     | 23    | 93                 | 18   | 41        |    |    |
|                    | darunter:   |   |  |                        |          |                |      |               |     |           |      |                        |       |                    |      |           |    |    |
| 1131               | zum Nachteil von Kindern  | VOLL. 1054<br>VERS. 42<br>INSG. 1096      | 240<br>13<br>253                         | 813<br>29<br>842       | 121      | 526            | 85   | 149           | 0   | 3         | 9    | 35                     | 18    | 80                 | 7    | 20        |    |    |
|                    | darunter:   |   |  |                        |          |                |      |               |     |           |      |                        |       |                    |      |           |    |    |
| 1310               | sexueller Mißbrauch von Kindern § 176 StGB  | VOLL. 16672<br>VERS. 1751<br>INSG. 18423  | 3930<br>495<br>4425                      | 12742<br>1256<br>13998 | 304      | 1307           | 1331 | 2726          | 3   | 35        | 328  | 724                    | 1592  | 6662               | 372  | 1288      |    |    |
| 1410               | Forderung sexueller Handlungen Minderjähriger oder der Prostitution §§ 180, 180a, 180b Abs. 2 Nr. 2 StGB      | VOLL. 1135<br>VERS. 55<br>INSG. 1190      | 145<br>17<br>162                         | 990<br>38<br>1028      | 8        | 32             | 59   | 284           | 2   | 23        | 20   | 146                    | 43    | 266                | 13   | 239       |    |    |
| 1440               | Menschenhandel §§ 180b Abs.1, 180b Abs. 2 Nr. 1, 181 Abs. 1 Nr. 2, 3 StGB                                     | VOLL. 861<br>VERS. 77<br>INSG. 938        | 16<br>3<br>19                            | 845<br>74<br>919       | 0        | 7              | 2    | 142           | 1   | 48        | 5    | 164                    | 5     | 283                | 3    | 201       |    |    |
| 2100               | Raub, räuberische Erpressung und räuberischer Angriff auf Kraftfahrer §§ 249-252, 255, 316a StGB              | VOLL. 51984<br>VERS. 10356<br>INSG. 62340 | 34636<br>6348<br>40984                   | 17348<br>4008<br>21356 | 139      | 217            | 2403 | 775           | 460 | 65        | 2808 | 577                    | 21952 | 12184              | 6874 | 3530      |    |    |
|                    | darunter:   |   |  |                        |          |                |      |               |     |           |      |                        |       |                    |      |           |    |    |
| 2110               | Geldinstitute und Poststellen   | VOLL. 1707<br>VERS. 336<br>INSG. 2043     | 658<br>151<br>809                        | 1049<br>185<br>1234    | 1        | 0              | 8    | 2             | 1   | 0         | 9    | 8                      | 473   | 821                | 166  | 218       |    |    |
|                    | darunter:   |   |  |                        |          |                |      |               |     |           |      |                        |       |                    |      |           |    |    |
| 2120               | sonstige Zahlstellen und Geschäfte  | VOLL. 4264<br>VERS. 1186<br>INSG. 5450    | 1841<br>516<br>2357                      | 2423<br>670<br>3093    | 3        | 2              | 25   | 24            | 7   | 1         | 68   | 65                     | 1250  | 1763               | 488  | 568       |    |    |
|                    | darunter:   |   |  |                        |          |                |      |               |     |           |      |                        |       |                    |      |           |    |    |
| 2121               | auf Spielhallen   | VOLL. 641<br>VERS. 101<br>INSG. 742       | 260<br>41<br>301                         | 381<br>60<br>441       | 1        | 0              | 3    | 6             | 0   | 1         | 9    | 21                     | 156   | 221                | 91   | 132       |    |    |
|                    | darunter:   |   |  |                        |          |                |      |               |     |           |      |                        |       |                    |      |           |    |    |
| 2122               | auf Tankstellen   | VOLL. 856<br>VERS. 188<br>INSG. 1044      | 548<br>130<br>678                        | 308<br>58<br>366       | 0        | 0              | 3    | 1             | 0   | 0         | 11   | 5                      | 391   | 211                | 143  | 91        |    |    |
|                    | darunter:   |   |  |                        |          |                |      |               |     |           |      |                        |       |                    |      |           |    |    |
| 2130               | Geld- und Werttransporte  | VOLL. 492<br>VERS. 138<br>INSG. 630       | 218<br>71<br>289                         | 274<br>67<br>341       | 0        | 0              | 5    | 1             | 0   | 3         | 2    | 3                      | 142   | 191                | 69   | 76        |    |    |
|                    | darunter:   |   |  |                        |          |                |      |               |     |           |      |                        |       |                    |      |           |    |    |

Hinweis: Schlüssel 1130 und 1131 ohne Bayern



Opfer - Tatverdächtigen - Beziehung

Bereich: Bundesrepublik Deutschland  
Berichtszeitraum: Jahresbericht 1994

| Schl. Zahl der Tat | Straftat   | Beziehung des Opfers zum Tatverdächtigen |          |          |                |      |               |      |           |     |                        |      |                    |      |           |      |   |   |
|--------------------|--|--|----------|----------|----------------|------|---------------|------|-----------|-----|------------------------|------|--------------------|------|-----------|------|---|---|
|                    |  | O p f e r                                |          |          | Verwandtschaft |      | Bekanntschaft |      | Landsmann |     | fluchtige Vorbeziehung |      | keine Vorbeziehung |      | ungeklärt |      |   |   |
|                    |  | insgesamt                                | männlich | weiblich | m              | w    | m             | w    | m         | w   | m                      | w    | m                  | w    | m         | w    | m | w |
|                    |  |  |          |          |                |      |               |      |           |     |                        |      |                    |      |           |      |   |   |
| 2131               | auf Geld- und Kassenboten  | VOLL. 456                                | 191      | 265      | 0              | 0    | 4             | 1    | 0         | 1   | 1                      | 3    | 127                | 188  | 59        | 72   |   |   |
|                    |  | VERS. 120                                | 53       | 67       | 0              | 0    | 4             | 1    | 0         | 0   | 1                      | 33   | 45                 | 16   | 20        |      |   |   |
|                    |  | INSG. 576                                | 244      | 332      | 0              | 0    | 8             | 2    | 0         | 1   | 4                      | 160  | 233                | 75   | 92        |      |   |   |
| 2132               | auf Spezialgeldtransportfahrzeuge  | VOLL. 3                                  | 3        | 0        | 0              | 0    | 0             | 0    | 0         | 0   | 0                      | 0    | 0                  | 0    | 0         |      |   |   |
|                    |  | VERS. 1                                  | 1        | 0        | 0              | 0    | 0             | 0    | 0         | 0   | 0                      | 0    | 0                  | 0    | 0         |      |   |   |
|                    |  | INSG. 4                                  | 4        | 0        | 0              | 0    | 0             | 0    | 0         | 0   | 0                      | 0    | 0                  | 0    | 0         |      |   |   |
| 2140               | rauberischer Angriff auf Kraftfahrer § 316a StGB   | VOLL. 787                                | 636      | 151      | 4              | 1    | 18            | 5    | 15        | 0   | 58                     | 9    | 444                | 108  | 97        | 28   |   |   |
|                    | darunter:  | VERS. 0                                  | 0        | 0        | 0              | 0    | 0             | 0    | 0         | 0   | 0                      | 0    | 0                  | 0    | 0         | 0    |   |   |
|                    |  | INSG. 787                                | 636      | 151      | 4              | 1    | 18            | 5    | 15        | 0   | 58                     | 9    | 444                | 108  | 97        | 28   |   |   |
| 2141               | Beräubung von Taxifahrern  | VOLL. 288                                | 236      | 52       | 1              | 0    | 1             | 0    | 0         | 0   | 19                     | 2    | 182                | 43   | 33        | 7    |   |   |
|                    |  | VERS. 0                                  | 0        | 0        | 0              | 0    | 0             | 0    | 0         | 0   | 0                      | 0    | 0                  | 0    | 0         | 0    |   |   |
|                    |  | INSG. 288                                | 236      | 52       | 1              | 0    | 1             | 0    | 0         | 0   | 19                     | 2    | 182                | 43   | 33        | 7    |   |   |
| 2150               | Zechanschlußraub   | VOLL. 746                                | 701      | 45       | 2              | 0    | 76            | 10   | 3         | 1   | 219                    | 2    | 182                | 43   | 33        | 7    |   |   |
|                    |  | VERS. 63                                 | 56       | 7        | 0              | 1    | 7             | 0    | 2         | 0   | 16                     | 2    | 24                 | 2    | 7         | 2    |   |   |
|                    |  | INSG. 809                                | 757      | 52       | 2              | 1    | 83            | 10   | 5         | 1   | 235                    | 13   | 252                | 15   | 180       | 12   |   |   |
| 2160               | Handtaschenraub  | VOLL. 6017                               | 445      | 5572     | 5              | 19   | 3             | 62   | 2         | 4   | 22                     | 46   | 317                | 4332 | 96        | 1109 |   |   |
|                    |  | VERS. 1122                               | 48       | 1074     | 0              | 1    | 0             | 7    | 0         | 0   | 0                      | 8    | 38                 | 849  | 10        | 209  |   |   |
|                    |  | INSG. 7139                               | 493      | 6646     | 5              | 20   | 3             | 69   | 2         | 4   | 22                     | 54   | 355                | 5181 | 106       | 1318 |   |   |
| 2170               | sonstige Raubüberfälle auf Straßen, Wegen oder Plätzen                                     | VOLL. 23050                              | 19532    | 3518     | 38             | 32   | 954           | 191  | 152       | 7   | 1309                   | 151  | 13355              | 2426 | 3724      | 711  |   |   |
|                    |  | VERS. 4386                               | 3362     | 1024     | 12             | 9    | 241           | 47   | 23        | 2   | 273                    | 45   | 2288               | 723  | 525       | 198  |   |   |
|                    |  | INSG. 27436                              | 22894    | 4542     | 50             | 41   | 1195          | 238  | 175       | 9   | 1582                   | 196  | 15643              | 3149 | 4249      | 909  |   |   |
| 2180               | Raub zur Erlangung von Betäubungsmitteln   | VOLL. 182                                | 114      | 68       | 2              | 0    | 25            | 8    | 0         | 0   | 33                     | 3    | 30                 | 38   | 24        | 19   |   |   |
|                    |  | VERS. 49                                 | 36       | 13       | 0              | 0    | 9             | 0    | 0         | 0   | 7                      | 0    | 12                 | 9    | 8         | 4    |   |   |
|                    |  | INSG. 231                                | 150      | 81       | 2              | 0    | 34            | 8    | 0         | 0   | 40                     | 3    | 42                 | 47   | 32        | 23   |   |   |
| 2190               | Raubüberfälle in Wohnungen   | VOLL. 2749                               | 1837     | 912      | 35             | 82   | 538           | 203  | 112       | 24  | 371                    | 75   | 446                | 342  | 335       | 186  |   |   |
|                    |  | VERS. 570                                | 342      | 228      | 14             | 23   | 89            | 35   | 13        | 1   | 51                     | 12   | 94                 | 112  | 81        | 45   |   |   |
|                    |  | INSG. 3319                               | 2179     | 1140     | 49             | 105  | 627           | 238  | 125       | 25  | 422                    | 87   | 540                | 454  | 416       | 231  |   |   |
| 2210               | Körperverletzung mit tödlichem Ausgang §§ 226, 227, 229(2) StGB                            | VOLL. 469                                | 350      | 119      | 20             | 30   | 86            | 36   | 6         | 0   | 42                     | 11   | 111                | 18   | 85        | 24   |   |   |
|                    |  | VERS. 0                                  | 0        | 0        | 0              | 0    | 0             | 0    | 0         | 0   | 0                      | 0    | 0                  | 0    | 0         | 0    |   |   |
|                    |  | INSG. 469                                | 350      | 119      | 20             | 30   | 86            | 36   | 6         | 0   | 42                     | 11   | 111                | 18   | 85        | 24   |   |   |
| 2220               | gefährliche und schwere Körperverletzung sowie Vergiftung §§ 223a, 224, 225, 227, 229 StGB | VOLL. 92011                              | 71803    | 20208    | 2712           | 4194 | 13014         | 6707 | 2597      | 395 | 8467                   | 1720 | 30801              | 4700 | 14212     | 2492 |   |   |
|                    |  | VERS. 5993                               | 4492     | 1501     | 264            | 291  | 807           | 386  | 100       | 13  | 496                    | 122  | 1877               | 433  | 948       | 256  |   |   |
|                    |  | INSG. 98004                              | 76295    | 21709    | 2976           | 4485 | 13821         | 7093 | 2697      | 408 | 8963                   | 1842 | 32678              | 5133 | 15160     | 2748 |   |   |
| 2221               | gefährliche und schwere Körperverletzung auf Straßen, Wegen oder Plätzen                   | VOLL. 30867                              | 25775    | 5092     | 332            | 376  | 3421          | 1330 | 732       | 90  | 2977                   | 572  | 13085              | 1880 | 5228      | 844  |   |   |
|                    |  | VERS. 1792                               | 1428     | 364      | 23             | 29   | 187           | 71   | 27        | 3   | 150                    | 33   | 749                | 166  | 292       | 62   |   |   |
|                    |  | INSG. 32659                              | 27203    | 5456     | 355            | 405  | 3608          | 1401 | 759       | 93  | 3127                   | 605  | 13834              | 2046 | 5520      | 906  |   |   |

Opfer - Tatverdächtigen - Beziehung

Bereich: Bundesrepublik Deutschland  
Berichtszeitraum: Jahresbericht 1994

| Schl. Zahl der Tat | Straftat   | Beziehung des Opfers zum Tatverdächtigen |          |          |                |      |               |       |           |      |                        |       |                    |       |           |       |      |
|--------------------|--|--|----------|----------|----------------|------|---------------|-------|-----------|------|------------------------|-------|--------------------|-------|-----------|-------|------|
|                    |  | Opfer                                    |          |          | Verwandtschaft |      | Bekanntschaft |       | Landsmann |      | flüchtige Vorbeziehung |       | keine Vorbeziehung |       | ungeklärt |       |      |
|                    |  | insgesamt                                | mannlich | weiblich | m              | w    | m             | w     | m         | w    | m                      | w     | m                  | w     | m         | w     |      |
|                    |  | 1  | 2        | 3        | 4              | 5    | 6             | 7     | 8         | 9    | 10                     | 11    | 12                 | 13    | 14        | 15    | 16   |
| 2230               | Mißhandlung von Schutzbe-<br>fohlenen § 223b StGB  | VOLL.                                    | 2942     | 1511     | 1431           | 990  | 1028          | 313   | 278       | 6    | 3                      | 42    | 25                 | 68    | 28        | 92    | 69   |
|                    | darunter:  | VERS.                                    | 0        | 0        | 0              | 0    | 0             | 0     | 0         | 0    | 0                      | 0     | 0                  | 0     | 0         | 0     | 0    |
|                    |  | INSG.                                    | 2942     | 1511     | 1431           | 990  | 1028          | 313   | 278       | 6    | 3                      | 42    | 25                 | 68    | 28        | 92    | 69   |
| 2231               | Mißhandlung von Kindern  | VOLL.                                    | 2165     | 1206     | 959            | 845  | 721           | 251   | 172       | 6    | 2                      | 23    | 11                 | 43    | 15        | 38    | 38   |
|                    | darunter:  | VERS.                                    | 0        | 0        | 0              | 0    | 0             | 0     | 0         | 0    | 0                      | 0     | 0                  | 0     | 0         | 0     | 0    |
|                    |  | INSG.                                    | 2165     | 1206     | 959            | 845  | 721           | 251   | 172       | 6    | 2                      | 23    | 11                 | 43    | 15        | 38    | 38   |
| 2330               | erpresserischer Menschen-<br>raub § 239a StGB  | VOLL.                                    | 111      | 62       | 49             | 0    | 3             | 13    | 0         | 4    | 0                      | 3     | 2                  | 32    | 41        | 10    | 3    |
|                    | darunter:  | VERS.                                    | 36       | 24       | 12             | 1    | 1             | 5     | 3         | 3    | 0                      | 1     | 0                  | 8     | 3         | 6     | 5    |
|                    |  | INSG.                                    | 147      | 86       | 61             | 1    | 4             | 18    | 3         | 7    | 0                      | 4     | 2                  | 40    | 44        | 16    | 8    |
| 2331               | erpresserischer Menschen-<br>raub i.V.m. Raubüberfall<br>auf Geldinstitute und<br>Poststellen      | VOLL.                                    | 50       | 16       | 34             | 0    | 0             | 0     | 0         | 0    | 0                      | 0     | 0                  | 16    | 33        | 0     | 1    |
|                    | darunter:  | VERS.                                    | 4        | 3        | 1              | 0    | 0             | 1     | 0         | 0    | 0                      | 0     | 0                  | 2     | 1         | 0     | 0    |
|                    |  | INSG.                                    | 54       | 19       | 35             | 0    | 0             | 1     | 0         | 0    | 0                      | 0     | 0                  | 18    | 34        | 0     | 1    |
| 2332               | erpresserischer Menschen-<br>raub i.V.m. Raubüberfall<br>auf sonstige Zahlstellen<br>und Geschäfte | VOLL.                                    | 7        | 4        | 3              | 0    | 0             | 0     | 0         | 0    | 0                      | 1     | 0                  | 3     | 3         | 0     | 0    |
|                    | darunter:  | VERS.                                    | 0        | 0        | 0              | 0    | 0             | 0     | 0         | 0    | 0                      | 0     | 0                  | 0     | 0         | 0     | 0    |
|                    |  | INSG.                                    | 7        | 4        | 3              | 0    | 0             | 0     | 0         | 0    | 0                      | 1     | 0                  | 3     | 3         | 0     | 0    |
| 2333               | erpresserischer Menschen-<br>raub i.V.m. Raubüberfall<br>auf Geld- und Wert-<br>transporte         | VOLL.                                    | 2        | 2        | 0              | 0    | 0             | 0     | 0         | 0    | 0                      | 0     | 0                  | 2     | 0         | 0     | 0    |
|                    | darunter:  | VERS.                                    | 0        | 0        | 0              | 0    | 0             | 0     | 0         | 0    | 0                      | 0     | 0                  | 0     | 0         | 0     | 0    |
|                    |  | INSG.                                    | 2        | 2        | 0              | 0    | 0             | 0     | 0         | 0    | 0                      | 0     | 0                  | 2     | 0         | 0     | 0    |
| 2340               | Geiselnahme § 239b StGB  | VOLL.                                    | 95       | 48       | 47             | 6    | 10            | 8     | 8         | 3    | 0                      | 5     | 2                  | 22    | 20        | 4     | 7    |
|                    | darunter:  | VERS.                                    | 11       | 9        | 2              | 1    | 0             | 1     | 2         | 0    | 0                      | 4     | 0                  | 3     | 0         | 0     | 0    |
|                    |  | INSG.                                    | 106      | 57       | 49             | 7    | 10            | 9     | 10        | 3    | 0                      | 9     | 2                  | 25    | 20        | 4     | 7    |
| 2341               | Geiselnahme i.V.m. Raub-<br>überfall auf Geld-<br>institute und Post-<br>stellen                   | VOLL.                                    | 26       | 9        | 17             | 0    | 0             | 0     | 0         | 0    | 0                      | 0     | 0                  | 7     | 13        | 2     | 4    |
|                    | darunter:  | VERS.                                    | 1        | 1        | 0              | 0    | 0             | 0     | 0         | 0    | 0                      | 1     | 0                  | 0     | 0         | 0     | 0    |
|                    |  | INSG.                                    | 27       | 10       | 17             | 0    | 0             | 0     | 0         | 0    | 0                      | 1     | 0                  | 7     | 13        | 2     | 4    |
| 2342               | Geiselnahme i.V.m. Raub-<br>überfall auf sonstige<br>Zahlstellen und<br>Geschäfte                  | VOLL.                                    | 2        | 2        | 0              | 0    | 0             | 0     | 0         | 0    | 0                      | 0     | 0                  | 2     | 0         | 0     | 0    |
|                    | darunter:  | VERS.                                    | 0        | 0        | 0              | 0    | 0             | 0     | 0         | 0    | 0                      | 0     | 0                  | 0     | 0         | 0     | 0    |
|                    |  | INSG.                                    | 2        | 2        | 0              | 0    | 0             | 0     | 0         | 0    | 0                      | 0     | 0                  | 2     | 0         | 0     | 0    |
| 2343               | Geiselnahme i.V.m. Raub-<br>überfall auf Geld- und<br>Werttransporte                               | VOLL.                                    | 1        | 0        | 1              | 0    | 0             | 0     | 1         | 0    | 0                      | 0     | 0                  | 0     | 0         | 0     | 0    |
|                    | darunter:  | VERS.                                    | 0        | 0        | 0              | 0    | 0             | 0     | 0         | 0    | 0                      | 0     | 0                  | 0     | 0         | 0     | 0    |
|                    |  | INSG.                                    | 1        | 0        | 1              | 0    | 0             | 0     | 1         | 0    | 0                      | 0     | 0                  | 0     | 0         | 0     | 0    |
| 8920               | Gewaltkriminalität   | VOLL.                                    | 129625   | 92928    | 36697          | 2378 | 4200          | 13558 | 8071      | 2500 | 440                    | 9971  | 2677               | 46469 | 15901     | 18052 | 5408 |
|                    |  | VERS.                                    | 18476    | 11182    | 7294           | 419  | 604           | 1563  | 1066      | 316  | 40                     | 1116  | 556                | 5675  | 3886      | 2093  | 1142 |
|                    |  | INSG.                                    | 148101   | 104110   | 43991          | 2797 | 4804          | 15121 | 9137      | 2816 | 480                    | 11087 | 3233               | 52144 | 19787     | 20145 | 6550 |

Hinweis: Schlüssel 8920 ohne Bayern und Brandenburg

**BKA**

---

*Statistik*