# Deutschland

**Bevölkerungszahlen Stand: 31.12.2018**

| | |
|---|---|
| **insgesamt:** | **83.019.213** |
| **männlich:** | **40.966.691** |
| **weiblich:** | **42.052.522** |

## Mord, Totschlag und Tötung auf Verlangen in Deutschland

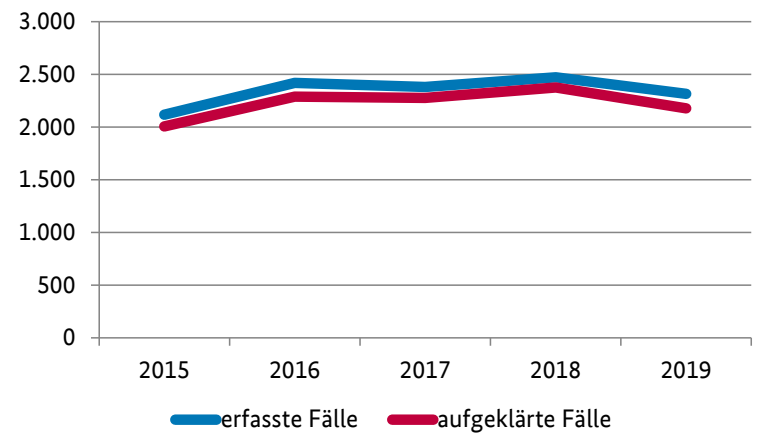


| Jahr | Anzahl Fälle | | AQ |
|---|---|---|---|
| | erfasst | aufgeklärt | |
| **2015** | 2.116 | 2.005 | 94,8 |
| **2016** | 2.418 | 2.288 | 94,6 |
| **2017** | 2.379 | 2.275 | 95,6 |
| **2018** | 2.471 | 2.374 | 96,1 |
| **2019** | 2.315 | 2.176 | 94,0 |

## Tatverdächtige und Opfer in Deutschland (Mord, Totschlag und Tötung auf Verlangen)

**2019**

### Tatverdächtige nach Alter und Geschlecht

| | männl. | weibl. |
|---|---|---|
| Kinder unter 14 | 8 | 2 |
| Jugendliche 14<18 | 144 | 12 |
| Heranwachsende 18<21 | 340 | 30 |
| Erwachsene ab 21 | 2.175 | 276 |

### Prozentuale Verteilung nach Alter

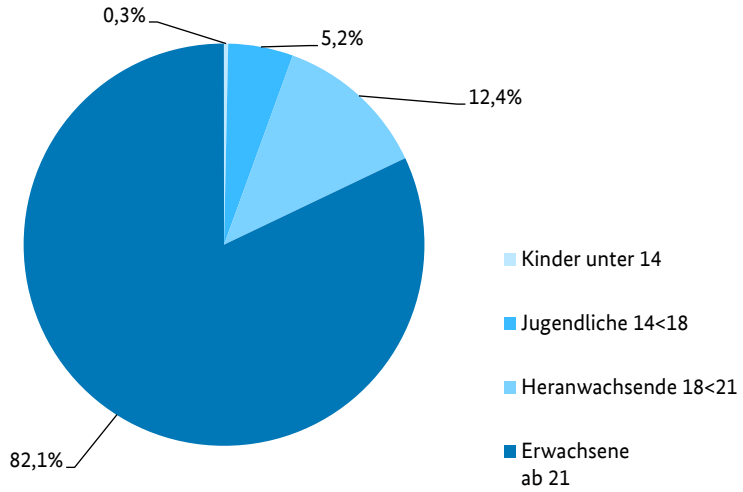


### Verteilung deutsche und nichtdeutsche Tatverdächtige

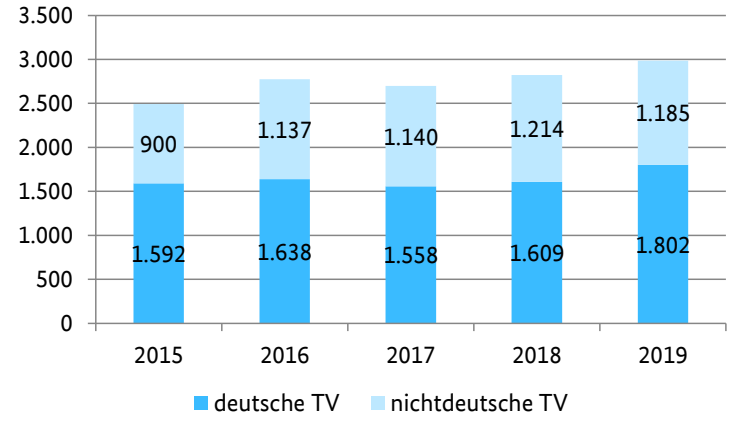


### Opfer 2019

| Fallstatus | insgesamt | männl. | weibl. |
|---|---|---|---|
| vollendet | 545 | 291 | 254 |
| versucht | 2.227 | 1.680 | 547 |
| insgesamt | 2.772 | 1.971 | 801 |

# Bundeshauptstadt: Berlin

**Bevölkerungszahlen Stand: 31.12.2018**

| | |
|---|---|
| **insgesamt:** | **3.644.826** |
| **männlich:** | **1.792.801** |
| **weiblich:** | **1.852.025** |

## Mord, Totschlag und Tötung auf Verlangen in Berlin

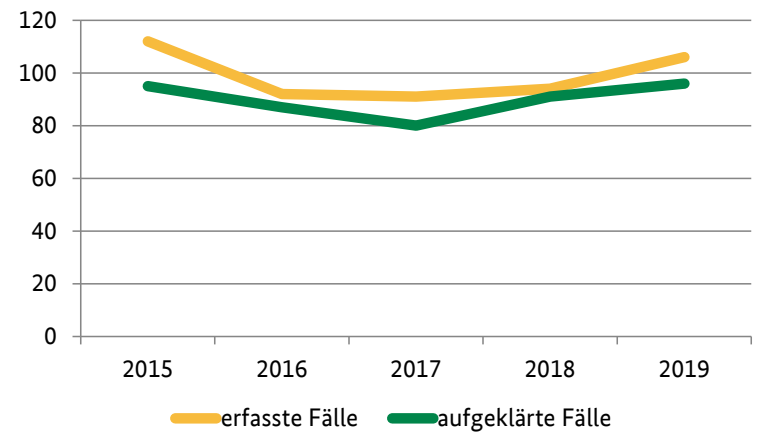


| Jahr | Anzahl Fälle | | AQ |
|---|---|---|---|
| | erfasst | aufgeklärt | |
| **2015** | 112 | 95 | 84,8 |
| **2016** | 92 | 87 | 94,6 |
| **2017** | 91 | 80 | 87,9 |
| **2018** | 94 | 91 | 96,8 |
| **2019** | 106 | 96 | 90,6 |

## Tatverdächtige und Opfer in Berlin Deutschland (Mord, Totschlag und Tötung auf Verlangen)

**2019**

### Tatverdächtige nach Alter und Geschlecht

| | männl. | weibl. |
|---|---|---|
| Kinder unter 14 | 0 | 0 |
| Jugendliche 14<18 | 5 | 1 |
| Heranwachsende 18<21 | 11 | 2 |
| Erwachsene ab 21 | 141 | 13 |

### Prozentuale Verteilung nach Alter

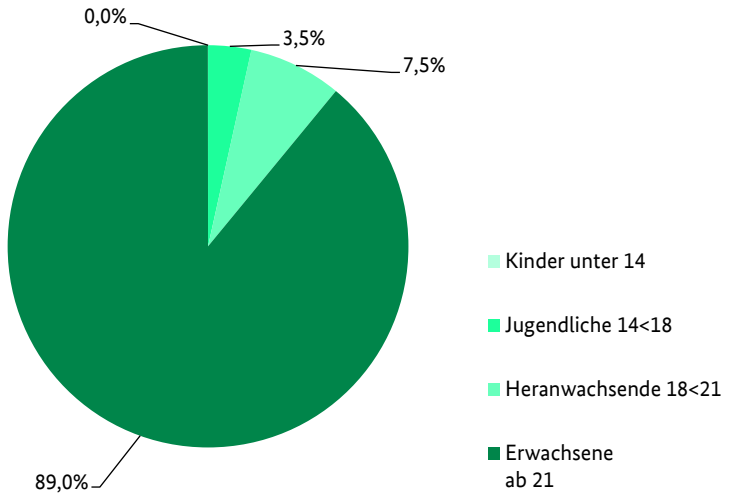


### Verteilung deutsche und nichtdeutsche Tatverdächtige

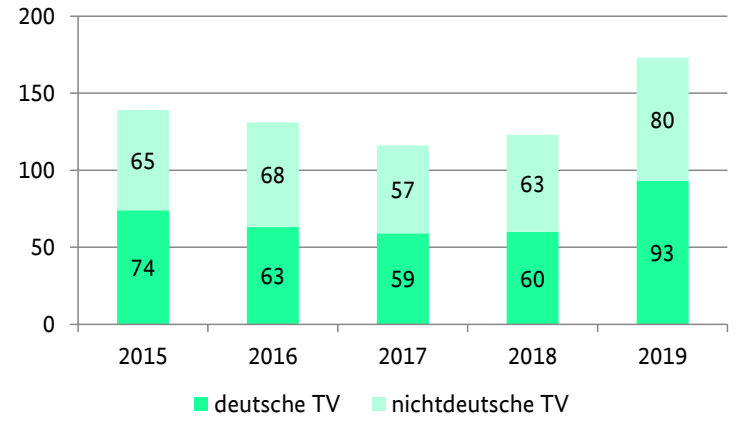


### Opfer 2019

| Fallstatus | insgesamt | männl. | weibl. |
|---|---|---|---|
| vollendet | 43 | 26 | 17 |
| versucht | 98 | 77 | 21 |
| insgesamt | 141 | 103 | 38 |

**Erläuterungen**

Die Angaben zur Bundeshauptstadt Berlin sind identisch mit den Ausführungen zur Landeshauptstadt Berlin.

Der Begriff „Fälle“ umfasst vollendete Fälle und strafbare Versuche.

$$\text{AQ = Aufklärungsquote} = \frac{\text{aufgeklärte Fälle x 100}}{\text{bekannt gewordene Fälle}}$$

Opfer und Tatverdächtige
Im Gegensatz zu Tatverdächtigen, bei denen eine echte Tatverdächtigenzählung im Berichtsjahr erfolgt (Jede bzw. jeder Tatverdächtige wird bei „Mord, Totschlag und Tötung auf Verlangen“ nur einmal gezählt, unabhängig von der Anzahl der ihr bzw. ihm in diesem Deliktsbereich zugeordneten Straftaten.), wird bei Opfern die Häufigkeit des „Opferwerdens“ gezählt (Wird eine Person mehrfach Opfer, so wird sie auch mehrfach registriert.).

**Impressum**

**Herausgeber**
Bundeskriminalamt, 65173 Wiesbaden

**Stand:**
Mai 2020, V 1.0

**Gestaltung**
Bundeskriminalamt, 65173 Wiesbaden

**Bildnachweis**
Bundeskriminalamt / S. 1

**Bevölkerungszahlen**
Statistisches Bundesamt (Destatis), 2019
Bevölkerung am 31.12.2018

Weitere Publikationen des Bundeskriminalamtes zum Herunterladen finden Sie ebenfalls unter:
www.bka.de

Diese Publikation wird vom Bundeskriminalamt im Rahmen der Öffentlichkeitsarbeit herausgegeben.
Die Publikation wird kostenlos zur Verfügung gestellt und ist nicht zum Verkauf bestimmt.
Nachdruck und sonstige Vervielfältigung, auch auszugsweise, nur mit Quellenangabe des Bundeskriminalamtes.