

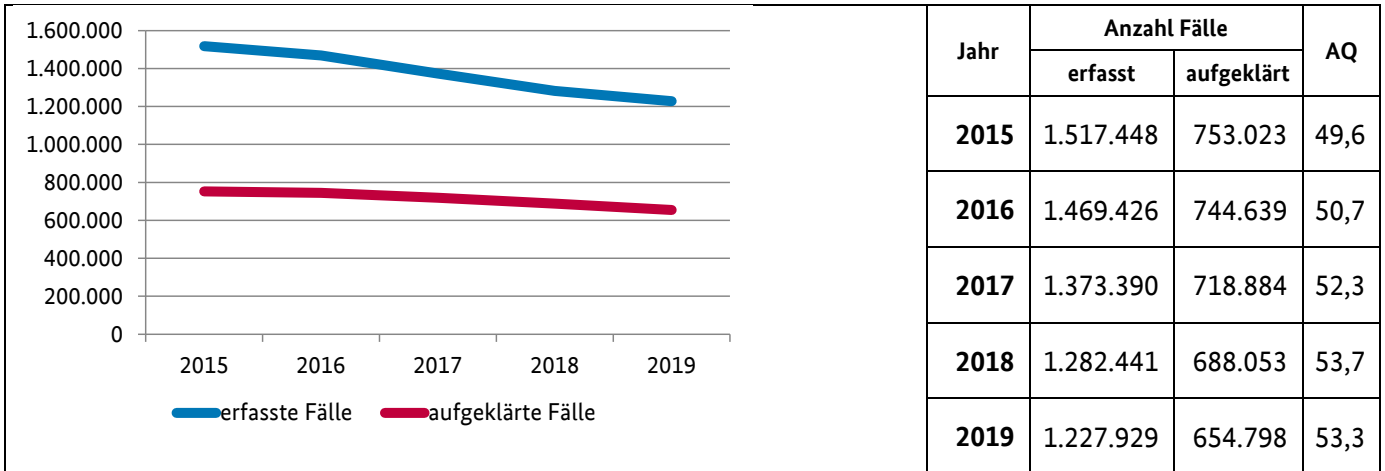
Nordrhein-Westfalen



Bevölkerungszahlen Stand: 31.12.2018

insgesamt: 17.932.651
 männlich: 8.798.631
 weiblich: 9.134.020

Straftaten insgesamt in Nordrhein-Westfalen



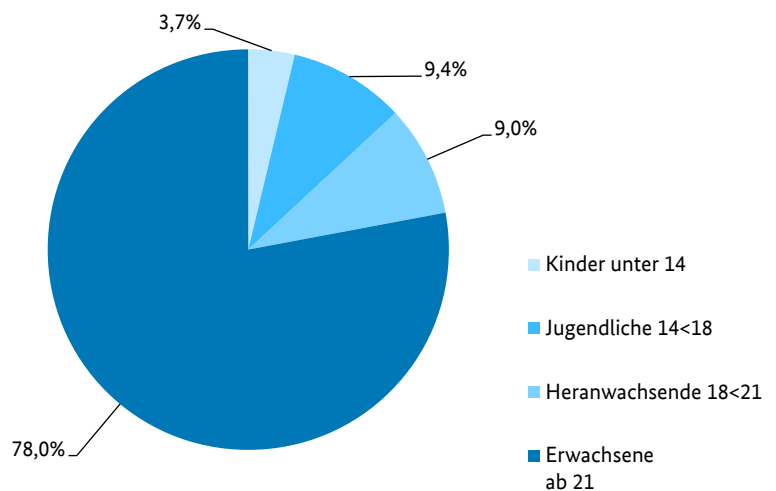
Tatverdächtige und Opfer in Nordrhein-Westfalen (Straftaten insgesamt)

2019

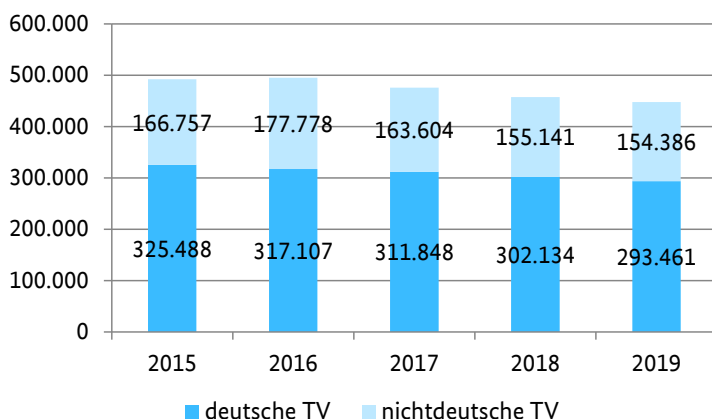
Tatverdächtige nach Alter und Geschlecht

	männl.	weibl.
Kinder unter 14	11.419	5.254
Jugendliche 14<18	29.676	12.201
Heranwachsende 18<21	31.445	8.683
Erwachsene ab 21	263.006	86.163

Prozentuale Verteilung nach Alter



Verteilung deutsche und nichtdeutsche Tatverdächtige



Opfer 2019

Fallstatus	insgesamt	männl.	weibl.
vollendet	226.515	127.753	98.762
versucht	13.670	8.395	5.275
insgesamt	240.185	136.148	104.037

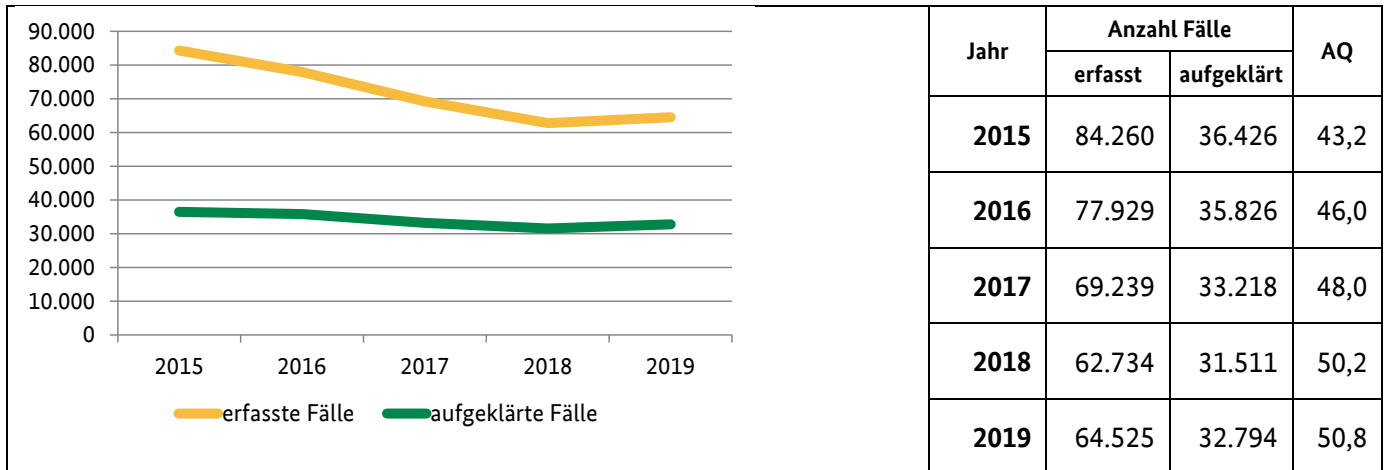
Landeshauptstadt: Düsseldorf



Bevölkerungszahlen Stand: 31.12.2018

insgesamt: 619.294
 männlich: 299.315
 weiblich: 319.979

Straftaten insgesamt in Düsseldorf



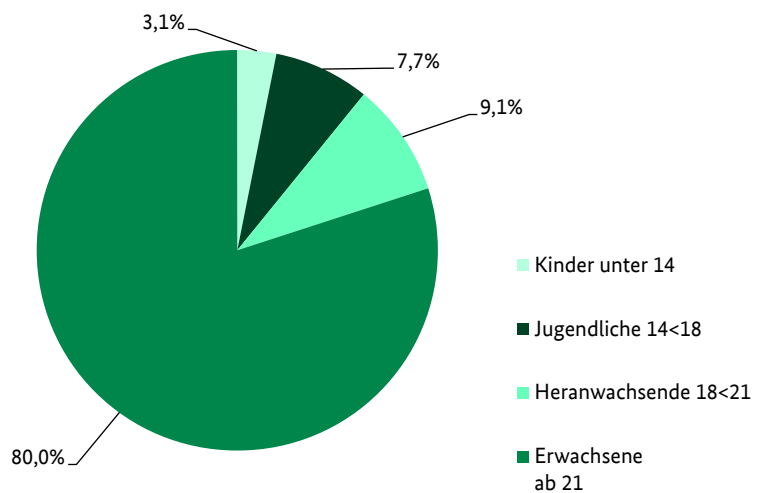
Tatverdächtige und Opfer in Düsseldorf (Straftaten insgesamt)

2019

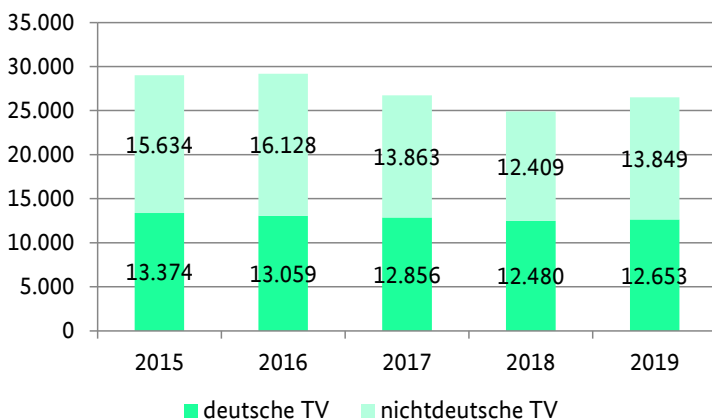
Tatverdächtige nach Alter und Geschlecht

	männl.	weibl.
Kinder unter 14	528	301
Jugendliche 14<18	1.386	661
Heranwachsende 18<21	1.926	495
Erwachsene ab 21	15.749	5.456

Prozentuale Verteilung nach Alter



Verteilung deutsche und nichtdeutsche Tatverdächtige



Opfer 2019

Fallstatus	insgesamt	männl.	weibl.
vollendet	9.755	6.078	3.677
versucht	573	371	202
insgesamt	10.328	6.449	3.879

Erläuterungen

Der Begriff „Fälle“ umfasst vollendete Fälle und strafbare Versuche.

$$\text{AQ} = \text{Aufklärungsquote} = \frac{\text{aufgeklärte Fälle} \times 100}{\text{bekannt gewordene Fälle}}$$

Opfer und Tatverdächtige

Im Gegensatz zu Tatverdächtigen, bei denen eine echte Tatverdächtigenzählung im Berichtsjahr erfolgt (Jede bzw. jeder Tatverdächtige wird bei „Straftaten insgesamt“ nur einmal gezählt, unabhängig von der Anzahl der ihr bzw. ihm zugeordneten Straftaten.), wird bei Opfern die Häufigkeit des „Opferwerdens“ gezählt (Wird eine Person mehrfach Opfer, so wird sie auch mehrfach registriert.).

Impressum

Herausgeber

Bundeskriminalamt, 65173 Wiesbaden

Stand:

Mai 2020, V 1.0

Gestaltung

Bundeskriminalamt, 65173 Wiesbaden

Bildnachweis

Bundeskriminalamt / S. 1

Bevölkerungszahlen

Statistisches Bundesamt (Destatis), 2019

Bevölkerung am 31.12.2018

Weitere Publikationen des Bundeskriminalamtes zum Herunterladen finden Sie ebenfalls unter:

www.bka.de

Diese Publikation wird vom Bundeskriminalamt im Rahmen der Öffentlichkeitsarbeit herausgegeben.

Die Publikation wird kostenlos zur Verfügung gestellt und ist nicht zum Verkauf bestimmt.

Nachdruck und sonstige Vervielfältigung, auch auszugsweise, nur mit Quellenangabe des Bundeskriminalamtes.