

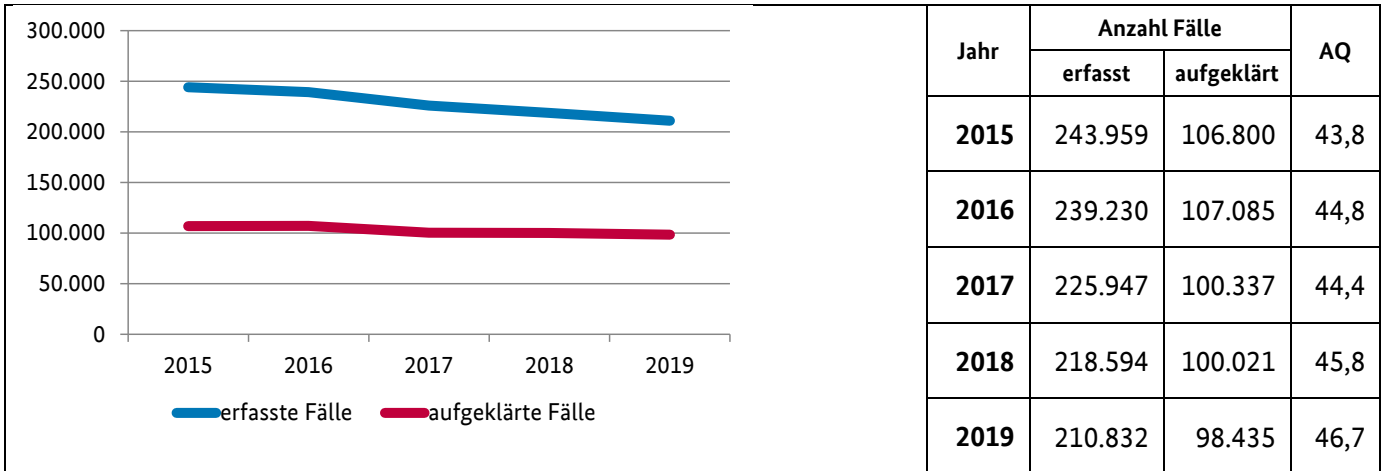
Hamburg



Bevölkerungszahlen Stand: 31.12.2018

insgesamt: 1.841.179
männlich: 902.048
weiblich: 939.131

Straftaten insgesamt in Hamburg



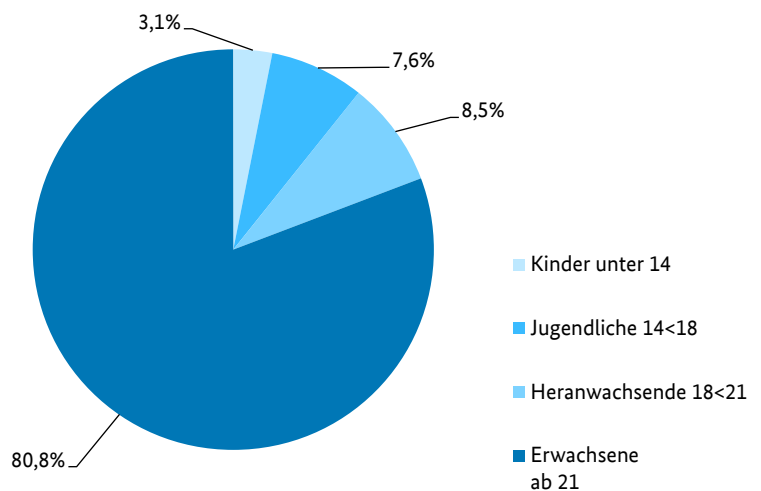
Tatverdächtige und Opfer in Hamburg (Straftaten insgesamt)

2019

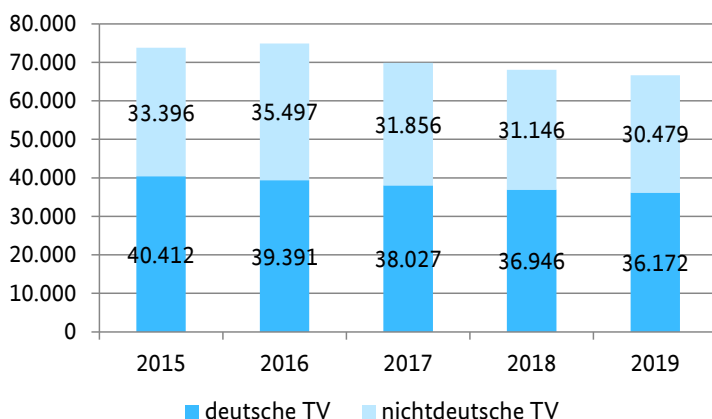
Tatverdächtige nach Alter und Geschlecht

| | männl. | weibl. |
|----------------------|--------|--------|
| Kinder unter 14 | 1.446 | 638 |
| Jugendliche 14<18 | 3.610 | 1.452 |
| Heranwachsende 18<21 | 4.562 | 1.100 |
| Erwachsene ab 21 | 42.037 | 11.806 |

Prozentuale Verteilung nach Alter



Verteilung deutsche und nichtdeutsche Tatverdächtige



Opfer 2019

| Fallstatus | insgesamt | männl. | weibl. |
|------------|-----------|--------|--------|
| vollendet | 31.201 | 18.983 | 12.218 |
| versucht | 1.793 | 1.198 | 595 |
| insgesamt | 32.994 | 20.181 | 12.754 |

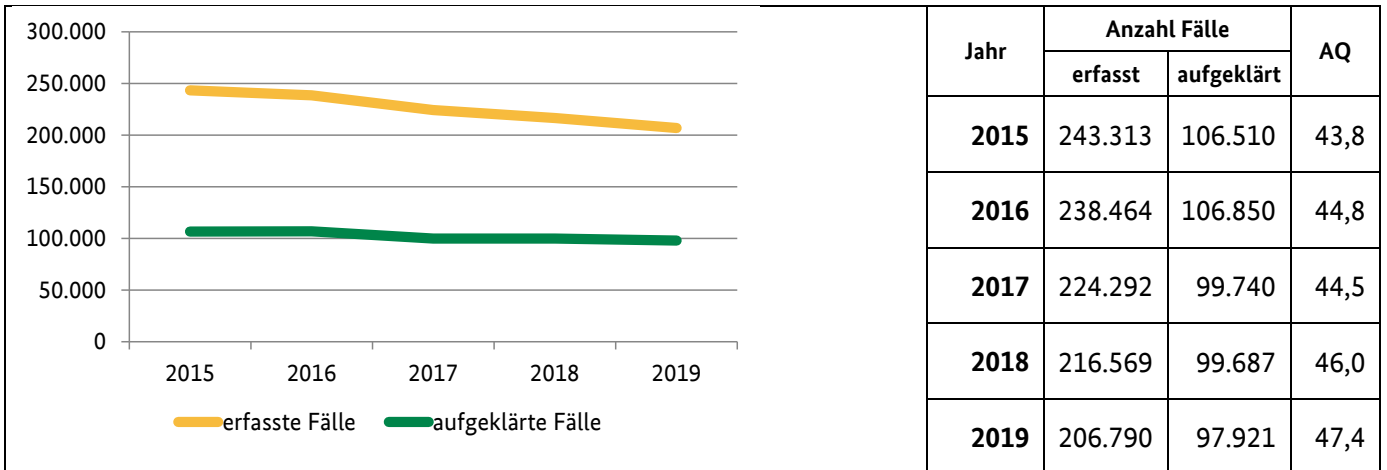
Landeshauptstadt: Hamburg



Bevölkerungszahlen Stand: 31.12.2018

insgesamt: 1.841.179
 männlich: 902.048
 weiblich: 939.131

Straftaten insgesamt in Hamburg



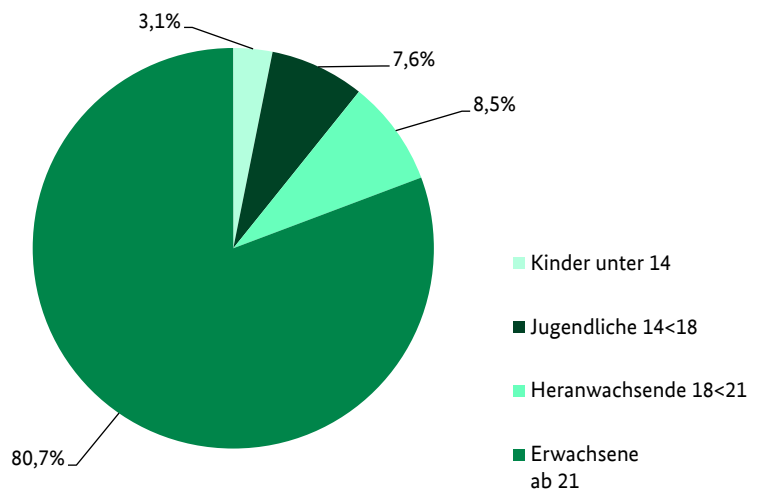
Tatverdächtige und Opfer in Hamburg (Straftaten insgesamt)

2019

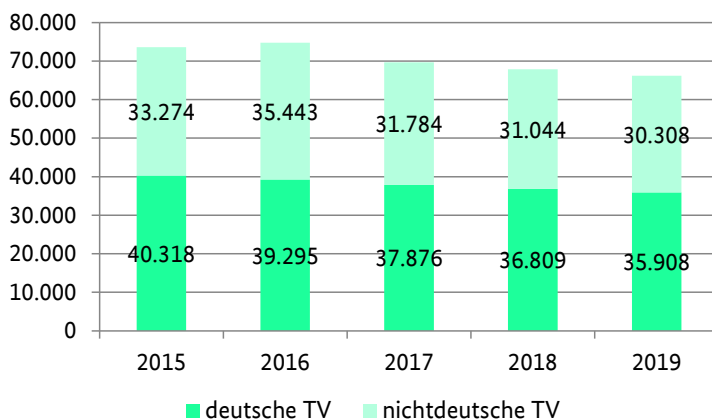
Tatverdächtige nach Alter und Geschlecht

| | männl. | weibl. |
|----------------------|--------|--------|
| Kinder unter 14 | 1.444 | 637 |
| Jugendliche 14<18 | 3.598 | 1.448 |
| Heranwachsende 18<21 | 4.541 | 1.094 |
| Erwachsene ab 21 | 41.760 | 11.694 |

Prozentuale Verteilung nach Alter



Verteilung deutsche und nichtdeutsche Tatverdächtige



Opfer 2019

| Fallstatus | insgesamt | männl. | weibl. |
|------------|-----------|--------|--------|
| vollendet | 31.112 | 18.950 | 12.162 |
| versucht | 1.789 | 1.197 | 592 |
| insgesamt | 32.901 | 20.147 | 12.754 |

Erläuterungen

Zwischen dem Bundesland Hamburg und der Stadt Hamburg gibt es einen Unterschied (Bei Tatort „unbekannt“ wird der Fall nur dem Bundesland und nicht der Stadt zugeordnet.), deshalb können die Zahlen zu Land und Stadt abweichen.

Der Begriff „Fälle“ umfasst vollendete Fälle und strafbare Versuche.

$$\text{AQ} = \text{Aufklärungsquote} = \frac{\text{aufgeklärte Fälle} \times 100}{\text{bekannt gewordene Fälle}}$$

Opfer und Tatverdächtige

Im Gegensatz zu Tatverdächtigen, bei denen eine echte Tatverdächtigenzählung im Berichtsjahr erfolgt (Jede bzw. jeder Tatverdächtige wird bei „Straftaten insgesamt“ nur einmal gezählt, unabhängig von der Anzahl der ihr bzw. ihm zugeordneten Straftaten.), wird bei Opfern die Häufigkeit des „Opferwerdens“ gezählt (Wird eine Person mehrfach Opfer, so wird sie auch mehrfach registriert.).

Impressum

Herausgeber

Bundeskriminalamt, 65173 Wiesbaden

Stand:

Mai 2020, V 1.0

Gestaltung

Bundeskriminalamt, 65173 Wiesbaden

Bildnachweis

Bundeskriminalamt / S. 1

Bevölkerungszahlen

Statistisches Bundesamt (Destatis), 2019

Bevölkerung am 31.12.2018

Weitere Publikationen des Bundeskriminalamtes zum Herunterladen finden Sie ebenfalls unter:

www.bka.de

Diese Publikation wird vom Bundeskriminalamt im Rahmen der Öffentlichkeitsarbeit herausgegeben.

Die Publikation wird kostenlos zur Verfügung gestellt und ist nicht zum Verkauf bestimmt.

Nachdruck und sonstige Vervielfältigung, auch auszugsweise, nur mit Quellenangabe des Bundeskriminalamtes.