

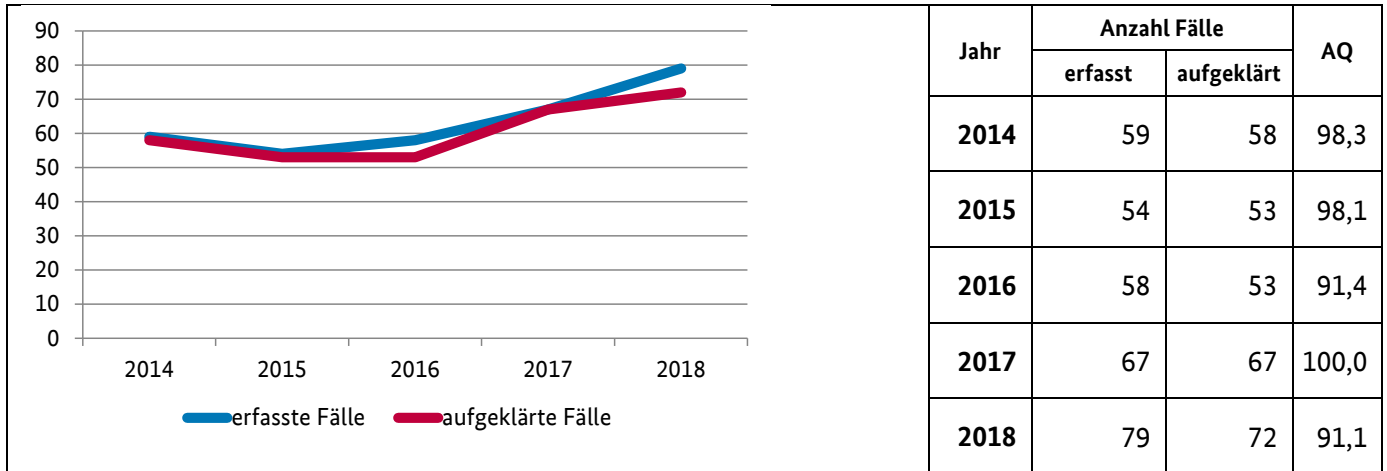
Schleswig-Holstein



Bevölkerungszahlen 2018

insgesamt: 2.889.821
 männlich: 1.416.535
 weiblich: 1.473.286

Mord, Totschlag und Tötung auf Verlangen in Schleswig-Holstein



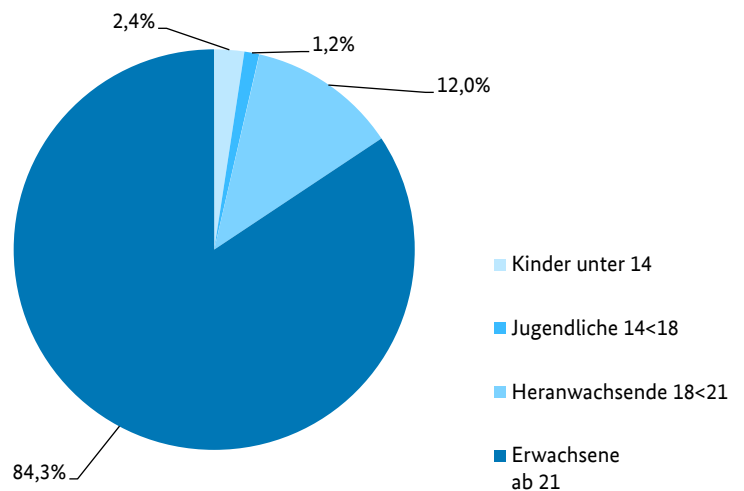
Tatverdächtige und Opfer in Schleswig-Holstein (Mord, Totschlag und Tötung auf Verlangen)

2018

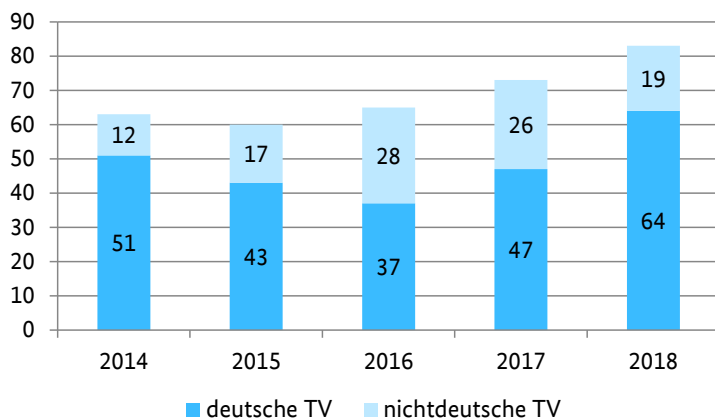
Tatverdächtige nach Alter und Geschlecht

	männl.	weibl.
Kinder unter 14	2	0
Jugendliche 14<18	1	0
Heranwachsende 18<21	10	0
Erwachsene ab 21	57	13

Prozentuale Verteilung nach Alter



Verteilung deutsche und nichtdeutsche Tatverdächtige



Opfer 2018

Fallstatus	insgesamt	männl.	weibl.
vollendet	24	13	11
versucht	60	38	22
insgesamt	84	51	33

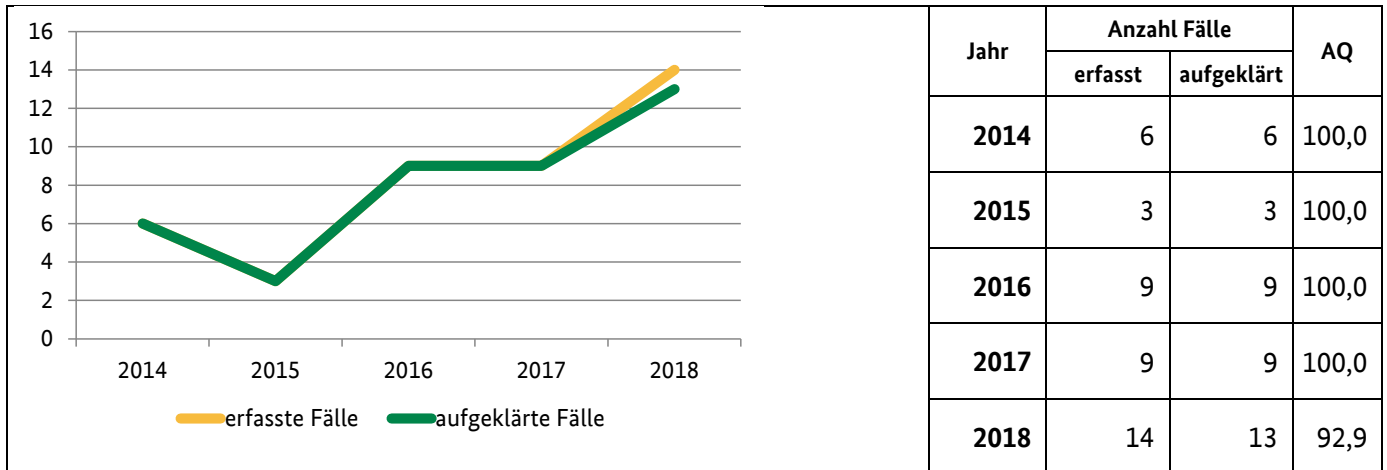
Landeshauptstadt: Kiel



Bevölkerungszahlen 2018

insgesamt: 247.943
männlich: 120.809
weiblich: 127.134

Mord, Totschlag und Tötung auf Verlangen in Kiel



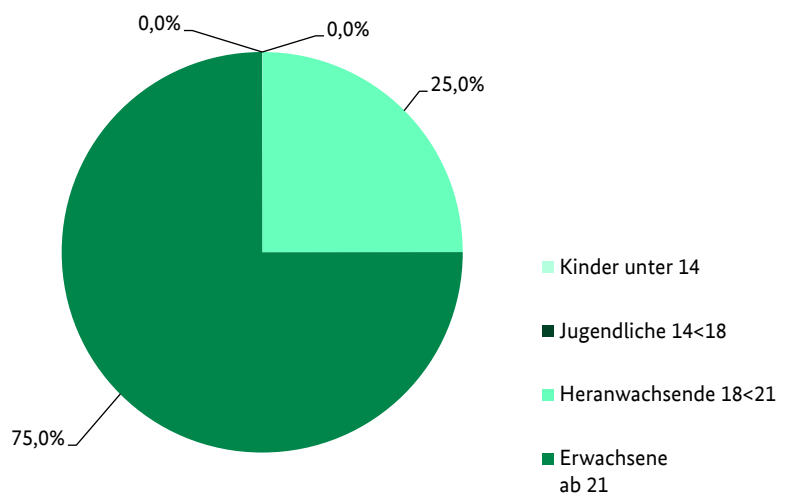
Tatverdächtige und Opfer in Kiel (Mord, Totschlag und Tötung auf Verlangen)

2018

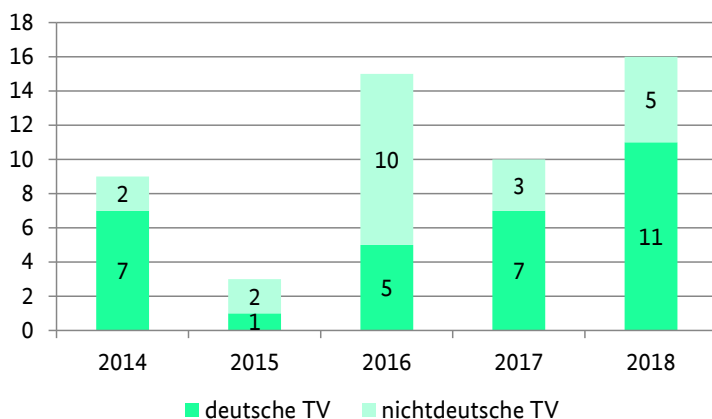
Tatverdächtige nach Alter und Geschlecht

	männl.	weibl.
Kinder unter 14	0	0
Jugendliche 14<18	0	0
Heranwachsende 18<21	4	0
Erwachsene ab 21	12	0

Prozentuale Verteilung nach Alter



Verteilung deutsche und nichtdeutsche Tatverdächtige



Opfer 2018

Fallstatus	insgesamt	männl.	weibl.
vollendet	3	1	2
versucht	15	9	6
insgesamt	18	10	8

Erläuterungen

Der Begriff „Fälle“ umfasst vollendete Fälle und strafbare Versuche.

$$\text{AQ} = \text{Aufklärungsquote} = \frac{\text{aufgeklärte Fälle} \times 100}{\text{bekannt gewordene Fälle}}$$

Opfer und Tatverdächtige

Im Gegensatz zu Tatverdächtigen, bei denen eine echte Tatverdächtigenzählung im Berichtsjahr erfolgt (Jede bzw. jeder Tatverdächtige wird bei „Mord, Totschlag und Tötung auf Verlangen“ nur einmal gezählt, unabhängig von der Anzahl der ihr bzw. ihm in diesem Deliktsbereich zugeordneten Straftaten.), wird bei Opfern die Häufigkeit des „Opferwerdens“ gezählt (Wird eine Person mehrfach Opfer, so wird sie auch mehrfach registriert.).

Impressum

BKA – Statistische Informationen zu ausgewählten Straftaten/-gruppen in der Bundesrepublik und in den Bundesländern sowie deren Hauptstädte

Stand: April 2019

Version: 1.0

Bevölkerungszahlen:

Statistisches Bundesamt Wiesbaden 2018, Bevölkerung am 31.12.2017

Herausgeber:

Bundeskriminalamt

Abteilung IZ (Internationale Koordinierung, Bildungs-/Forschungszentrum)

Kriminalistisches Institut

Referat IZ 33

65173 Wiesbaden

Nachdruck und sonstige Vervielfältigung, auch auszugsweise, nur mit Quellenangabe des Bundeskriminalamtes.