

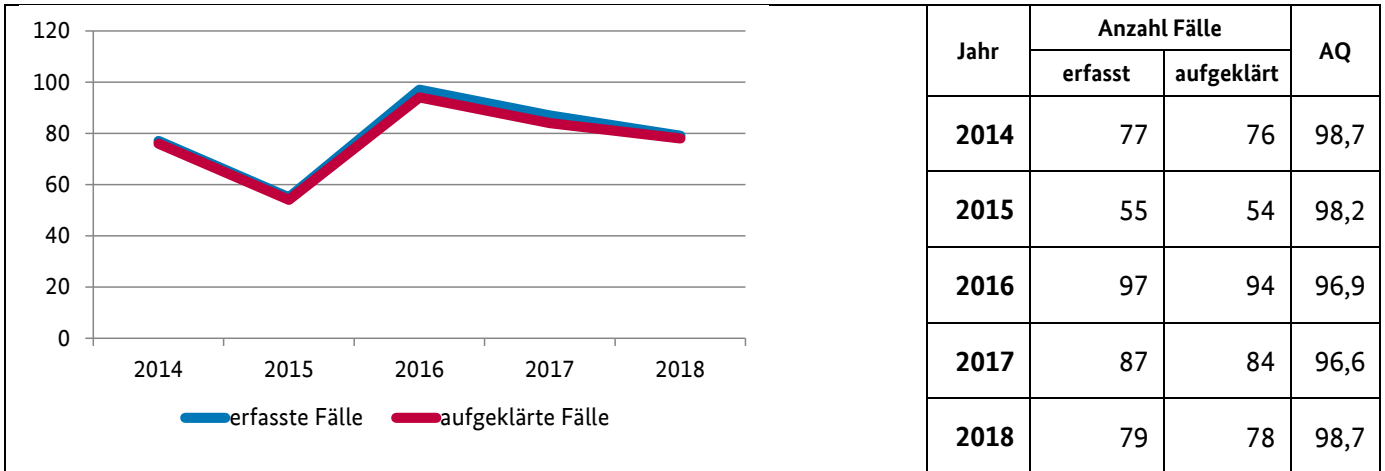
# Rheinland-Pfalz



## Bevölkerungszahlen 2018

**insgesamt:** 4.073.679  
**männlich:** 2.011.123  
**weiblich:** 2.062.556

## Mord, Totschlag und Tötung auf Verlangen in Rheinland-Pfalz



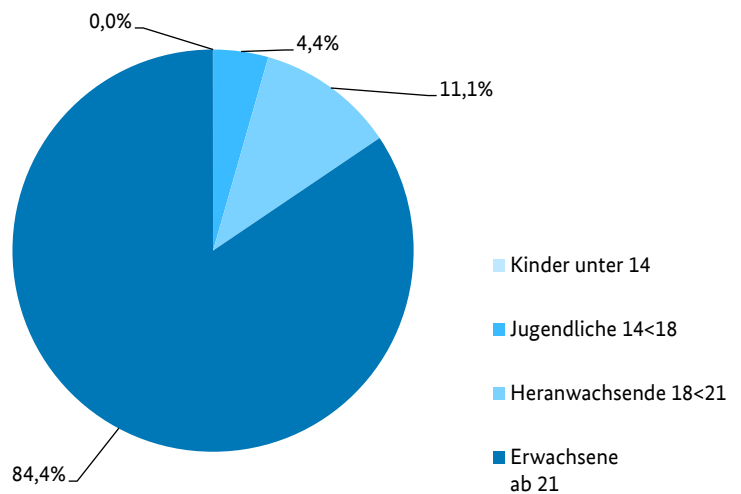
## Tatverdächtige und Opfer in Rheinland-Pfalz (Mord, Totschlag und Tötung auf Verlangen)

2018

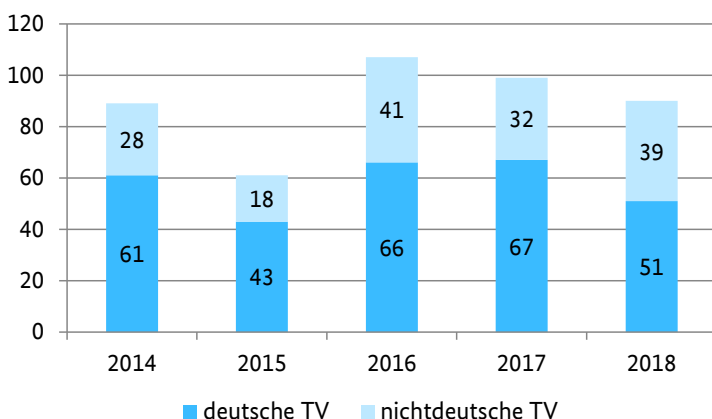
### Tatverdächtige nach Alter und Geschlecht

	männl.	weibl.
Kinder unter 14	0	0
Jugendliche 14<18	4	0
Heranwachsende 18<21	10	0
Erwachsene ab 21	64	12

### Prozentuale Verteilung nach Alter



### Verteilung deutsche und nichtdeutsche Tatverdächtige



### Opfer 2018

Fallstatus	insgesamt	männl.	weibl.
vollendet	22	10	12
versucht	73	57	16
insgesamt	95	67	28

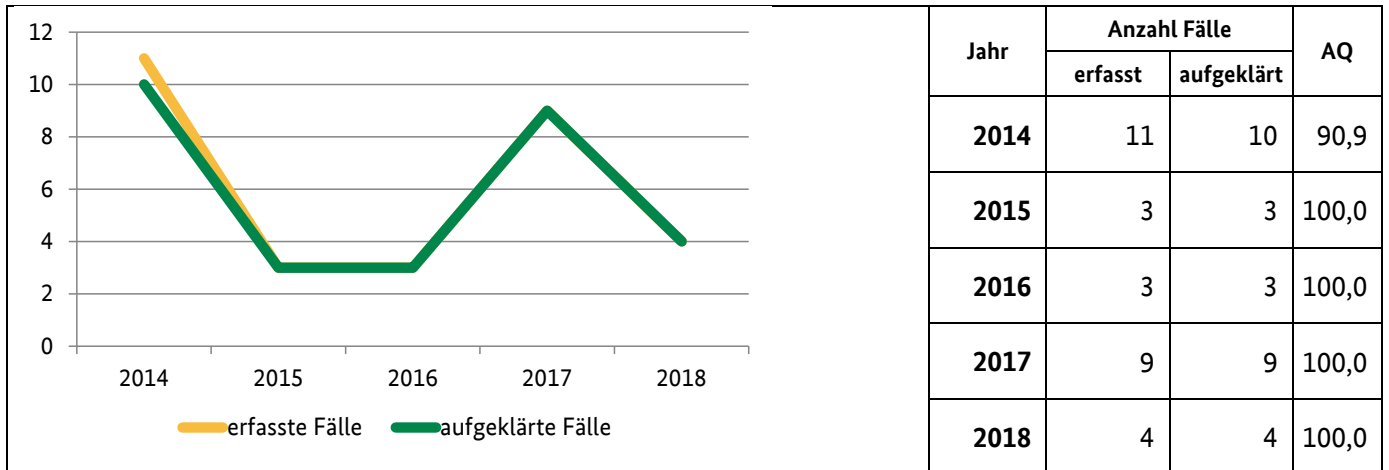
# Landeshauptstadt: Mainz



## Bevölkerungszahlen 2018

**insgesamt:** 215.110  
**männlich:** 104.564  
**weiblich:** 110.546

## Mord, Totschlag und Tötung auf Verlangen in Mainz



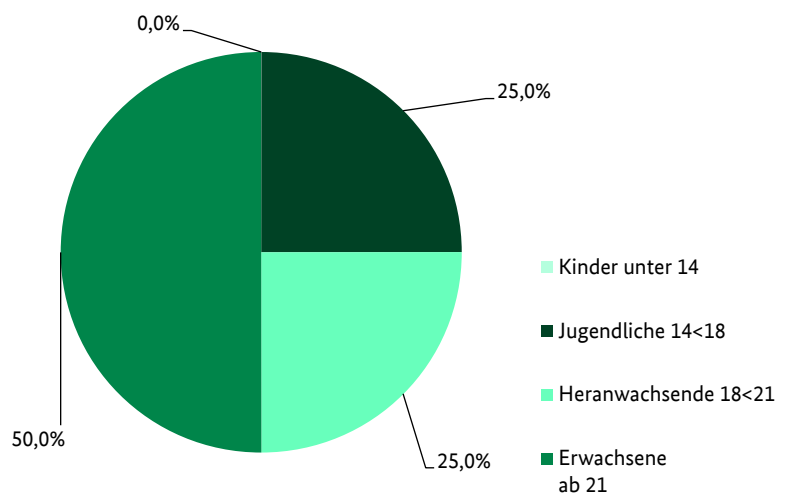
## Tatverdächtige und Opfer in Mainz (Mord, Totschlag und Tötung auf Verlangen)

2018

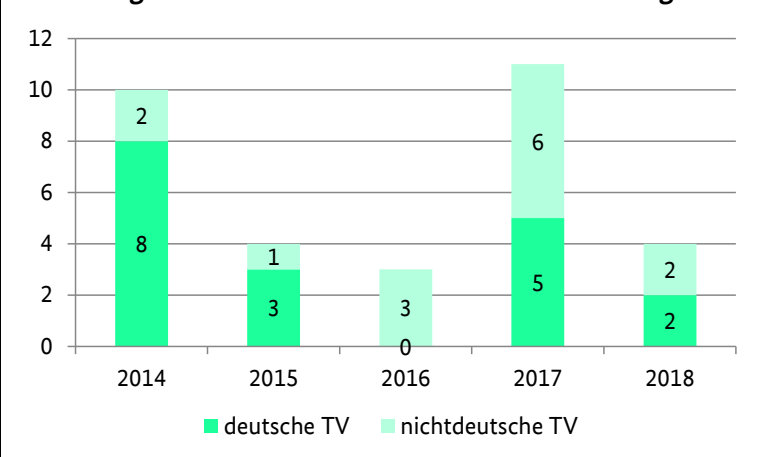
### Tatverdächtige nach Alter und Geschlecht

	männl.	weibl.
Kinder unter 14	0	0
Jugendliche 14<18	1	0
Heranwachsende 18<21	1	0
Erwachsene ab 21	2	0

### Prozentuale Verteilung nach Alter



## Verteilung deutsche und nichtdeutsche Tatverdächtige



## Opfer 2018

Fallstatus	insgesamt	männl.	weibl.
vollendet	1	0	1
versucht	6	5	1
insgesamt	7	5	2

## Erläuterungen

Der Begriff „Fälle“ umfasst vollendete Fälle und strafbare Versuche.

$$\text{AQ} = \text{Aufklärungsquote} = \frac{\text{aufgeklärte Fälle} \times 100}{\text{bekannt gewordene Fälle}}$$

### Opfer und Tatverdächtige

Im Gegensatz zu Tatverdächtigen, bei denen eine echte Tatverdächtigenzählung im Berichtsjahr erfolgt (Jede bzw. jeder Tatverdächtige wird bei „Mord, Totschlag und Tötung auf Verlangen“ nur einmal gezählt, unabhängig von der Anzahl der ihr bzw. ihm in diesem Deliktsbereich zugeordneten Straftaten.), wird bei Opfern die Häufigkeit des „Opferwerdens“ gezählt (Wird eine Person mehrfach Opfer, so wird sie auch mehrfach registriert.).

## Impressum

**BKA – Statistische Informationen zu ausgewählten Straftaten/-gruppen in der Bundesrepublik und in den Bundesländern sowie deren Hauptstädte**

**Stand: April 2019**

**Version: 1.0**

### **Bevölkerungszahlen:**

Statistisches Bundesamt Wiesbaden 2018, Bevölkerung am 31.12.2017

### **Herausgeber:**

Bundeskriminalamt

Abteilung IZ (Internationale Koordinierung, Bildungs-/Forschungszentrum)

Kriminalistisches Institut

Referat IZ 33

65173 Wiesbaden

Nachdruck und sonstige Vervielfältigung, auch auszugsweise, nur mit Quellenangabe des Bundeskriminalamtes.