

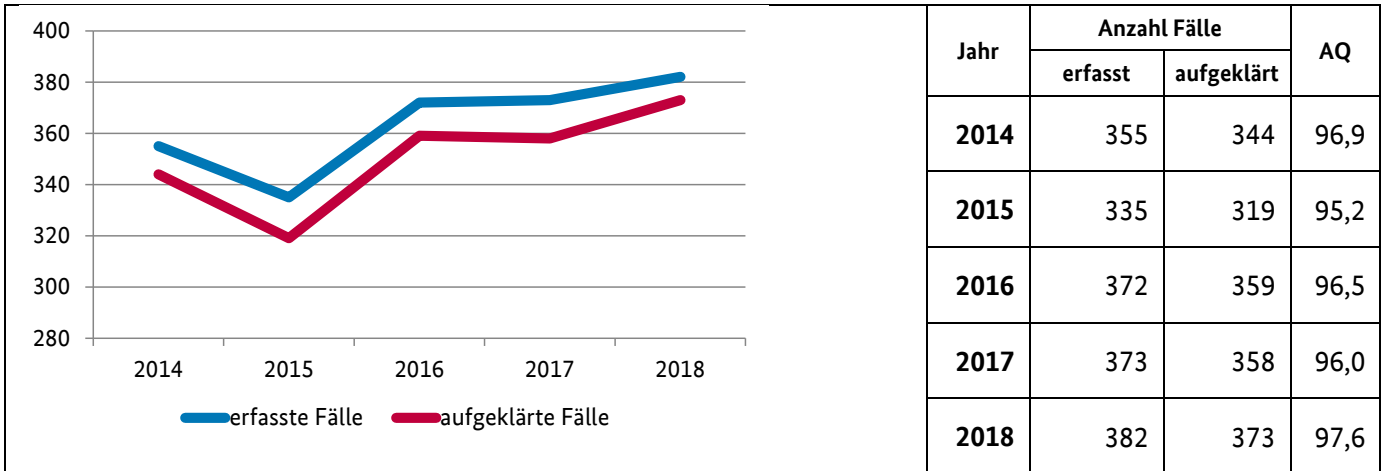
# Nordrhein-Westfalen



## Bevölkerungszahlen 2018

**insgesamt:** 17.912.134  
**männlich:** 8.787.579  
**weiblich:** 9.124.555

## Mord, Totschlag und Tötung auf Verlangen in Nordrhein-Westfalen



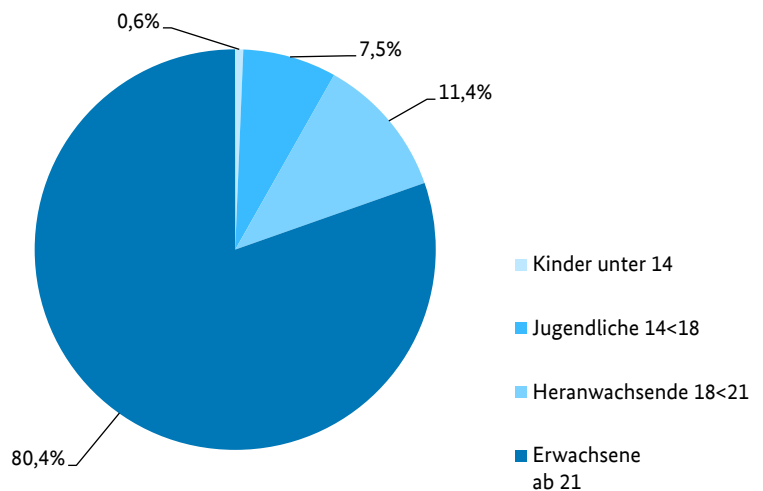
## Tatverdächtige und Opfer in Nordrhein-Westfalen (Mord, Totschlag und Tötung auf Verlangen)

2018

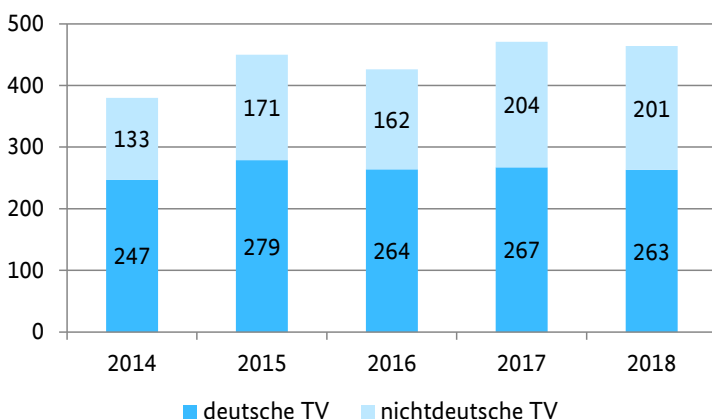
### Tatverdächtige nach Alter und Geschlecht

	männl.	weibl.
Kinder unter 14	3	0
Jugendliche 14<18	33	2
Heranwachsende 18<21	49	4
Erwachsene ab 21	331	42

### Prozentuale Verteilung nach Alter



### Verteilung deutsche und nichtdeutsche Tatverdächtige



### Opfer 2018

Fallstatus	insgesamt	männl.	weibl.
vollendet	93	46	47
versucht	353	245	108
insgesamt	446	291	155

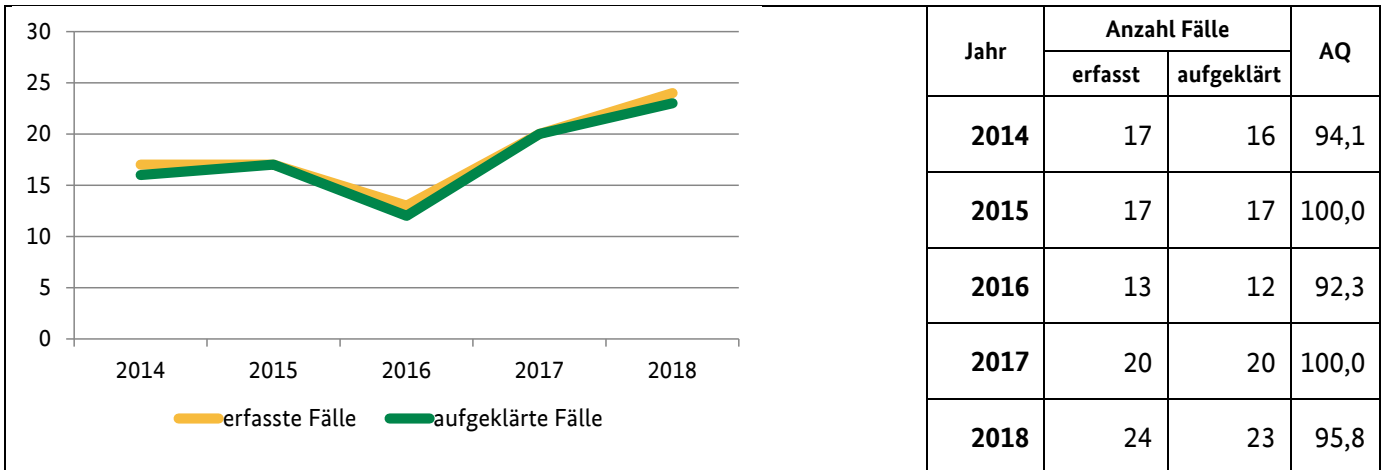
# Landeshauptstadt: Düsseldorf



## Bevölkerungszahlen 2018

**insgesamt:** 617.280  
**männlich:** 298.330  
**weiblich:** 318.950

## Mord, Totschlag und Tötung auf Verlangen in Düsseldorf



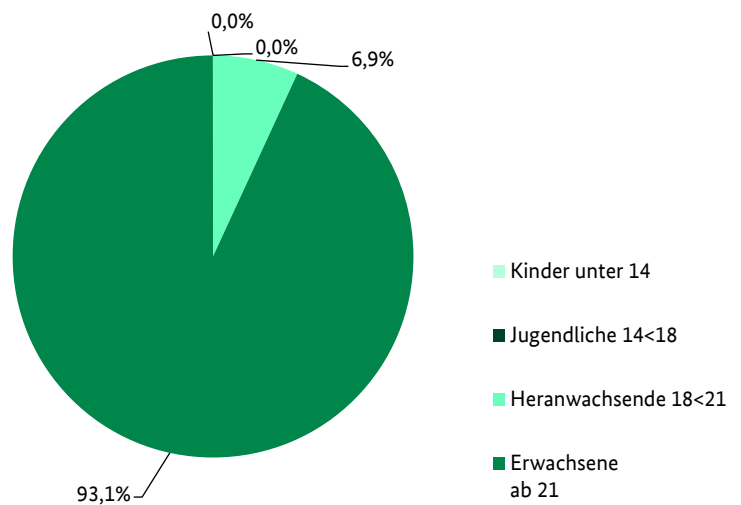
## Tatverdächtige und Opfer in Düsseldorf (Mord, Totschlag und Tötung auf Verlangen)

2018

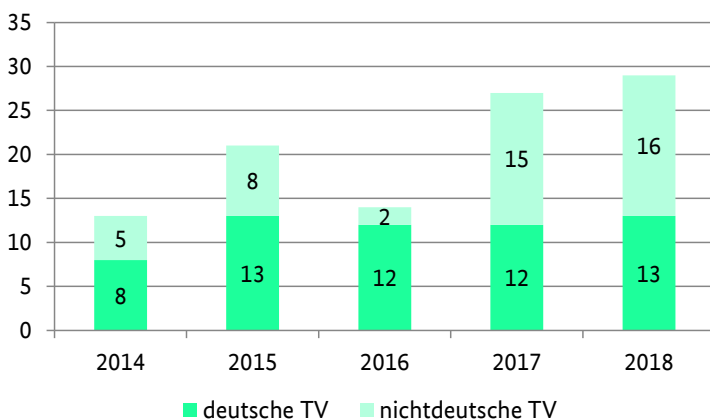
### Tatverdächtige nach Alter und Geschlecht

	männl.	weibl.
Kinder unter 14	0	0
Jugendliche 14<18	0	0
Heranwachsende 18<21	2	0
Erwachsene ab 21	26	1

### Prozentuale Verteilung nach Alter



## Verteilung deutsche und nichtdeutsche Tatverdächtige



## Opfer 2018

Fallstatus	insgesamt	männl.	weibl.
vollendet	4	0	4
versucht	31	24	7
insgesamt	35	24	11

## Erläuterungen

Der Begriff „Fälle“ umfasst vollendete Fälle und strafbare Versuche.

$$\text{AQ} = \text{Aufklärungsquote} = \frac{\text{aufgeklärte Fälle} \times 100}{\text{bekannt gewordene Fälle}}$$

### Opfer und Tatverdächtige

Im Gegensatz zu Tatverdächtigen, bei denen eine echte Tatverdächtigenzählung im Berichtsjahr erfolgt (Jede bzw. jeder Tatverdächtige wird bei „Mord, Totschlag und Tötung auf Verlangen“ nur einmal gezählt, unabhängig von der Anzahl der ihr bzw. ihm in diesem Deliktsbereich zugeordneten Straftaten.), wird bei Opfern die Häufigkeit des „Opferwerdens“ gezählt (Wird eine Person mehrfach Opfer, so wird sie auch mehrfach registriert.).

## Impressum

**BKA – Statistische Informationen zu ausgewählten Straftaten/-gruppen in der Bundesrepublik und in den Bundesländern sowie deren Hauptstädte**

**Stand: April 2019**

**Version: 1.0**

### Bevölkerungszahlen:

Statistisches Bundesamt Wiesbaden 2018, Bevölkerung am 31.12.2017

### Herausgeber:

Bundeskriminalamt

Abteilung IZ (Internationale Koordinierung, Bildungs-/Forschungszentrum)

Kriminalistisches Institut

Referat IZ 33

65173 Wiesbaden

Nachdruck und sonstige Vervielfältigung, auch auszugsweise, nur mit Quellenangabe des Bundeskriminalamtes.