

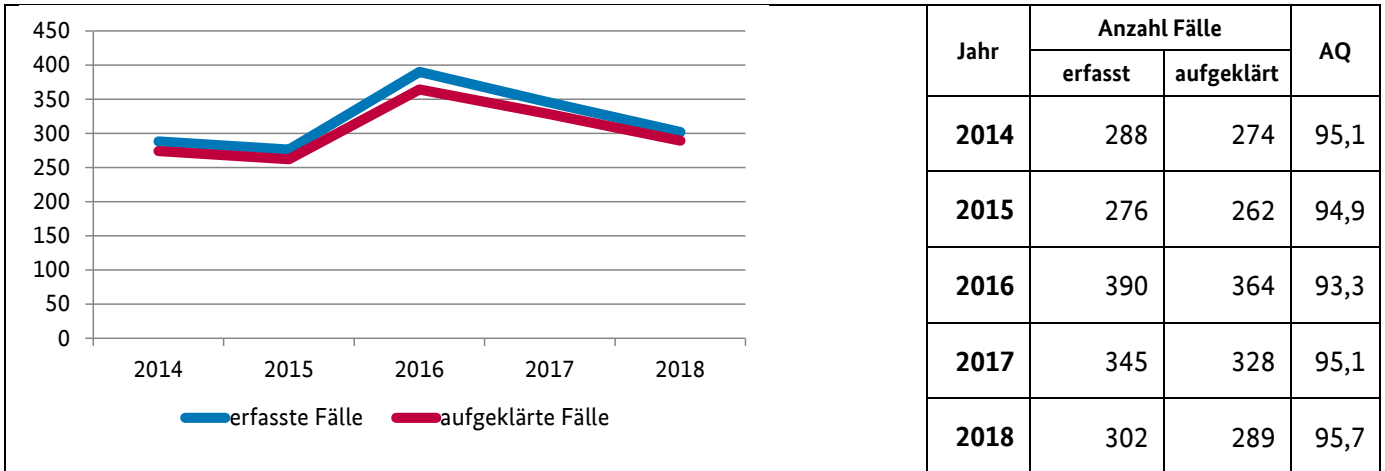
Niedersachsen



Bevölkerungszahlen 2018

insgesamt: 7.962.775
männlich: 3.931.876
weiblich: 4.030.899

Mord, Totschlag und Tötung auf Verlangen in Niedersachsen



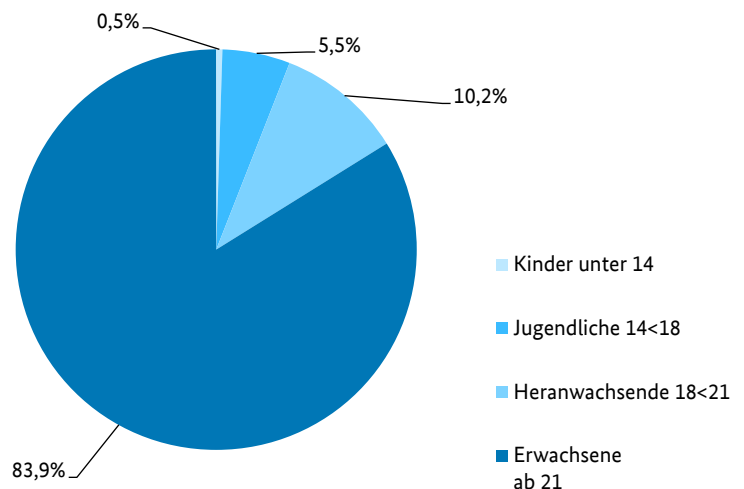
Tatverdächtige und Opfer in Niedersachsen (Mord, Totschlag und Tötung auf Verlangen)

2018

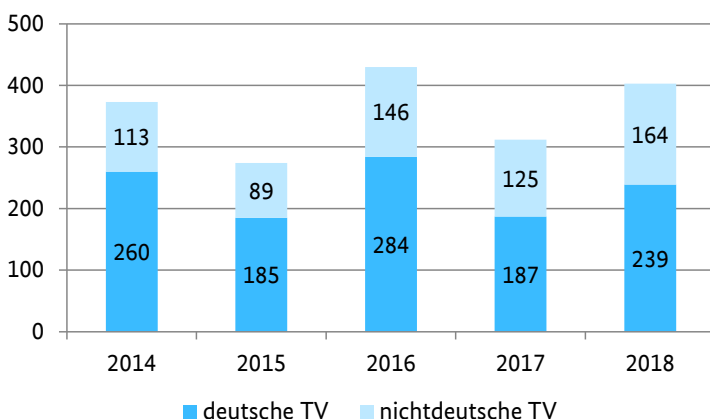
Tatverdächtige nach Alter und Geschlecht

	männl.	weibl.
Kinder unter 14	2	0
Jugendliche 14<18	19	3
Heranwachsende 18<21	39	2
Erwachsene ab 21	297	41

Prozentuale Verteilung nach Alter



Verteilung deutsche und nichtdeutsche Tatverdächtige



Opfer 2018

Fallstatus	insgesamt	männl.	weibl.
vollendet	63	39	24
versucht	343	253	90
insgesamt	406	292	114

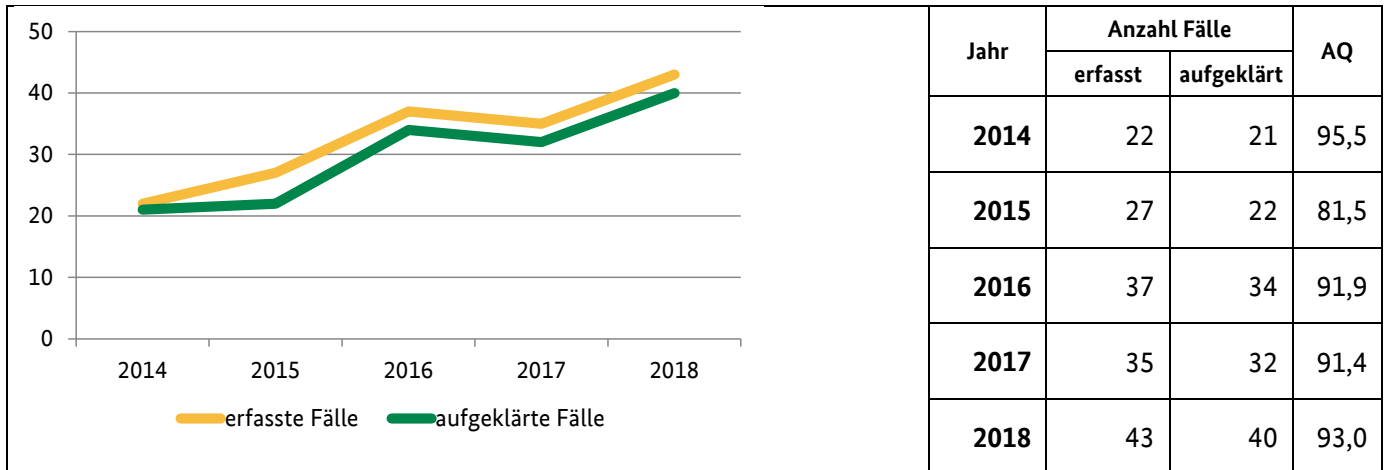
Landeshauptstadt: Hannover



Bevölkerungszahlen 2018

insgesamt: 535.061
männlich: 261.192
weiblich: 273.869

Mord, Totschlag und Tötung auf Verlangen in Hannover



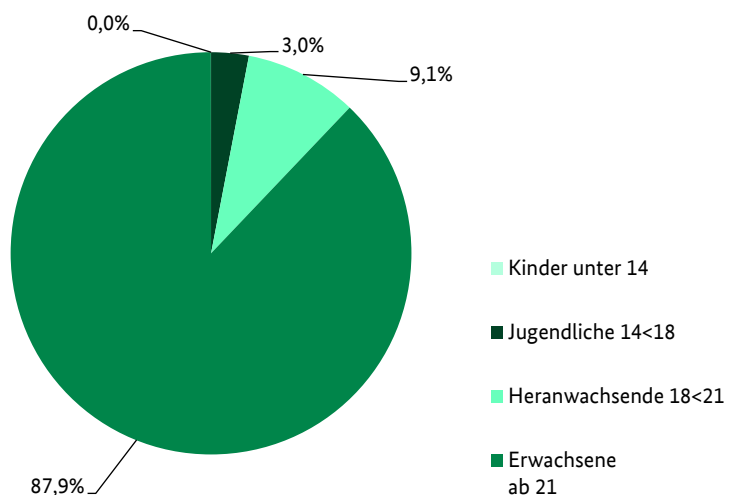
Tatverdächtige und Opfer in Hannover (Mord, Totschlag und Tötung auf Verlangen)

2018

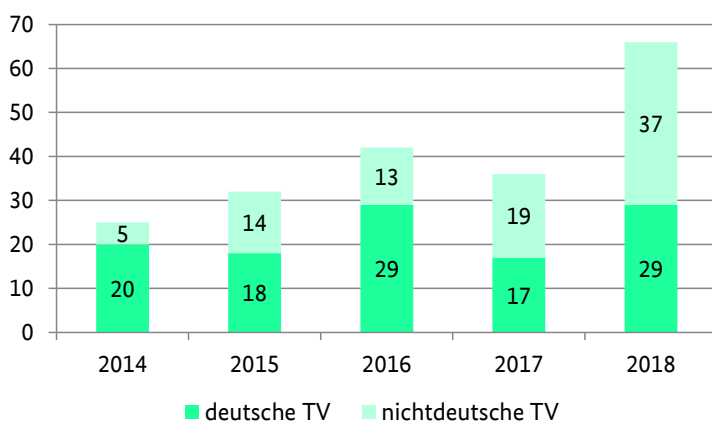
Tatverdächtige nach Alter und Geschlecht

	männl.	weibl.
Kinder unter 14	0	0
Jugendliche 14<18	2	0
Heranwachsende 18<21	6	0
Erwachsene ab 21	56	2

Prozentuale Verteilung nach Alter



Verteilung deutsche und nichtdeutsche Tatverdächtige



Opfer 2018

Fallstatus	insgesamt	männl.	weibl.
vollendet	5	2	3
versucht	54	47	7
insgesamt	59	49	10

Erläuterungen

Der Begriff „Fälle“ umfasst vollendete Fälle und strafbare Versuche.

$$\text{AQ} = \text{Aufklärungsquote} = \frac{\text{aufgeklärte Fälle} \times 100}{\text{bekannt gewordene Fälle}}$$

Opfer und Tatverdächtige

Im Gegensatz zu Tatverdächtigen, bei denen eine echte Tatverdächtigenzählung im Berichtsjahr erfolgt (Jede bzw. jeder Tatverdächtige wird bei „Mord, Totschlag und Tötung auf Verlangen“ nur einmal gezählt, unabhängig von der Anzahl der ihr bzw. ihm in diesem Deliktsbereich zugeordneten Straftaten.), wird bei Opfern die Häufigkeit des „Opferwerdens“ gezählt (Wird eine Person mehrfach Opfer, so wird sie auch mehrfach registriert.).

Impressum

BKA – Statistische Informationen zu ausgewählten Straftaten/-gruppen in der Bundesrepublik und in den Bundesländern sowie deren Hauptstädte

Stand: April 2019

Version: 1.0

Bevölkerungszahlen:

Statistisches Bundesamt Wiesbaden 2018, Bevölkerung am 31.12.2017

Herausgeber:

Bundeskriminalamt

Abteilung IZ (Internationale Koordinierung, Bildungs-/Forschungszentrum)

Kriminalistisches Institut

Referat IZ 33

65173 Wiesbaden

Nachdruck und sonstige Vervielfältigung, auch auszugsweise, nur mit Quellenangabe des Bundeskriminalamtes.