

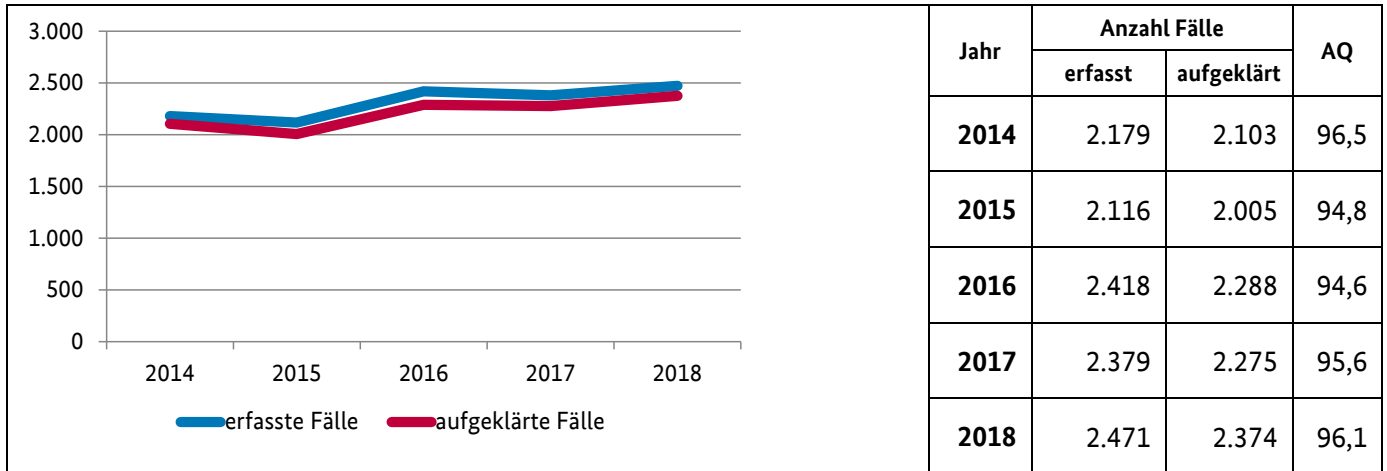
Deutschland



Bevölkerungszahlen 2018

insgesamt: 82.792.351
 männlich: 40.843.565
 weiblich: 41.948.786

Mord, Totschlag und Tötung auf Verlangen in Deutschland



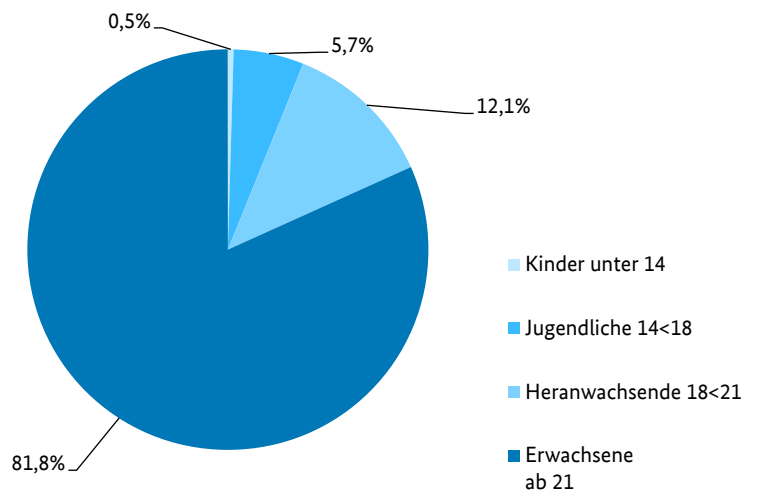
Tatverdächtige und Opfer in Deutschland (Mord, Totschlag und Tötung auf Verlangen)

2018

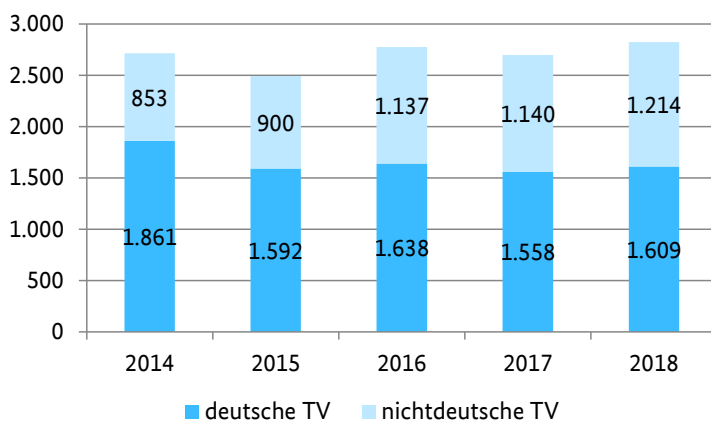
Tatverdächtige nach Alter und Geschlecht

	männl.	weibl.
Kinder unter 14	11	2
Jugendliche 14<18	140	20
Heranwachsende 18<21	328	14
Erwachsene ab 21	2.020	288

Prozentuale Verteilung nach Alter



Verteilung deutsche und nichtdeutsche Tatverdächtige



Opfer 2018

Fallstatus	insgesamt	männl.	weibl.
vollendet	699	359	340
versucht	2.395	1.656	739
insgesamt	3.094	2.015	1.079

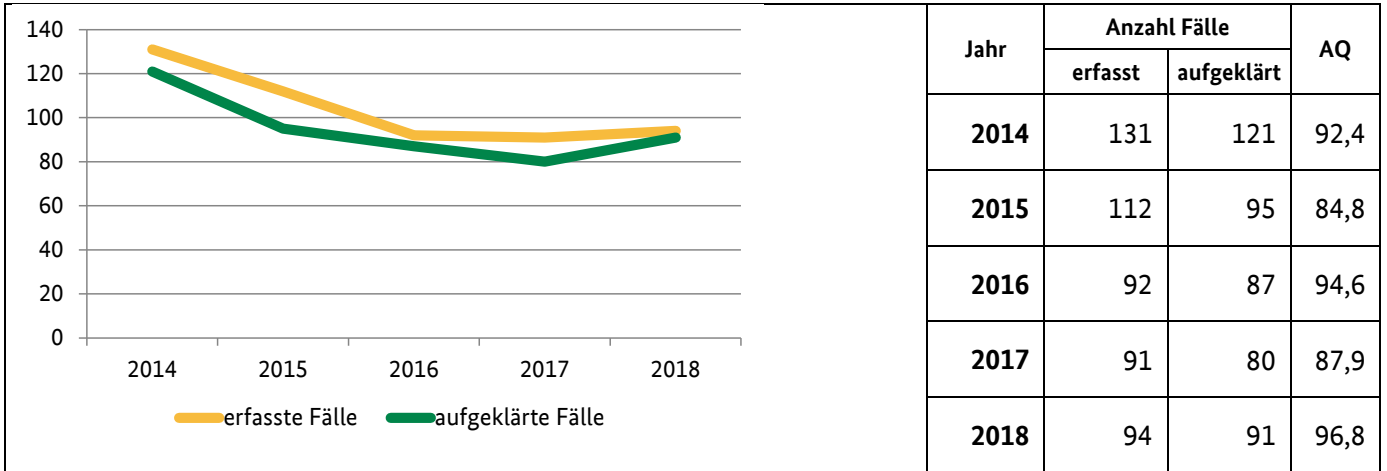
Bundeshauptstadt: Berlin



Bevölkerungszahlen 2018

insgesamt: 3.613.495
männlich: 1.776.267
weiblich: 1.837.228

Mord, Totschlag und Tötung auf Verlangen in Berlin



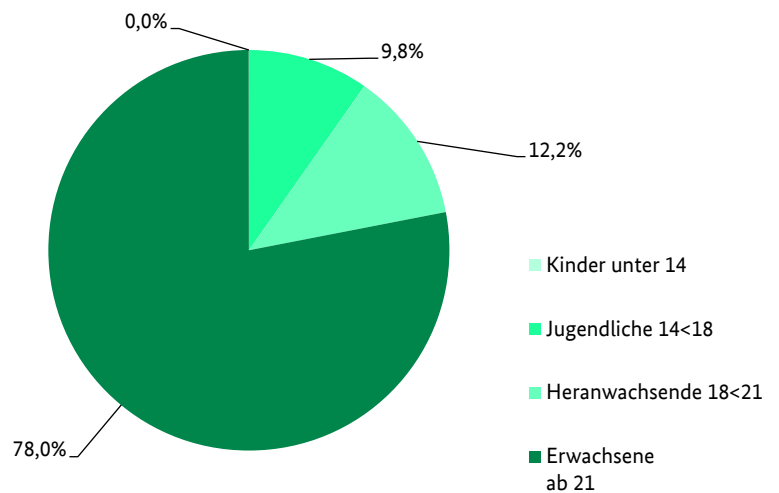
Tatverdächtige und Opfer in Berlin Deutschland (Mord, Totschlag und Tötung auf Verlangen)

2018

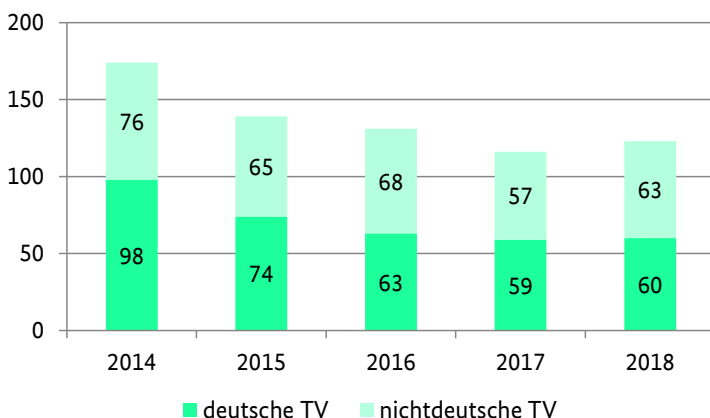
Tatverdächtige nach Alter und Geschlecht

	männl.	weibl.
Kinder unter 14	0	0
Jugendliche 14<18	11	1
Heranwachsende 18<21	14	1
Erwachsene ab 21	87	9

Prozentuale Verteilung nach Alter



Verteilung deutsche und nichtdeutsche Tatverdächtige



Opfer 2018

Fallstatus	insgesamt	männl.	weibl.
vollendet	145	73	72
versucht	84	60	24
insgesamt	229	133	96

Erläuterungen

Die Angaben zur Bundeshauptstadt Berlin sind identisch mit den Ausführungen zur Landeshauptstadt Berlin.

Der Begriff „Fälle“ umfasst vollendete Fälle und strafbare Versuche.

$$\text{AQ} = \text{Aufklärungsquote} = \frac{\text{aufgeklärte Fälle} \times 100}{\text{bekannt gewordene Fälle}}$$

Opfer und Tatverdächtige

Im Gegensatz zu Tatverdächtigen, bei denen eine echte Tatverdächtigenzählung im Berichtsjahr erfolgt (Jede bzw. jeder Tatverdächtige wird bei „Mord, Totschlag und Tötung auf Verlangen“ nur einmal gezählt, unabhängig von der Anzahl der ihr bzw. ihm in diesem Deliktsbereich zugeordneten Straftaten.), wird bei Opfern die Häufigkeit des „Opferwerdens“ gezählt (Wird eine Person mehrfach Opfer, so wird sie auch mehrfach registriert.).

Impressum

BKA – Statistische Informationen zu ausgewählten Straftaten/-gruppen in der Bundesrepublik und in den Bundesländern sowie deren Hauptstädte

Stand: April 2019

Version: 1.0

Bevölkerungszahlen:

Statistisches Bundesamt Wiesbaden 2018, Bevölkerung am 31.12.2017

Herausgeber:

Bundeskriminalamt

Abteilung IZ (Internationale Koordinierung, Bildungs-/Forschungszentrum)

Kriminalistisches Institut

Referat IZ 33

65173 Wiesbaden

Nachdruck und sonstige Vervielfältigung, auch auszugsweise, nur mit Quellenangabe des Bundeskriminalamtes.