

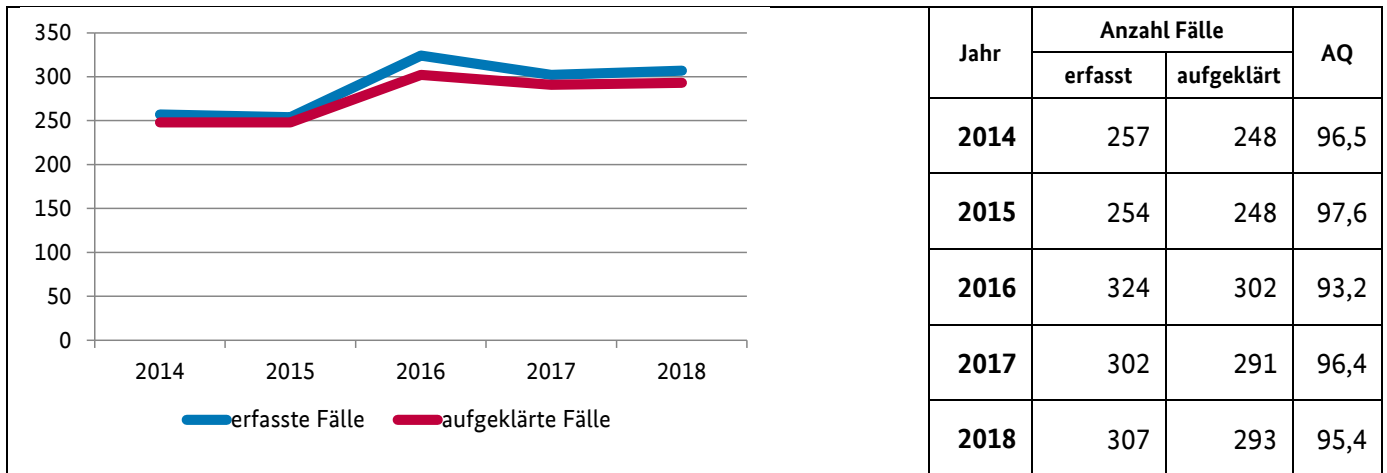
# Baden-Württemberg



## Bevölkerungszahlen 2018

insgesamt: 11.023.425  
 männlich: 5.477.341  
 weiblich: 5.546.084

## Mord, Totschlag und Tötung auf Verlangen in Baden-Württemberg



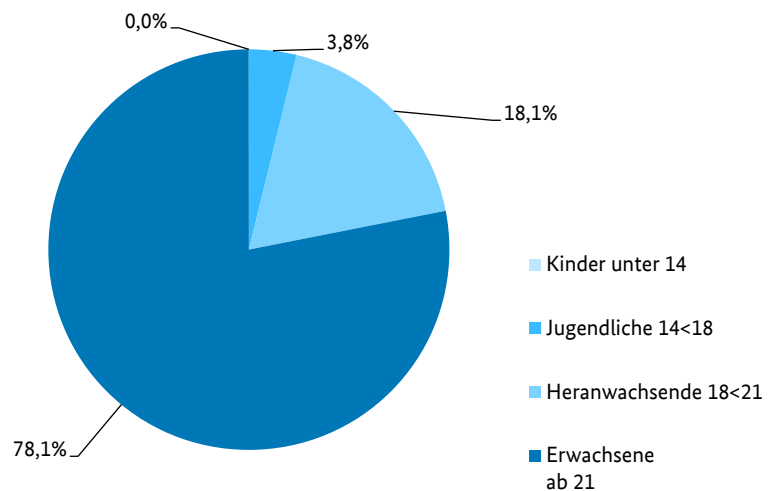
## Tatverdächtige und Opfer in Baden-Württemberg (Mord, Totschlag und Tötung auf Verlangen)

2018

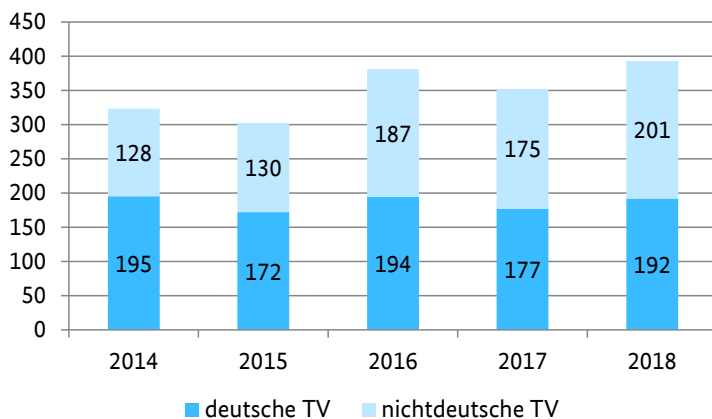
### Tatverdächtige nach Alter und Geschlecht

	männl.	weibl.
Kinder unter 14	0	0
Jugendliche 14<18	13	2
Heranwachsende 18<21	67	4
Erwachsene ab 21	267	40

### Prozentuale Verteilung nach Alter



### Verteilung deutsche und nichtdeutsche Tatverdächtige



### Opfer 2018

Fallstatus	insgesamt	männl.	weibl.
vollendet	76	37	39
versucht	303	221	82
insgesamt	379	258	121

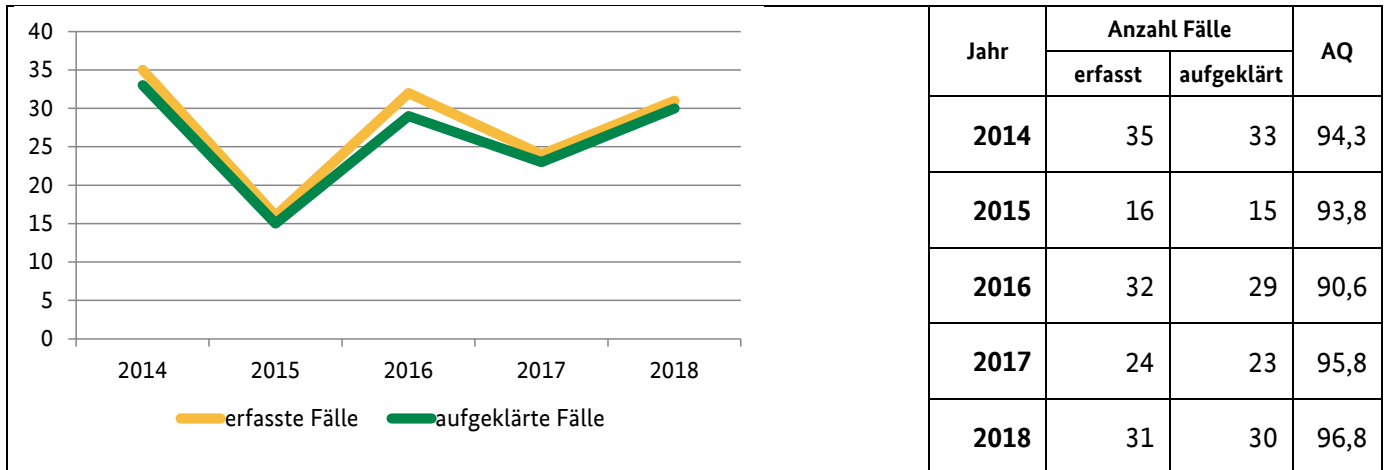
# Landeshauptstadt: Stuttgart



## Bevölkerungszahlen 2018

insgesamt: 632.743  
 männlich: 316.126  
 weiblich: 316.617

## Mord, Totschlag und Tötung auf Verlangen in Stuttgart



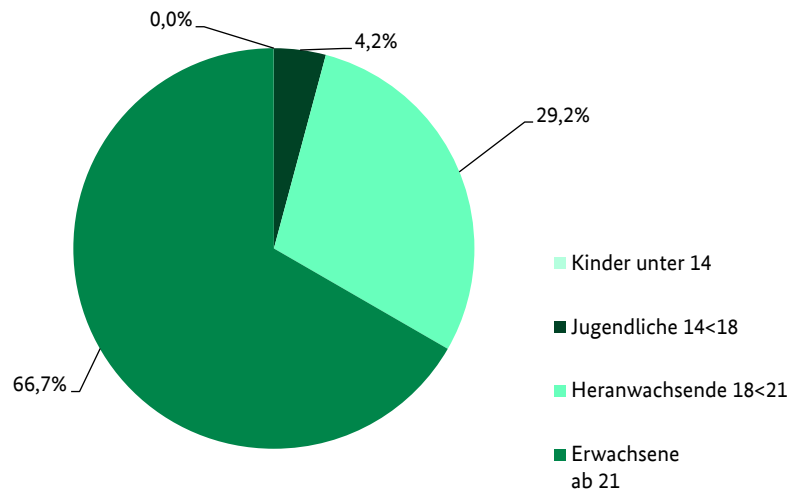
## Tatverdächtige und Opfer in Stuttgart (Mord, Totschlag und Tötung auf Verlangen)

2018

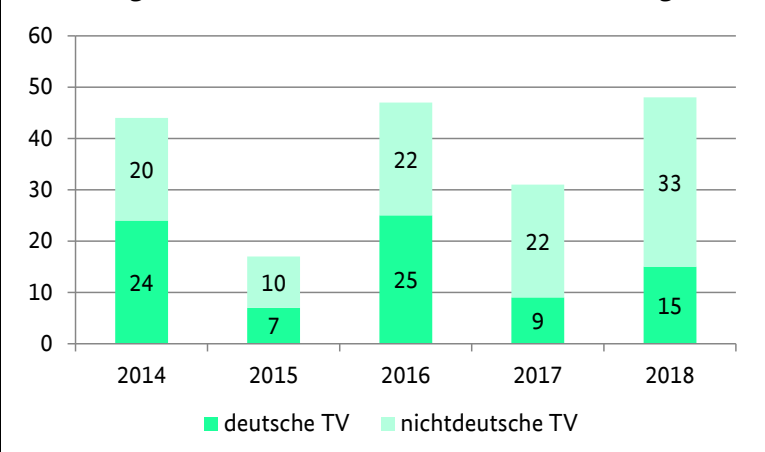
### Tatverdächtige nach Alter und Geschlecht

	männl.	weibl.
Kinder unter 14	0	0
Jugendliche 14<18	2	0
Heranwachsende 18<21	13	1
Erwachsene ab 21	30	2

### Prozentuale Verteilung nach Alter



## Verteilung deutsche und nichtdeutsche Tatverdächtige



## Opfer 2018

Fallstatus	insgesamt	männl.	weibl.
vollendet	6	3	3
versucht	40	31	9
insgesamt	46	34	12

## Erläuterungen

Der Begriff „Fälle“ umfasst vollendete Fälle und strafbare Versuche.

$$\text{AQ} = \text{Aufklärungsquote} = \frac{\text{aufgeklärte Fälle} \times 100}{\text{bekannt gewordene Fälle}}$$

### Opfer und Tatverdächtige

Im Gegensatz zu Tatverdächtigen, bei denen eine echte Tatverdächtigenzählung im Berichtsjahr erfolgt (Jede bzw. jeder Tatverdächtige wird bei „Mord, Totschlag und Tötung auf Verlangen“ nur einmal gezählt, unabhängig von der Anzahl der ihr bzw. ihm in diesem Deliktsbereich zugeordneten Straftaten.), wird bei Opfern die Häufigkeit des „Opferwerdens“ gezählt (Wird eine Person mehrfach Opfer, so wird sie auch mehrfach registriert.).

## Impressum

**BKA – Statistische Informationen zu ausgewählten Straftaten/-gruppen in der Bundesrepublik und in den Bundesländern sowie deren Hauptstädte**

**Stand: April 2019**

**Version: 1.0**

### **Bevölkerungszahlen:**

Statistisches Bundesamt Wiesbaden 2018, Bevölkerung am 31.12.2017

### **Herausgeber:**

Bundeskriminalamt

Abteilung IZ (Internationale Koordinierung, Bildungs-/Forschungszentrum)

Kriminalistisches Institut

Referat IZ 33

65173 Wiesbaden

Nachdruck und sonstige Vervielfältigung, auch auszugsweise, nur mit Quellenangabe des Bundeskriminalamtes.