

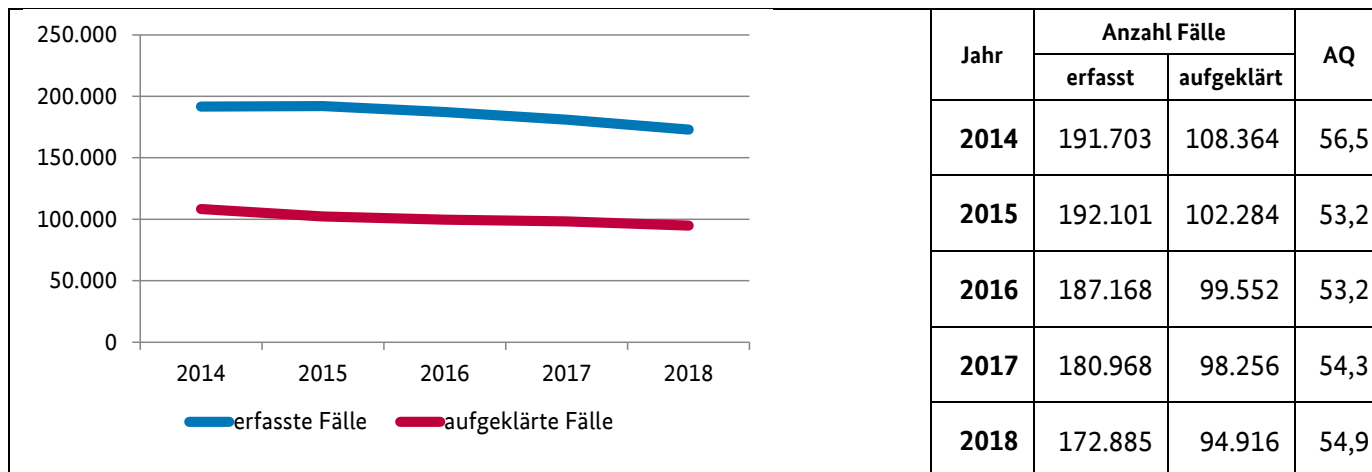
Sachsen-Anhalt



Bevölkerungszahlen 2018

insgesamt: 2.223.081
männlich: 1.094.876
weiblich: 1.128.205

Straftaten insgesamt ohne ausländerrechtliche Verstöße *) in Sachsen-Anhalt



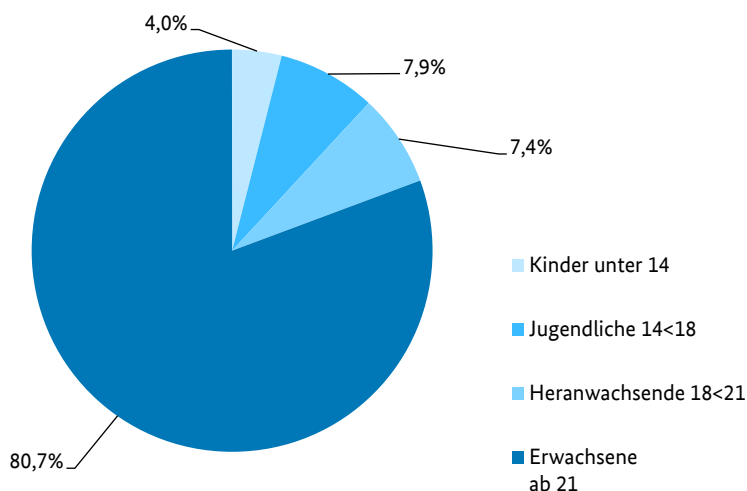
Tatverdächtige und Opfer in Sachsen-Anhalt (Straftaten insgesamt ohne ausländerrechtliche Verstöße**))

2018

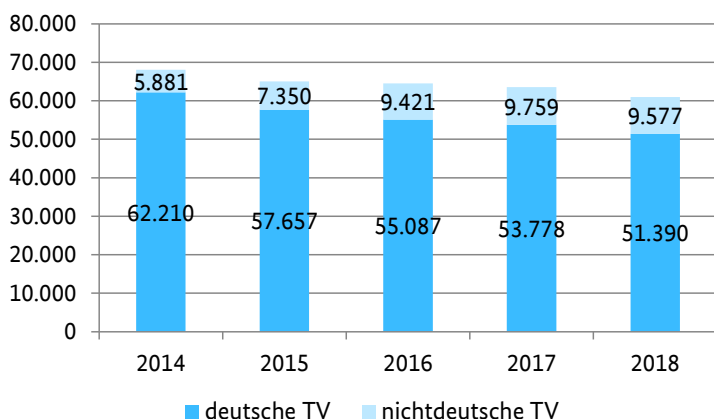
Tatverdächtige nach Alter und Geschlecht

	männl.	weibl.
Kinder unter 14	1.738	686
Jugendliche 14<18	3.620	1.224
Heranwachsende 18<21	3.527	1.001
Erwachsene ab 21	36.566	12.605

Prozentuale Verteilung nach Alter



Verteilung deutsche und nichtdeutsche Tatverdächtige



Opfer 2018 **)

Fallstatus	insgesamt	männl.	weibl.
vollendet	28.154	16.488	11.666
versucht	2.054	1.315	739
insgesamt	30.208	17.803	12.405

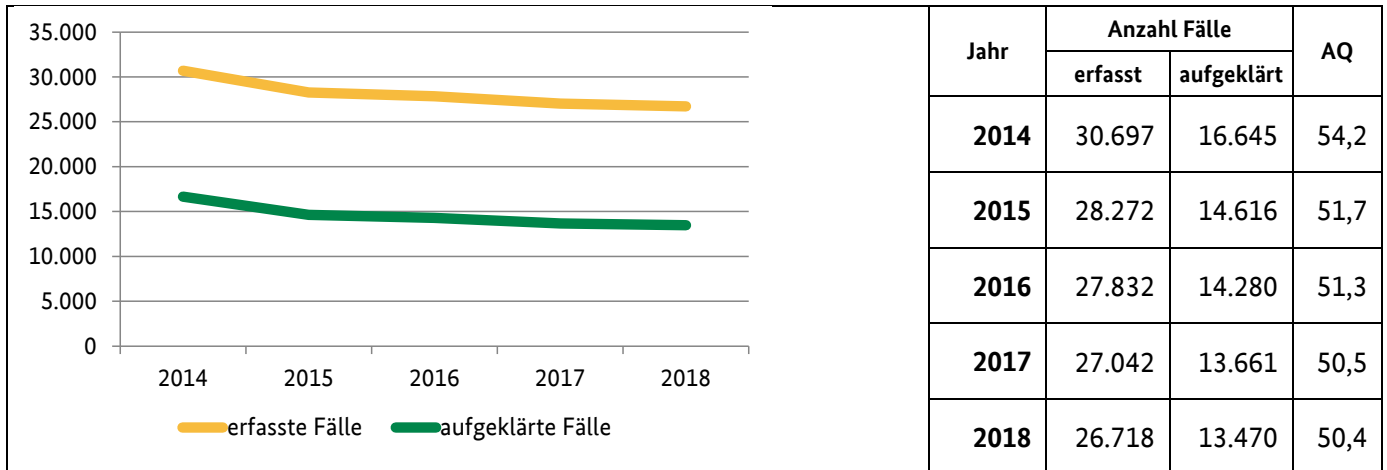
Landeshauptstadt: Magdeburg



Bevölkerungszahlen 2018

insgesamt: 238.478
männlich: 117.677
weiblich: 120.801

Straftaten insgesamt ohne ausländerrechtliche Verstöße *) in Magdeburg



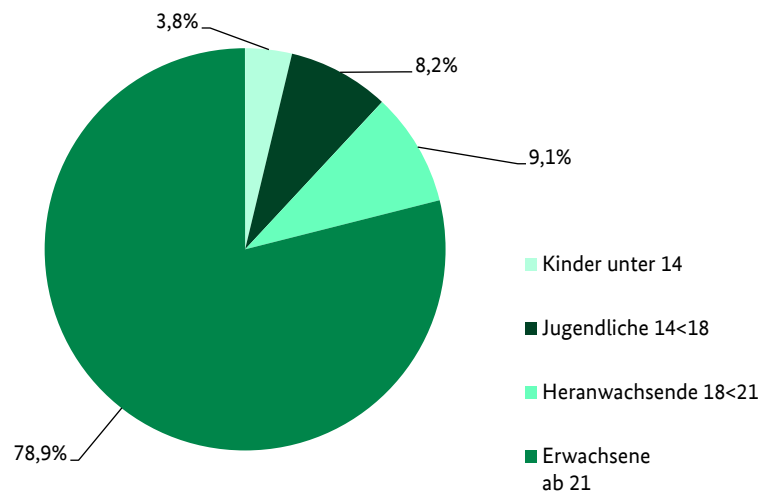
Tatverdächtige und Opfer in Magdeburg (Straftaten insgesamt ohne ausländerrechtliche Verstöße *)

2018

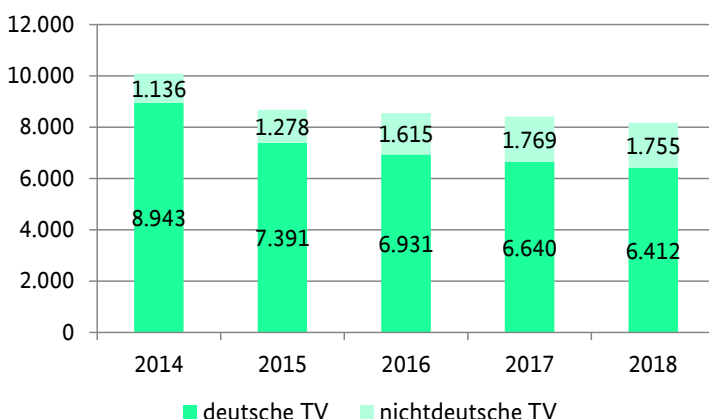
Tatverdächtige nach Alter und Geschlecht

	männl.	weibl.
Kinder unter 14	207	101
Jugendliche 14<18	478	190
Heranwachsende 18<21	584	161
Erwachsene ab 21	4.905	1.541

Prozentuale Verteilung nach Alter



Verteilung deutsche und nichtdeutsche Tatverdächtige



Opfer 2018 **)

Fallstatus	insgesamt	männl.	weibl.
vollendet	3.811	2.262	1.549
versucht	300	194	106
insgesamt	4.111	2.456	1.655

Erläuterungen

Der Begriff „Fälle“ umfasst vollendete Fälle und strafbare Versuche.

$$\text{AQ} = \text{Aufklärungsquote} = \frac{\text{aufgeklärte Fälle} \times 100}{\text{bekannt gewordene Fälle}}$$

Opfer und Tatverdächtige

Im Gegensatz zu Tatverdächtigen, bei denen eine echte Tatverdächtigenzählung im Berichtsjahr erfolgt (Jede bzw. jeder Tatverdächtige wird bei „Straftaten insgesamt ohne ausländerrechtliche Verstöße“ nur einmal gezählt, unabhängig von der Anzahl der ihr bzw. ihm zugeordneten Straftaten.), wird bei Opfern die Häufigkeit des „Opferwerdens“ gezählt (Wird eine Person mehrfach Opfer, so wird sie auch mehrfach registriert.).

- *) Straftaten insgesamt, jedoch ohne Verstöße gegen das Aufenthalts-, das Asyl- und das Freizügigkeitsgesetz/EU
- ***) Die Anzahl der Opfer ist identisch mit den Angaben bei „Straftaten insgesamt“, da bei ausländerrechtlichen Verstößen keine Opfer erfasst werden.

Impressum

BKA – Statistische Informationen zu ausgewählten Straftaten/-gruppen in der Bundesrepublik und in den Bundesländern sowie deren Hauptstädte

Stand: April 2019

Version: 1.0

Bevölkerungszahlen:

Statistisches Bundesamt Wiesbaden 2018, Bevölkerung am 31.12.2017

Herausgeber:

Bundeskriminalamt

Abteilung IZ (Internationale Koordinierung, Bildungs-/Forschungszentrum)

Kriminalistisches Institut

Referat IZ 33

65173 Wiesbaden

Nachdruck und sonstige Vervielfältigung, auch auszugsweise, nur mit Quellenangabe des Bundeskriminalamtes.