

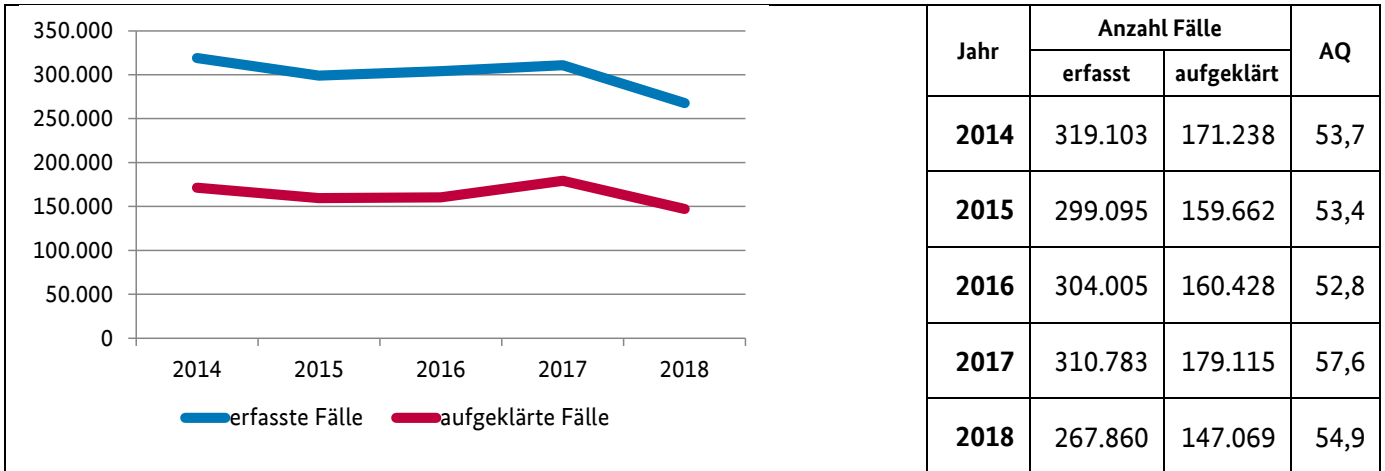
# Sachsen



## Bevölkerungszahlen 2018

**insgesamt: 4.081.308**  
**männlich: 2.010.214**  
**weiblich: 2.071.094**

## Straftaten insgesamt ohne ausländerrechtliche Verstöße \*) in Sachsen



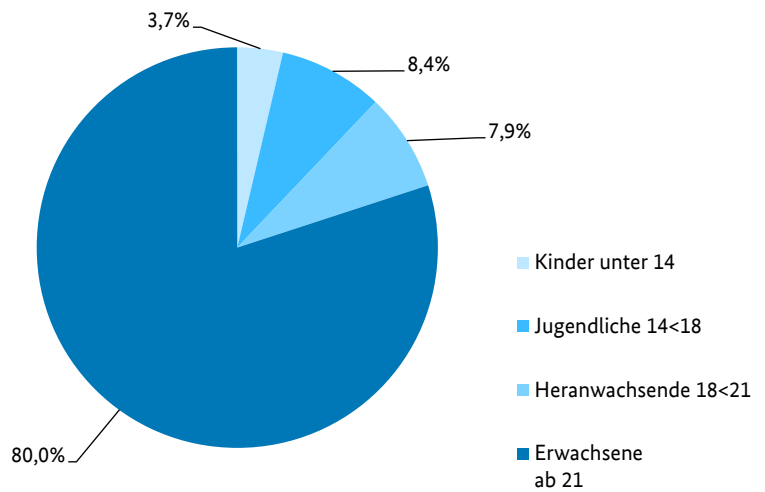
## Tatverdächtige und Opfer in Sachsen (Straftaten insgesamt ohne ausländerrechtliche Verstöße\*\*))

2018

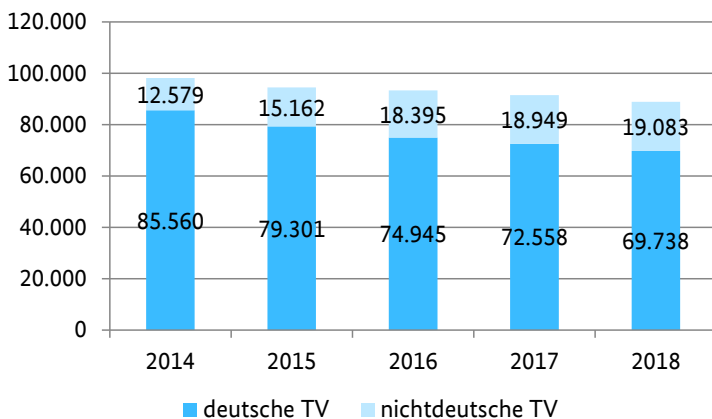
### Tatverdächtige nach Alter und Geschlecht

	männl.	weibl.
Kinder unter 14	2.307	953
Jugendliche 14<18	5.441	2.025
Heranwachsende 18<21	5.474	1.548
Erwachsene ab 21	53.981	17.092

### Prozentuale Verteilung nach Alter



### Verteilung deutsche und nichtdeutsche Tatverdächtige



### Opfer 2018 \*\*)

Fallstatus	insgesamt	männl.	weibl.
vollendet	40.829	24.448	16.381
versucht	2.656	1.742	914
insgesamt	43.485	26.190	17.295

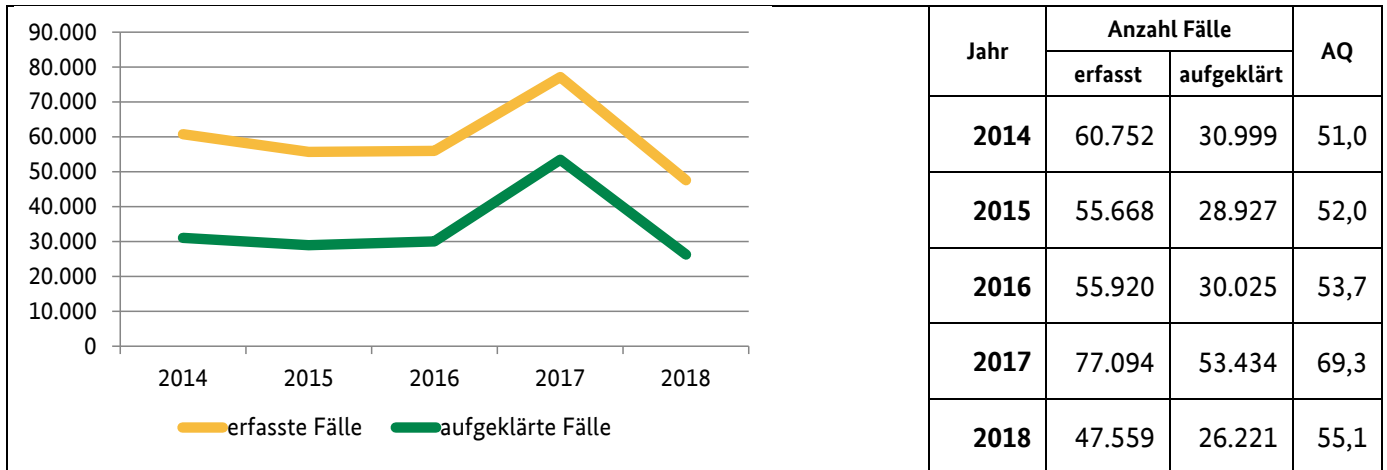
# Landeshauptstadt: Dresden



## Bevölkerungszahlen 2018

insgesamt:	551.072
männlich:	274.513
weiblich:	276.559

## Straftaten insgesamt ohne ausländerrechtliche Verstöße \*) in Dresden



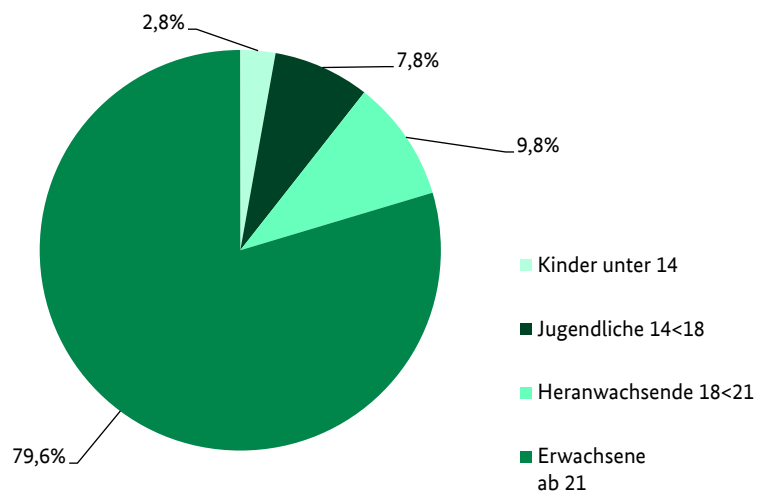
## Tatverdächtige und Opfer in Dresden (Straftaten insgesamt ohne ausländerrechtliche Verstöße \*)

2018

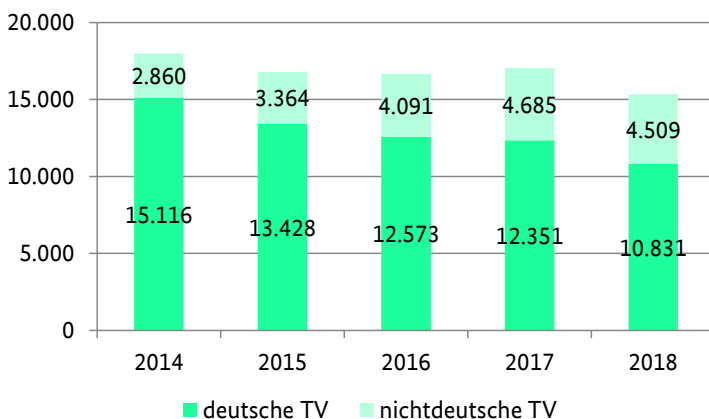
### Tatverdächtige nach Alter und Geschlecht

	männl.	weibl.
Kinder unter 14	302	130
Jugendliche 14<18	822	370
Heranwachsende 18<21	1.157	343
Erwachsene ab 21	9.528	2.688

### Prozentuale Verteilung nach Alter



### Verteilung deutsche und nichtdeutsche Tatverdächtige



### Opfer 2018 \*\*)

Fallstatus	insgesamt	männl.	weibl.
vollendet	6.399	4.108	2.291
versucht	493	367	126
insgesamt	6.892	4.475	2.417

## Erläuterungen

Der Begriff „Fälle“ umfasst vollendete Fälle und strafbare Versuche.

$$\text{AQ} = \text{Aufklärungsquote} = \frac{\text{aufgeklärte Fälle} \times 100}{\text{bekannt gewordene Fälle}}$$

### Opfer und Tatverdächtige

Im Gegensatz zu Tatverdächtigen, bei denen eine echte Tatverdächtigenzählung im Berichtsjahr erfolgt (Jede bzw. jeder Tatverdächtige wird bei „Straftaten insgesamt ohne ausländerrechtliche Verstöße“ nur einmal gezählt, unabhängig von der Anzahl der ihr bzw. ihm zugeordneten Straftaten.), wird bei Opfern die Häufigkeit des „Opferwerdens“ gezählt (Wird eine Person mehrfach Opfer, so wird sie auch mehrfach registriert.).

- \*) Straftaten insgesamt, jedoch ohne Verstöße gegen das Aufenthalts-, das Asyl- und das Freizügigkeitsgesetz/EU
- \*\*\*) Die Anzahl der Opfer ist identisch mit den Angaben bei „Straftaten insgesamt“, da bei ausländerrechtlichen Verstößen keine Opfer erfasst werden.

## Impressum

**BKA – Statistische Informationen zu ausgewählten Straftaten/-gruppen in der Bundesrepublik und in den Bundesländern sowie deren Hauptstädte**

**Stand: April 2019**

**Version: 1.0**

### **Bevölkerungszahlen:**

Statistisches Bundesamt Wiesbaden 2018, Bevölkerung am 31.12.2017

### **Herausgeber:**

Bundeskriminalamt

Abteilung IZ (Internationale Koordinierung, Bildung-/Forschungszentrum)

Kriminalistisches Institut

Referat IZ 33

65173 Wiesbaden

Nachdruck und sonstige Vervielfältigung, auch auszugsweise, nur mit Quellenangabe des Bundeskriminalamtes.