

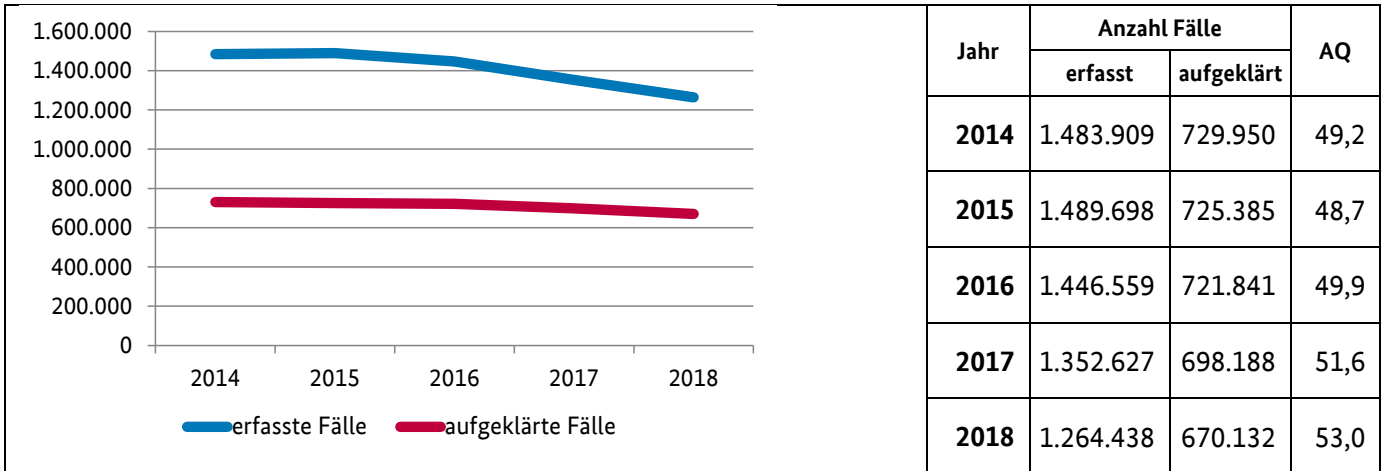
Nordrhein-Westfalen



Bevölkerungszahlen 2018

insgesamt: 17.912.134
männlich: 8.787.579
weiblich: 9.124.555

Straftaten insgesamt ohne ausländerrechtliche Verstöße *) in Nordrhein-Westfalen



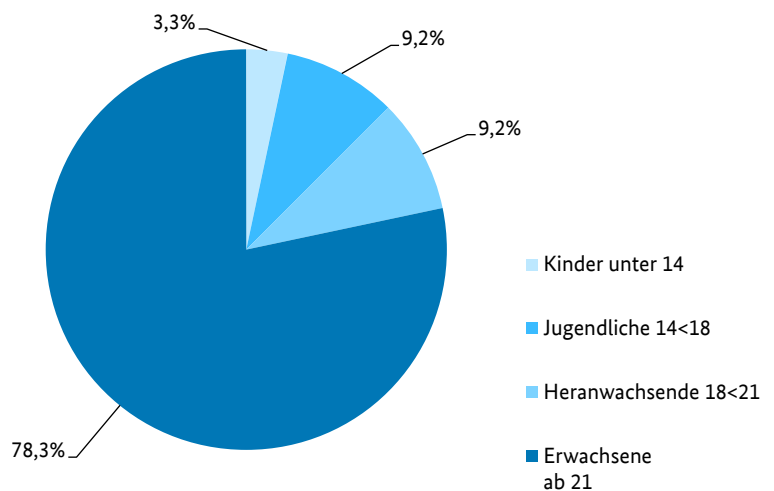
Tatverdächtige und Opfer in Nordrhein-Westfalen (Straftaten insgesamt ohne ausländerrechtliche Verstöße**))

2018

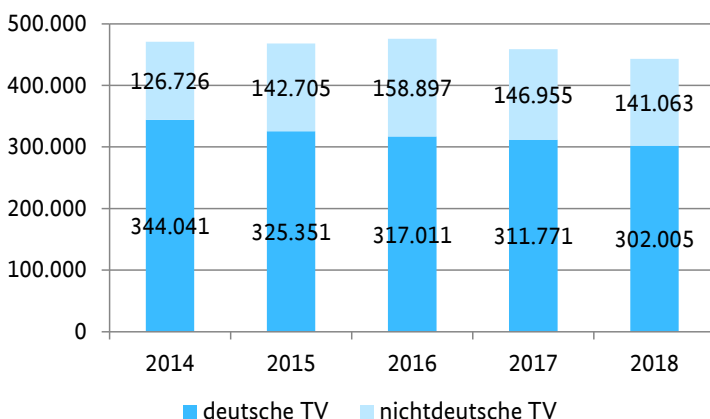
Tatverdächtige nach Alter und Geschlecht

| | männl. | weibl. |
|----------------------|---------|--------|
| Kinder unter 14 | 10.021 | 4.667 |
| Jugendliche 14<18 | 28.575 | 12.077 |
| Heranwachsende 18<21 | 31.917 | 8.764 |
| Erwachsene ab 21 | 263.408 | 83.639 |

Prozentuale Verteilung nach Alter



Verteilung deutsche und nichtdeutsche Tatverdächtige



Opfer 2018 **)

| Fallstatus | insgesamt | männl. | weibl. |
|------------|-----------|---------|---------|
| vollendet | 232.921 | 132.140 | 100.781 |
| versucht | 14.889 | 9.227 | 5.662 |
| insgesamt | 247.810 | 141.367 | 106.443 |

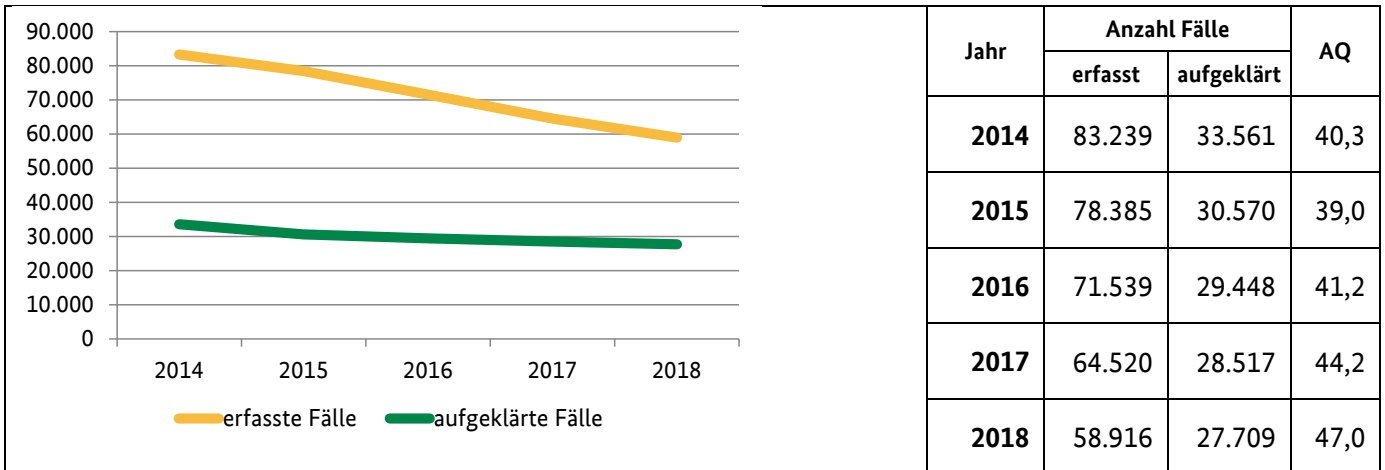
Landeshauptstadt: Düsseldorf



Bevölkerungszahlen 2018

insgesamt: 617.280
männlich: 298.330
weiblich: 318.950

Straftaten insgesamt ohne ausländerrechtliche Verstöße *) in Düsseldorf



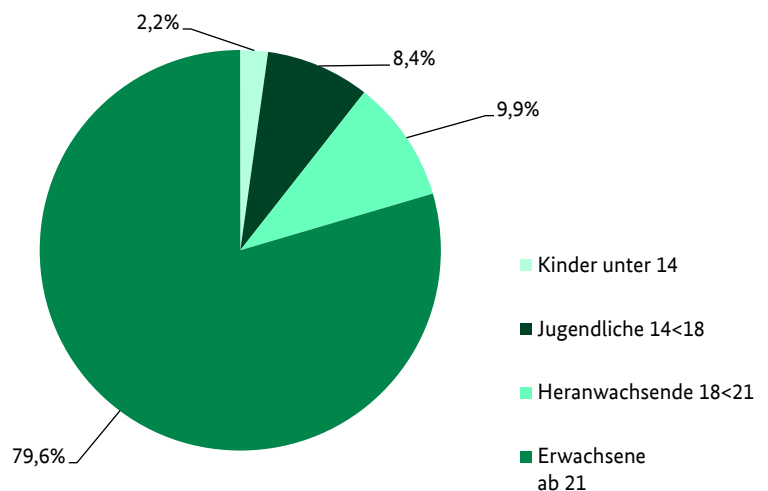
Tatverdächtige und Opfer in Düsseldorf (Straftaten insgesamt ohne ausländerrechtliche Verstöße *)

2018

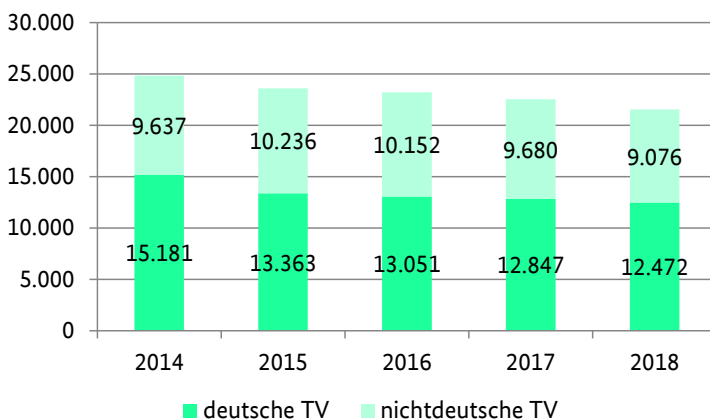
Tatverdächtige nach Alter und Geschlecht

| | männl. | weibl. |
|----------------------|--------|--------|
| Kinder unter 14 | 283 | 195 |
| Jugendliche 14<18 | 1.204 | 600 |
| Heranwachsende 18<21 | 1.733 | 391 |
| Erwachsene ab 21 | 13.336 | 3.806 |

Prozentuale Verteilung nach Alter



Verteilung deutsche und nichtdeutsche Tatverdächtige



Opfer 2018 **)

| Fallstatus | insgesamt | männl. | weibl. |
|------------|-----------|--------|--------|
| vollendet | 9.819 | 6.177 | 3.642 |
| versucht | 712 | 515 | 197 |
| insgesamt | 10.531 | 6.692 | 3.839 |

Erläuterungen

Der Begriff „Fälle“ umfasst vollendete Fälle und strafbare Versuche.

$$\text{AQ} = \text{Aufklärungsquote} = \frac{\text{aufgeklärte Fälle} \times 100}{\text{bekannt gewordene Fälle}}$$

Opfer und Tatverdächtige

Im Gegensatz zu Tatverdächtigen, bei denen eine echte Tatverdächtigenzählung im Berichtsjahr erfolgt (Jede bzw. jeder Tatverdächtige wird bei „Straftaten insgesamt ohne ausländerrechtliche Verstöße“ nur einmal gezählt, unabhängig von der Anzahl der ihr bzw. ihm zugeordneten Straftaten.), wird bei Opfern die Häufigkeit des „Opferwerdens“ gezählt (Wird eine Person mehrfach Opfer, so wird sie auch mehrfach registriert.).

- *) Straftaten insgesamt, jedoch ohne Verstöße gegen das Aufenthalts-, das Asyl- und das Freizügigkeitsgesetz/EU
- ***) Die Anzahl der Opfer ist identisch mit den Angaben bei „Straftaten insgesamt“, da bei ausländerrechtlichen Verstößen keine Opfer erfasst werden.

Impressum

BKA – Statistische Informationen zu ausgewählten Straftaten/-gruppen in der Bundesrepublik und in den Bundesländern sowie deren Hauptstädte

Stand: April 2019

Version: 1.0

Bevölkerungszahlen:

Statistisches Bundesamt Wiesbaden 2018, Bevölkerung am 31.12.2017

Herausgeber:

Bundeskriminalamt

Abteilung IZ (Internationale Koordinierung, Bildungs-/Forschungszentrum)

Kriminalistisches Institut

Referat IZ 33

65173 Wiesbaden

Nachdruck und sonstige Vervielfältigung, auch auszugsweise, nur mit Quellenangabe des Bundeskriminalamtes.