

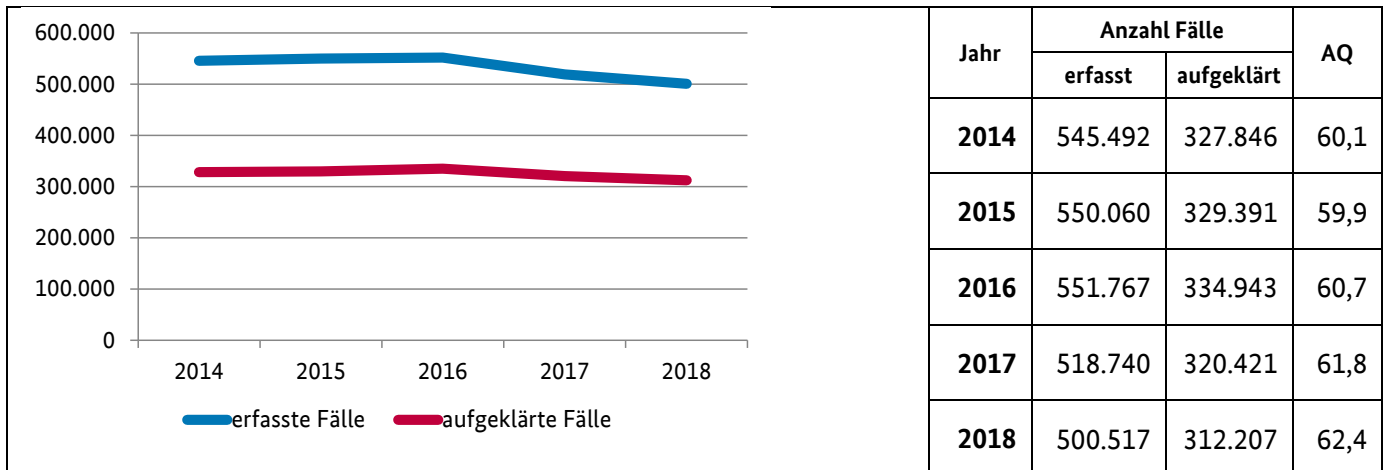
Niedersachsen



Bevölkerungszahlen 2018

insgesamt: 7.962.775
männlich: 3.931.876
weiblich: 4.030.899

Straftaten insgesamt ohne ausländerrechtliche Verstöße *) in Niedersachsen



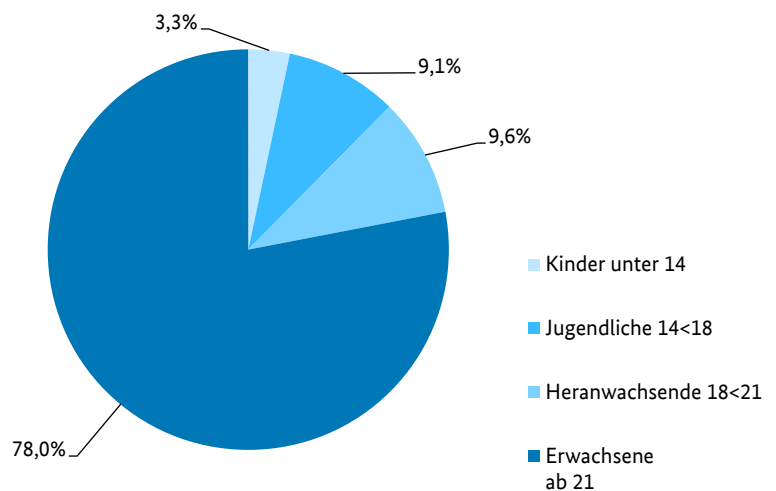
Tatverdächtige und Opfer in Niedersachsen (Straftaten insgesamt ohne ausländerrechtliche Verstöße*)

2018

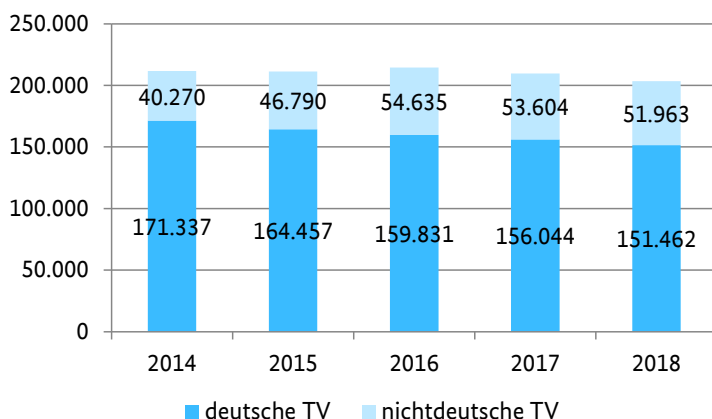
Tatverdächtige nach Alter und Geschlecht

	männl.	weibl.
Kinder unter 14	4.799	1.969
Jugendliche 14<18	13.577	4.867
Heranwachsende 18<21	15.699	3.755
Erwachsene ab 21	120.945	37.814

Prozentuale Verteilung nach Alter



Verteilung deutsche und nichtdeutsche Tatverdächtige



Opfer 2018 **)

Fallstatus	insgesamt	männl.	weibl.
vollendet	93.344	54.723	38.621
versucht	5.865	3.782	2.083
insgesamt	99.209	58.505	40.704

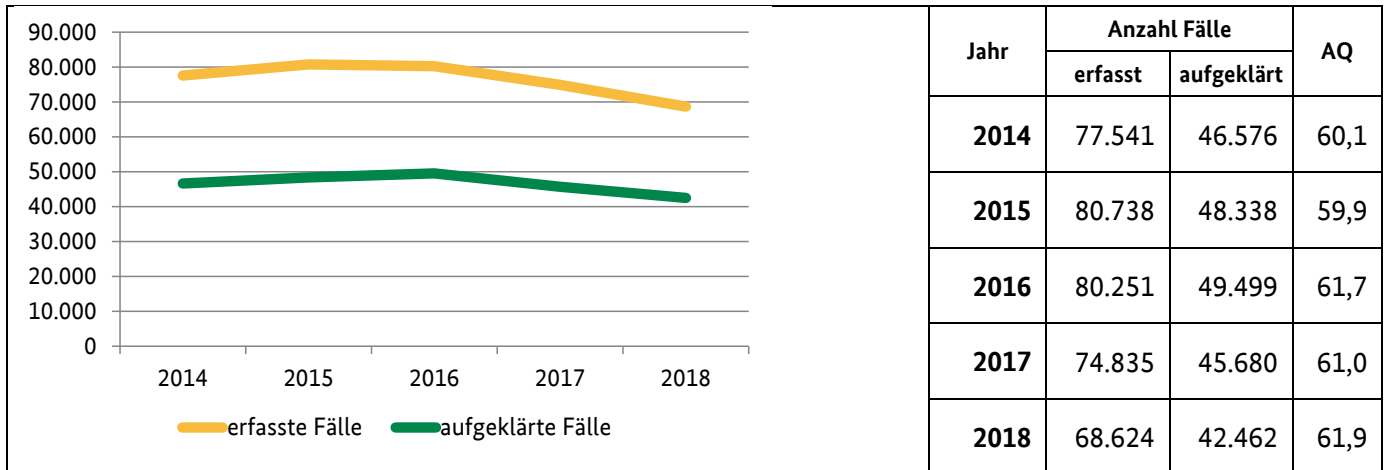
Landeshauptstadt: Hannover



Bevölkerungszahlen 2018

insgesamt:	535.061
männlich:	261.192
weiblich:	273.869

Straftaten insgesamt ohne ausländerrechtliche Verstöße *) in Hannover



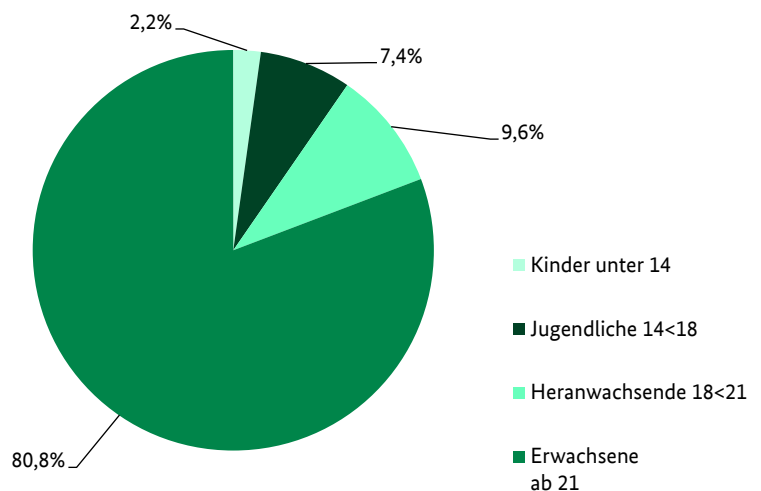
Tatverdächtige und Opfer in Hannover (Straftaten insgesamt ohne ausländerrechtliche Verstöße *)

2018

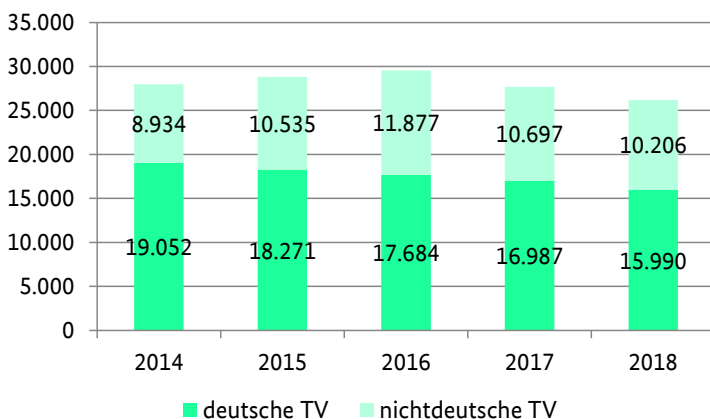
Tatverdächtige nach Alter und Geschlecht

	männl.	weibl.
Kinder unter 14	360	216
Jugendliche 14<18	1.336	604
Heranwachsende 18<21	2.004	513
Erwachsene ab 21	16.584	4.579

Prozentuale Verteilung nach Alter



Verteilung deutsche und nichtdeutsche Tatverdächtige



Opfer 2018 **)

Fallstatus	insgesamt	männl.	weibl.
vollendet	11.324	7.042	4.282
versucht	857	602	255
insgesamt	12.181	7.644	4.537

Erläuterungen

Der Begriff „Fälle“ umfasst vollendete Fälle und strafbare Versuche.

$$\text{AQ} = \text{Aufklärungsquote} = \frac{\text{aufgeklärte Fälle} \times 100}{\text{bekannt gewordene Fälle}}$$

Opfer und Tatverdächtige

Im Gegensatz zu Tatverdächtigen, bei denen eine echte Tatverdächtigenzählung im Berichtsjahr erfolgt (Jede bzw. jeder Tatverdächtige wird bei „Straftaten insgesamt ohne ausländerrechtliche Verstöße“ nur einmal gezählt, unabhängig von der Anzahl der ihr bzw. ihm zugeordneten Straftaten.), wird bei Opfern die Häufigkeit des „Opferwerdens“ gezählt (Wird eine Person mehrfach Opfer, so wird sie auch mehrfach registriert.).

- *) Straftaten insgesamt, jedoch ohne Verstöße gegen das Aufenthalts-, das Asyl- und das Freizügigkeitsgesetz/EU
- ***) Die Anzahl der Opfer ist identisch mit den Angaben bei „Straftaten insgesamt“, da bei ausländerrechtlichen Verstößen keine Opfer erfasst werden.

Impressum

BKA – Statistische Informationen zu ausgewählten Straftaten/-gruppen in der Bundesrepublik und in den Bundesländern sowie deren Hauptstädte

Stand: April 2019

Version: 1.0

Bevölkerungszahlen:

Statistisches Bundesamt Wiesbaden 2018, Bevölkerung am 31.12.2017

Herausgeber:

Bundeskriminalamt

Abteilung IZ (Internationale Koordinierung, Bildungs-/Forschungszentrum)

Kriminalistisches Institut

Referat IZ 33

65173 Wiesbaden

Nachdruck und sonstige Vervielfältigung, auch auszugsweise, nur mit Quellenangabe des Bundeskriminalamtes.