

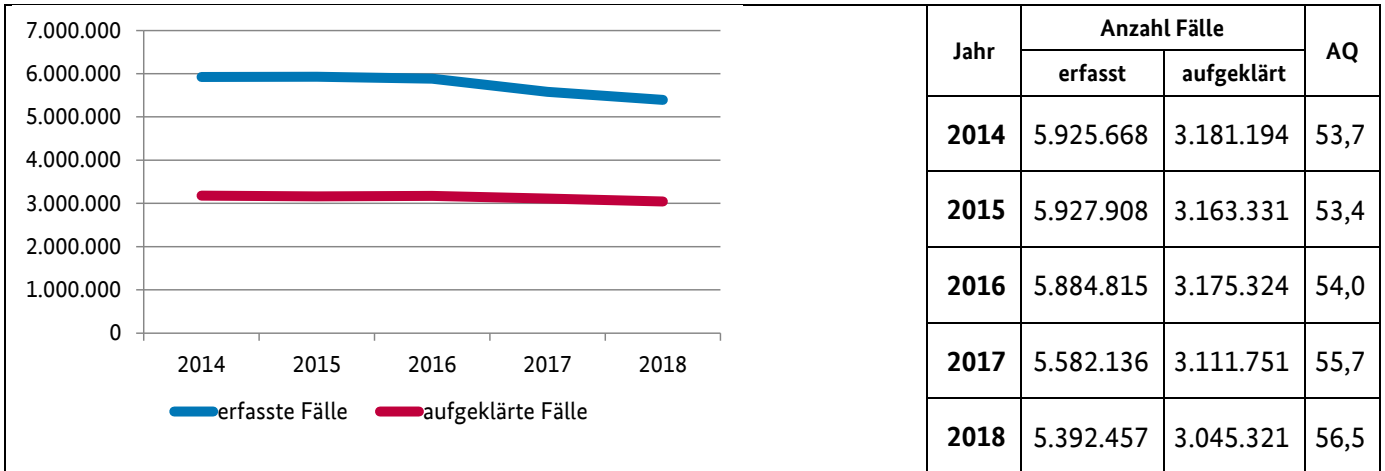
Deutschland



Bevölkerungszahlen 2018

insgesamt: 82.792.351
männlich: 40.843.565
weiblich: 41.948.786

Straftaten insgesamt ohne ausländerrechtliche Verstöße *) in Deutschland



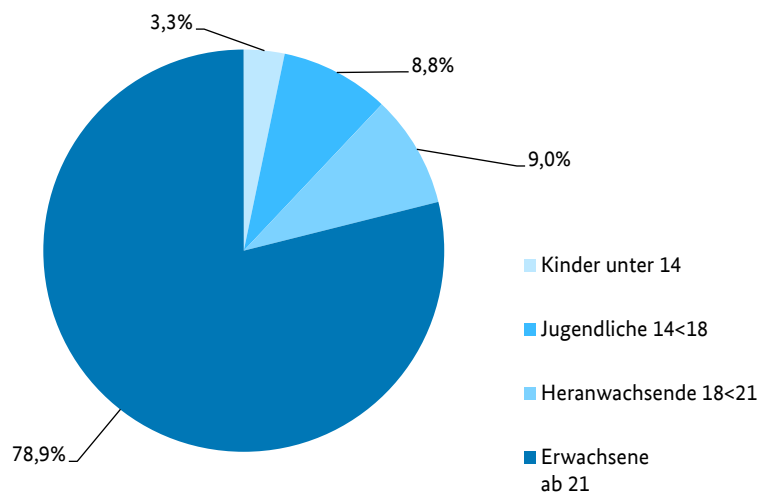
Tatverdächtige und Opfer in Deutschland (Straftaten insgesamt ohne ausländerrechtliche Verstöße*)

2018

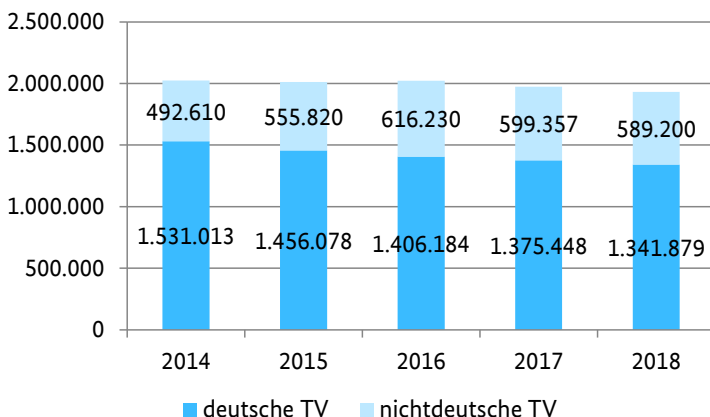
Tatverdächtige nach Alter und Geschlecht

	männl.	weibl.
Kinder unter 14	44.429	18.874
Jugendliche 14<18	122.469	47.255
Heranwachsende 18<21	138.871	35.631
Erwachsene ab 21	1.155.950	367.600

Prozentuale Verteilung nach Alter



Verteilung deutsche und nichtdeutsche Tatverdächtige



Opfer 2018**)

Fallstatus	insgesamt	männl.	weibl.
vollendet	957.695	566.963	390.732
versucht	67.546	44.131	23.415
insgesamt	1.025.241	611.094	414.147

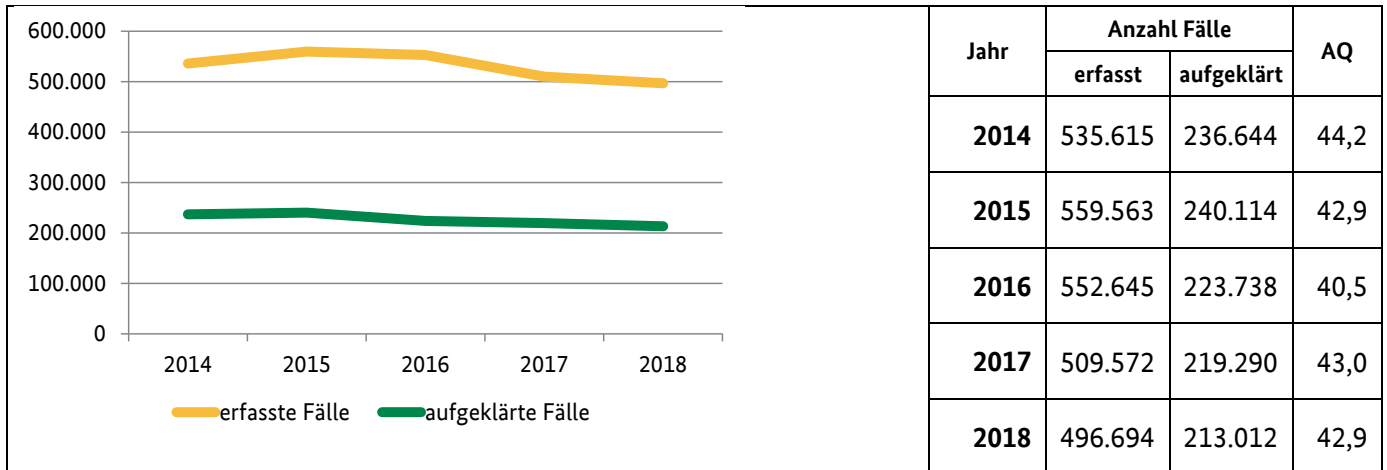
Bundeshauptstadt: Berlin



Bevölkerungszahlen 2018

insgesamt: 3.613.495
männlich: 1.776.267
weiblich: 1.837.228

Straftaten insgesamt ohne ausländerrechtliche Verstöße *) in Berlin



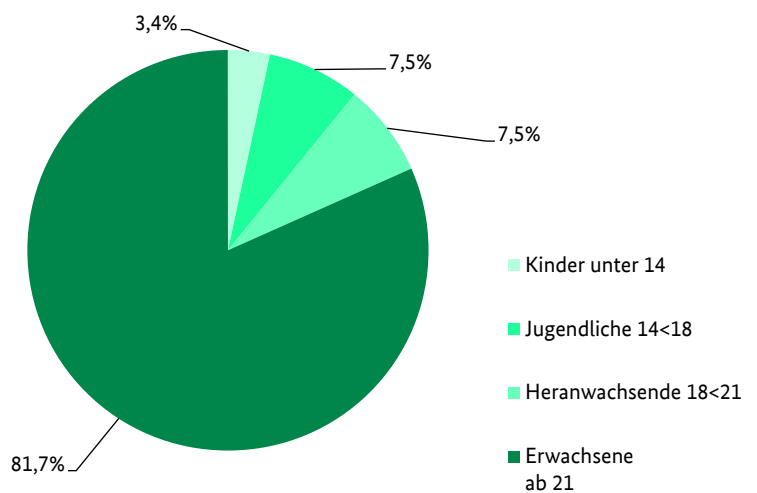
Tatverdächtige und Opfer in Berlin (Straftaten insgesamt ohne ausländerrechtliche Verstöße *)

2018

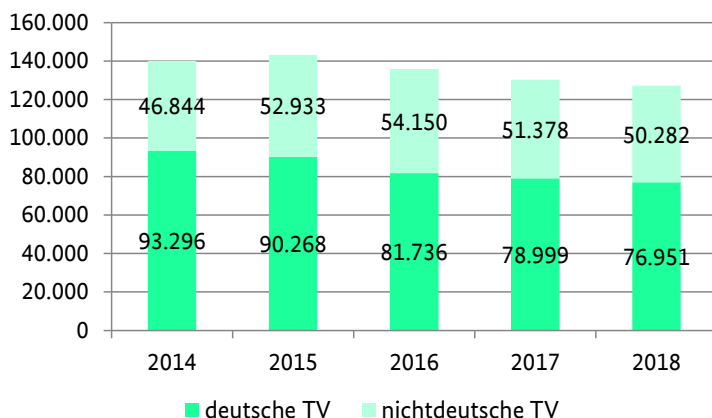
Tatverdächtige nach Alter und Geschlecht

	männl.	weibl.
Kinder unter 14	2.956	1.321
Jugendliche 14<18	6.436	3.080
Heranwachsende 18<21	7.281	2.240
Erwachsene ab 21	78.611	25.308

Prozentuale Verteilung nach Alter



Verteilung deutsche und nichtdeutsche Tatverdächtige



Opfer 2018 **)

Fallstatus	insgesamt	männl.	weibl.
vollendet	74.153	45.011	29.142
versucht	7.110	4.936	2.174
insgesamt	81.263	49.947	31.316

Erläuterungen

Die Angaben zur Bundeshauptstadt Berlin sind identisch mit den Ausführungen zur Landeshauptstadt Berlin.

Der Begriff „Fälle“ umfasst vollendete Fälle und strafbare Versuche.

$$\text{AQ} = \text{Aufklärungsquote} = \frac{\text{aufgeklärte Fälle} \times 100}{\text{bekannt gewordene Fälle}}$$

Opfer und Tatverdächtige

Im Gegensatz zu Tatverdächtigen, bei denen eine echte Tatverdächtigenzählung im Berichtsjahr erfolgt (Jede bzw. jeder Tatverdächtige wird bei „Straftaten insgesamt ohne ausländerrechtliche Verstöße“ nur einmal gezählt, unabhängig von der Anzahl der ihr bzw. ihm zugeordneten Straftaten.), wird bei Opfern die Häufigkeit des „Opferwerdens“ gezählt (Wird eine Person mehrfach Opfer, so wird sie auch mehrfach registriert.).

- *) Straftaten insgesamt, jedoch ohne Verstöße gegen das Aufenthalts-, das Asyl- und das Freizügigkeitsgesetz/EU
- **) Die Anzahl der Opfer ist identisch mit den Angaben bei „Straftaten insgesamt“, da bei ausländerrechtlichen Verstößen keine Opfer erfasst werden.

Impressum

BKA – Statistische Informationen zu ausgewählten Straftaten/-gruppen in der Bundesrepublik und in den Bundesländern sowie deren Hauptstädte

Stand: April 2019

Version: 1.0

Bevölkerungszahlen:

Statistisches Bundesamt Wiesbaden 2018, Bevölkerung am 31.12.2017

Herausgeber:

Bundeskriminalamt

Abteilung IZ (Internationale Koordinierung, Bildungs-/Forschungszentrum)

Kriminalistisches Institut

Referat IZ 33

65173 Wiesbaden

Nachdruck und sonstige Vervielfältigung, auch auszugsweise, nur mit Quellenangabe des Bundeskriminalamtes.