

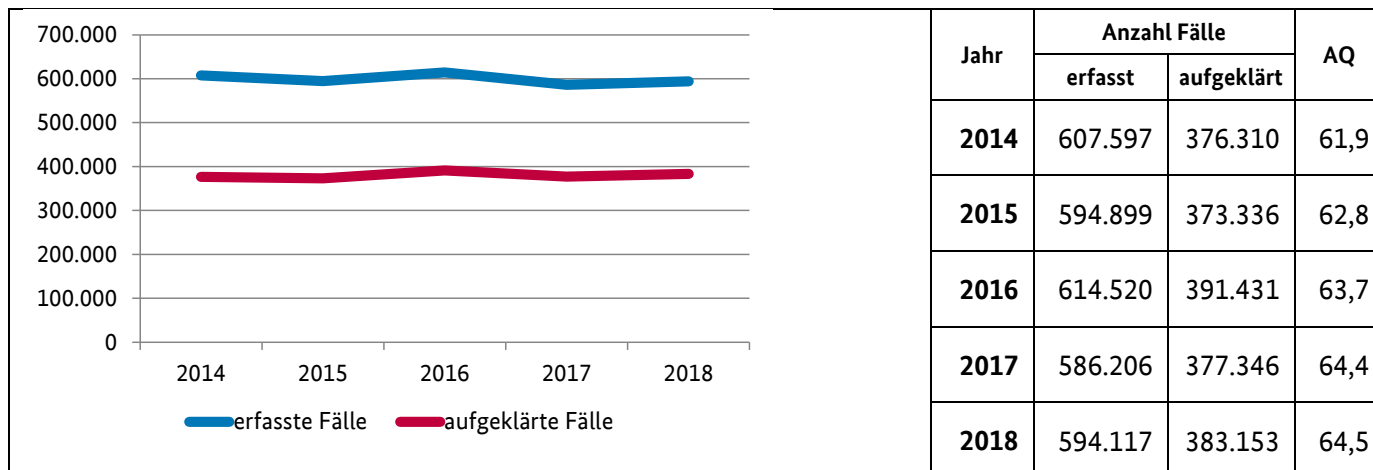
Bayern



Bevölkerungszahlen 2018

insgesamt: 12.997.204
männlich: 6.438.503
weiblich: 6.558.701

Straftaten insgesamt ohne ausländerrechtliche Verstöße *) in Bayern



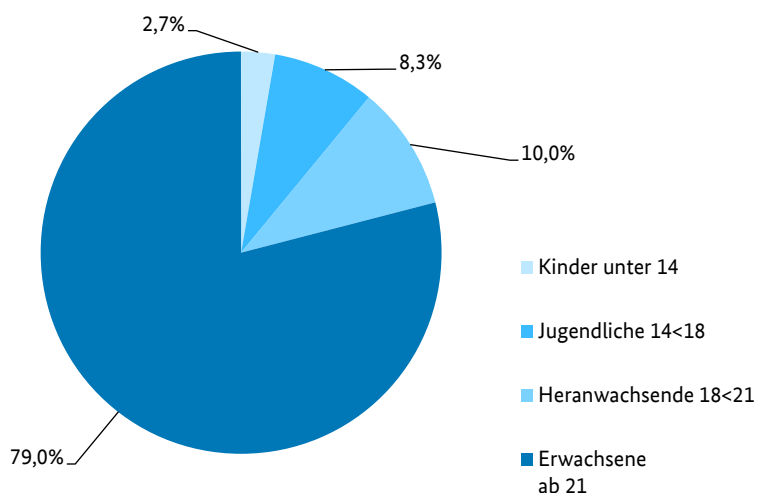
Tatverdächtige und Opfer in Bayern (Straftaten insgesamt ohne ausländerrechtliche Verstöße*)

2018

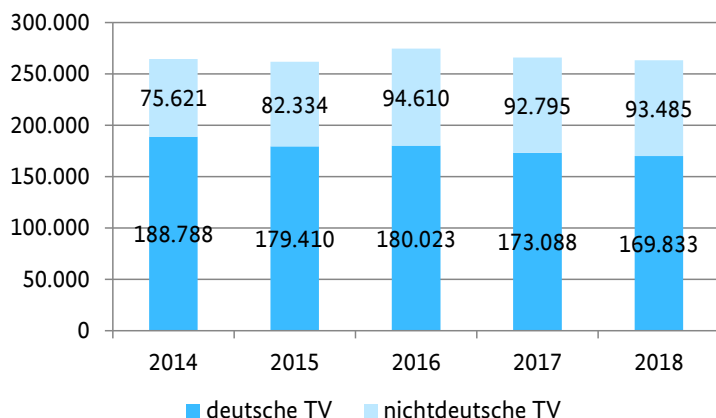
Tatverdächtige nach Alter und Geschlecht

	männl.	weibl.
Kinder unter 14	5.054	2.102
Jugendliche 14<18	16.236	5.533
Heranwachsende 18<21	21.489	4.805
Erwachsene ab 21	159.751	48.348

Prozentuale Verteilung nach Alter



Verteilung deutsche und nichtdeutsche Tatverdächtige



Opfer 2018**)

Fallstatus	insgesamt	männl.	weibl.
vollendet	114.333	70.336	43.997
versucht	10.476	7.062	3.414
insgesamt	124.809	77.398	47.411

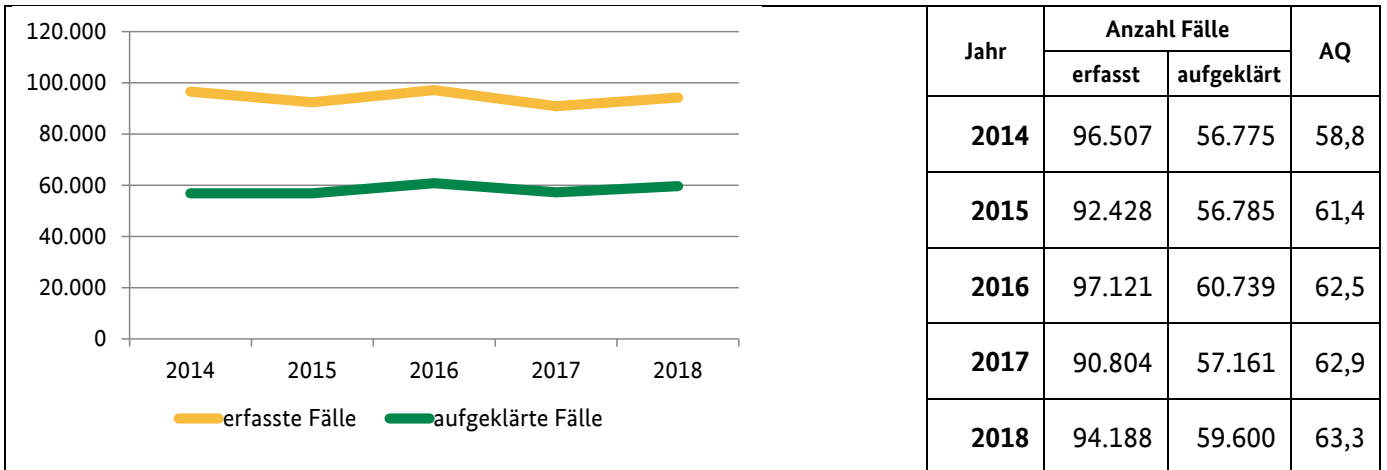
Landeshauptstadt: München



Bevölkerungszahlen 2018

insgesamt: 1.456.039
männlich: 708.422
weiblich: 747.617

Straftaten insgesamt ohne ausländerrechtliche Verstöße *) in München



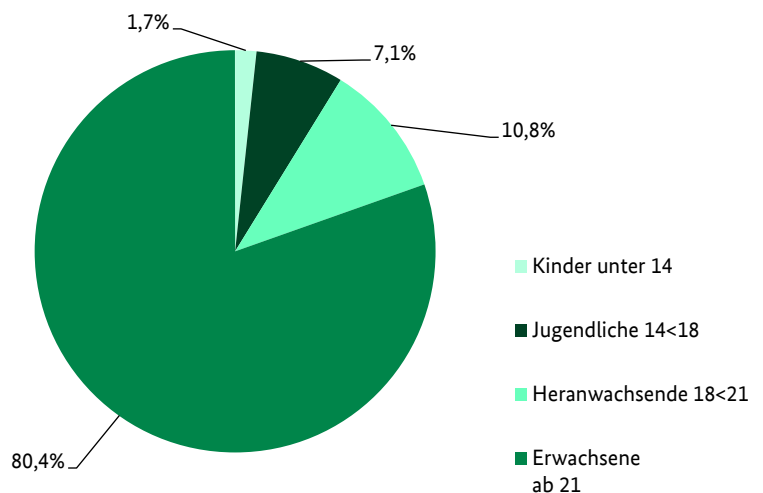
Tatverdächtige und Opfer in München (Straftaten insgesamt ohne ausländerrechtliche Verstöße *)

2018

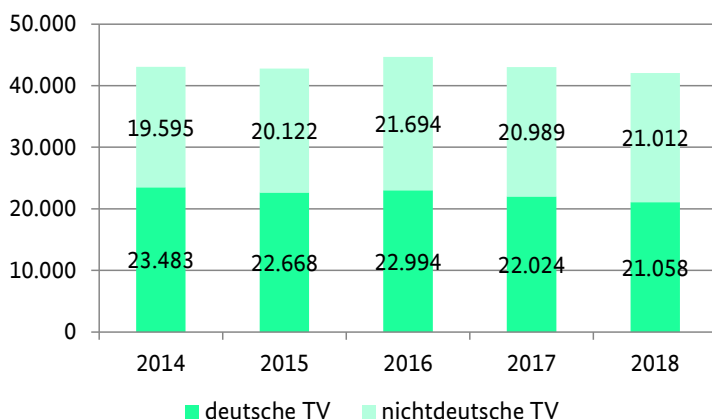
Tatverdächtige nach Alter und Geschlecht

	männl.	weibl.
Kinder unter 14	480	241
Jugendliche 14<18	2.069	916
Heranwachsende 18<21	3.595	947
Erwachsene ab 21	25.928	7.894

Prozentuale Verteilung nach Alter



Verteilung deutsche und nichtdeutsche Tatverdächtige *)



Opfer 2018 **)

Fallstatus	insgesamt	männl.	weibl.
vollendet	16.531	10.450	6.081
versucht	1.492	1.030	462
insgesamt	18.023	11.480	6.543

Erläuterungen

Der Begriff „Fälle“ umfasst vollendete Fälle und strafbare Versuche.

$$\text{AQ} = \text{Aufklärungsquote} = \frac{\text{aufgeklärte Fälle} \times 100}{\text{bekannt gewordene Fälle}}$$

Opfer und Tatverdächtige

Im Gegensatz zu Tatverdächtigen, bei denen eine echte Tatverdächtigenzählung im Berichtsjahr erfolgt (Jede bzw. jeder Tatverdächtige wird bei „Straftaten insgesamt ohne ausländerrechtliche Verstöße“ nur einmal gezählt, unabhängig von der Anzahl der ihr bzw. ihm zugeordneten Straftaten.), wird bei Opfern die Häufigkeit des „Opferwerdens“ gezählt (Wird eine Person mehrfach Opfer, so wird sie auch mehrfach registriert.).

- *) Straftaten insgesamt, jedoch ohne Verstöße gegen das Aufenthalts-, das Asyl- und das Freizügigkeitsgesetz/EU
- ***) Die Anzahl der Opfer ist identisch mit den Angaben bei „Straftaten insgesamt“, da bei ausländerrechtlichen Verstößen keine Opfer erfasst werden.

Impressum

BKA – Statistische Informationen zu ausgewählten Straftaten/-gruppen in der Bundesrepublik und in den Bundesländern sowie deren Hauptstädte

Stand: April 2019

Version: 1.0

Bevölkerungszahlen:

Statistisches Bundesamt Wiesbaden 2018, Bevölkerung am 31.12.2017

Herausgeber:

Bundeskriminalamt

Abteilung IZ (Internationale Koordinierung, Bildung-/Forschungszentrum)

Kriminalistisches Institut

Referat IZ 33

65173 Wiesbaden

Nachdruck und sonstige Vervielfältigung, auch auszugsweise, nur mit Quellenangabe des Bundeskriminalamtes.