

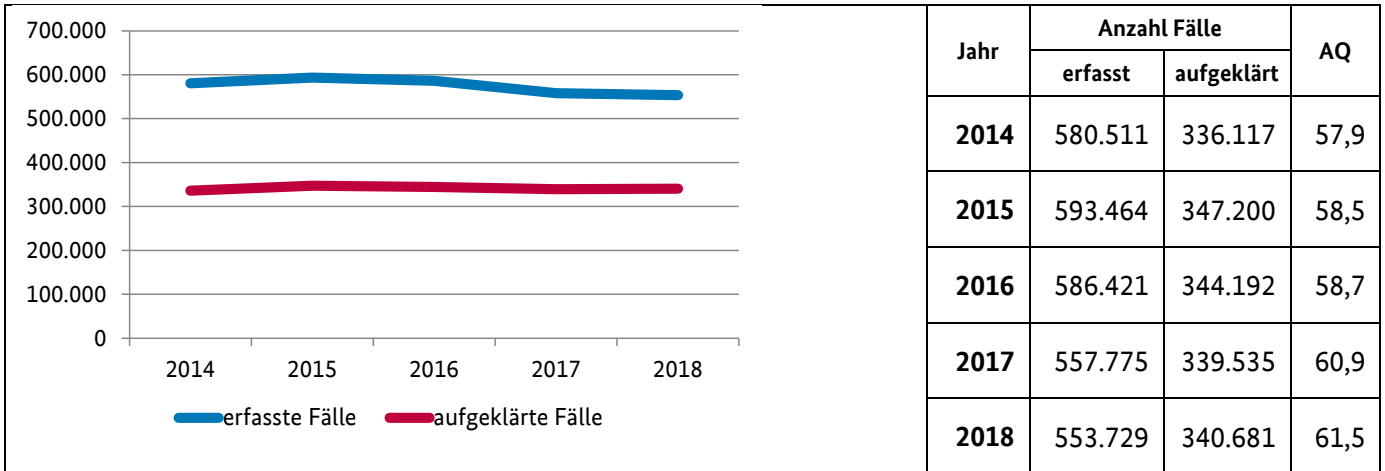
Baden-Württemberg



Bevölkerungszahlen 2018

insgesamt: 11.023.425
 männlich: 5.477.341
 weiblich: 5.546.084

Straftaten insgesamt ohne ausländerrechtliche Verstöße *) in Baden-Württemberg



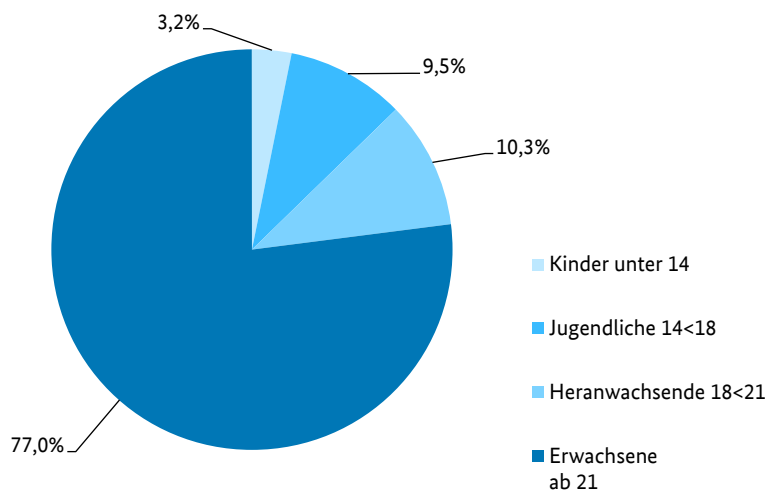
Tatverdächtige und Opfer in Baden-Württemberg (Straftaten insgesamt ohne ausländerrechtliche Verstöße*)

2018

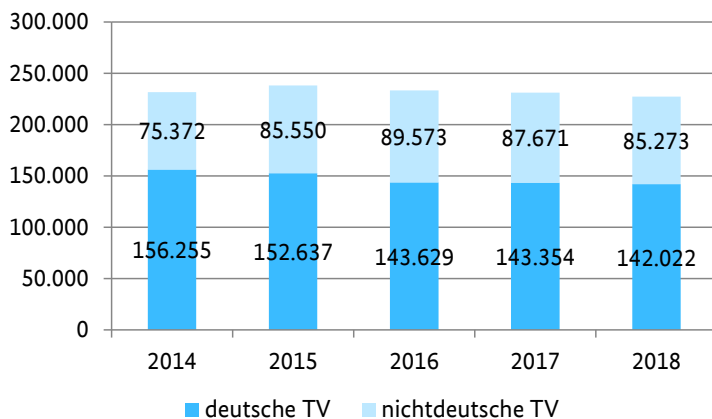
Tatverdächtige nach Alter und Geschlecht

	männl.	weibl.
Kinder unter 14	4.971	2.256
Jugendliche 14<18	15.790	5.866
Heranwachsende 18<21	18.933	4.378
Erwachsene ab 21	135.105	39.996

Prozentuale Verteilung nach Alter



Verteilung deutsche und nichtdeutsche Tatverdächtige



Opfer 2018**)

Fallstatus	insgesamt	männl.	weibl.
vollendet	101.272	61.997	39.275
versucht	6.205	4.232	1.973
insgesamt	107.477	66.229	41.248

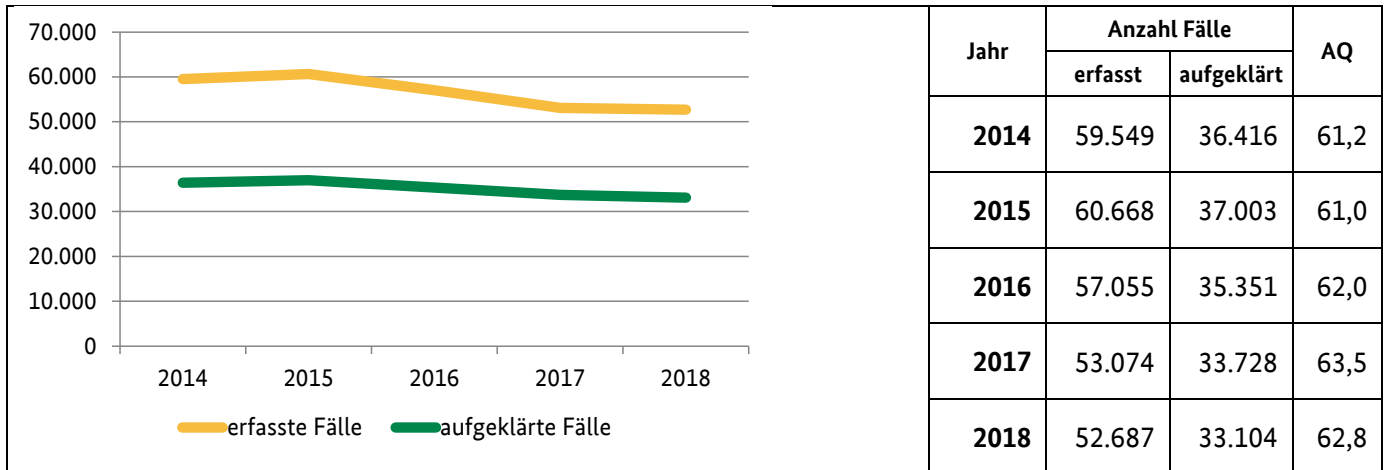
Landeshauptstadt: Stuttgart



Bevölkerungszahlen 2018

insgesamt: 632.743
männlich: 316.126
weiblich: 316.617

Straftaten insgesamt ohne ausländerrechtliche Verstöße *) in Stuttgart



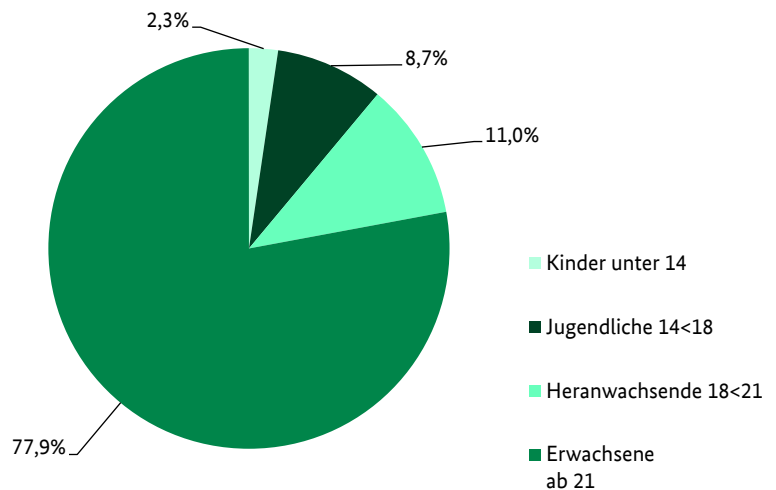
Tatverdächtige und Opfer in Stuttgart (Straftaten insgesamt ohne ausländerrechtliche Verstöße *)

2018

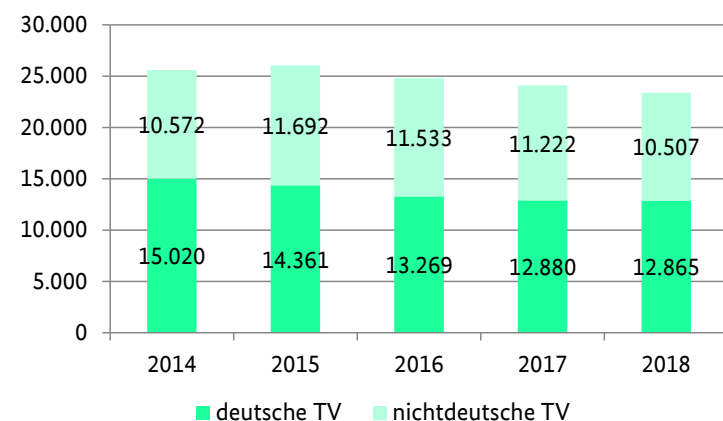
Tatverdächtige nach Alter und Geschlecht

	männl.	weibl.
Kinder unter 14	365	180
Jugendliche 14<18	1.418	622
Heranwachsende 18<21	2.072	499
Erwachsene ab 21	14.444	3.772

Prozentuale Verteilung nach Alter



Verteilung deutsche und nichtdeutsche Tatverdächtige



Opfer 2018 **)

Fallstatus	insgesamt	männl.	weibl.
vollendet	11.159	7.403	3.756
versucht	933	722	211
insgesamt	12.092	8.125	3.967

Erläuterungen

Der Begriff „Fälle“ umfasst vollendete Fälle und strafbare Versuche.

$$\text{AQ} = \text{Aufklärungsquote} = \frac{\text{aufgeklärte Fälle} \times 100}{\text{bekannt gewordene Fälle}}$$

Opfer und Tatverdächtige

Im Gegensatz zu Tatverdächtigen, bei denen eine echte Tatverdächtigenzählung im Berichtsjahr erfolgt (Jede bzw. jeder Tatverdächtige wird bei „Straftaten insgesamt ohne ausländerrechtliche Verstöße“ nur einmal gezählt, unabhängig von der Anzahl der ihr bzw. ihm zugeordneten Straftaten.), wird bei Opfern die Häufigkeit des „Opferwerdens“ gezählt (Wird eine Person mehrfach Opfer, so wird sie auch mehrfach registriert.).

- *) Straftaten insgesamt, jedoch ohne Verstöße gegen das Aufenthalts-, das Asyl- und das Freizügigkeitsgesetz/EU
- ***) Die Anzahl der Opfer ist identisch mit den Angaben bei „Straftaten insgesamt“, da bei ausländerrechtlichen Verstößen keine Opfer erfasst werden.

Impressum

BKA – Statistische Informationen zu ausgewählten Straftaten/-gruppen in der Bundesrepublik und in den Bundesländern sowie deren Hauptstädte

Stand: April 2019

Version: 1.0

Bevölkerungszahlen:

Statistisches Bundesamt Wiesbaden 2018, Bevölkerung am 31.12.2017

Herausgeber:

Bundeskriminalamt

Abteilung IZ (Internationale Koordinierung, Bildungs-/Forschungszentrum)

Kriminalistisches Institut

Referat IZ 33

65173 Wiesbaden

Nachdruck und sonstige Vervielfältigung, auch auszugsweise, nur mit Quellenangabe des Bundeskriminalamtes.