

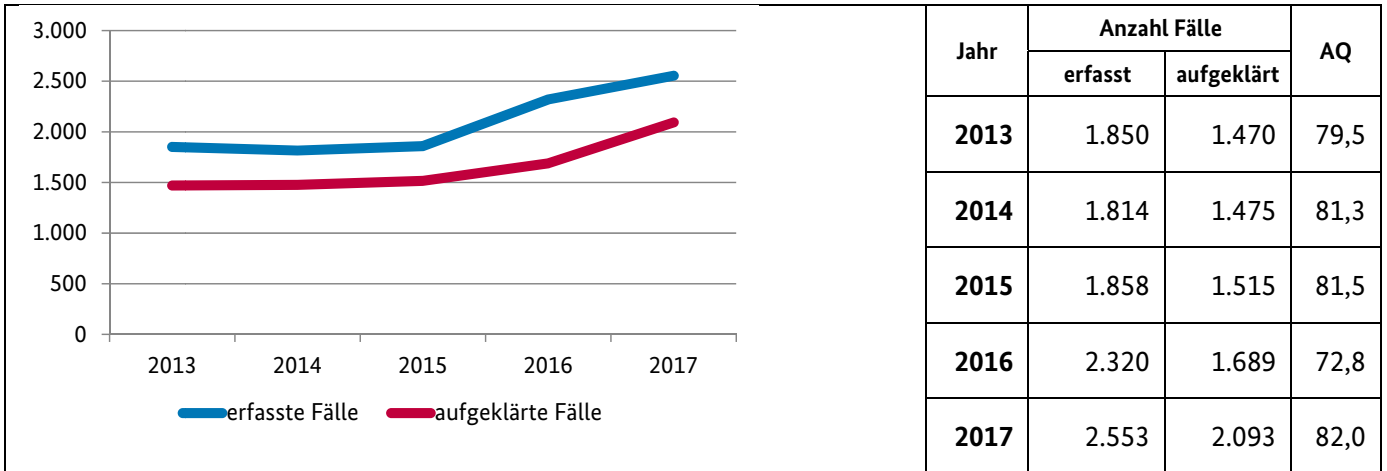
# Nordrhein-Westfalen



## Bevölkerungszahlen 2017

insgesamt: 17.890.100  
 männlich: 8.776.760  
 weiblich: 9.113.340

## Vergewaltigung und sexuelle Nötigung/Übergriffe \*) in Nordrhein-Westfalen



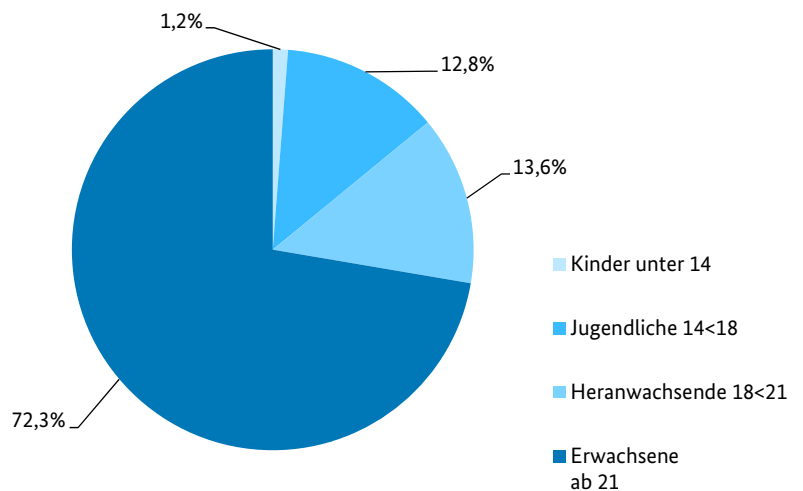
## Tatverdächtige und Opfer in Nordrhein-Westfalen (Vergewaltigung und sexuelle Nötigung/Übergriffe \*)

2017

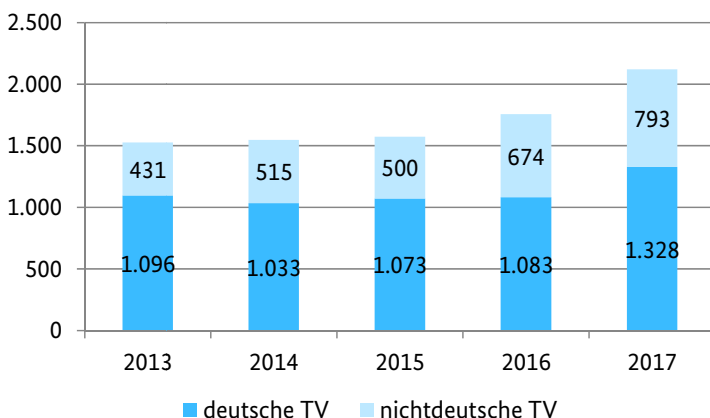
### Tatverdächtige nach Alter und Geschlecht

|                      | männl. | weibl. |
|----------------------|--------|--------|
| Kinder unter 14      | 25     | 1      |
| Jugendliche 14<18    | 264    | 8      |
| Heranwachsende 18<21 | 286    | 3      |
| Erwachsene ab 21     | 1.522  | 12     |

### Prozentuale Verteilung nach Alter



### Verteilung deutsche und nichtdeutsche Tatverdächtige



### Opfer 2017

| Fallstatus | insgesamt | männl. | weibl. |
|------------|-----------|--------|--------|
| vollendet  | 2.235     | 123    | 2.112  |
| versucht   | 384       | 13     | 371    |
| insgesamt  | 2.619     | 136    | 2.483  |

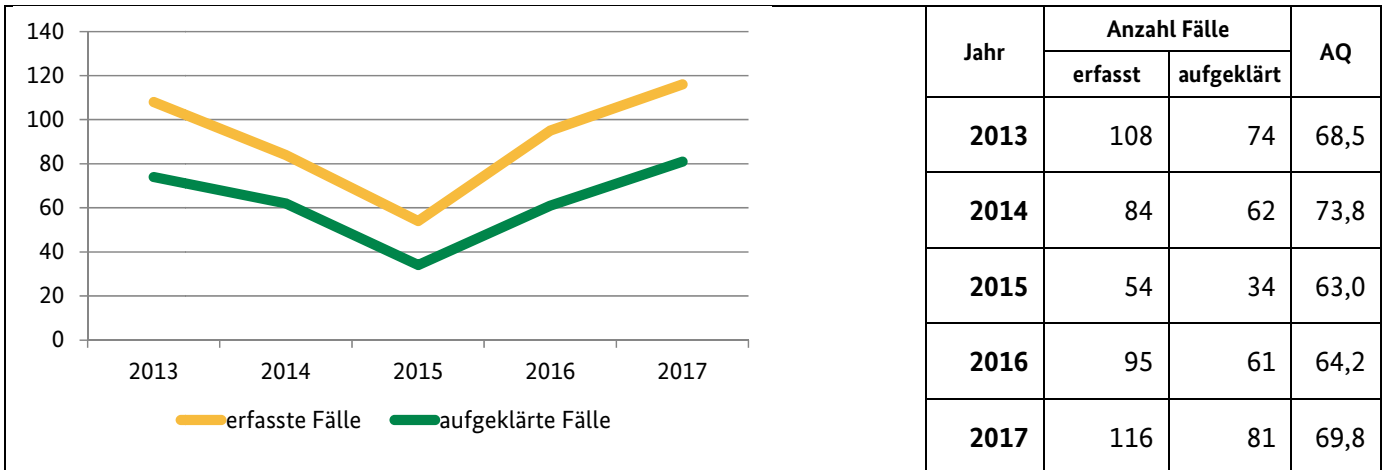
# Landeshauptstadt: Düsseldorf



## Bevölkerungszahlen 2017

insgesamt: 613.230  
 männlich: 296.231  
 weiblich: 316.999

## Vergewaltigung und sexuelle Nötigung/Übergriffe \*) in Düsseldorf



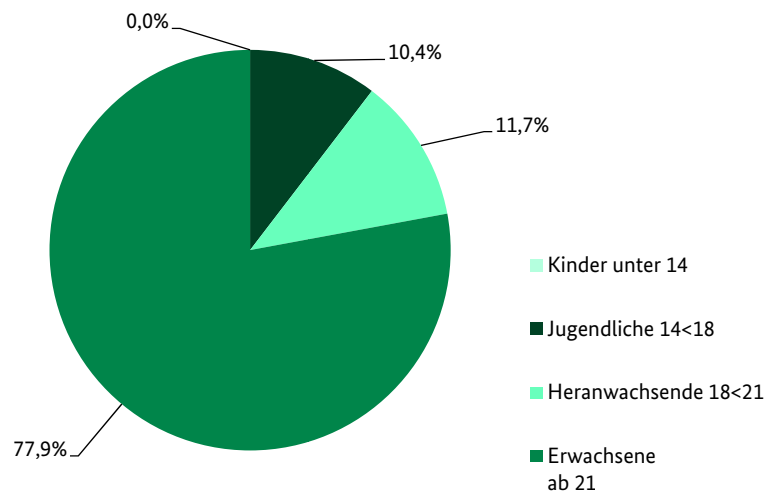
## Tatverdächtige und Opfer in Düsseldorf (Vergewaltigung und sexuelle Nötigung/Übergriffe \*)

2017

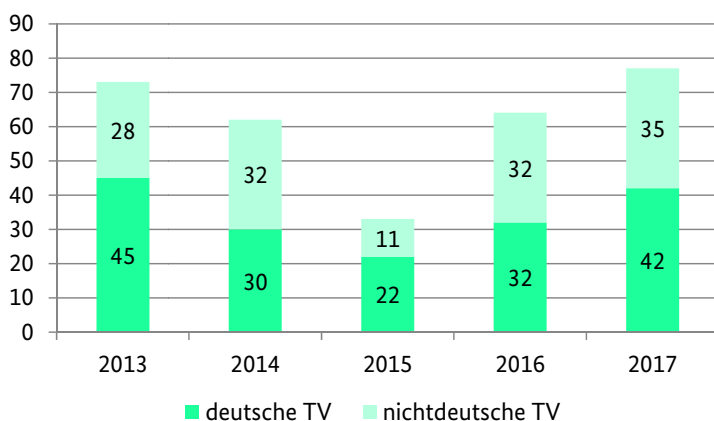
### Tatverdächtige nach Alter und Geschlecht

|                      | männl. | weibl. |
|----------------------|--------|--------|
| Kinder unter 14      | 0      | 0      |
| Jugendliche 14<18    | 8      | 0      |
| Heranwachsende 18<21 | 9      | 0      |
| Erwachsene ab 21     | 59     | 1      |

### Prozentuale Verteilung nach Alter



### Verteilung deutsche und nichtdeutsche Tatverdächtige



### Opfer 2017

| Fallstatus | insgesamt | männl. | weibl. |
|------------|-----------|--------|--------|
| vollendet  | 102       | 8      | 94     |
| versucht   | 20        | 0      | 20     |
| insgesamt  | 122       | 8      | 114    |

## Erläuterungen

Der Begriff „Fälle“ umfasst vollendete Fälle und strafbare Versuche.

$$\text{AQ} = \text{Aufklärungsquote} = \frac{\text{aufgeklärte Fälle} \times 100}{\text{bekannt gewordene Fälle}}$$

### Opfer und Tatverdächtige

Im Gegensatz zu Tatverdächtigen, bei denen eine echte Tatverdächtigenzählung im Berichtsjahr erfolgt (Jeder Tatverdächtige wird bei „Vergewaltigung und sexuelle Nötigung §§ 177 Abs. 2, 3 und 4, 178 StGB“ nur einmal gezählt, unabhängig von der Anzahl der ihm in diesem Deliktsbereich zugeordneten Straftaten.), wird bei Opfern die Häufigkeit des „Opferwerdens“ gezählt (Wird eine Person mehrfach Opfer, so wird sie auch mehrfach registriert.).

\*) Vergewaltigung und sexuelle Nötigung/Übergriffe §§ 177 Abs. 1, 2, 3, 4, 6, 7, 8 und 9, 178 StGB

Hinweis: Aufgrund von Änderungen im Sexualstrafrecht ist ein Vergleich der Angaben mit den Vorjahren nicht möglich.

## Impressum

**BKA – Statistische Informationen zu ausgewählten Straftaten/-gruppen in der Bundesrepublik und in den Bundesländern sowie deren Hauptstädte**

**Ausgabe: 2017**

**Version: 1.0**

### Bevölkerungszahlen:

Statistisches Bundesamt Wiesbaden 2017, Bevölkerung am 31.12.2016

### Herausgeber:

Bundeskriminalamt

Abteilung IZ (Internationale Koordinierung, Bildungs-/Forschungszentrum)

Kriminalistisches Institut

Referat IZ 33

65173 Wiesbaden

Nachdruck und sonstige Vervielfältigung, auch auszugsweise, nur mit Quellenangabe des Bundeskriminalamtes.