

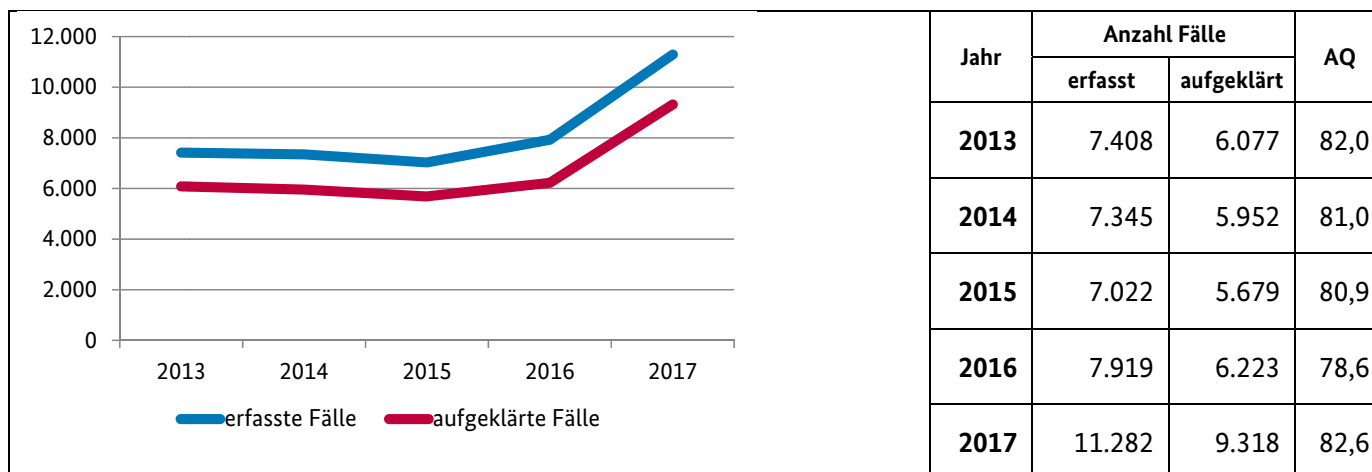
Deutschland



Bevölkerungszahlen 2017

insgesamt: 82.521.653
männlich: 40.697.118
weiblich: 41.824.535

Vergewaltigung und sexuelle Nötigung/Übergriffe *) in Deutschland



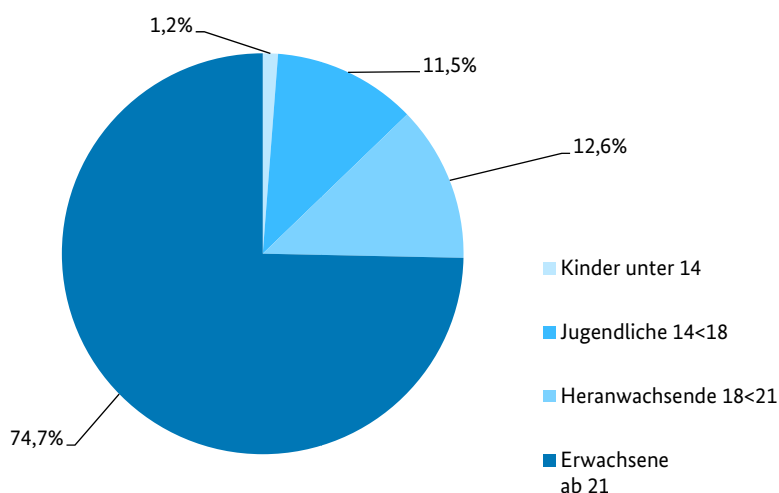
Tatverdächtige und Opfer in Deutschland (Vergewaltigung und sexuelle Nötigung/Übergriffe *)

2017

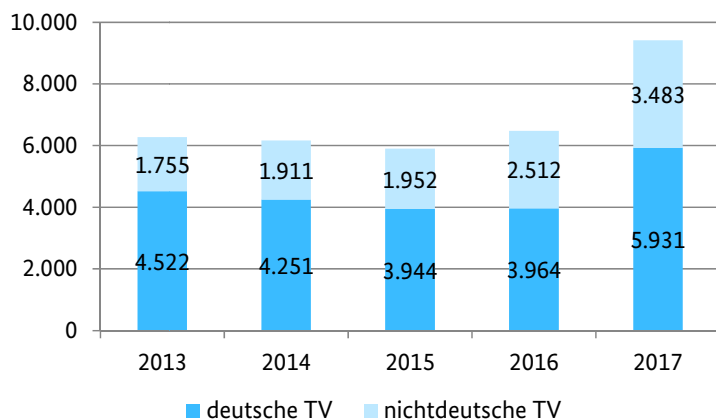
Tatverdächtige nach Alter und Geschlecht

	männl.	weibl.
Kinder unter 14	110	5
Jugendliche 14<18	1.076	11
Heranwachsende 18<21	1.175	7
Erwachsene ab 21	6.946	84

Prozentuale Verteilung nach Alter



Verteilung deutsche und nichtdeutsche Tatverdächtige



Opfer 2017

Fallstatus	insgesamt	männl.	weibl.
vollendet	9.985	715	9.270
versucht	1.459	82	1.377
insgesamt	11.444	797	10.647

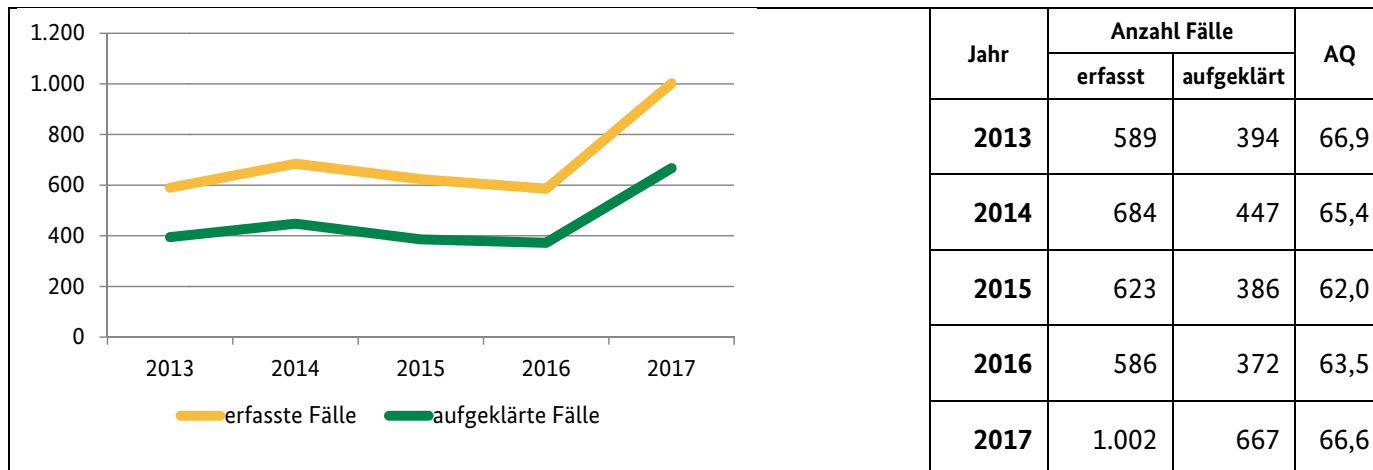
Bundeshauptstadt: Berlin



Bevölkerungszahlen 2017

insgesamt: 3.574.830
 männlich: 1.755.700
 weiblich: 1.819.130

Vergewaltigung und sexuelle Nötigung/Übergriffe *) in Berlin



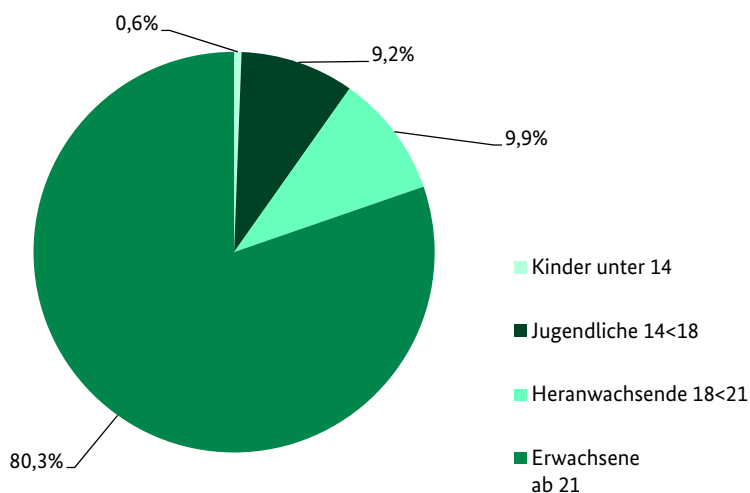
Tatverdächtige und Opfer in Berlin (Vergewaltigung und sexuelle Nötigung/Übergriffe *)

2017

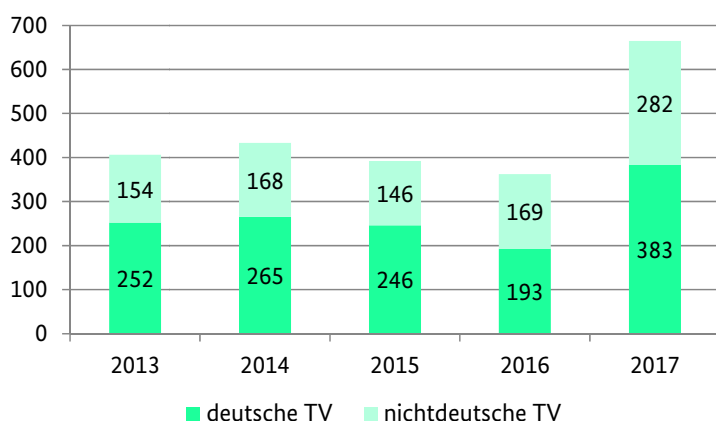
Tatverdächtige nach Alter und Geschlecht

	männl.	weibl.
Kinder unter 14	4	0
Jugendliche 14<18	60	1
Heranwachsende 18<21	66	0
Erwachsene ab 21	525	9

Prozentuale Verteilung nach Alter



Verteilung deutsche und nichtdeutsche Tatverdächtige



Opfer 2017

Fallstatus	insgesamt	männl.	weibl.
vollendet	895	91	804
versucht	115	8	107
insgesamt	1.010	99	911

Erläuterungen

Die Angaben zur Bundeshauptstadt Berlin sind identisch mit den Ausführungen zur Landeshauptstadt Berlin.

Der Begriff „Fälle“ umfasst vollendete Fälle und strafbare Versuche.

$$\text{AQ} = \text{Aufklärungsquote} = \frac{\text{aufgeklärte Fälle} \times 100}{\text{bekannt gewordene Fälle}}$$

Opfer und Tatverdächtige

Im Gegensatz zu Tatverdächtigen, bei denen eine echte Tatverdächtigenzählung im Berichtsjahr erfolgt (Jeder Tatverdächtige wird bei „Vergewaltigung und sexuelle Nötigung §§ 177 Abs. 2, 3 und 4, 178 StGB“ nur einmal gezählt, unabhängig von der Anzahl der ihm in diesem Deliktsbereich zugeordneten Straftaten.), wird bei Opfern die Häufigkeit des „Opferwerdens“ gezählt (Wird eine Person mehrfach Opfer, so wird sie auch mehrfach registriert.).

*) Vergewaltigung und sexuelle Nötigung/Übergriffe §§ 177 Abs. 1, 2, 3, 4, 6, 7, 8 und 9, 178 StGB

Hinweis: Aufgrund von Änderungen im Sexualstrafrecht ist ein Vergleich der Angaben mit den Vorjahren nicht möglich.

Impressum

BKA – Statistische Informationen zu ausgewählten Straftaten/-gruppen in der Bundesrepublik und in den Bundesländern sowie deren Hauptstädte

Ausgabe: 2017

Version: 1.0

Bevölkerungszahlen:

Statistisches Bundesamt Wiesbaden 2017, Bevölkerung am 31.12.2016

Herausgeber:

Bundeskriminalamt

Abteilung IZ (Internationale Koordinierung, Bildungs-/Forschungszentrum)

Kriminalistisches Institut

Referat IZ 33

65173 Wiesbaden