

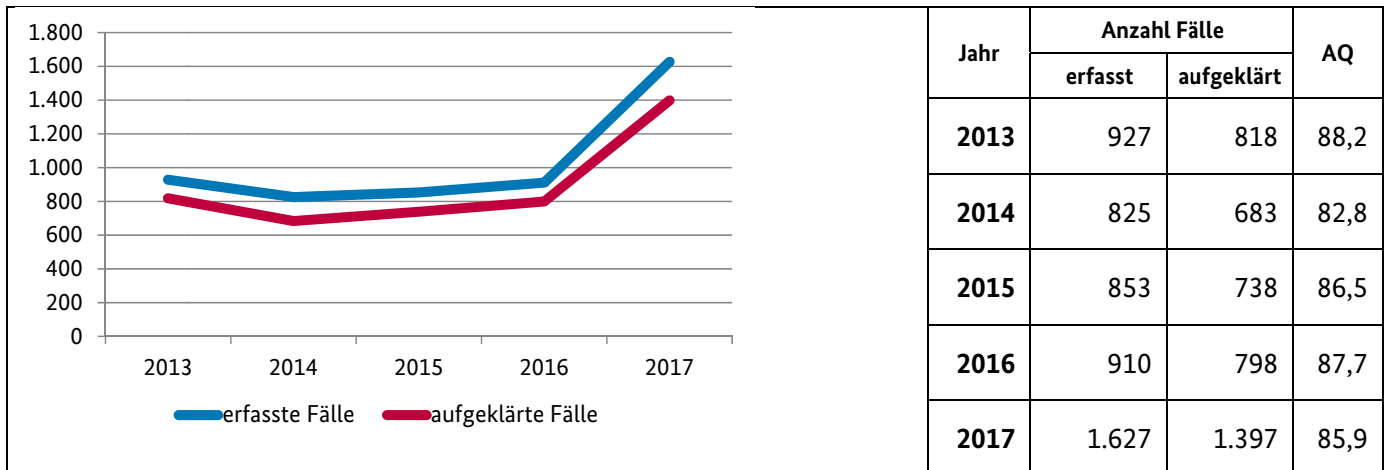
Bayern



Bevölkerungszahlen 2017

insgesamt: 12.930.751
männlich: 6.400.820
weiblich: 6.529.931

Vergewaltigung und sexuelle Nötigung/Übergriffe *) in Bayern



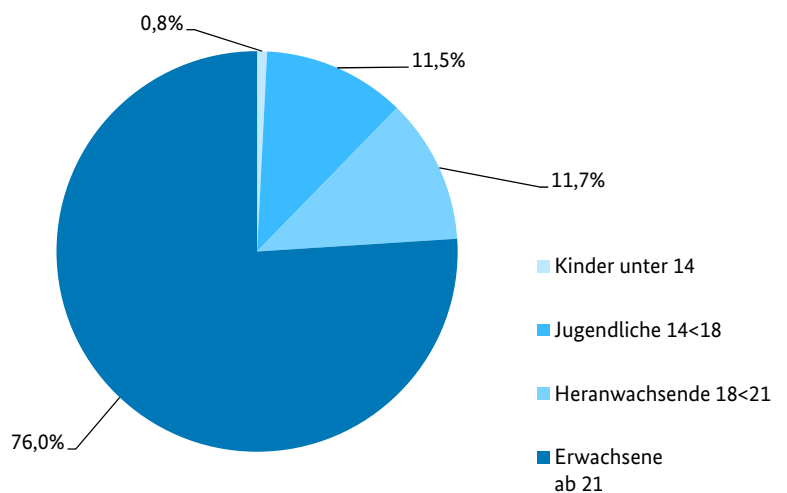
Tatverdächtige und Opfer in Bayern (Vergewaltigung und sexuelle Nötigung/Übergriffe *)

2017

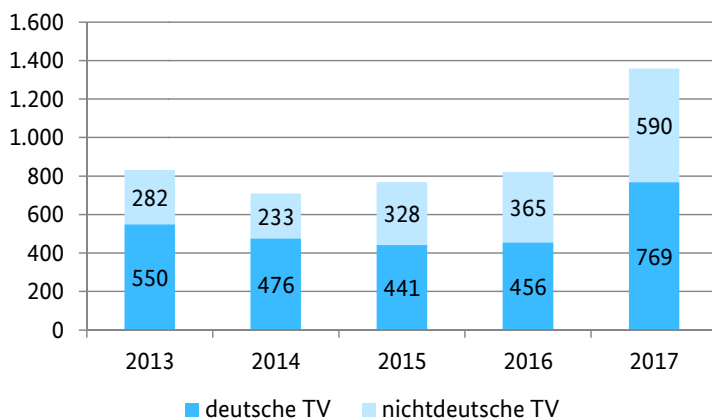
Tatverdächtige nach Alter und Geschlecht

	männl.	weibl.
Kinder unter 14	11	0
Jugendliche 14<18	156	0
Heranwachsende 18<21	158	1
Erwachsene ab 21	1.024	9

Prozentuale Verteilung nach Alter



Verteilung deutsche und nichtdeutsche Tatverdächtige



Opfer 2017

Fallstatus	insgesamt	männl.	weibl.
vollendet	1.404	127	1.277
versucht	237	20	217
insgesamt	1.641	147	1.494

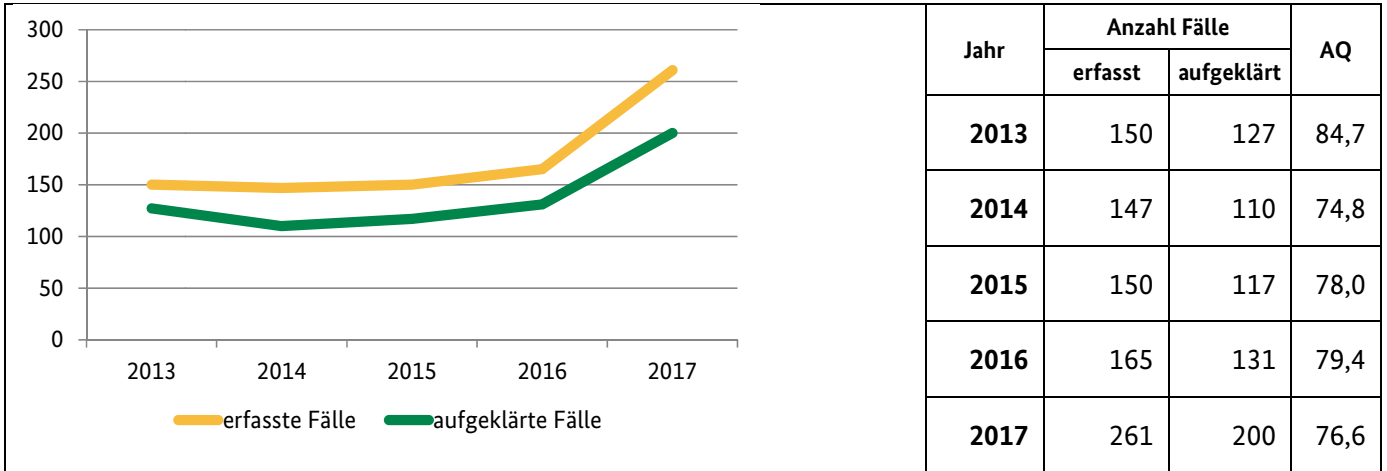
Landeshauptstadt: München



Bevölkerungszahlen 2017

insgesamt: 1.464.301
 männlich: 714.112
 weiblich: 750.189

Vergewaltigung und sexuelle Nötigung/Übergriffe *) in München



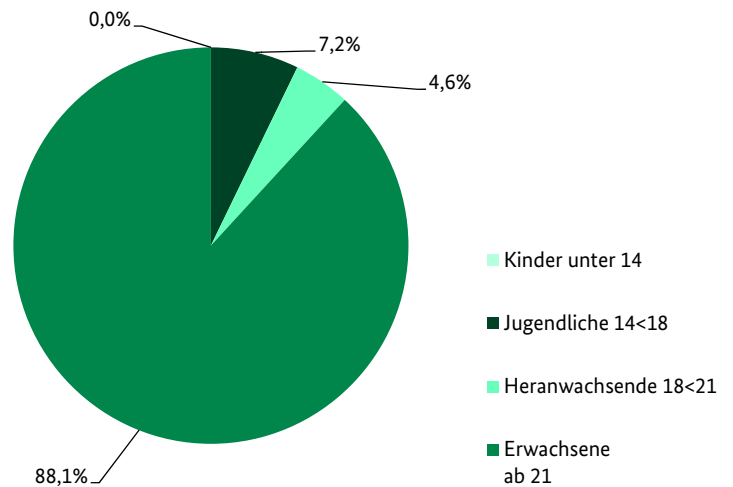
Tatverdächtige und Opfer in München (Vergewaltigung und sexuelle Nötigung/Übergriffe *)

2017

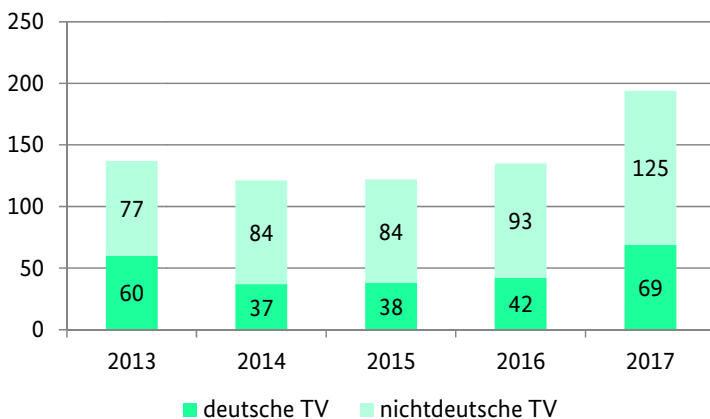
Tatverdächtige nach Alter und Geschlecht

	männl.	weibl.
Kinder unter 14	0	0
Jugendliche 14<18	14	0
Heranwachsende 18<21	9	0
Erwachsene ab 21	171	0

Prozentuale Verteilung nach Alter



Verteilung deutsche und nichtdeutsche Tatverdächtige



Opfer 2017

Fallstatus	insgesamt	männl.	weibl.
vollendet	220	17	203
versucht	43	1	42
insgesamt	263	18	245

Erläuterungen

Der Begriff „Fälle“ umfasst vollendete Fälle und strafbare Versuche.

$$\text{AQ} = \text{Aufklärungsquote} = \frac{\text{aufgeklärte Fälle} \times 100}{\text{bekannt gewordene Fälle}}$$

Opfer und Tatverdächtige

Im Gegensatz zu Tatverdächtigen, bei denen eine echte Tatverdächtigenzählung im Berichtsjahr erfolgt (Jeder Tatverdächtige wird bei „Vergewaltigung und sexuelle Nötigung §§ 177 Abs. 2, 3 und 4, 178 StGB“ nur einmal gezählt, unabhängig von der Anzahl der ihm in diesem Deliktsbereich zugeordneten Straftaten.), wird bei Opfern die Häufigkeit des „Opferwerdens“ gezählt (Wird eine Person mehrfach Opfer, so wird sie auch mehrfach registriert.).

*) Vergewaltigung und sexuelle Nötigung/Übergriffe §§ 177 Abs. 1, 2, 3, 4, 6, 7, 8 und 9, 178 StGB

Hinweis: Aufgrund von Änderungen im Sexualstrafrecht ist ein Vergleich der Angaben mit den Vorjahren nicht möglich.

Impressum

BKA – Statistische Informationen zu ausgewählten Straftaten/-gruppen in der Bundesrepublik und in den Bundesländern sowie deren Hauptstädte

Ausgabe: 2017

Version: 1.0

Bevölkerungszahlen:

Statistisches Bundesamt Wiesbaden 2017, Bevölkerung am 31.12.2016

Herausgeber:

Bundeskriminalamt
Abteilung IZ (Internationale Koordinierung, Bildungs-/Forschungszentrum)
Kriminalistisches Institut
Referat IZ 33
65173 Wiesbaden

Nachdruck und sonstige Vervielfältigung, auch auszugsweise, nur mit Quellenangabe des Bundeskriminalamtes.