

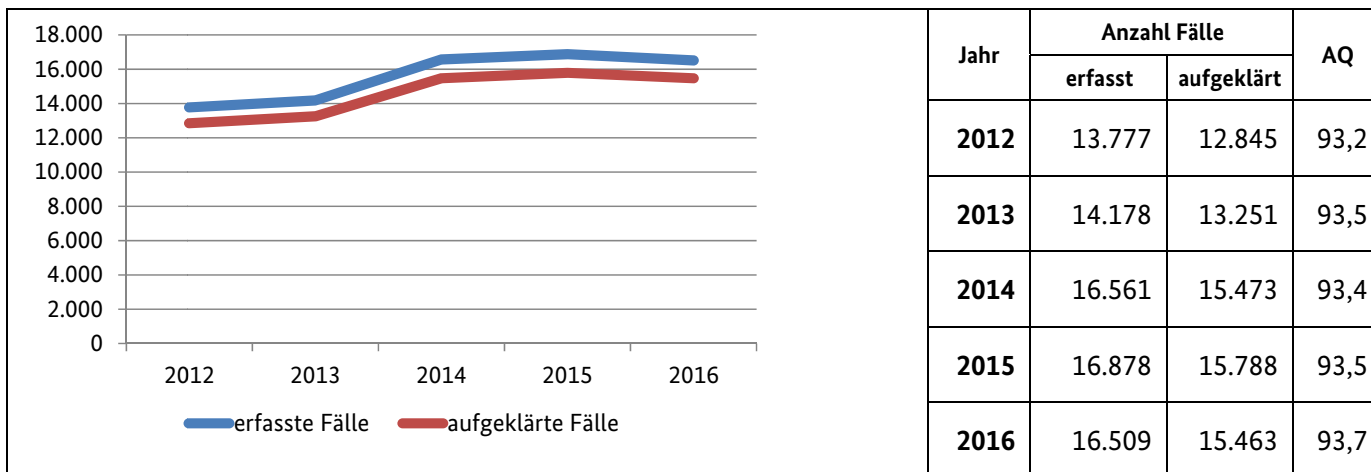
# Rheinland-Pfalz



## Bevölkerungszahlen 2016

**insgesamt:** 4.052.803  
**männlich:** 1.999.333  
**weiblich:** 2.053.470

## Rauschgiftdelikte \*) in Rheinland-Pfalz



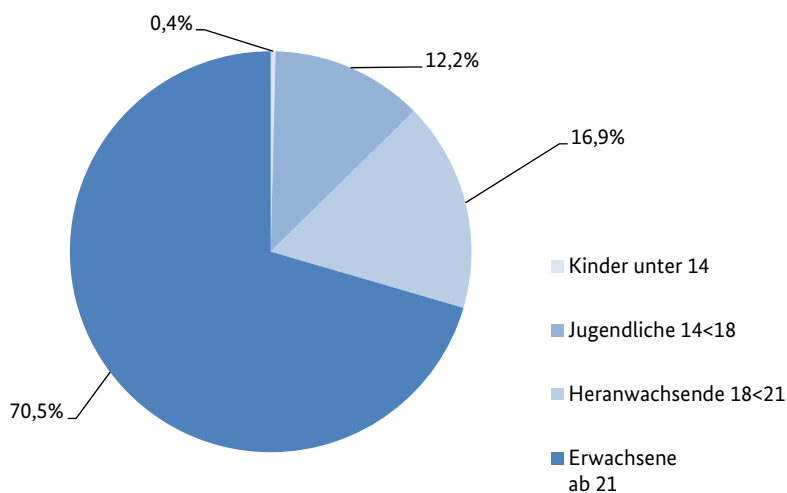
## Tatverdächtige und Opfer in Rheinland-Pfalz (Rauschgiftdelikte \*)

2016

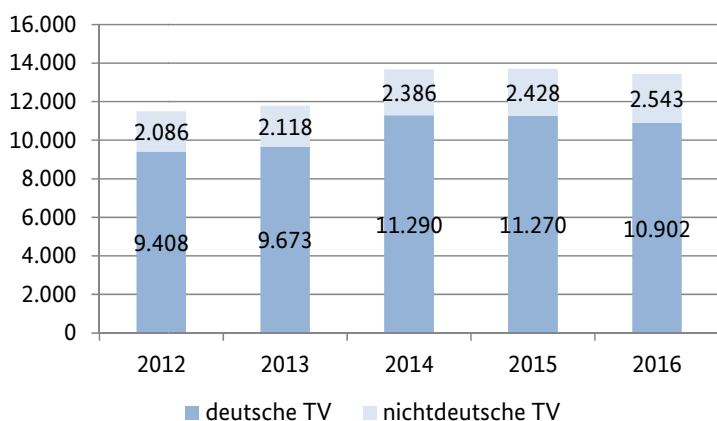
### Tatverdächtige nach Alter und Geschlecht

	männl.	weibl.
Kinder unter 14	30	22
Jugendliche 14<18	1.344	303
Heranwachsende 18<21	2.006	264
Erwachsene ab 21	8.161	1.315

### Prozentuale Verteilung nach Alter



### Verteilung deutsche und nichtdeutsche Tatverdächtige



### Opfer 2016

Bei Rauschgiftdelikten werden keine Opfer erfasst.

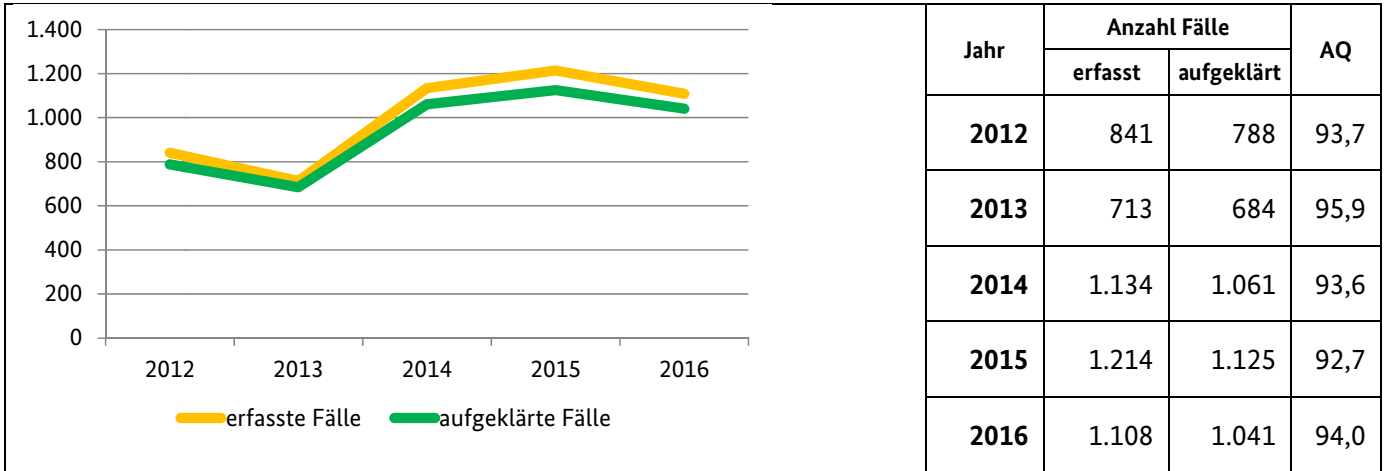
# Landeshauptstadt: Mainz



## Bevölkerungszahlen 2016

insgesamt:	209.779
männlich:	101.620
weiblich:	108.159

## Rauschgiftdelikte \*) in Mainz



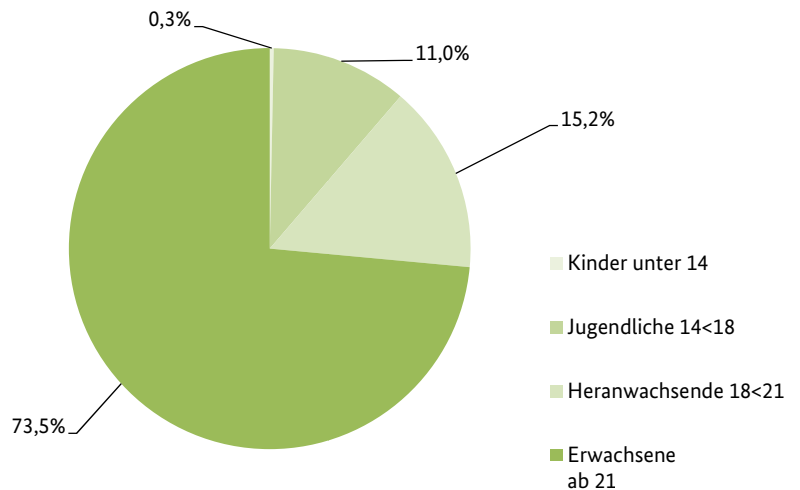
## Tatverdächtige und Opfer in Mainz (Rauschgiftdelikte \*)

2016

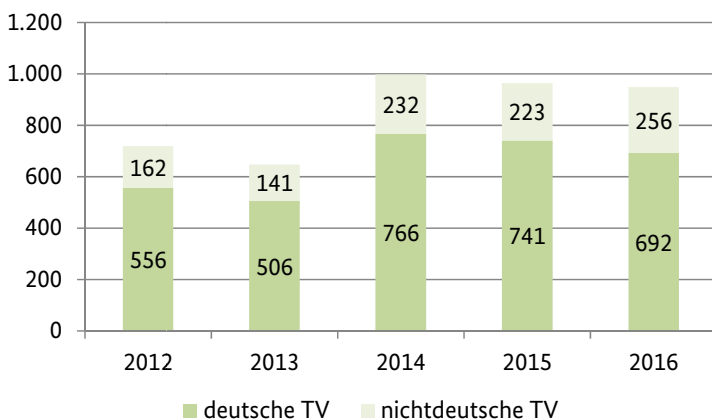
### Tatverdächtige nach Alter und Geschlecht

	männl.	weibl.
Kinder unter 14	0	3
Jugendliche 14<18	90	14
Heranwachsende 18<21	131	13
Erwachsene ab 21	638	59

### Prozentuale Verteilung nach Alter



## Verteilung deutsche und nichtdeutsche Tatverdächtige



## Opfer 2016

Bei Rauschgiftdelikten werden keine Opfer erfasst.

## Erläuterungen

Der Begriff „Fälle“ umfasst vollendete Fälle und strafbare Versuche.

$$\text{AQ} = \text{Aufklärungsquote} = \frac{\text{aufgeklärte Fälle} \times 100}{\text{bekannt gewordene Fälle}}$$

### Opfer und Tatverdächtige

Im Gegensatz zu Tatverdächtigen, bei denen eine „echte“ Tatverdächtigenzählung im Berichtsjahr erfolgt (Jeder Tatverdächtige wird bei „Rauschgiftdelikten“ nur einmal gezählt, unabhängig von der Anzahl der ihm in diesem Deliktsbereich zugeordneten Straftaten.), wird bei Opfern die Häufigkeit des „Opferwerdens“ gezählt (Wird eine Person mehrfach Opfer, so wird sie auch mehrfach registriert.).

\*) Rauschgiftdelikte ist ein Oberbegriff für sämtliche Straftaten nach dem Betäubungsmittelgesetz

## Impressum

**BKA – Statistische Informationen zu ausgewählten Straftaten/-gruppen in der Bundesrepublik und in den Bundesländern sowie deren Hauptstädte**

**Ausgabe: 2016**

**Version: 1.0**

### Bevölkerungszahlen:

Statistisches Bundesamt Wiesbaden 2016, Bevölkerung am 31.12.2015

### Herausgeber:

Bundeskriminalamt  
Abteilung IZ (Internationale Koordinierung, Bildungs-/Forschungszentrum)  
Kriminalistisches Institut  
Referat IZ 33  
65173 Wiesbaden

Nachdruck und sonstige Vervielfältigung, auch auszugsweise, nur mit Quellenangabe des Bundeskriminalamtes.