Saarland

Bevölkerungszahlen 2016

insgesamt:	**995.597**
männlich:	**488.631**
weiblich:	**506.966**

Raubdelikte *) in Saarland

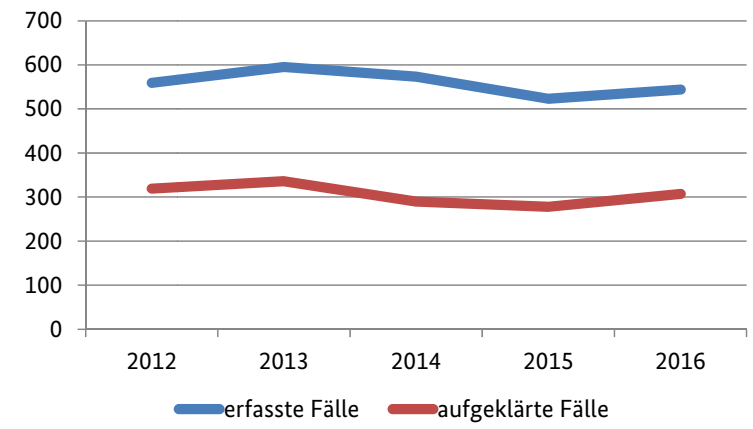

Jahr	Anzahl Fälle		AQ
	erfasst	aufgeklärt	
2012	559	319	57,1
2013	595	336	56,5
2014	573	290	50,6
2015	523	278	53,2
2016	544	307	56,4

Tatverdächtige und Opfer in Saarland (Raubdelikte *))

2016

Tatverdächtige nach Alter und Geschlecht

	männl.	weibl.
Kinder unter 14	8	0
Jugendliche 14<18	72	16
Heranwachsende 18<21	64	2
Erwachsene ab 21	223	27

Prozentuale Verteilung nach Alter

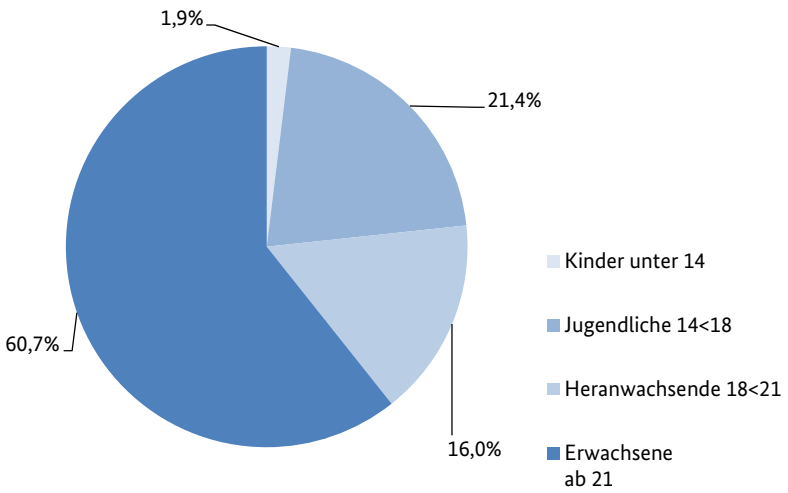

Verteilung deutsche und nichtdeutsche Tatverdächtige

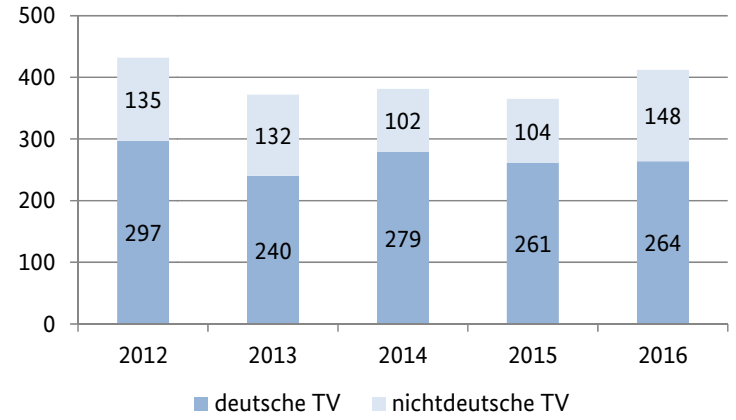

Opfer 2016

Fallstatus	insgesamt	männl.	weibl.
vollendet	523	356	167
versucht	149	89	60
insgesamt	672	445	227

Landeshauptstadt: Saarbrücken

Bevölkerungszahlen 2016

insgesamt:	**178.151**
männlich:	**87.985**
weiblich:	**90.166**

Raubdelikte *) in Saarbrücken

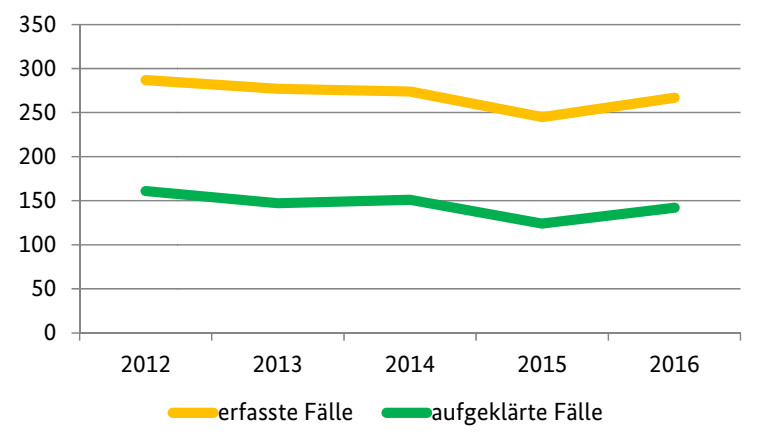

Jahr	Anzahl Fälle		AQ
	erfasst	aufgeklärt	
2012	287	161	56,1
2013	277	147	53,1
2014	274	151	55,1
2015	245	124	50,6
2016	267	142	53,2

Tatverdächtige und Opfer in Saarbrücken (Raubdelikte *))

2016

Tatverdächtige nach Alter und Geschlecht

	männl.	weibl.
Kinder unter 14	4	0
Jugendliche 14<18	37	11
Heranwachsende 18<21	26	2
Erwachsene ab 21	87	12

Prozentuale Verteilung nach Alter

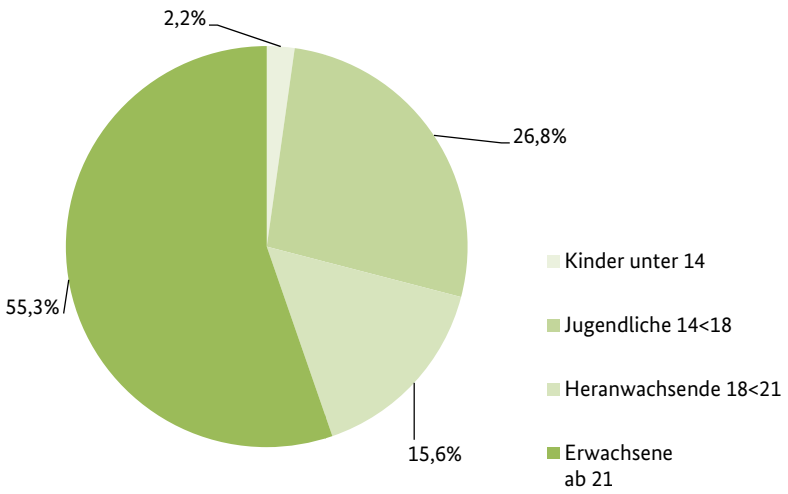

Verteilung deutsche und nichtdeutsche Tatverdächtige

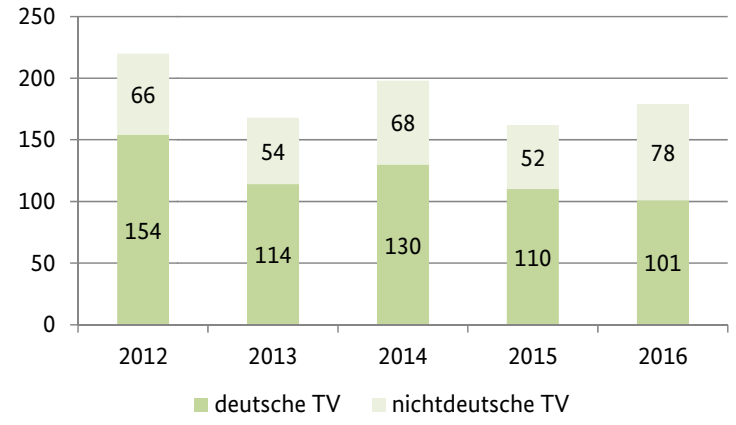

Opfer 2016

Fallstatus	insgesamt	männl.	weibl.
vollendet	242	165	77
versucht	77	44	33
insgesamt	319	209	110

Erläuterungen

Der Begriff „Fälle“ umfasst vollendete Fälle und strafbare Versuche.

$$\text{AQ = Aufklärungsquote} = \frac{\text{aufgeklärte Fälle x 100}}{\text{bekannt gewordene Fälle}}$$

Opfer und Tatverdächtige
Im Gegensatz zu Tatverdächtigen, bei denen eine „echte“ Tatverdächtigenzählung im Berichtsjahr erfolgt (Jeder Tatverdächtige wird bei „Raub, räuberische Erpressung und räuberischer Angriff auf Kraftfahrer §§ 249-252, 255, 316a StGB“ nur einmal gezählt, unabhängig von der Anzahl der ihm in diesem Deliktsbereich zugeordneten Straftaten.), wird bei Opfern die Häufigkeit des „Opferwerdens“ gezählt (Wird eine Person mehrfach Opfer, so wird sie auch mehrfach registriert.).

*) Raub, räuberische Erpressung und räuberischer Angriff auf Kraftfahrer §§ 249-252, 255, 316a StGB

Impressum

BKA – Statistische Informationen zu ausgewählten Straftaten/-gruppen in der Bundesrepublik und in den Bundesländern sowie deren Hauptstädte

Ausgabe: 2016

Version: 1.0

Bevölkerungszahlen:

Statistisches Bundesamt Wiesbaden 2016, Bevölkerung am 31.12.2015

Herausgeber:

Bundeskriminalamt
Abteilung IZ (Internationale Koordinierung, Bildungs-/Forschungszentrum)
Kriminalistisches Institut
Referat IZ 33
65173 Wiesbaden

Nachdruck und sonstige Vervielfältigung, auch auszugsweise, nur mit Quellenangabe des Bundeskriminalamtes.