

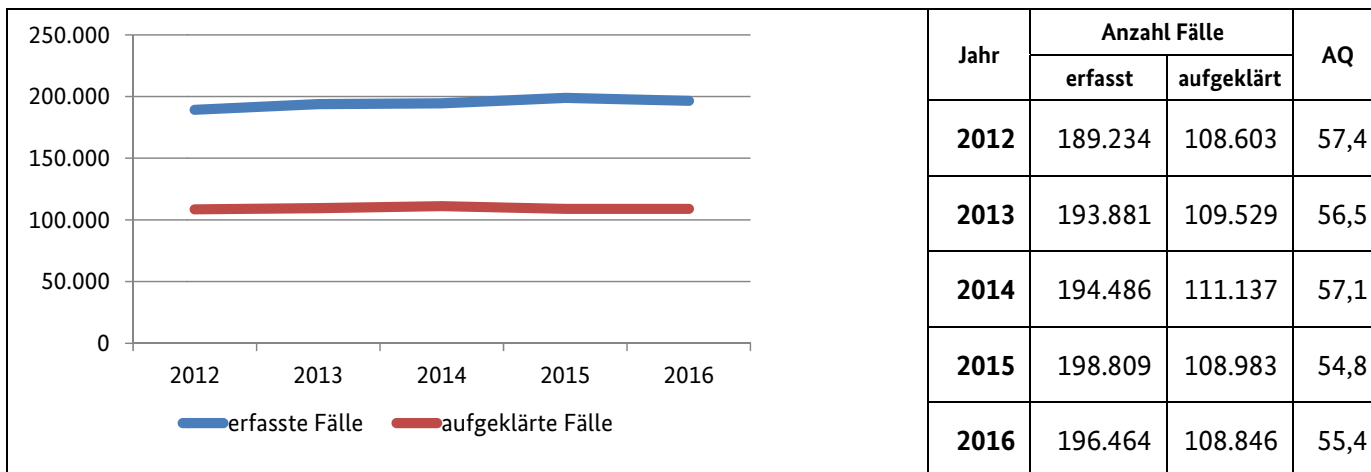
# Sachsen-Anhalt



## Bevölkerungszahlen 2016

**insgesamt:** 2.245.470  
**männlich:** 1.106.689  
**weiblich:** 1.138.781

## Straftaten insgesamt in Sachsen-Anhalt



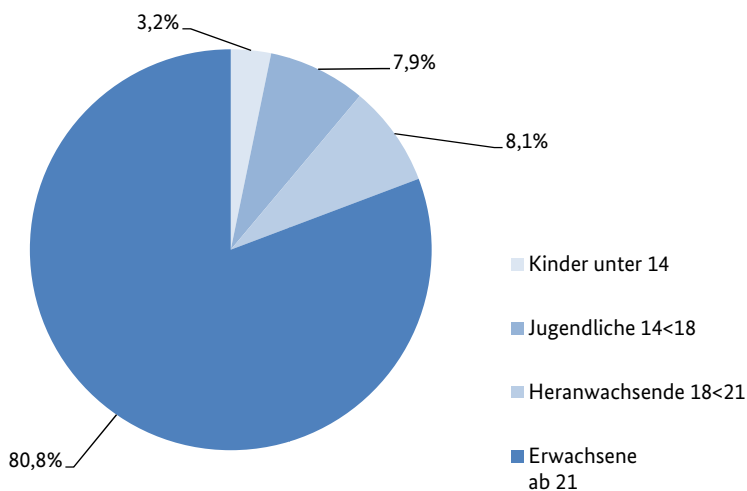
## Tatverdächtige und Opfer in Sachsen-Anhalt

2016

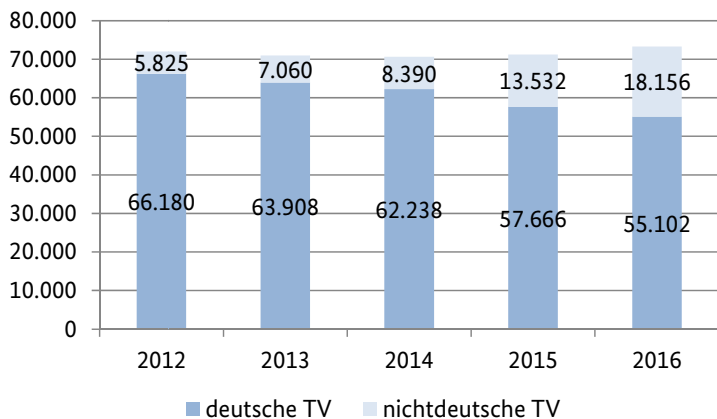
### Tatverdächtige nach Alter und Geschlecht

	männl.	weibl.
Kinder unter 14	1.659	710
Jugendliche 14<18	4.292	1.468
Heranwachsende 18<21	4.655	1.311
Erwachsene ab 21	43.638	15.525

### Prozentuale Verteilung nach Alter



### Verteilung deutsche und nichtdeutsche Tatverdächtige



### Opfer 2016

Fallstatus	insgesamt	männl.	weibl.
vollendet	27.865	16.397	11.468
versucht	2.140	1.384	756
insgesamt	30.005	17.781	12.224

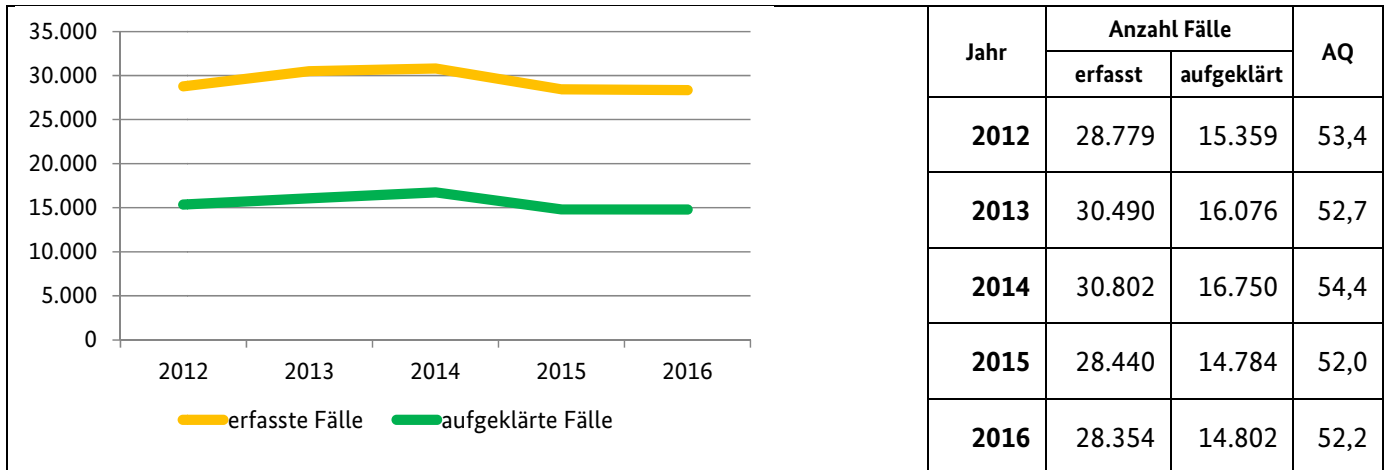
# Landeshauptstadt: Magdeburg



## Bevölkerungszahlen 2016

**insgesamt:** 235.723  
**männlich:** 115.810  
**weiblich:** 119.913

## Straftaten insgesamt in Magdeburg



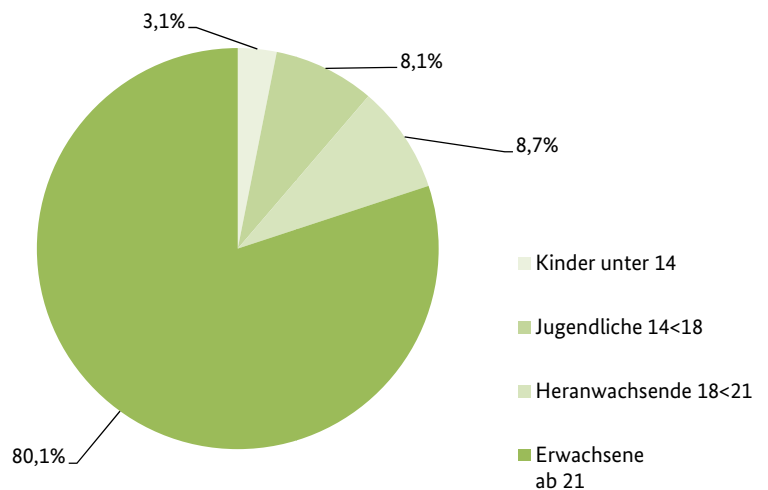
## Tatverdächtige und Opfer in Magdeburg

2016

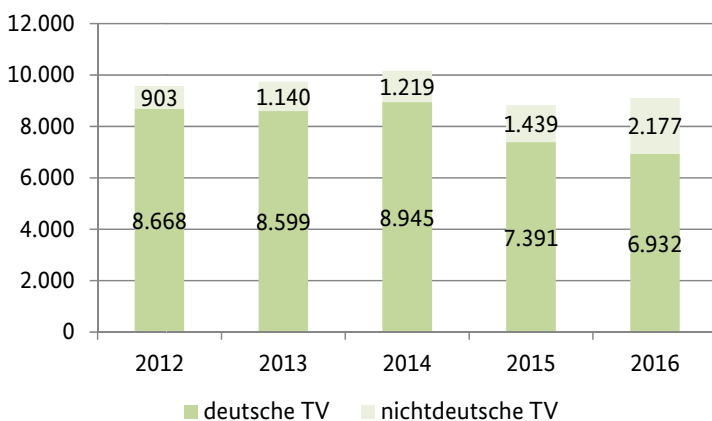
### Tatverdächtige nach Alter und Geschlecht

	männl.	weibl.
Kinder unter 14	176	108
Jugendliche 14<18	544	198
Heranwachsende 18<21	634	156
Erwachsene ab 21	5.367	1.926

### Prozentuale Verteilung nach Alter



## Verteilung deutsche und nichtdeutsche Tatverdächtige



## Opfer 2016

Fallstatus	insgesamt	männl.	weibl.
vollendet	3.613	2.094	1.519
versucht	294	196	98
insgesamt	3.907	2.290	1.617

## **Erläuterungen**

Der Begriff „Fälle“ umfasst vollendete Fälle und strafbare Versuche.

$$\text{AQ} = \text{Aufklärungsquote} = \frac{\text{aufgeklärte Fälle} \times 100}{\text{bekannt gewordene Fälle}}$$

### **Opfer und Tatverdächtige**

Im Gegensatz zu Tatverdächtigen, bei denen eine „echte“ Tatverdächtigenzählung im Berichtsjahr erfolgt (Jeder Tatverdächtige wird bei „Straftaten insgesamt“ nur einmal gezählt, unabhängig von der Anzahl der ihm zugeordneten Straftaten.), wird bei Opfern die Häufigkeit des „Opferwerdens“ gezählt (Wird eine Person mehrfach Opfer, so wird sie auch mehrfach registriert.).

## **Impressum**

**BKA – Statistische Informationen zu ausgewählten Straftaten/-gruppen in der Bundesrepublik und in den Bundesländern sowie deren Hauptstädte**

**Ausgabe: 2016**

**Version: 1.0**

### **Bevölkerungszahlen:**

Statistisches Bundesamt Wiesbaden 2015, Bevölkerung am 31.12.2015

### **Herausgeber:**

Bundeskriminalamt  
Abteilung IZ (Internationale Koordinierung, Bildungs-/Forschungszentrum)  
Kriminalistisches Institut  
Referat IZ 33  
65173 Wiesbaden

Nachdruck und sonstige Vervielfältigung, auch auszugsweise, nur mit Quellenangabe des Bundeskriminalamtes.