

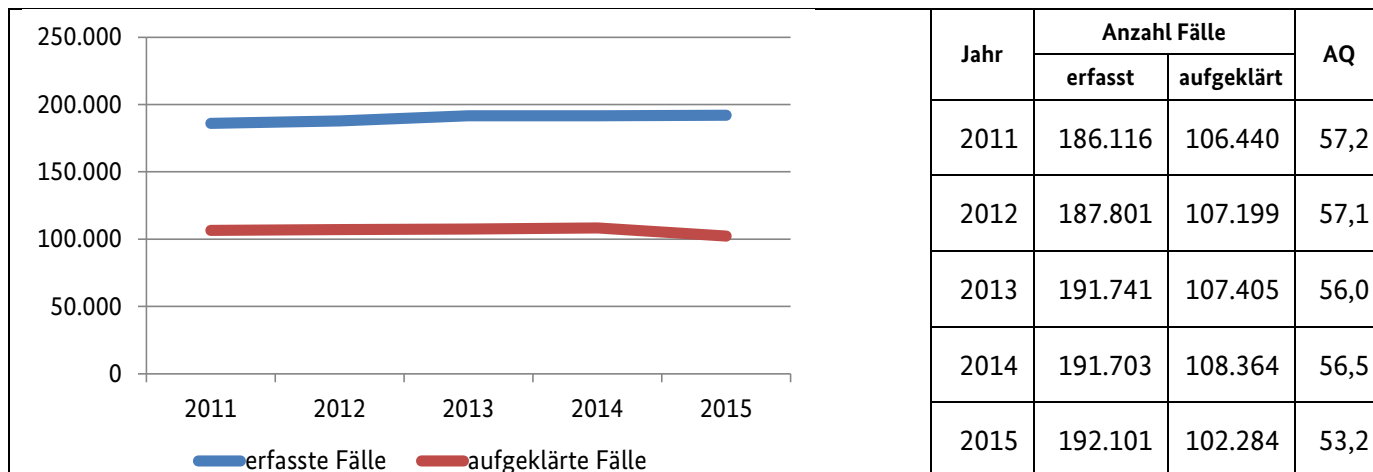
Sachsen-Anhalt



Bevölkerungszahlen 2015

insgesamt: 2.235.548
 männlich: 1.095.797
 weiblich: 1.139.751

Straftaten insgesamt ohne ausländerrechtliche Verstöße *) in Sachsen-Anhalt



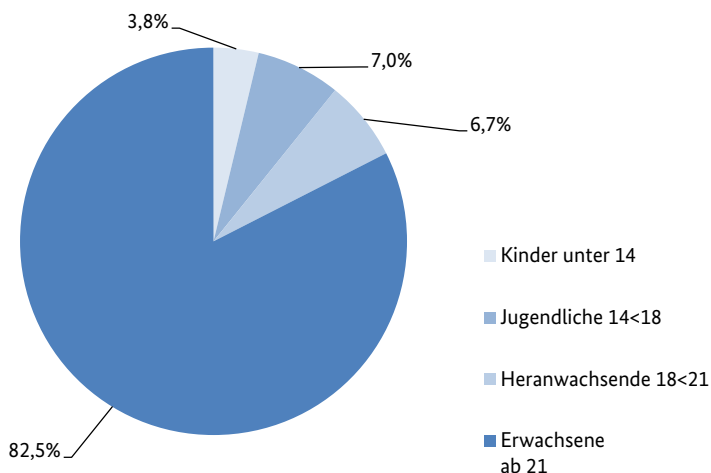
Tatverdächtige und Opfer in Sachsen-Anhalt (Straftaten insgesamt ohne ausländerrechtliche Verstöße**))

2015

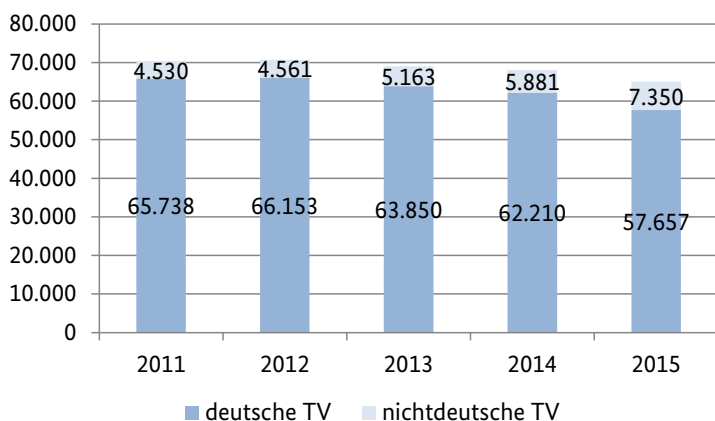
Tatverdächtige nach Alter und Geschlecht

	männl.	weibl.
Kinder unter 14	1.716	728
Jugendliche 14<18	3.274	1.297
Heranwachsende 18<21	3.249	1.105
Erwachsene ab 21	39.542	14.096

Prozentuale Verteilung nach Alter



Verteilung deutsche und nichtdeutsche Tatverdächtige



Opfer 2015***)

Fallstatus	insgesamt	männl.	weibl.
vollendet	27.233	15.836	11.397
versucht	1.744	1.105	639
insgesamt	28.977	16.941	12.036

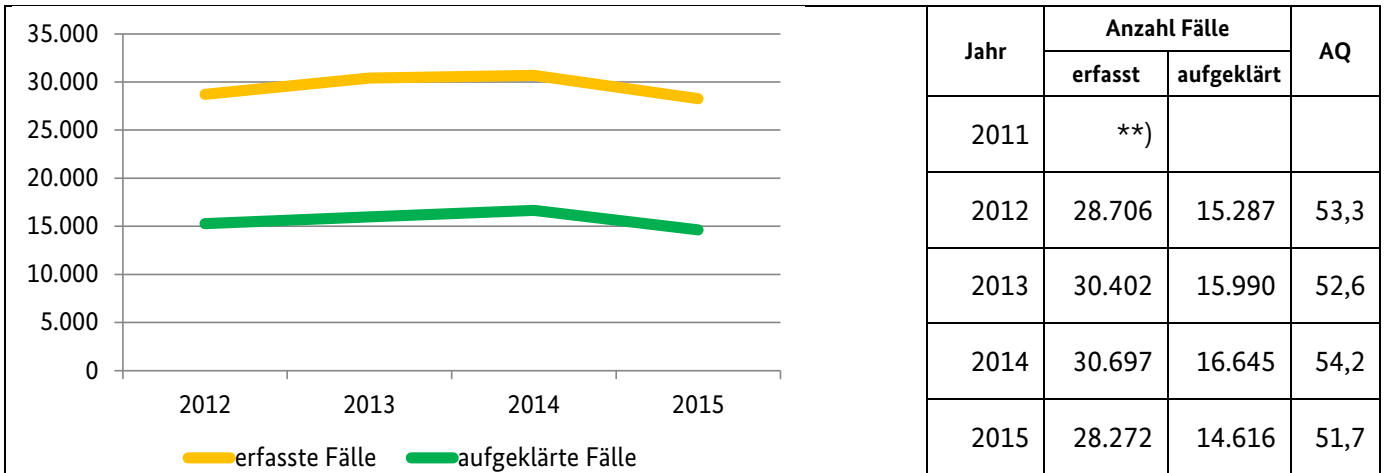
Landeshauptstadt: Magdeburg



Bevölkerungszahlen 2015

insgesamt: 232.306
 männlich: 113.573
 weiblich: 118.733

Straftaten insgesamt ohne ausländerrechtliche Verstöße *) in Magdeburg



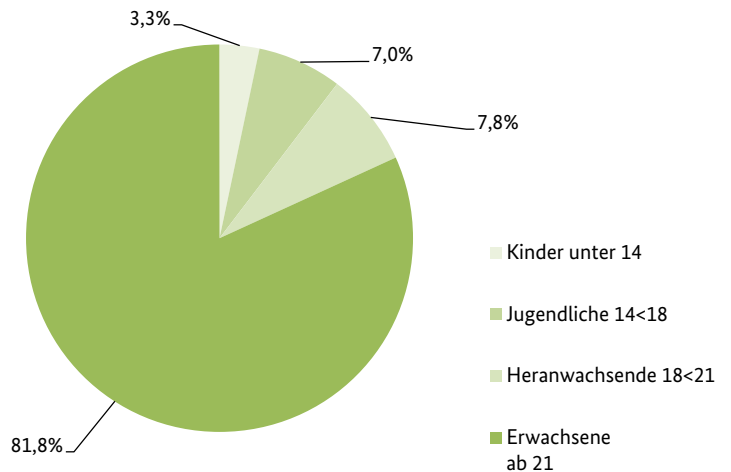
Tatverdächtige und Opfer in Magdeburg (Straftaten insgesamt ohne ausländerrechtliche Verstöße *)

2015

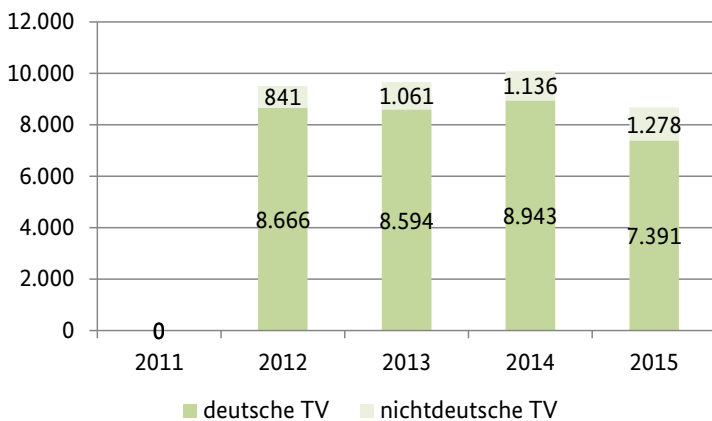
Tatverdächtige nach Alter und Geschlecht

	männl.	weibl.
Kinder unter 14	188	100
Jugendliche 14<18	443	168
Heranwachsende 18<21	519	158
Erwachsene ab 21	5.305	1.788

Prozentuale Verteilung nach Alter



Verteilung deutsche und nichtdeutsche Tatverdächtige**)



Opfer 2015 ***)

Fallstatus	insgesamt	männl.	weibl.
vollendet	3.469	2.085	1.384
versucht	230	152	78
insgesamt	3.699	2.237	1.462

Erläuterungen

Der Begriff „Fälle“ umfasst vollendete Fälle und strafbare Versuche.

- *) Straftaten insgesamt, jedoch ohne Verstöße gegen das Aufenthalts-, das Asylverfahrens- und das Freizügigkeitsgesetz/EU
- ***) Für das Berichtsjahr 2011 liegen keine validen Angaben zu Fällen und Tatverdächtigen für die Stadt Magdeburg vor.
- ****) Die Anzahl der Opfer ist identisch mit den Angaben bei „Straftaten insgesamt“, da bei ausländerrechtlichen Verstößen keine Opfer erfasst werden.

Impressum

BKA – Statistische Informationen zu ausgewählten Straftaten/-gruppen in der Bundesrepublik und in den Bundesländern sowie deren Hauptstädte

Ausgabe: 2015

Version: 1.0

Bevölkerungszahlen:

Statistisches Bundesamt Wiesbaden 2015, Bevölkerung am 31.12.2014

Herausgeber:

Bundeskriminalamt
Abteilung IZ (Internationale Koordinierung, Bildungs-/Forschungszentrum)
Kriminalistisches Institut
Fachbereich IZ 33
65731 Wiesbaden

Nachdruck und sonstige Vervielfältigung, auch auszugsweise, nur mit Quellenangabe des Bundeskriminalamtes.