

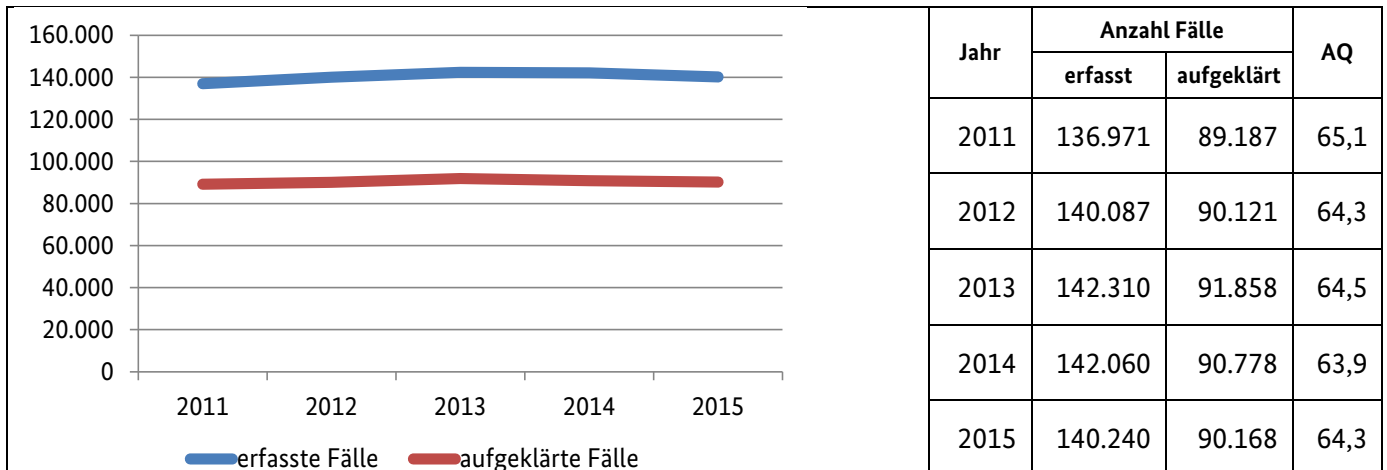
Thüringen



Bevölkerungszahlen 2015

insgesamt: 2.156.759
 männlich: 1.062.930
 weiblich: 1.093.829

Straftaten insgesamt in Thüringen



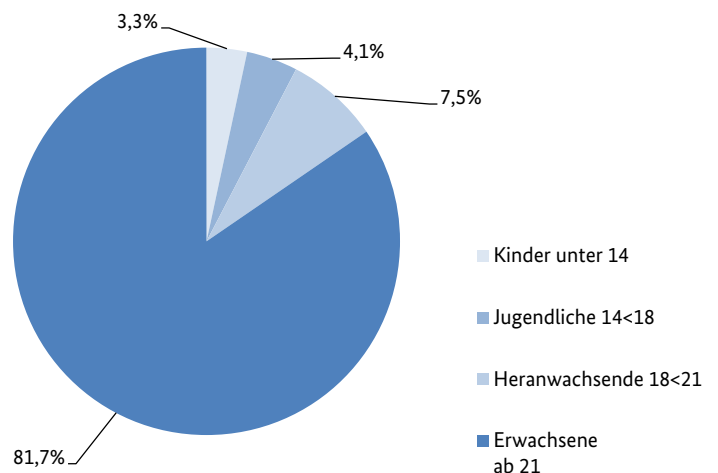
Tatverdächtige und Opfer in Thüringen

2015

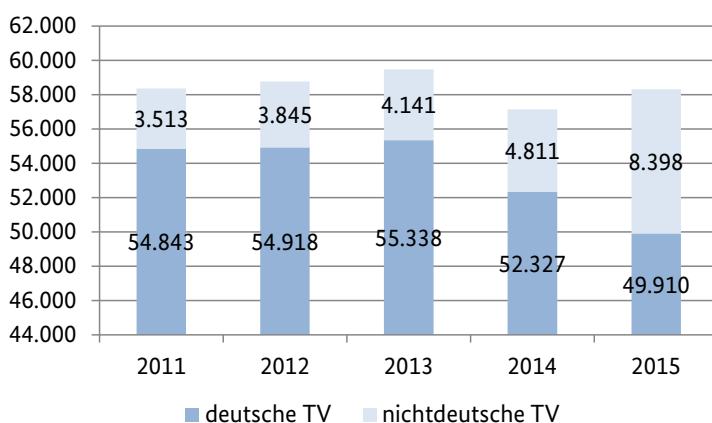
Tatverdächtige nach Alter und Geschlecht

	männl.	weibl.
Kinder unter 14	1.313	589
Jugendliche 14<18	1.779	626
Heranwachsende 18<21	3.106	1.285
Erwachsene ab 21	35.426	12.202

Prozentuale Verteilung nach Alter



Verteilung deutsche und nichtdeutsche Tatverdächtige



Opfer 2015

Fallstatus	insgesamt	männl.	weibl.
vollendet	24.297	14.283	10.014
versucht	1.262	816	446
insgesamt	25.559	15.099	10.460

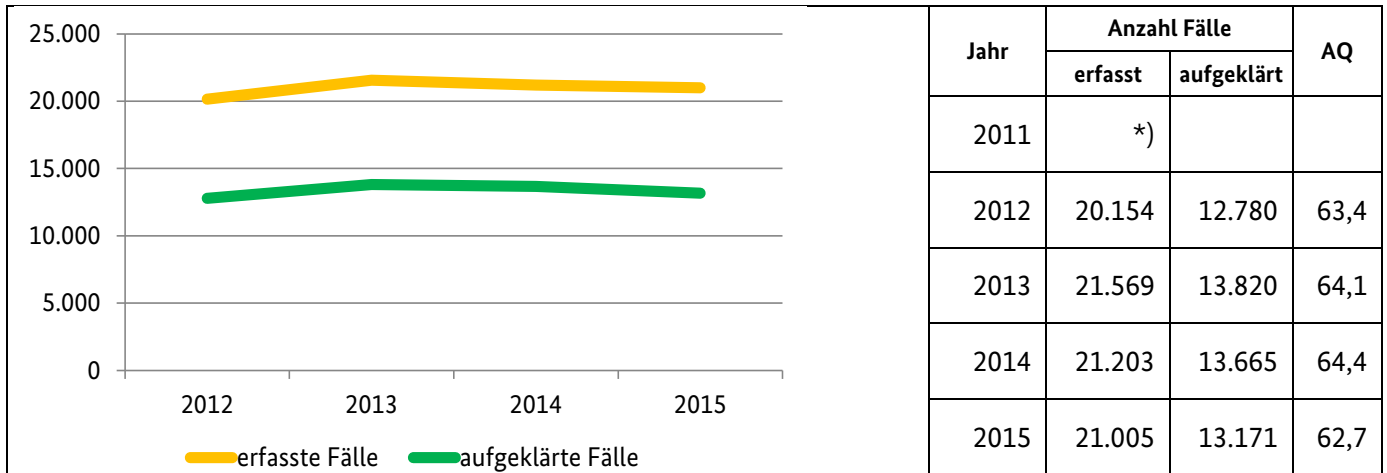
Landeshauptstadt: Erfurt



Bevölkerungszahlen 2015

insgesamt: 206.219
 männlich: 99.624
 weiblich: 106.595

Straftaten insgesamt in Erfurt



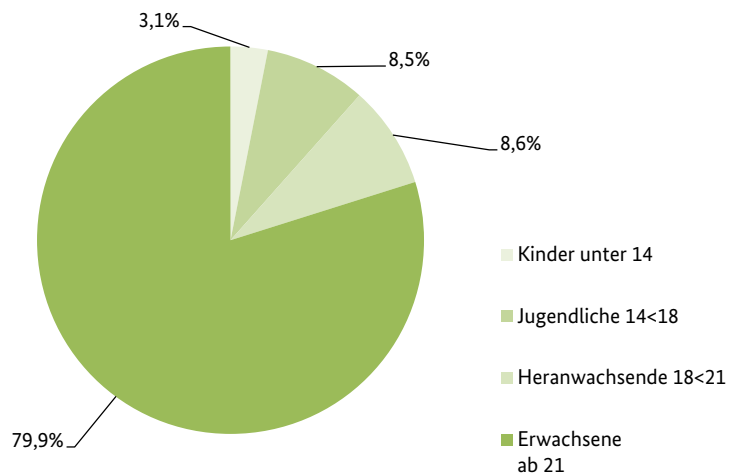
Tatverdächtige und Opfer in Erfurt

2015

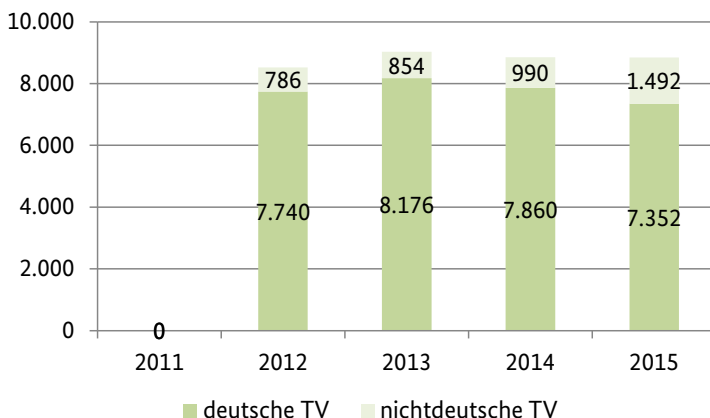
Tatverdächtige nach Alter und Geschlecht

	männl.	weibl.
Kinder unter 14	170	104
Jugendliche 14<18	494	256
Heranwachsende 18<21	532	225
Erwachsene ab 21	5.109	1.954

Prozentuale Verteilung nach Alter



Verteilung deutsche und nichtdeutsche Tatverdächtige *)



Opfer 2015

Fallstatus	insgesamt	männl.	weibl.
vollendet	3.395	2.117	1.278
versucht	213	151	62
insgesamt	3.608	2.268	1.340

Erläuterungen

Der Begriff „Fälle“ umfasst vollendete Fälle und strafbare Versuche.

- *) Für das Berichtsjahr 2011 liegen keine validen Angaben zu Fällen und Tatverdächtigen für die Stadt Erfurt vor.

Impressum

BKA – Statistische Informationen zu ausgewählten Straftaten/-gruppen in der Bundesrepublik und in den Bundesländern sowie deren Hauptstädte

Ausgabe: 2015

Version: 1.0

Bevölkerungszahlen:

Statistisches Bundesamt Wiesbaden 2015, Bevölkerung am 31.12.2014

Herausgeber:

Bundeskriminalamt

Abteilung IZ (Internationale Koordinierung, Bildungs-/Forschungszentrum)

Kriminalistisches Institut

Fachbereich IZ 33

65731 Wiesbaden

Nachdruck und sonstige Vervielfältigung, auch auszugsweise, nur mit Quellenangabe des Bundeskriminalamtes.