

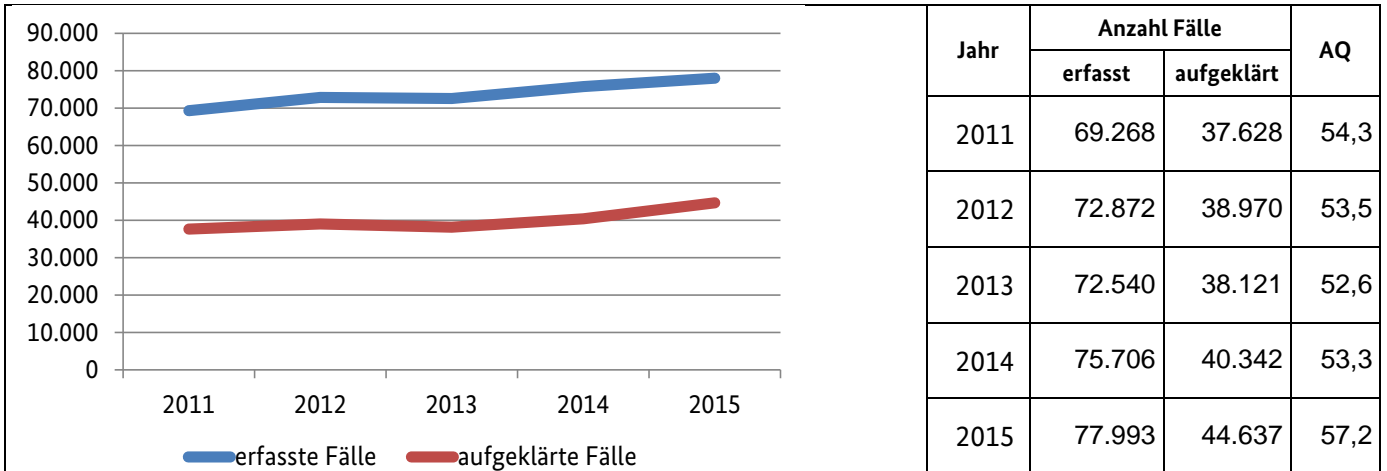
Saarland



Bevölkerungszahlen 2015

insgesamt: 989.035
männlich: 482.599
weiblich: 506.436

Straftaten insgesamt in Saarland



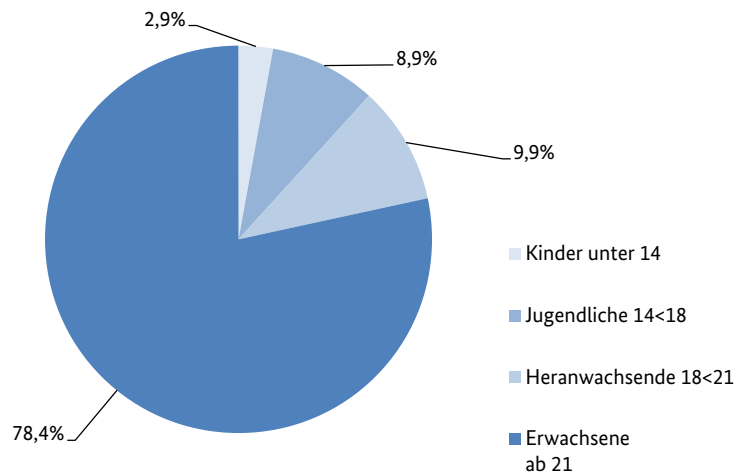
Tatverdächtige und Opfer in Saarland

2015

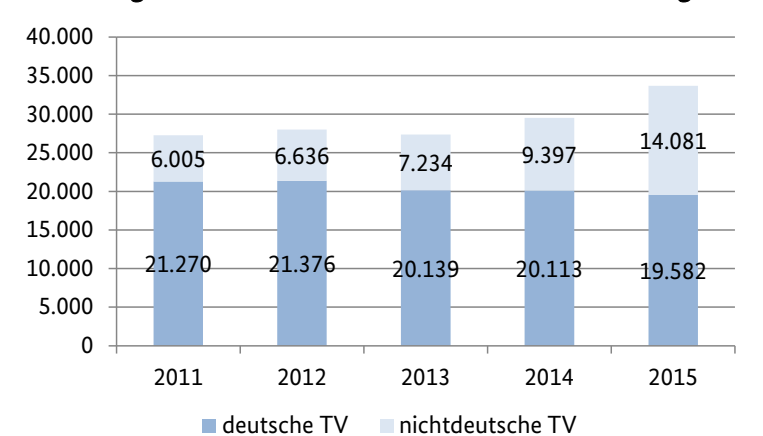
Tatverdächtige nach Alter und Geschlecht

	männl.	weibl.
Kinder unter 14	619	344
Jugendliche 14<18	2.187	803
Heranwachsende 18<21	2.611	707
Erwachsene ab 21	19.616	6.776

Prozentuale Verteilung nach Alter



Verteilung deutsche und nichtdeutsche Tatverdächtige



Opfer 2015

Fallstatus	insgesamt	männl.	weibl.
vollendet	12.689	7.421	5.268
versucht	975	648	327
insgesamt	13.664	8.069	5.595

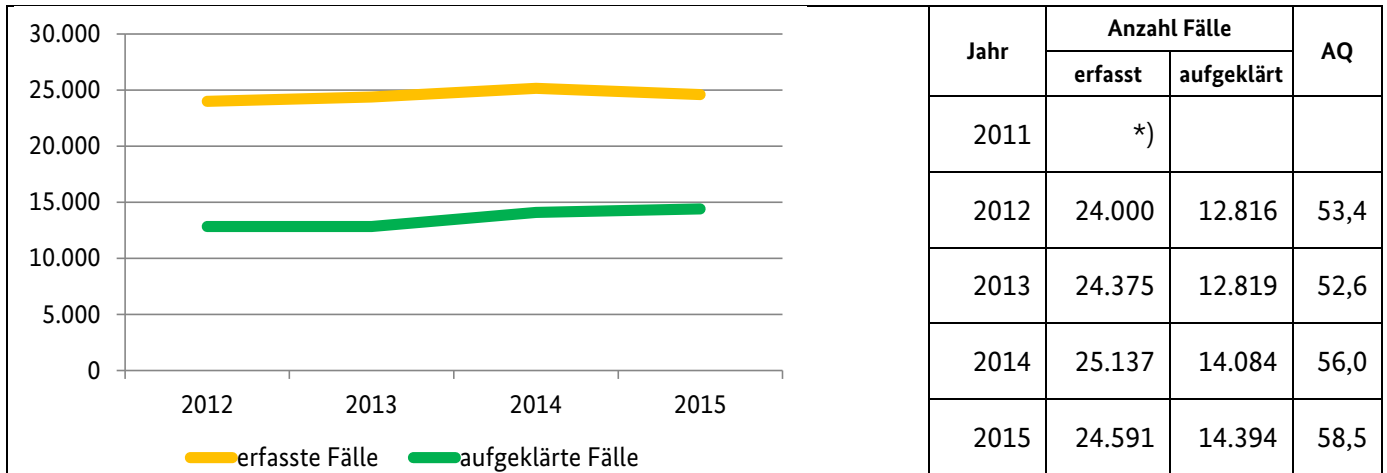
Landeshauptstadt: Saarbrücken



Bevölkerungszahlen 2015

insgesamt:	176.926
männlich:	86.880
weiblich:	90.046

Straftaten insgesamt in Saarbrücken



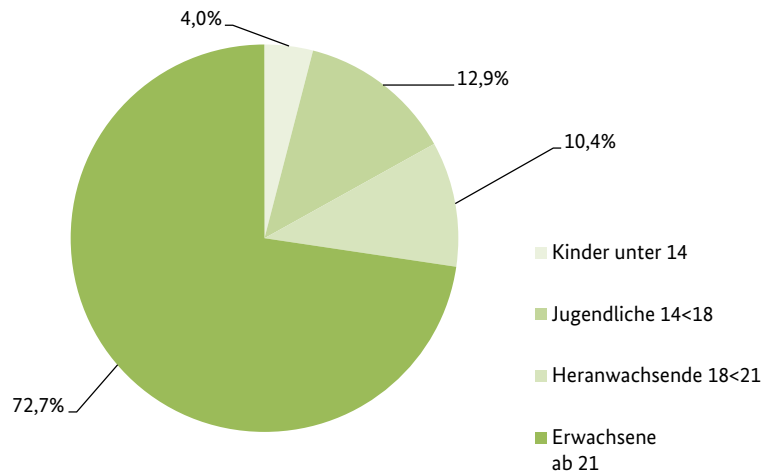
Tatverdächtige und Opfer in Saarbrücken

2015

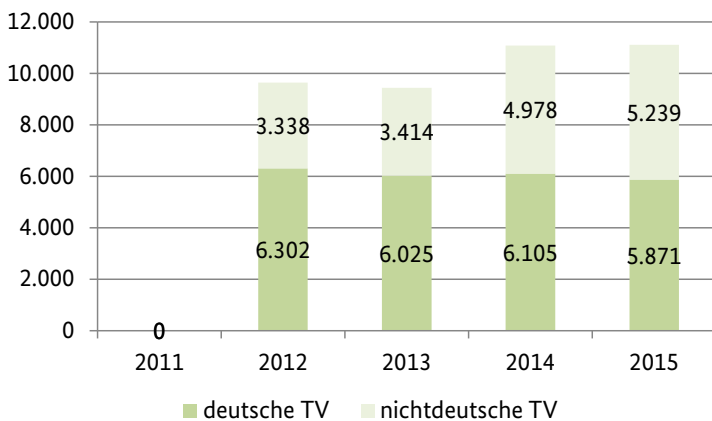
Tatverdächtige nach Alter und Geschlecht

	männl.	weibl.
Kinder unter 14	272	175
Jugendliche 14<18	1.090	343
Heranwachsende 18<21	882	276
Erwachsene ab 21	5.979	2.093

Prozentuale Verteilung nach Alter



Verteilung deutsche und nichtdeutsche Tatverdächtige *)



Opfer 2015

Fallstatus	insgesamt	männl.	weibl.
vollendet	4.291	2.568	1.723
versucht	368	237	131
insgesamt	4.659	2.805	1.854

Erläuterungen

Der Begriff „Fälle“ umfasst vollendete Fälle und strafbare Versuche.

- *) Für das Berichtsjahr 2011 liegen keine validen Angaben zu Fällen und Tatverdächtigen für die Stadt Saarbrücken vor.

Impressum

BKA – Statistische Informationen zu ausgewählten Straftaten/-gruppen in der Bundesrepublik und in den Bundesländern sowie deren Hauptstädte

Ausgabe: 2015

Version: 1.0

Bevölkerungszahlen:

Statistisches Bundesamt Wiesbaden 2015, Bevölkerung am 31.12.2014

Herausgeber:

Bundeskriminalamt

Abteilung IZ (Internationale Koordinierung, Bildungs-/Forschungszentrum)

Kriminalistisches Institut

Fachbereich IZ 33

65731 Wiesbaden

Nachdruck und sonstige Vervielfältigung, auch auszugsweise, nur mit Quellenangabe des Bundeskriminalamtes.