

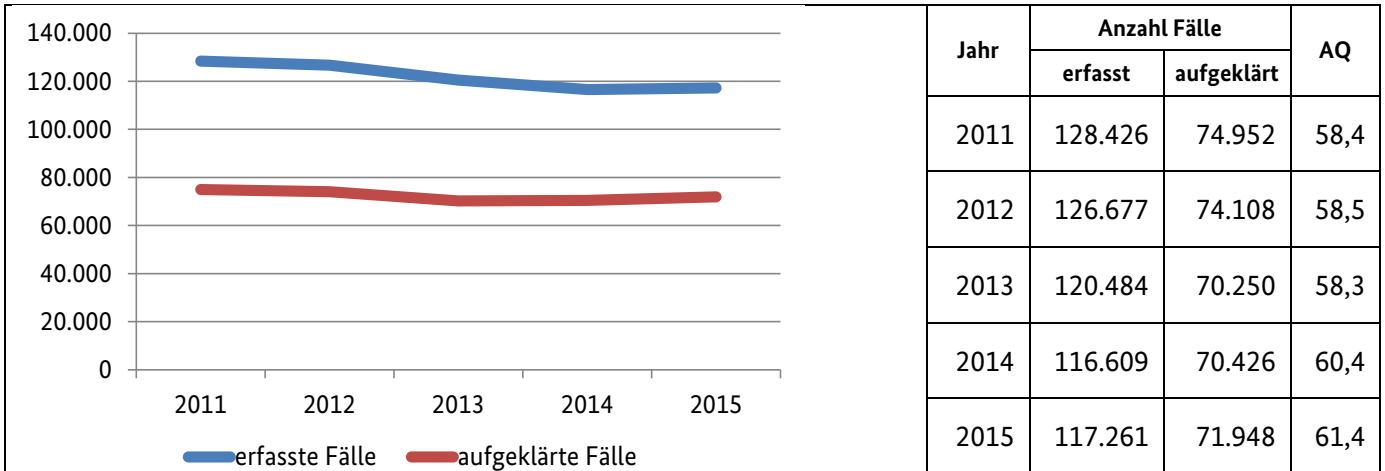
Mecklenburg-Vorpommern



Bevölkerungszahlen 2015

insgesamt: 1.599.138
 männlich: 787.945
 weiblich: 811.193

Straftaten insgesamt in Mecklenburg-Vorpommern



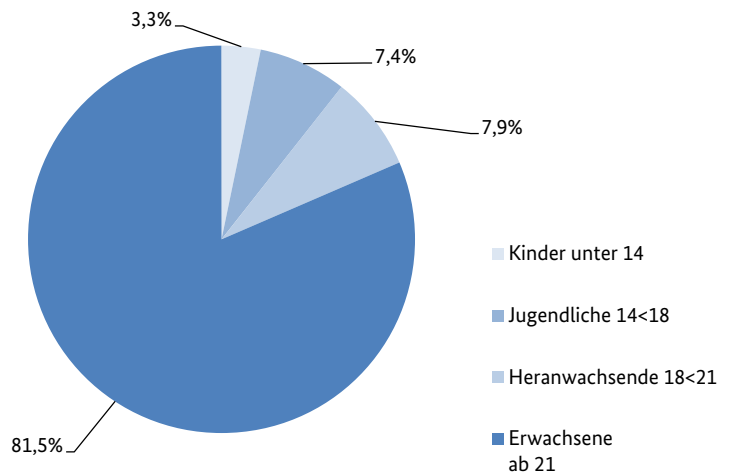
Tatverdächtige und Opfer in Mecklenburg-Vorpommern

2015

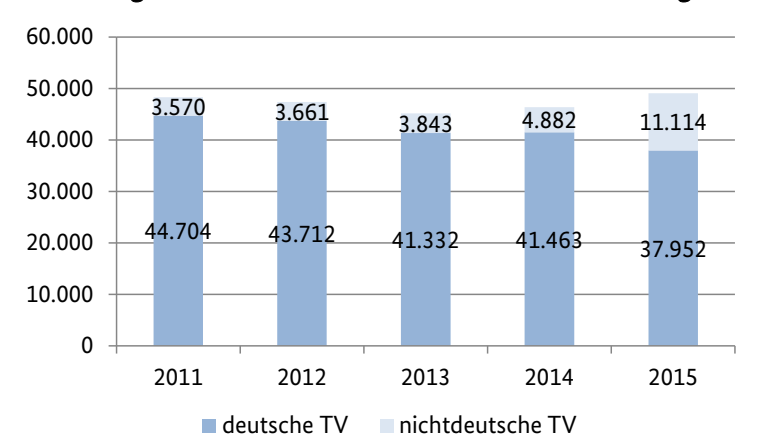
Tatverdächtige nach Alter und Geschlecht

	männl.	weibl.
Kinder unter 14	1.096	499
Jugendliche 14<18	2.625	992
Heranwachsende 18<21	3.045	824
Erwachsene ab 21	30.399	9.586

Prozentuale Verteilung nach Alter



Verteilung deutsche und nichtdeutsche Tatverdächtige



Opfer 2015

Fallstatus	insgesamt	männl.	weibl.
vollendet	16.997	10.254	6.743
versucht	1.094	723	371
insgesamt	18.091	10.977	7.114

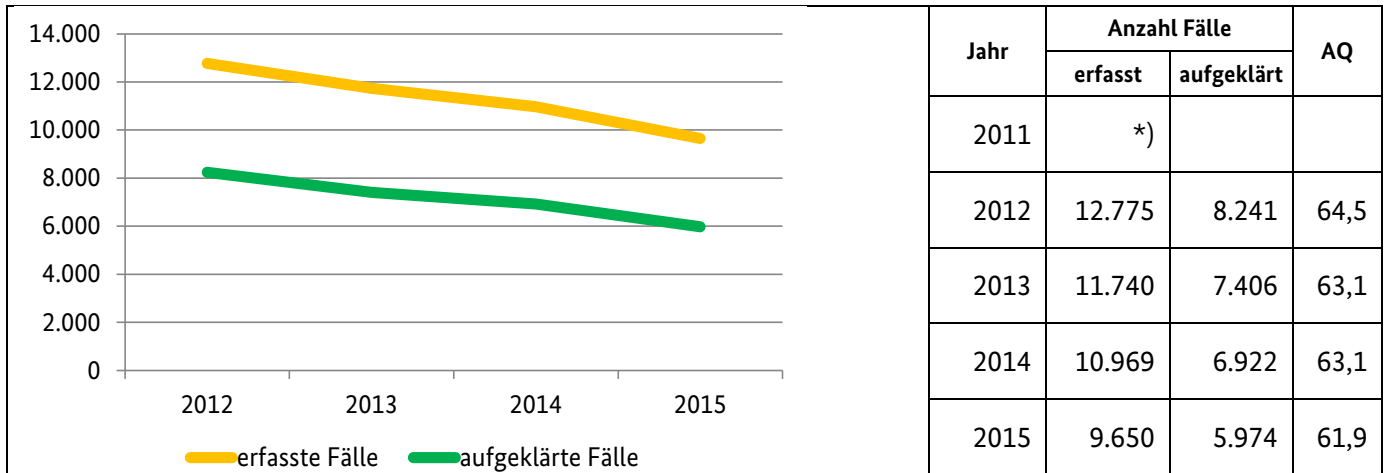
Landeshauptstadt: Schwerin



Bevölkerungszahlen 2015

insgesamt: 92.138
 männlich: 43.809
 weiblich: 48.329

Straftaten insgesamt in Schwerin



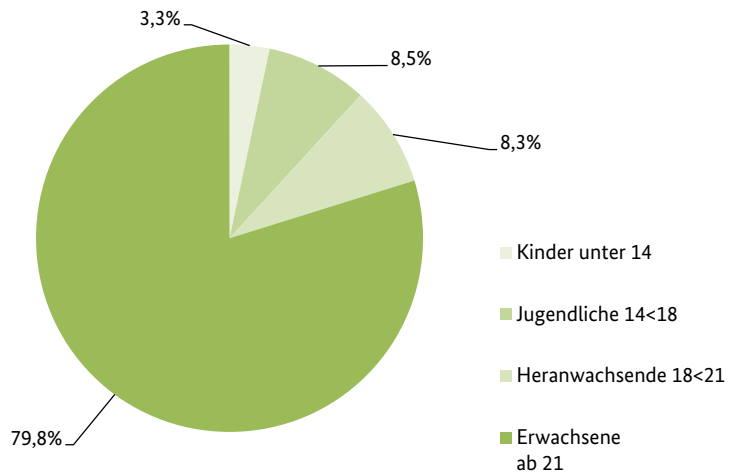
Tatverdächtige und Opfer in Schwerin

2015

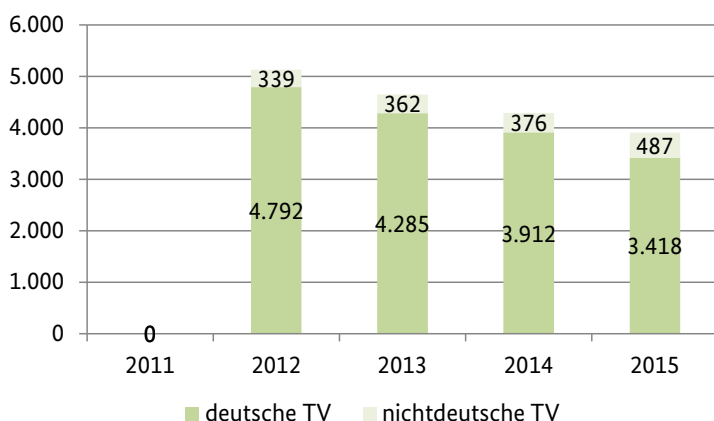
Tatverdächtige nach Alter und Geschlecht

	männl.	weibl.
Kinder unter 14	83	47
Jugendliche 14<18	218	114
Heranwachsende 18<21	231	95
Erwachsene ab 21	2.327	790

Prozentuale Verteilung nach Alter



Verteilung deutsche und nichtdeutsche Tatverdächtige *)



Opfer 2015

Fallstatus	insgesamt	männl.	weibl.
vollendet	1.465	876	589
versucht	88	58	30
insgesamt	1.553	934	619

Erläuterungen

Der Begriff „Fälle“ umfasst vollendete Fälle und strafbare Versuche.

- *) Für das Berichtsjahr 2011 liegen keine validen Angaben zu Fällen und Tatverdächtigen für die Stadt Schwerin vor.

Impressum

BKA – Statistische Informationen zu ausgewählten Straftaten/-gruppen in der Bundesrepublik und in den Bundesländern sowie deren Hauptstädte

Ausgabe: 2015

Version: 1.0

Bevölkerungszahlen:

Statistisches Bundesamt Wiesbaden 2015, Bevölkerung am 31.12.2014

Herausgeber:

Bundeskriminalamt

Abteilung IZ (Internationale Koordinierung, Bildungs-/Forschungszentrum)

Kriminalistisches Institut

Fachbereich IZ 33

65731 Wiesbaden

Nachdruck und sonstige Vervielfältigung, auch auszugsweise, nur mit Quellenangabe des Bundeskriminalamtes.