

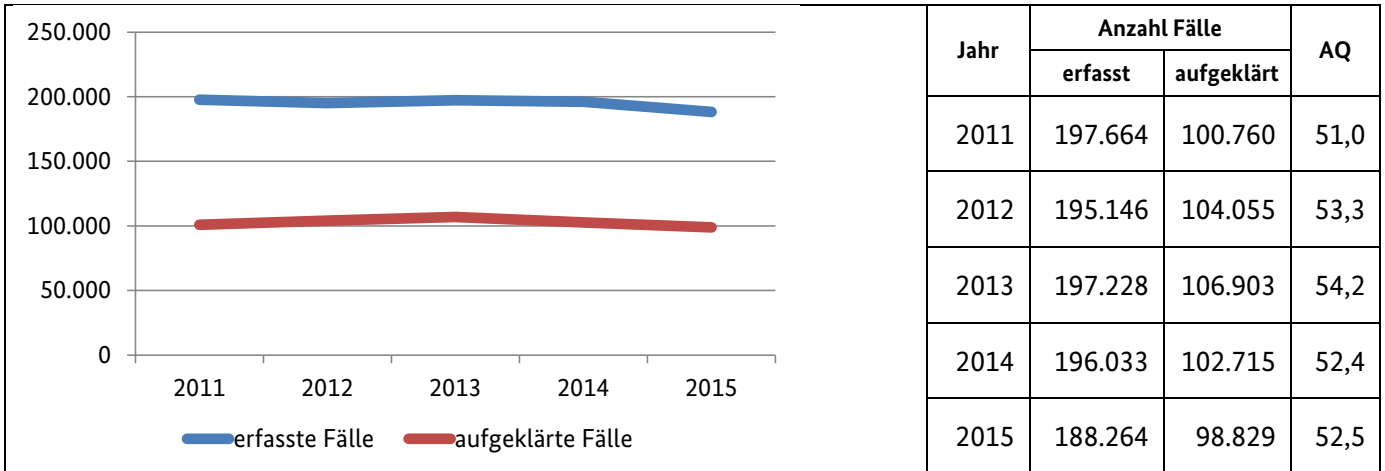
Brandenburg



Bevölkerungszahlen 2015

insgesamt: 2.457.872
 männlich: 1.210.474
 weiblich: 1.247.398

Straftaten insgesamt in Brandenburg



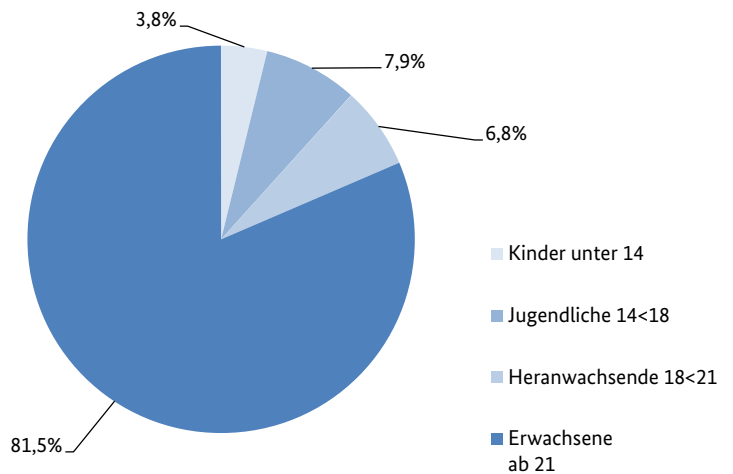
Tatverdächtige und Opfer in Brandenburg

2015

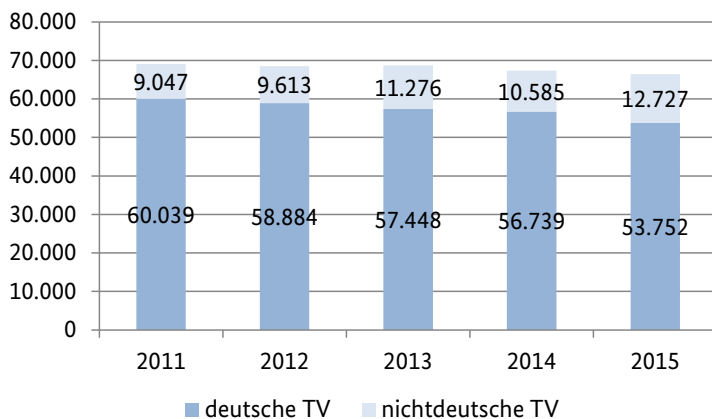
Tatverdächtige nach Alter und Geschlecht

	männl.	weibl.
Kinder unter 14	1.802	747
Jugendliche 14<18	3.807	1.414
Heranwachsende 18<21	3.600	952
Erwachsene ab 21	40.507	13.650

Prozentuale Verteilung nach Alter



Verteilung deutsche und nichtdeutsche Tatverdächtige



Opfer 2015

Fallstatus	insgesamt	männl.	weibl.
vollendet	23.556	13.286	10.270
versucht	1.379	842	537
insgesamt	24.935	14.128	10.807

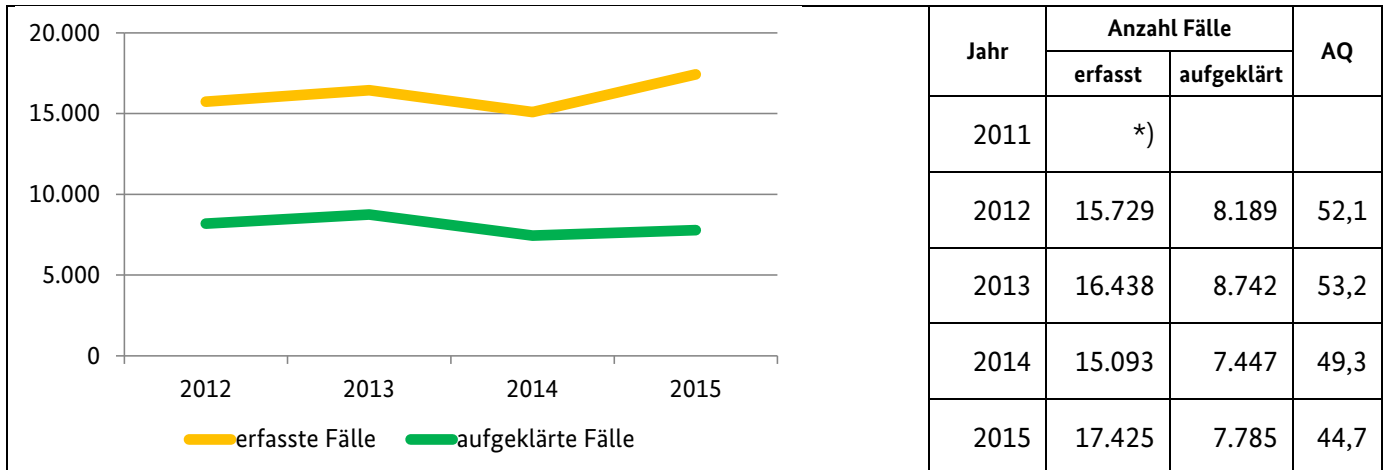
Landeshauptstadt: Potsdam



Bevölkerungszahlen 2015

insgesamt: 164.042
 männlich: 78.708
 weiblich: 85.334

Straftaten insgesamt in Potsdam



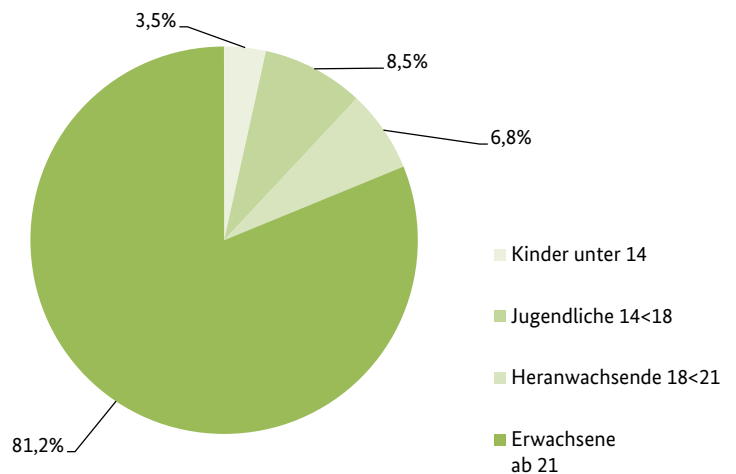
Tatverdächtige und Opfer in Potsdam

2015

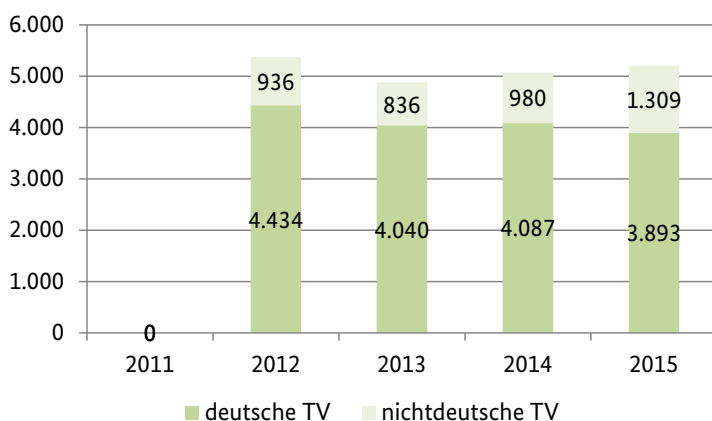
Tatverdächtige nach Alter und Geschlecht

	männl.	weibl.
Kinder unter 14	125	55
Jugendliche 14<18	321	121
Heranwachsende 18<21	281	75
Erwachsene ab 21	3.089	1.135

Prozentuale Verteilung nach Alter



Verteilung deutsche und nichtdeutsche Tatverdächtige *)



Opfer 2015

Fallstatus	insgesamt	männl.	weibl.
vollendet	1.782	1.025	757
versucht	89	52	37
insgesamt	1.871	1.077	794

Erläuterungen

Der Begriff „Fälle“ umfasst vollendete Fälle und strafbare Versuche.

- *) Für das Berichtsjahr 2011 liegen keine validen Angaben zu Fällen und Tatverdächtigen für die Stadt Potsdam vor.

Impressum

BKA – Statistische Informationen zu ausgewählten Straftaten/-gruppen in der Bundesrepublik und in den Bundesländern sowie deren Hauptstädte

Ausgabe: 2015

Version: 1.0

Bevölkerungszahlen:

Statistisches Bundesamt Wiesbaden 2015, Bevölkerung am 31.12.2014

Herausgeber:

Bundeskriminalamt

Abteilung IZ (Internationale Koordinierung, Bildungs-/Forschungszentrum)

Kriminalistisches Institut

Fachbereich IZ 33

65731 Wiesbaden

Nachdruck und sonstige Vervielfältigung, auch auszugsweise, nur mit Quellenangabe des Bundeskriminalamtes.